



Bupati & Wakil Bupati Bengkulu

PEMANTAUAN KASUS COVID-19 KABUPATEN BENGKALIS

Dinas Kesehatan Kabupaten Bengkulu

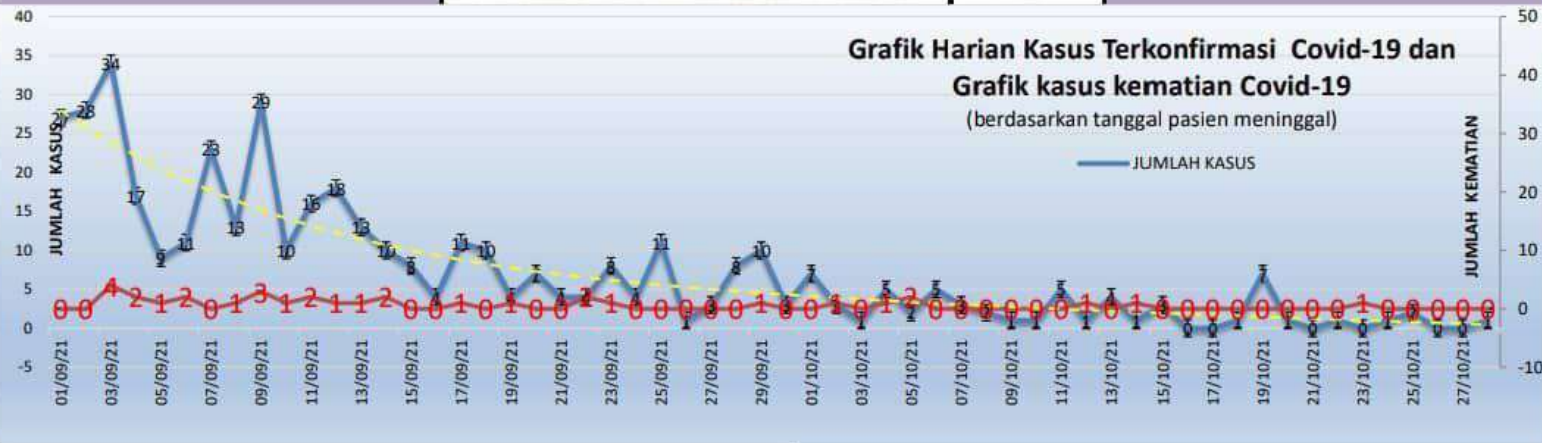
Dashboard Harian



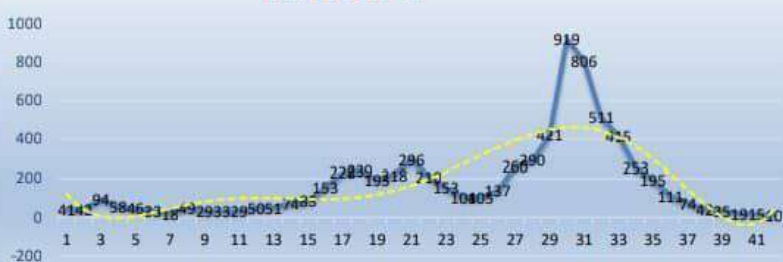
dr. Ersan Saputra, TH
Kepala Dinas Kesehatan

DATA HARIAN PEMANTAUAN COVID-19 : TANGGAL 28 OKTOBER 2021 (20.00 WIB)

DATA	JUMLAH
RT PCR diperiksa yang Rilis Hari Ini	28
RDT ANTIGEN diperiksa yang Rilis Hari ini	46
KASUS TERKONFIRMASI yang Rilis Hari ini	1
JUMLAH ORANG DIVAKSIN Hari ini (Dosis 1 & 2)	3040



TREND GRAFIK MINGGUAN KASUS COVID-19 TAHUN 2021



TRAND GRAFIK BULANAN KASUS COVID-19 KAB. BENGKALIS TAHUN 2020-2021



PEMERIKSAAN RT PCR DAN RDT ANTIGEN

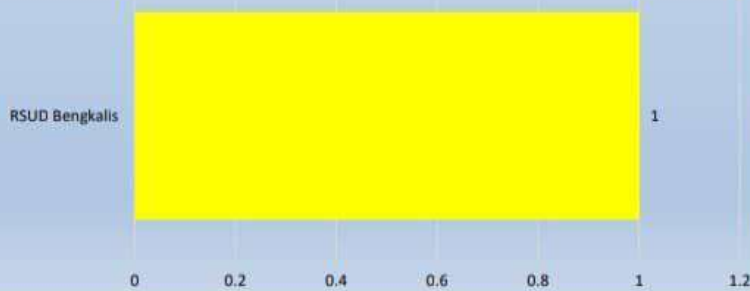
REKAPAN PEMERIKSAAN RT PCR DAN RDT ANTIGEN TANGGAL 28 OKTOBER 2021

NO	NAMA FASKES	RT PCR			RDT ANTIGEN			TOTAL SPESIMEN DIPERIKSA	ORANG YANG DIPERIKSA	KASUS TERKONFIRMASI
		DIPERIKSA	POSITIF	NEGATIF	DIPERIKSA	POSITIF	NEGATIF			
1.	RSUD MANDAU	1	1	0	0	0	0	1	1	1
2.	RSUD BENGKALIS	1	0	1	17	0	17	18	18	0
3.	RS PERMATA HATI	26	0	26	0	0	0	26	26	0
4.	RS.PT.CPI	0	0	0	0	0	0	0	0	0
5.	UPT. PUSK BENGKALIS	0	0	0	0	0	0	0	0	0
6.	UPT. PUSK PEMATANG DUKU	0	0	0	0	0	0	0	0	0
7.	UPT. PUSK SELATBARU	0	0	0	0	0	0	0	0	0
8.	UPT. PUSK PAMBANG	0	0	0	0	0	0	0	0	0
9.	UPT. PUSK SUNGAI PAKNING	0	0	0	0	0	0	0	0	0
10.	UPT. PUSK TENGGAYUN	0	0	0	0	0	0	0	0	0
11.	UPT. PUSK LUBUK MUDA	0	0	0	0	0	0	0	0	0
12.	UPT. PUSK LADAR JAYA	0	0	0	0	0	0	0	0	0
13.	UPT. PUSK DURI KOTA	0	0	0	0	0	0	0	0	0
14.	UPT. PUSK PEMATANG PUDU	0	0	0	0	0	0	0	0	0
15.	UPT. PUSK SEBANGAR	0	0	0	0	0	0	0	0	0
16.	UPT. PUSK BALAI MAKAM	0	0	0	0	0	0	0	0	0
17.	UPT. PUSK PINGGIR	0	0	0	0	0	0	0	0	0
18.	UPT. PUSK MUARA BASUNG	0	0	0	0	0	0	0	0	0
19.	UPT PUSK SERAI WANGI	0	0	0	0	0	0	0	0	0
20.	UPT PUSK BATU FANJANG	0	0	0	0	0	0	0	0	0
21.	UPT. PUSK TELUK LECAN	0	0	0	0	0	0	0	0	0
22.	UPT. PUSK TANJUNG MEDANG	0	0	0	0	0	0	0	0	0
23.	KLINIK PRATAMA DR. MORIS	0	0	0	0	0	0	0	0	0
24.	DPP Dr. NURI NURMALASARI	0	0	0	1	0	1	1	1	0
25.	KLINIK PRATAMA KHAIBA	0	0	0	1	0	1	1	1	0
26.	DR. FAJAR HURNIWAN	0	0	0	0	0	0	0	0	0
27.	RSU. MUTIASARI	0	0	0	3	0	3	3	3	0
28.	KLINIK PRATAMA SYAMDA	0	0	0	0	0	0	0	0	0
29.	RSU. THURSINA	0	0	0	23	0	23	23	23	0
30.	LAB.KLINIK PRODIA	0	0	0	1	0	1	1	1	0
TOTAL		28	1	27	46	0	46	74	74	1

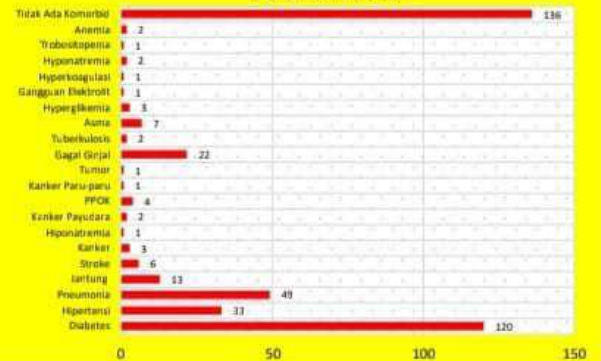
KASUS TERKONFIRMASI COVID-19

NO	KECAMATAN	KASUS KOMULATIF (JAN 2021 - 28 OKT 2021)			KASUS (POSITIF) RILIS HARI INI 28 OKTOBER 2021			KASUS DI ISOLASI HARI INI (28 OKTOBER 2021)	
		JUMLAH KASUS	SEMBUH	MENINGGAL	KASUS BARU	SEMBUH	MENINGGAL	ISOMAN DIRUMAH	RAWAT DI RUMAH SAKIT
1	MANDAU	2,428	2,280	136	1			11	1
2	BATHIN SOLAPAN	695	654	39				-	2
3	BENGKALIS	1,853	1,768	77				7	1
4	PINGGIR	499	472	27				-	-
5	BUKIT BATU	384	370	13				1	-
6	BANTAN	521	490	28				3	-
7	SIK KECIL	267	255	12				-	-
8	RUPAT	232	222	10				-	-
9	BANDAR LAKSAMANA	103	97	6				-	-
10	TALANG MUANDAU	41	32	9				-	-
11	RUPAT UTARA	134	129	5				-	-
TOTAL		7,157	6,769	362	1	0	0	22	4

Kasus Terkonfirmasi Aktif sedang di rawat di Rumah Sakit
Hari ini Tanggal 28 Oktober 2021



Kumulatif Kematian Kasus Covid-19
Berdasarkan Penyakit Penyerta (Komorbid)
Per 28 Oktober 2021



KEGIATAN VAKSINASI COVID-19 (sumber : Control Tower Vaksin V5/Pemulihan Ekonomi Nasional)

VAKSINASI COVID-19 BERDASARKAN SASARAN (28 Oktober 2021)

Sumber : CONTROL TOWER VAKSIN V5 ; Pemulihan Ekonomi Nasional

Data yang sudah dientry dalam Primary Care (PCare) masing fasilitas pelayanan vaksinasi Covid-19

Sasaran	Target (Nasional)	Dosis 1	%	Dosis 2	%	Dosis 3 (Moderna) khusus Nakes
Lansia	31,882	4,808	15.1	3,160	9.9	
SDM Kesehatan	3,151	3,586	113.8	3,405	108.1	2249
Petugas Publik	28,676	51,179	178.5	42,752	149.1	
Masy Rentan & Umum	304,653	60,552	19.9	22,244	7.3	
12-17 tahun	53,339	461	0.9	295	0.6	
TOTAL	421,701	120,586	28.60	71,856	17.0	

VAKSINASI COVID-19 BERDASARKAN GOLONGAN UMUR (28 Oktober 2021)

Total Penduduk	Sasaran (70% Nasional)				Jumlah Warga		Nakes	Persentase (%)	
	0-11 th	12-17 th	18-49 th	> 60 th	Sudah divaksin Dosis 1	Sudah divaksin Dosis 2	Moderna Dosis 3	Yang Sudah divaksin	Belum divaksin
593,397	-	53,339	336,480	31,882	120,586	71,856	2,249	28.60	(71.40)