

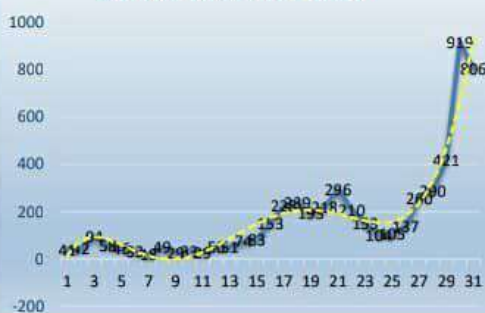
PEMANTAUAN KASUS COVID-19 KABUPATEN BENGKALIS

Dinas Kesehatan Kabupaten Bengkalis

Dashboard Harian

dr. Ersan Saputra, TH
Kepala Dinas Kesehatan

TREND GRAFIK MINGGUAN KASUS COVID-19 TAHUN 2021



DATA HARIAN PEMANTAUAN COVID-19

TANGGAL 8 AGUSTUS 2021 (20.00 WIB)

DATA	JUMLAH
Kasus Positif	85
Swab PCR & Rapid Ag	145
Jumlah orang divaksinasi hari ini	0
Meninggal	1

TRAND GRAFIK BULANAN KASUS COVID-19 KAB. BENGKALIS TAHUN 2020-2021



GRAFIK TREND HARIAN KASUS COVID-19 TAHUN 2021



ANALISA KASUS HARIAN

1. Bahwa mulai terjadi peningkatan kasus terlihat mulai tanggal 1 Juli 2021
2. Sangat tingginya angka positif rate yakni 58,62 %
3. Penggunaan Tempat Tidur RS saat ini > 81,46% (BOR)



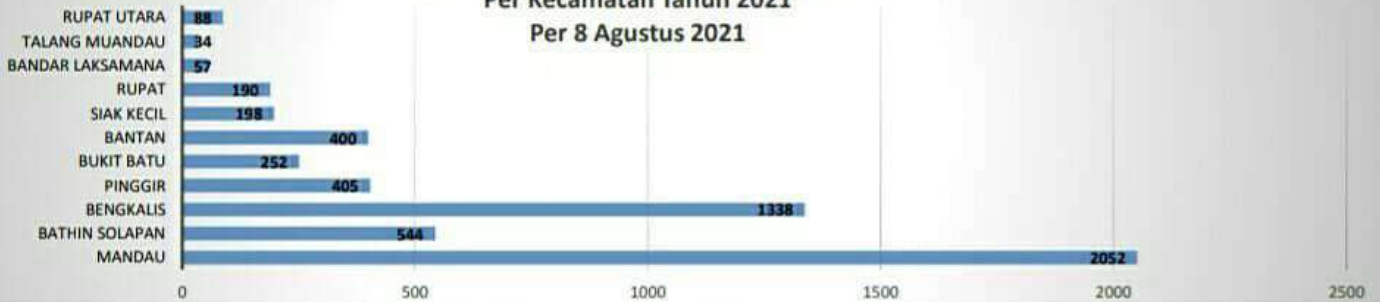
PERKEMBANGAN KASUS COVID-19 TAHUN 2021



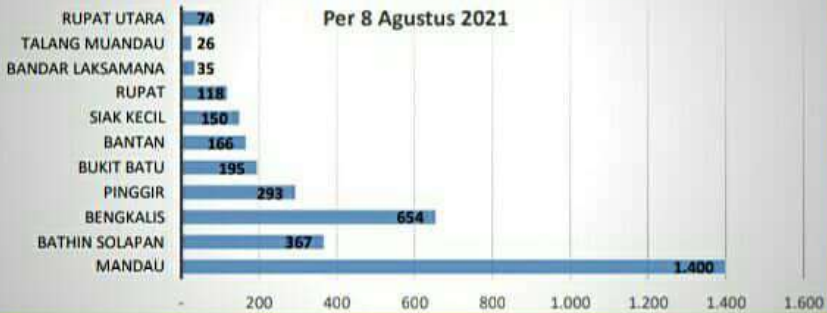
SUSPEK DI PUSKESMAS		SUSPEK DI RS				KONFIRMASI / POSITIF			
7591		250				5558			
Dalam Pemantauan	Selesai Pemantauan	ISOLASI MANDIRI	DIRAWAT DI RS	SEMBUH	MENINGGAL	ISOLASI MANDIRI	DIRAWAT DI RS	SEMBUH	MENINGGAL
861	6730	0	24	174	52	1770	107	3478	203

Sebaran Kasus Covid-19 Per Kecamatan Tahun 2021

Sebaran Kasus Terkonfirmasi Covid-19 Per Kecamatan Tahun 2021 Per 8 Agustus 2021



Sebaran Kasus Terkonfirmasi Covid-19 Sembuh Per Kecamatan Tahun 2021 Per 8 Agustus 2021



Sebaran Kasus Terkonfirmasi Covid-19 Meninggal Per Kecamatan Tahun 2021 Per 8 Agustus 2021

