

PEMANTAUAN KASUS COVID-19 KABUPATEN BENGKALIS

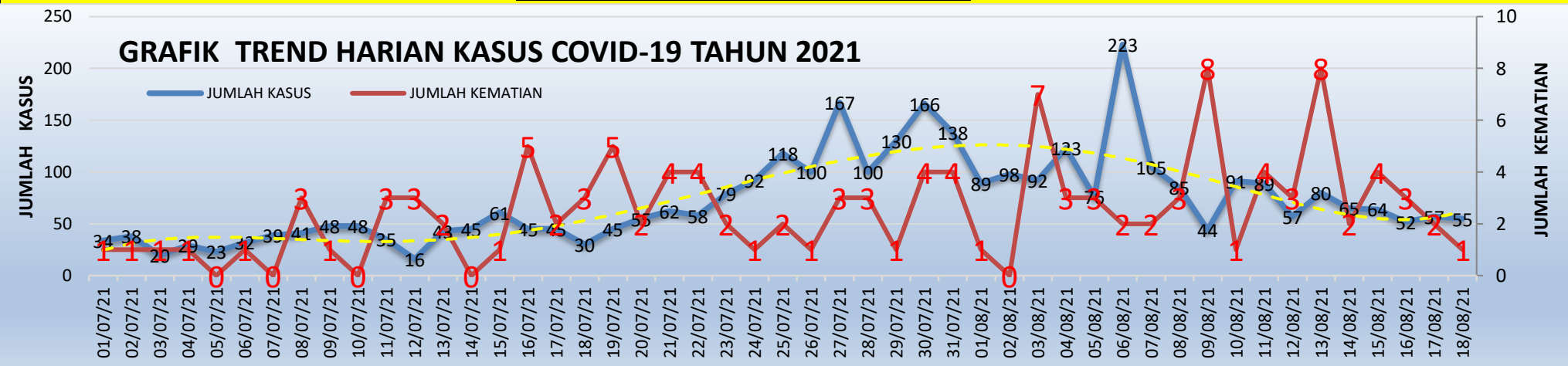
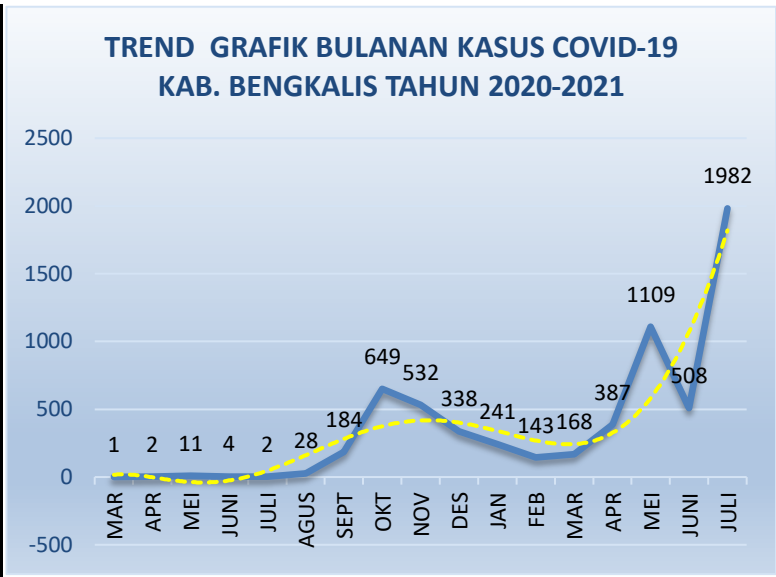
Dinas Kesehatan Kabupaten Bengkalis

Dashboard Harian

dr. Ersan Saputra, TH
Kepala Dinas Kesehatan



| DATA HARIAN PEMANTAUAN COVID-19 | |
|-------------------------------------|--------|
| TANGGAL 19 AGUSTUS 2021 (20.00 WIB) | |
| DATA | JUMLAH |
| Kasus Positif | 66 |
| Swab PCR & Rapid Ag | 0 |
| Jumlah orang divaksinasi hari ini | 808 |
| Meninggal | 5 |

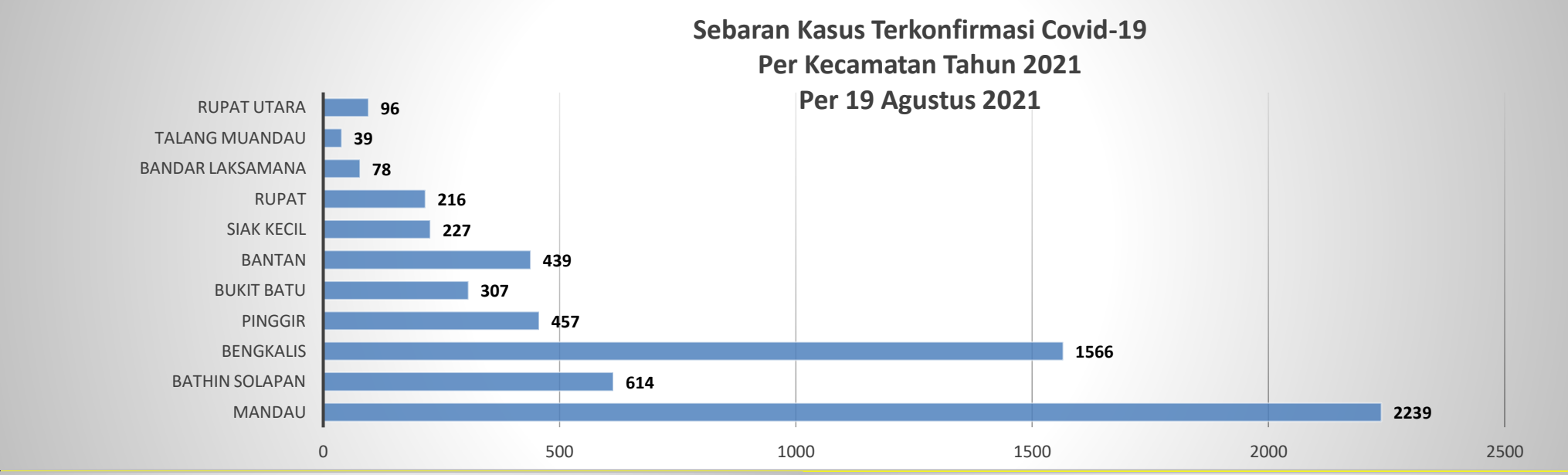


- ## ANALISA KASUS HARIAN
- Bahwa mulai terjadi peningkatan kasus terlihat mulai tanggal 1 Juli 2021
 - Penggunaan Tempat Tidur RS saat ini > 56,44% (BOR)

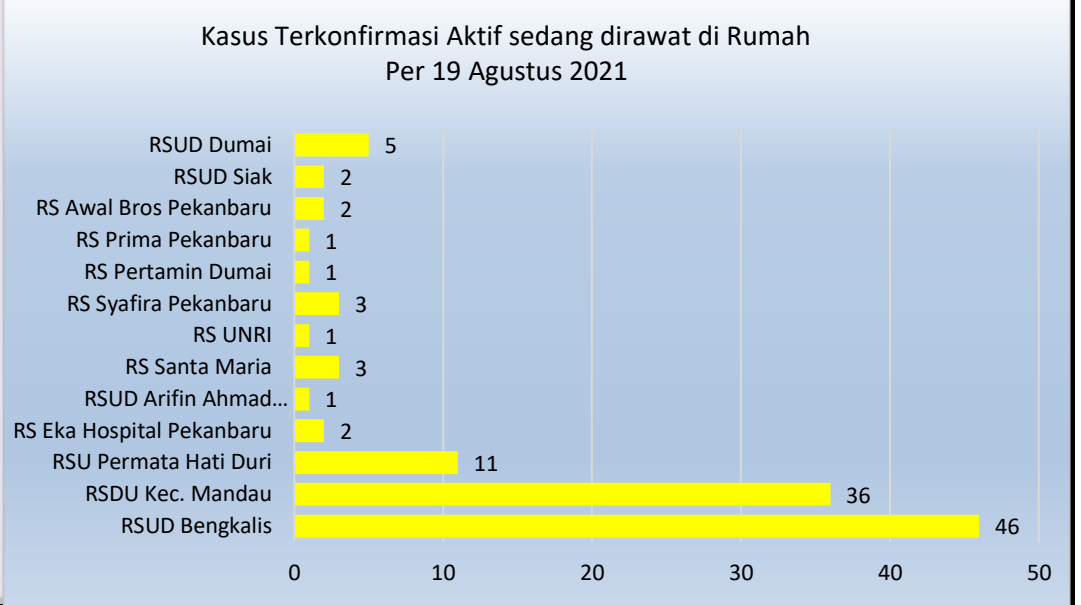
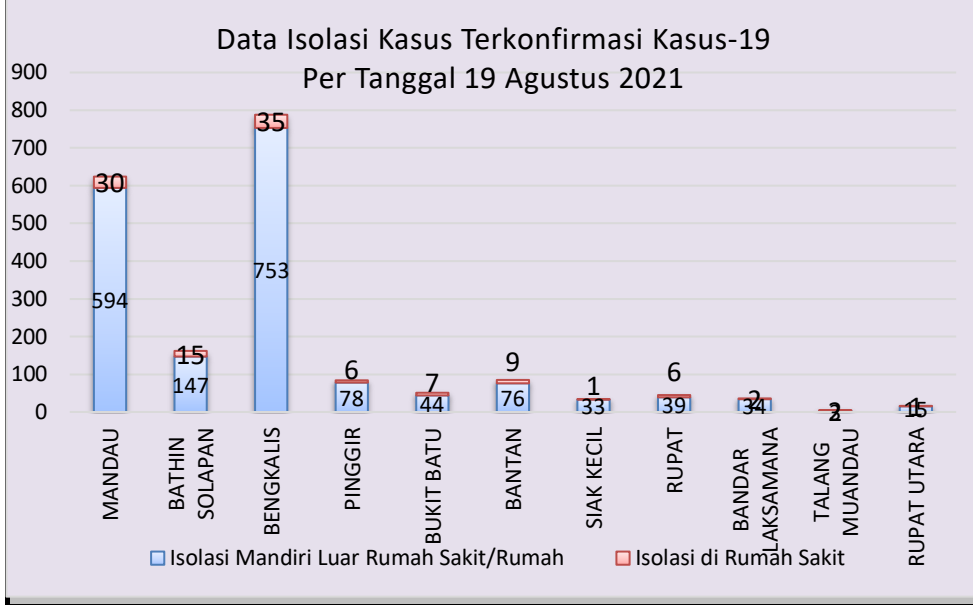
PERKEMBANGAN KASUS COVID-19 TAHUN 2021

| SUSPEK DI PUSKESMAS | | SUSPEK DI RS | | | | KONFIRMASI / POSITIF | | | |
|---------------------|--------------------|-----------------|---------------|--------|-----------|----------------------|---------------|--------|-----------|
| 8664 | | 250 | | | | 6278 | | | |
| Dalam Pemantauan | Selesai Pemantauan | ISOLASI MANDIRI | DIRAWAT DI RS | SEMBUH | MENINGGAL | ISOLASI MANDIRI | DIRAWAT DI RS | SEMBUH | MENINGGAL |
| 1027 | 7637 | 0 | 14 | 178 | 58 | 1816 | 114 | 4099 | 249 |

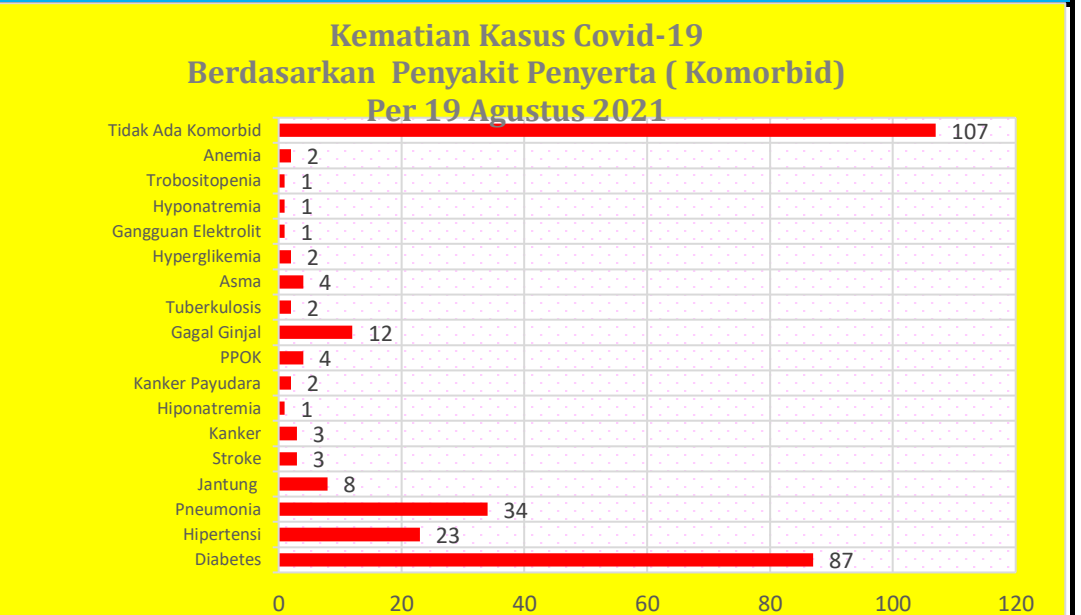
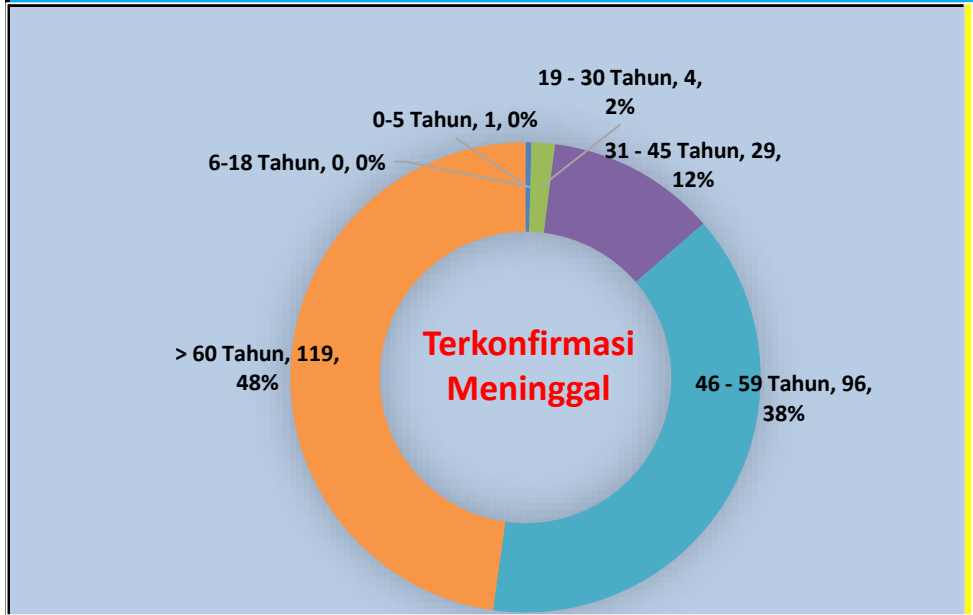
Sebaran Kasus Covid-19 Per Kecamatan Tahun 2021



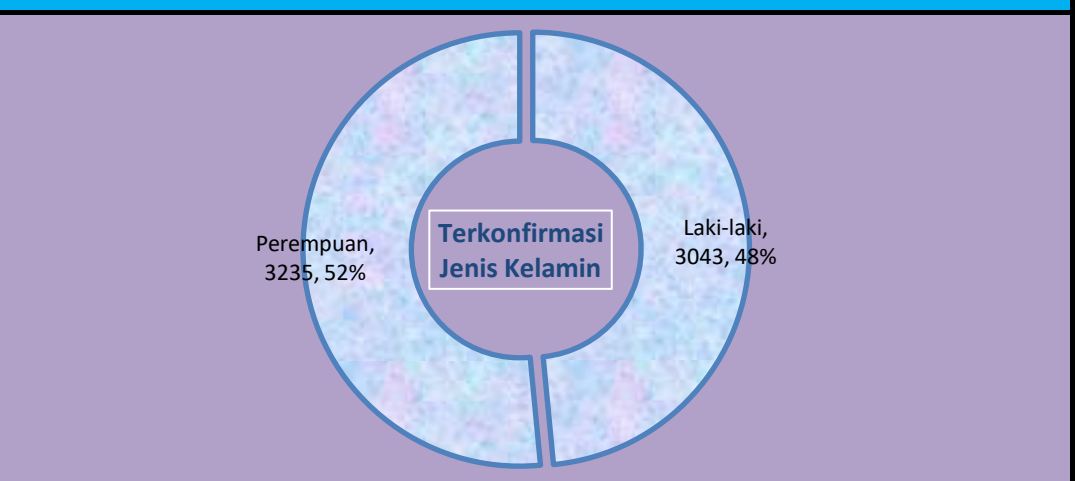
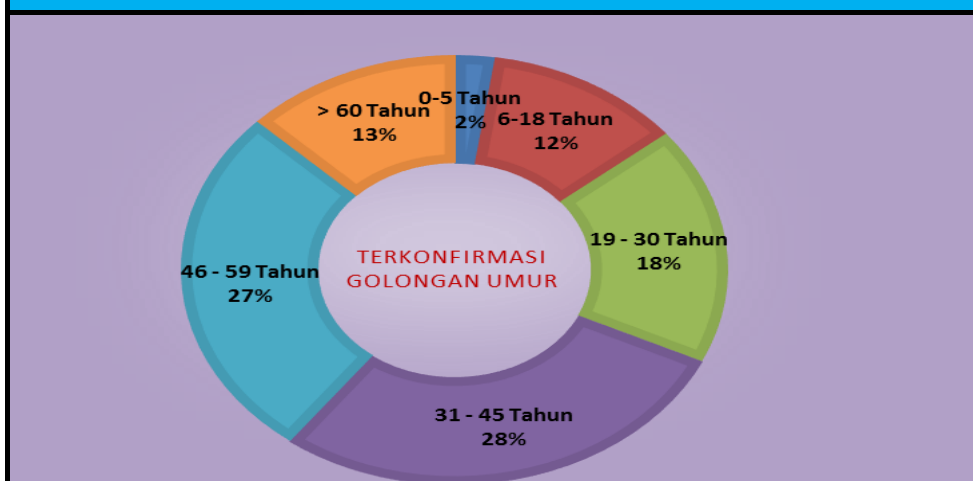
Kasus Terkonfirmasi Covid-19 Sedang Isolasi Mandiri dan dirawat di RS Saat Ini



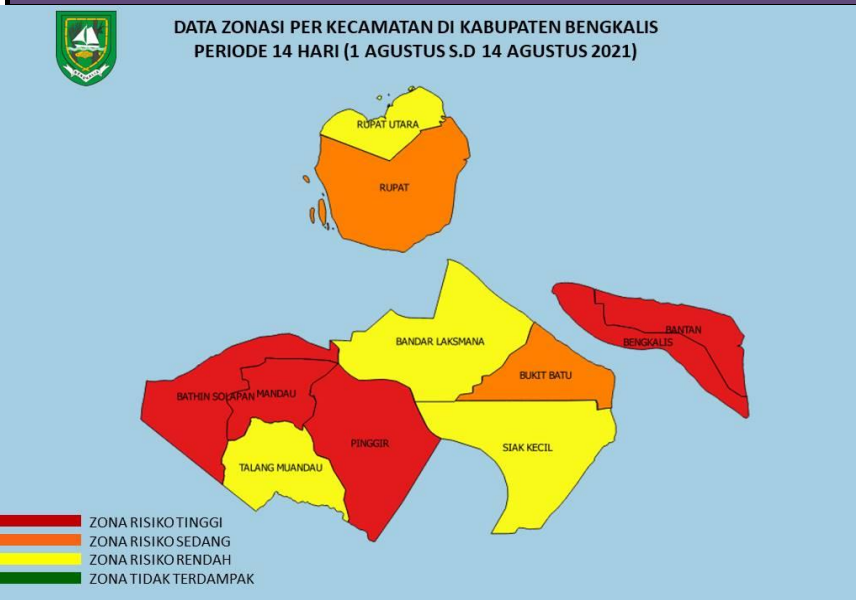
Kasus Terkonfirmasi Covid-19 Meninggal Tahun 2021



KASUS TERKONFIRMASI MENURUT UMUR DAN JENIS KELAMIN TAHUN 2021

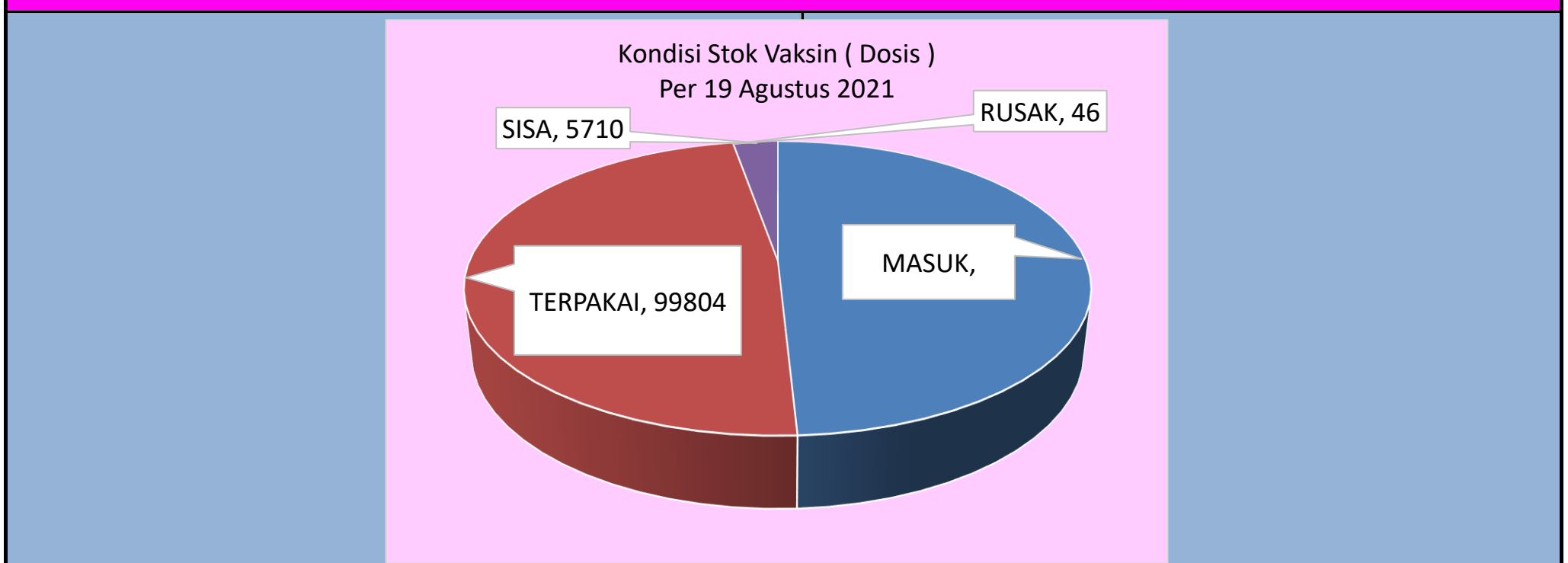


ZONASI WILAYAH



| KECAMATAN (10-16 AGUSTUS 2021) | ZONASI RW/RT | | | |
|-----------------------------------|--------------|--------|--------|-------|
| | Hijau | Kuning | Orange | Merah |
| Mandau | 499 | 70 | 4 | 0 |
| Bengkalis | 513 | 61 | 3 | 0 |
| Bathin Solapan | 350 | 50 | 0 | 0 |
| Pinggir | 279 | 34 | 3 | 0 |
| Bukit Batu | 98 | 22 | 2 | 0 |
| Siak Kecil | 205 | 21 | 0 | 0 |
| Bantan | 461 | 20 | 0 | 0 |
| Rupat | 230 | 12 | 0 | 0 |
| Bandar Laksamana | 66 | 9 | 0 | 0 |
| Talang Muandau | 144 | 2 | 0 | 0 |
| Rupat Utara | 431 | 1 | 0 | 0 |

PELAKSANAAN VAKSINASI COVID-19



| JUMLAH PENDUDUK | SASARAN | | | | | JUMLAH WARGA | | PERSENTASE (%) | |
|-----------------|---------|----------|----------|----------|---------|---------------------|----------------|-------------------|--------------|
| | 0-11 th | 12-17 th | 18-49 th | 50-59 th | > 60 th | SUDAH VAKSIN I & II | SUDAH VAKSIN I | YANG SUDAH VAKSIN | BELUM VAKSIN |
| 593,397 | 136,656 | 64,022 | 301,836 | 55,797 | 35,086 | 38,711 | 58,842 | 9.92 | 90.08 |

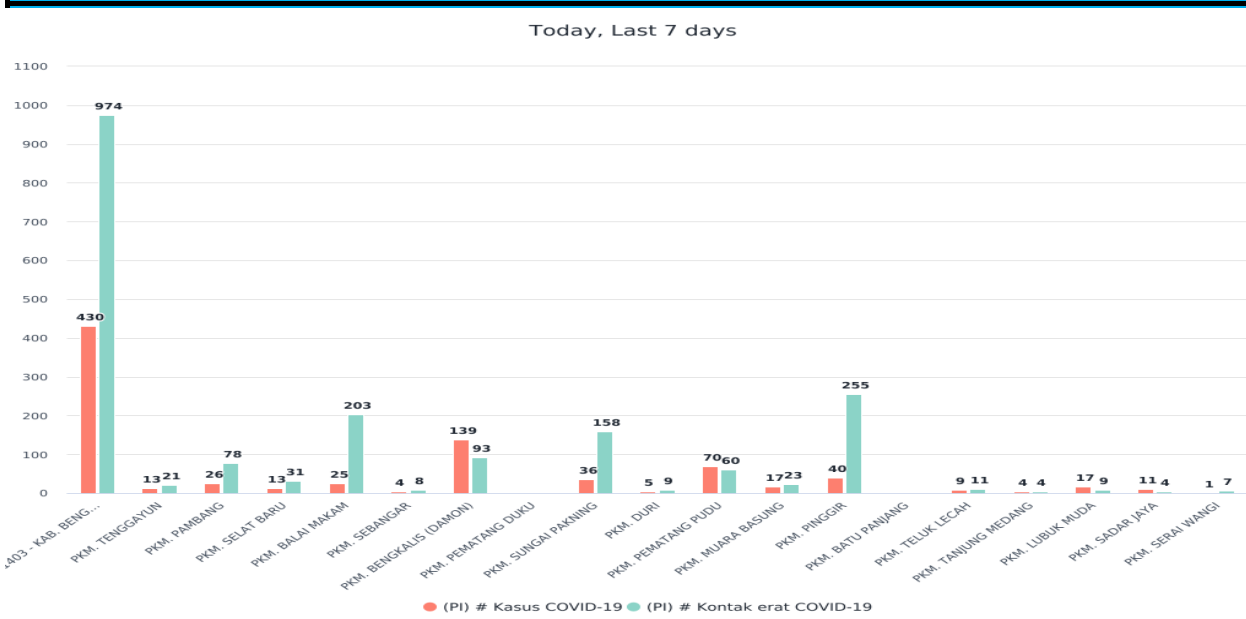
INFORMASI PENGGUNAAN RUANG PERAWATAN DI RUMAH SAKIT SAAT INI

| Update Data 19 Agustus 2021 | NAMA RUMAH SAKIT | RUANG ISOLASI COVID-19 | | | RUANG ICU COVID-19 | | | Pemakaian TT Covid |
|-----------------------------------|-----------------------|------------------------|-----------|--------------|--------------------|----------|--------------|--------------------|
| | | Tersedia | Terpakai | BOR (%) | Tersedia | Terpakai | BOR (%) | |
| | RSUD Bengkalis | 71 | 48 | 67.61 | 9 | 2 | 22.22 | |
| | RSUD Kec. Mandau | 56 | 30 | 53.57 | 7 | 6 | 85.71 | |
| | RSU Permata Hati Duri | 30 | 14 | 46.67 | 2 | 1 | 50.00 | |
| | RS PT CPI Duri | 6 | 0 | 0.00 | 0 | 0 | 0.00 | |
| | TOTAL | 163 | 92 | 56.44 | 18 | 9 | 50.00 | |

INDIKATOR PROGRAM

| Indikator Epidemiologi | Realisasi | Target |
|---|-----------|--------|
| Positiv Rate / Angka Terkonfirmasi (jumlah positif / jumlah testing) | #DIV/0! | < 5% |
| Case Fatality Rate/Angka Kematian (Jumlah kematian / jumlah kasus) | 3.97 | < 2% |
| Recovery Rate / Angka Kesembuhan (Jumlah sembuh / jumlah kasus) | 65.29 | ≥90% |
| Active Rata / Angka Masih Sakit (jumlah kasus masih dalam masa isolasi) | 30.74 | - |
| Rasio kasus terkonfirmasi berbanding kontak erat | 1 : 3 | 1 : 15 |
| Jumlah tersting per minggu | 1871 | 1.000 |

SILCAK KABUPATEN BENGKALIS (19 AGUSTUS 2021)



Pelacakan kontak erat tertinggi di wilayah Puskesmas Pinggir dari 40 kasus terkonfirmasi dilakukan pelacakan sebanyak 255 kontak erat (40 : 255) atau (1 : 6), dan Puskesmas Balai Makam (25 : 203) atau (1 : 8)

ASSESMEN SITUASI PANDEMI COVID-19 PROVINSI RIAU

<https://vaksin.kemkes.go.id/#/sckab>

PEMERIKSAAN COVID-19 PER 18 AGUSTUS 2021

RIAU



| Kabupaten/ Kota | luduk | Target orang diperiksa/minggu (7DMA) (Inmendagri) | Orang diperiksa/minggu (7DMA) | Spesimen diperiksa/minggu (7DMA) | Orang diperiksa per 1000 penduduk/minggu (7DMA) | Positivity Rate (7DMA) | Persentase capaian (orang diperiksa/minggu dibagi target orang/minggu) (7DMA) | Persentase pemeriksaan suspek dan kontak erat dibagi orang diperiksa/minggu (7DMA) |
|-------------------|-------|---|-------------------------------|----------------------------------|---|------------------------|---|--|
| PELALAWAN | 3 | 7.756 | 160 | 706 | 0 | 73 | 2 | 43 |
| ROKAN HULU | 3 | 7.245 | 174 | 797 | 0 | 56 | 2 | 40 |
| INDRAGIRI HULU | 3 | 6.657 | 254 | 2.499 | 1 | 55 | 4 | 24 |
| KAMPAR | 3 | 13.244 | 262 | 808 | 0 | 49 | 2 | 27 |
| SIAK | 3 | 7.497 | 765 | 2.761 | 2 | 49 | 10 | 28 |
| ROKAN HILIR | 2 | 7.273 | 182 | 521 | 0 | 45 | 3 | 48 |
| KUANTAN SINGINGI | 2 | 4.837 | 217 | 672 | 1 | 43 | 4 | 33 |
| INDRAGIRI HILIR | 2 | 10.829 | 749 | 2.100 | 1 | 42 | 7 | 69 |
| BENGKALIS | 3 | 5.677 | 574 | 1.426 | 1 | 41 | 10 | 34 |
| KEPULAUAN MERANTI | 3 | 945 | 76 | 415 | 0 | 32 | 8 | 56 |
| KOTA PEKANBARU | 13 | 11.606 | 13.071 | 19.924 | 11 | 27 | 113 | 26 |
| KOTA DUMAI | 1 | 3.101 | 438 | 1.607 | 1 | 27 | 14 | 33 |

ASESMEN SITUASI COVID-19 PER 18 AGUSTUS 2021

| Kabupaten/ Kota | Kasus Konfirmasi per 100.000 penduduk/minggu | Rawat Inap RS per 100.000 penduduk/minggu | Meninggal per 100.000 penduduk/minggu | Testing (% Positivity Rate/minggu) | Tracing (Rasio Kontak Erat/Kasus Konfirmasi/minggu) | Treatment (%/minggu) |
|-------------------|--|---|---------------------------------------|------------------------------------|---|----------------------|
| KOTA PEKANBARU | 144,53 | 75,01 | 6,55 | 26,72 | 3,85 | 63,34 |
| SIAK | 106,25 | 14,01 | 4,20 | 48,63 | 3,67 | 82,35 |
| KOTA DUMAI | 104,87 | 28,72 | 4,84 | 26,71 | 2,67 | 60,84 |
| INDRAGIRI HULU | 90,16 | 9,43 | 3,16 | 54,72 | 6,80 | 82,54 |
| BENGKALIS | 79,26 | 20,51 | 4,23 | 41,46 | 5,58 | 64,94 |
| INDRAGIRI HILIR | 71,90 | 7,56 | 1,66 | 42,46 | 4,20 | 30,15 |
| KAMPAR | 62,08 | 3,66 | 2,61 | 49,24 | 4,86 | 50,45 |
| KUANTAN SINGINGI | 54,58 | 5,23 | 2,79 | 43,32 | 2,33 | 62,43 |
| KEPULAUAN MERANTI | 52,36 | 14,73 | 4,23 | 31,58 | 2,56 | 79,59 |
| ROKAN HILIR | 40,70 | 2,22 | 2,47 | 45,05 | 3,72 | 44,84 |
| ROKAN HULU | 38,79 | 9,13 | 1,93 | 55,75 | 3,32 | 76,03 |
| PELALAWAN | 32,69 | 13,18 | 2,13 | 73,13 | 7,08 | 55,40 |

ASESMEN SITUASI KABUPATEN/KOTA (KATEGORI) PER 18 AGUSTUS 2021

| Kabupaten/ Kota | TK Kasus Konfirmasi | TK Pasien Rawat RS | TK Kematian | Transmisi Komunitas | TK Testing | TK Tracing | TK Treatment | Kapasitas Respon | Asesmen Situasi |
|-------------------|---------------------|--------------------|-------------|---------------------|------------|------------|--------------|------------------|-----------------|
| KOTA PEKANBARU | 3 | 4 | 4 | 4 | TERBATAS | TERBATAS | SEDANG | TERBATAS | 4 |
| SIAK | 3 | 3 | 3 | 3 | TERBATAS | TERBATAS | TERBATAS | TERBATAS | 3 |
| ROKAN HULU | 2 | 2 | 2 | 2 | TERBATAS | TERBATAS | SEDANG | TERBATAS | 3 |
| ROKAN HILIR | 2 | 1 | 3 | 3 | TERBATAS | TERBATAS | MEMADAI | TERBATAS | 3 |
| PELALAWAN | 2 | 3 | 3 | 3 | TERBATAS | SEDANG | MEMADAI | TERBATAS | 3 |
| KUANTAN SINGINGI | 3 | 2 | 3 | 3 | TERBATAS | TERBATAS | SEDANG | TERBATAS | 3 |
| KOTA DUMAI | 3 | 3 | 3 | 3 | TERBATAS | TERBATAS | SEDANG | TERBATAS | 3 |
| KEPULAUAN MERANTI | 3 | 3 | 3 | 3 | TERBATAS | TERBATAS | SEDANG | TERBATAS | 3 |
| KAMPAR | 3 | 1 | 3 | 3 | TERBATAS | TERBATAS | MEMADAI | TERBATAS | 3 |
| INDRAGIRI HULU | 3 | 2 | 3 | 3 | TERBATAS | SEDANG | TERBATAS | TERBATAS | 3 |
| INDRAGIRI HILIR | 3 | 2 | 2 | 3 | TERBATAS | TERBATAS | MEMADAI | TERBATAS | 3 |
| BENGKALIS | 3 | 3 | 3 | 3 | TERBATAS | SEDANG | SEDANG | TERBATAS | 3 |

KABUPATEN BENGKALIS LEVEL 3

REKOMENDASI

Sumber :

Considerations for implementing and adjusting public health and social measures in the context of COVID-19.

Interim guidance: World Health Organization: 4 November 2020

Kebijakan Level 3 :

Pada level ini, penguatan semua upaya kesehatan dan sosial diperlukan untuk menghindari pembatasan yang lebih ketat pada pergerakan dan tindakan terkait lainnya yang diterapkan di bawah level 4. Semua individu harus mengurangi kontak sosial, dan beberapa kegiatan mungkin perlu ditutup sementara memungkinkan layanan penting dan masuk sekolah tertentu untuk tetap buka.

Selain langkah-langkah kesiapsiagaan dan pengawasan, pihak berwenang dapat mempertimbangkan untuk menerapkan langkah-langkah berikut:

1. Penutupan bisnis yang tidak penting atau kerja jarak jauh sebanyak mungkin.
2. Individu harus menerapkan tindakan pencegahan individu dan perilaku seperti tangan kebersihan, etika batuk, tinggal di rumah jika tidak sehat, memakai masker jika perlu, fisik menjaga jarak dan menghindari : Ruang tertutup, tempat ramai dan pengaturan kontak dekat.
3. Pertimbangkan untuk membatasi pengajaran universitas secara langsung dan melembagakan e-learning.
4. Layanan penitipan anak dan sekolah dasar dan menengah harus tetap terbuka dengan keamanan yang memadai dan langkah-langkah pengawasan di tempat selama konteks lokal memungkinkan. Kesenambungan pendidikan untuk anak-anak demi kesejahteraan mereka secara keseluruhan, kesehatan dan keselamatan harus menjadi yang utama pertimbangan dan keputusan yang relevan.
5. Mengevaluasi penyelenggaraan olahraga, menggunakan pendekatan berbasis risiko; jika diadakan, harus diadakan di bawah aturan keamanan yang ketat, contoh tanpa penonton.
6. Pertemuan massal lainnya harus ditangguhkan, dan ukuran semua pertemuan sosial harus dikurangi.

Rekomendasi Lebih
Ditail Intruksi Mendagri
No. 28 Tahun 2021



MENTERI DALAM NEGERI
REPUBLIK INDONESIA

INSTRUKSI MENTERI DALAM NEGERI
NOMOR 28 TAHUN 2021

TENTANG

PEMBERLAKUAN PEMBATASAN KEGIATAN MASYARAKAT
LEVEL 4 CORONA VIRUS DISEASE 2019 DI WILAYAH SUMATERA,
KALIMANTAN, SULAWESI, NUSA TENGGARA, MALUKU DAN PAPUA

REVIEW KASUS TAHUN 2020

| SUSPEK | | TERKONFIRMASI | |
|--------|-----------|---------------|-----------|
| SEMBUH | MENINGGAL | SEMBUH | MENINGGAL |
| 121 | 19 | 1706 | 48 |