

PEMANTAUAN KASUS COVID-19 KABUPATEN BENGKALIS

Dinas Kesehatan Kabupaten Bengkalis

Dashboard Harian

dr. Ersan Saputra, TH
Kepala Dinas Kesehatan

TREND GRAFIK MINGGUAN KASUS COVID-19 TAHUN 2021



DATA HARIAN PEMANTAUAN COVID-19	
TANGGAL 12 AGUSTUS 2021 (20.00 WIB)	
DATA	JUMLAH
Kasus Positif	57
Swab PCR & Rapid Ag	137
Jumlah orang divaksinasi hari ini	1405
Meninggal	3

TREND GRAFIK BULANAN KASUS COVID-19 KAB. BENGKALIS TAHUN 2020-2021



ANALISA KASUS HARIAN

1. Bahwa mulai terjadi peningkatan kasus terlihat mulai tanggal 1 Juli 2021
2. Angka positif rate yakni 41,61 %
3. Penggunaan Tempat Tidur RS saat ini > 76,97% (BOR)



PERKEMBANGAN KASUS COVID-19 TAHUN 2021



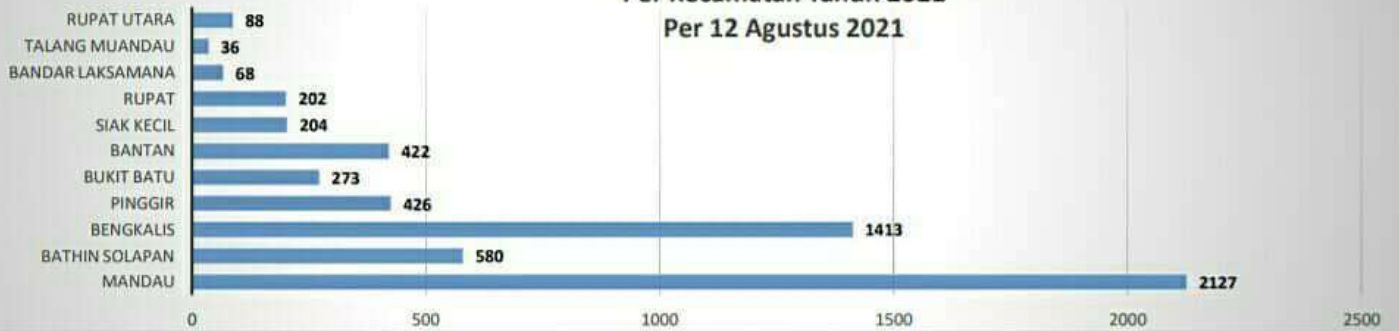
SUSPEK DI PUSKESMAS		SUSPEK DI RS				KONFIRMASI / POSITIF			
7787		250				5839			
Dalam Pemantauan	Selesai Pemantauan	ISOLASI MANDIRI	DIRAWAT DI RS	SEMBUH	MENINGGAL	ISOLASI MANDIRI	DIRAWAT DI RS	SEMBUH	MENINGGAL
602	7185	0	19	175	56	1736	109	3771	223

Sebaran Kasus Covid-19 Per Kecamatan Tahun 2021

Sebaran Kasus Terkonfirmasi Covid-19

Per Kecamatan Tahun 2021

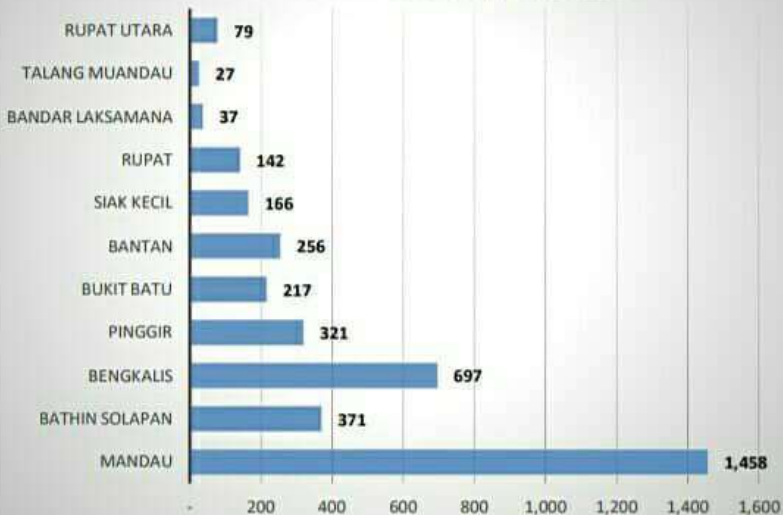
Per 12 Agustus 2021



Sebaran Kasus Terkonfirmasi Covid-19 Sembuh

Per Kecamatan Tahun 2021

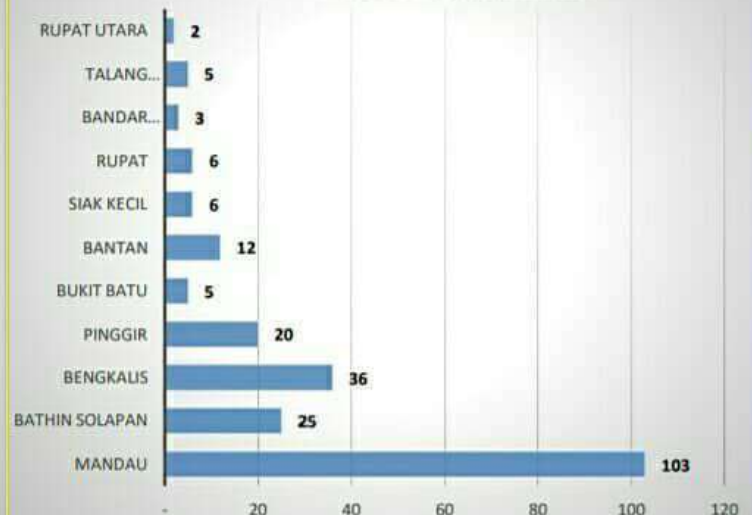
Per 12 Agustus 2021



Sebaran Kasus Terkonfirmasi Covid-19 Meninggal

Per Kecamatan Tahun 2021

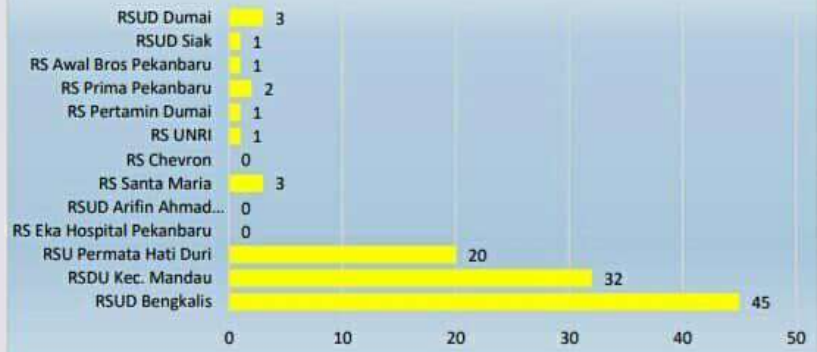
Per 12 Agustus 2021



Data Isolasi Kasus Terkonfirmasi Kasus-19 Per Tanggal 12 Agustus 2021



Kasus Terkonfirmasi Aktif sedang dirawat di Rumah Per 12 Agustus 2021



Kasus Terkonfirmasi Covid-19 Meninggal Tahun 2021



Kematian Kasus Covid-19 Berdasarkan Penyakit Penyerta (Komorbid) Per 12 Agustus 2021



KASUS TERKONFIRMASI MENURUT UMUR DAN JENIS KELAMIN TAHUN 2021

