



# PEMANTAUAN KASUS COVID-19 KABUPATEN BENGKALIS

Dinas Kesehatan Kabupaten Bengkalis

Dashboard Harian

dr. Ersan Saputra, TH  
Kepala Dinas Kesehatan



## TREND GRAFIK MINGGUAN KASUS COVID-19 TAHUN 2021



## DATA HARIAN PEMANTAUAN COVID-19

TANGGAL 15 AGUSTUS 2021 (20.00 WIB)

DATA	JUMLAH
Kasus Positif	64
Swab PCR & Rapid Ag	213
Jumlah orang divaksinasi hari ini	454
Meninggal	10

## TREND GRAFIK BULANAN KASUS COVID-19 KAB. BENGKALIS TAHUN 2020-2021



## GRAFIK TREND HARIAN KASUS COVID-19 TAHUN 2021



## ANALISA KASUS HARIAN

1. Bahwa mulai terjadi peningkatan kasus terlihat mulai tanggal 1 Juli 2021
2. Angka positif rate yakni 30,05 %
3. Penggunaan Tempat Tidur RS saat ini > 71,88% (BOR)



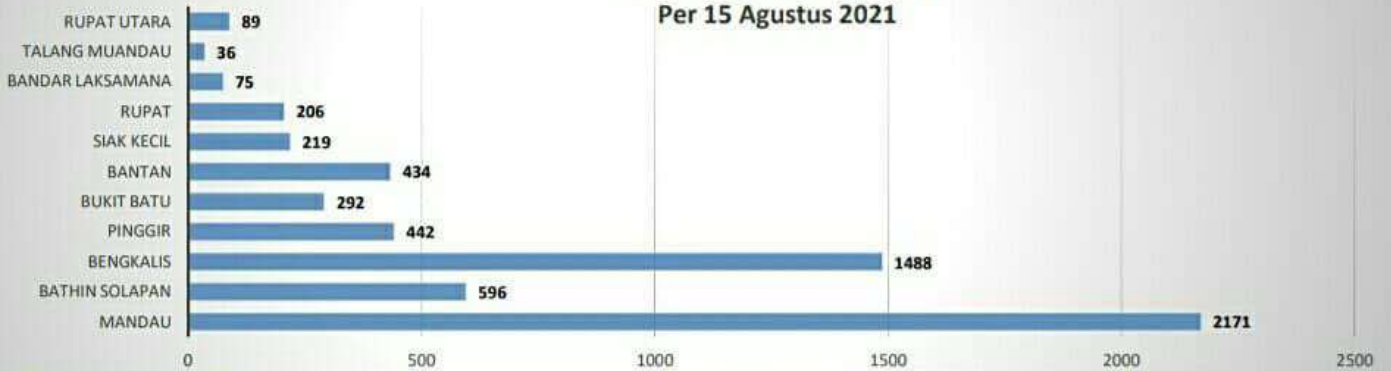
## PERKEMBANGAN KASUS COVID-19 TAHUN 2021



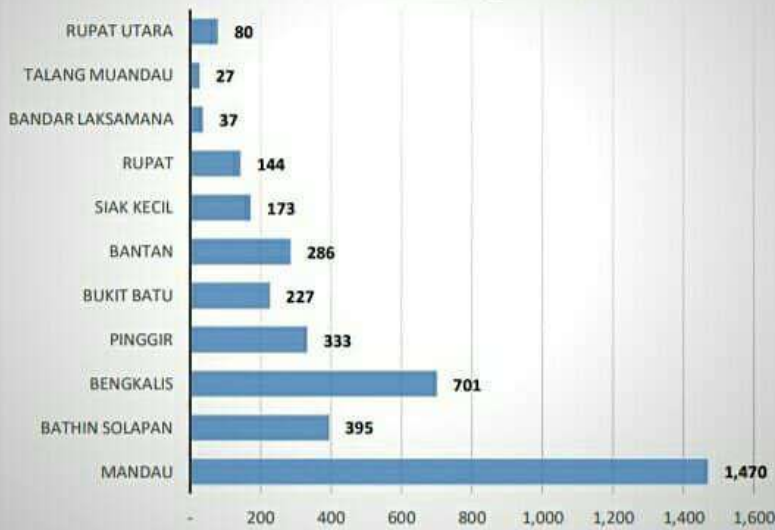
SUSPEK DI PUSKESMAS		SUSPEK DI RS				KONFIRMASI / POSITIF			
7978		246				6048			
Dalam Pemantauan	Selesai Pemantauan	ISOLASI MANDIRI	DIRAWAT DI RS	SEMBUH	MENINGGAL	ISOLASI MANDIRI	DIRAWAT DI RS	SEMBUH	MENINGGAL
567	7411	0	14	176	56	1822	117	3873	236

### Sebaran Kasus Covid-19 Per Kecamatan Tahun 2021

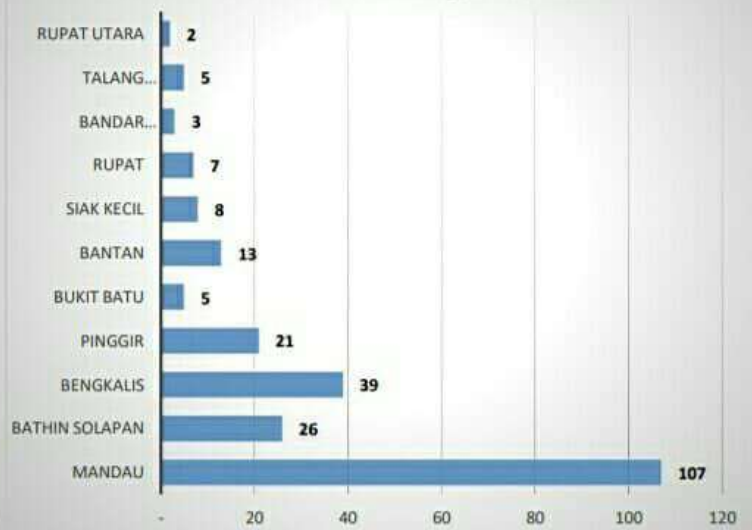
Sebaran Kasus Terkonfirmasi Covid-19 Per Kecamatan Tahun 2021 Per 15 Agustus 2021



Sebaran Kasus Terkonfirmasi Covid-19 Sembuh Per Kecamatan Tahun 2021 Per 15 Agustus 2021



Sebaran Kasus Terkonfirmasi Covid-19 Meninggal Per Kecamatan Tahun 2021 Per 15 Agustus 2021

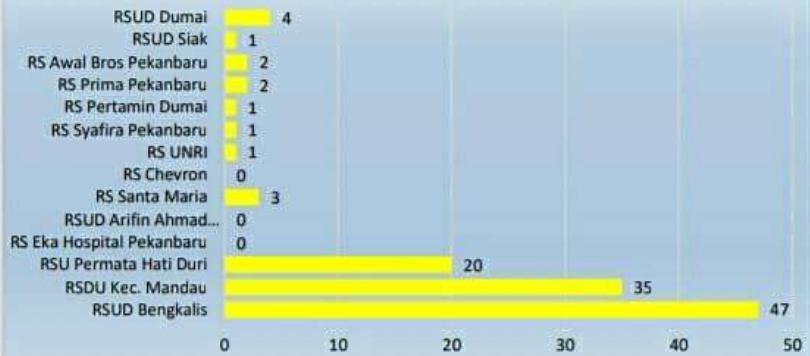


## Kasus Terkonfirmasi Covid-19 Sedang Isolasi Mandiri dan dirawat di RS Saat Ini

Data Isolasi Kasus Terkonfirmasi Kasus-19 Per Tanggal 15 Agustus 2021



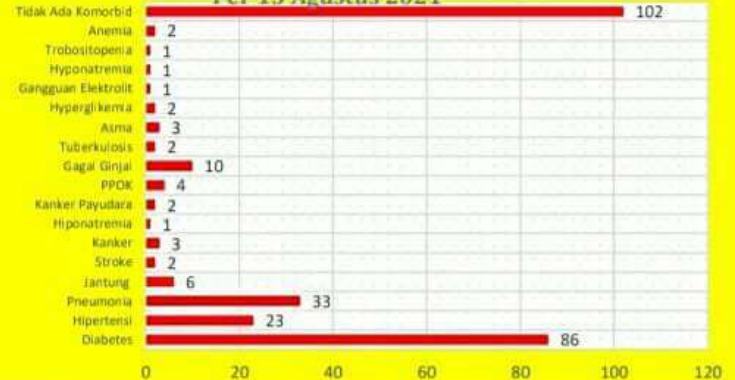
Kasus Terkonfirmasi Aktif sedang dirawat di Rumah Per 15 Agustus 2021



## Kasus Terkonfirmasi Covid-19 Meninggal Tahun 2021



Kematian Kasus Covid-19 Berdasarkan Penyakit Penyerta (Komorbid) Per 15 Agustus 2021



## KASUS TERKONFIRMASI MENURUT UMUR DAN JENIS KELAMIN TAHUN 2021

