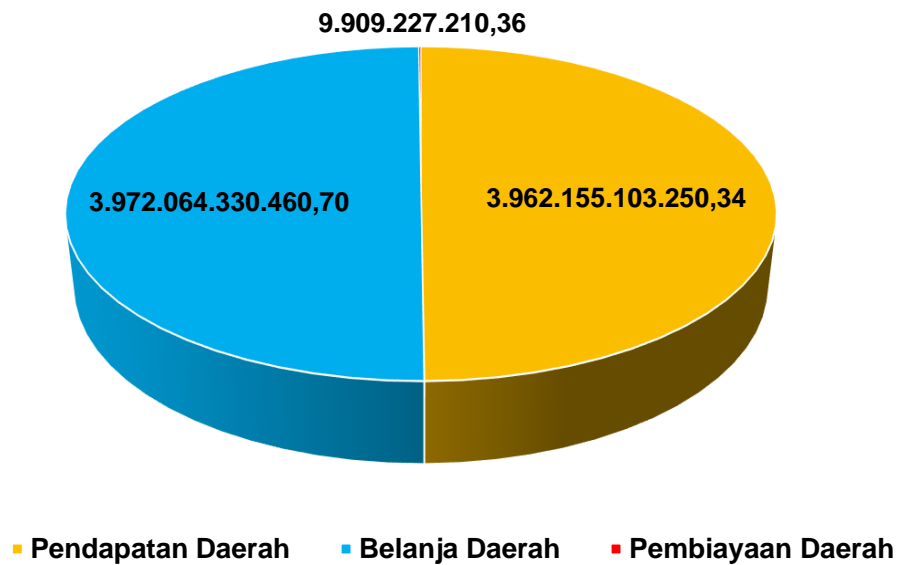


**PEMERINTAH KABUPATEN BENGKALIS
RINGKASAN PERUBAHAN APBD
TAHUN ANGGARAN 2017**

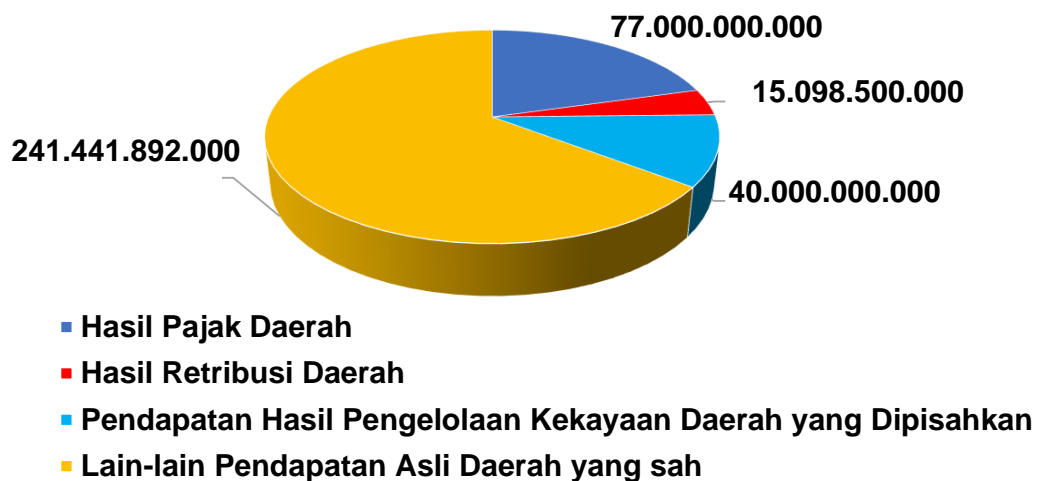
Pendapatan Daerah	3.962.155.103.250,34
Belanja Daerah	3.972.064.330.460,70
Pembiayaan Daerah	9.909.227.210,36

**PEMERINTAH KABUPATEN BENGKALIS RINGKASAN PERUBAHAN
APBD TAHUN ANGGARAN 2017**

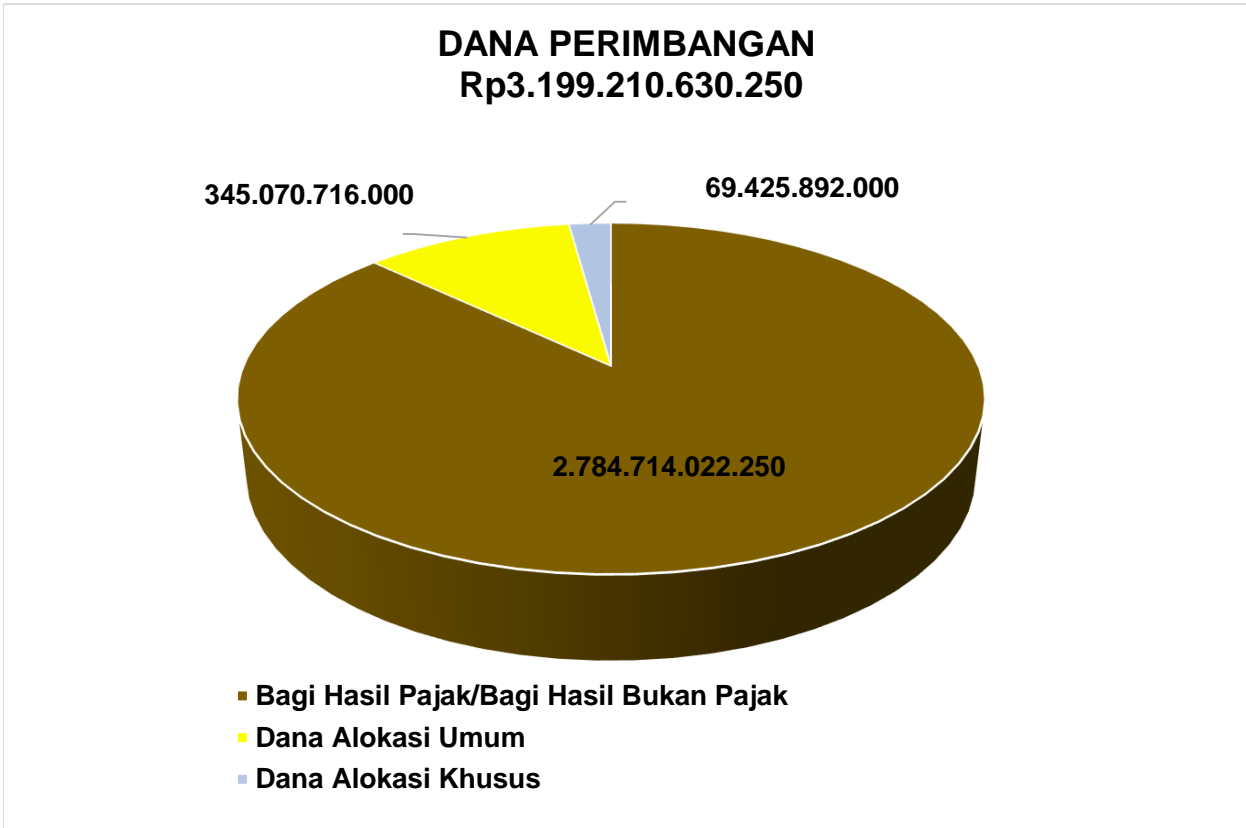


PENDAPATAN ASLI DAERAH	373.540.392.000
Hasil Pajak Daerah	77.000.000.000
Hasil Retribusi Daerah	15.098.500.000
Pendapatan Hasil Pengelolaan Kekayaan Daerah yang Dipisahkan	40.000.000.000
Lain-lain Pendapatan Asli Daerah yang sah	241.441.892.000

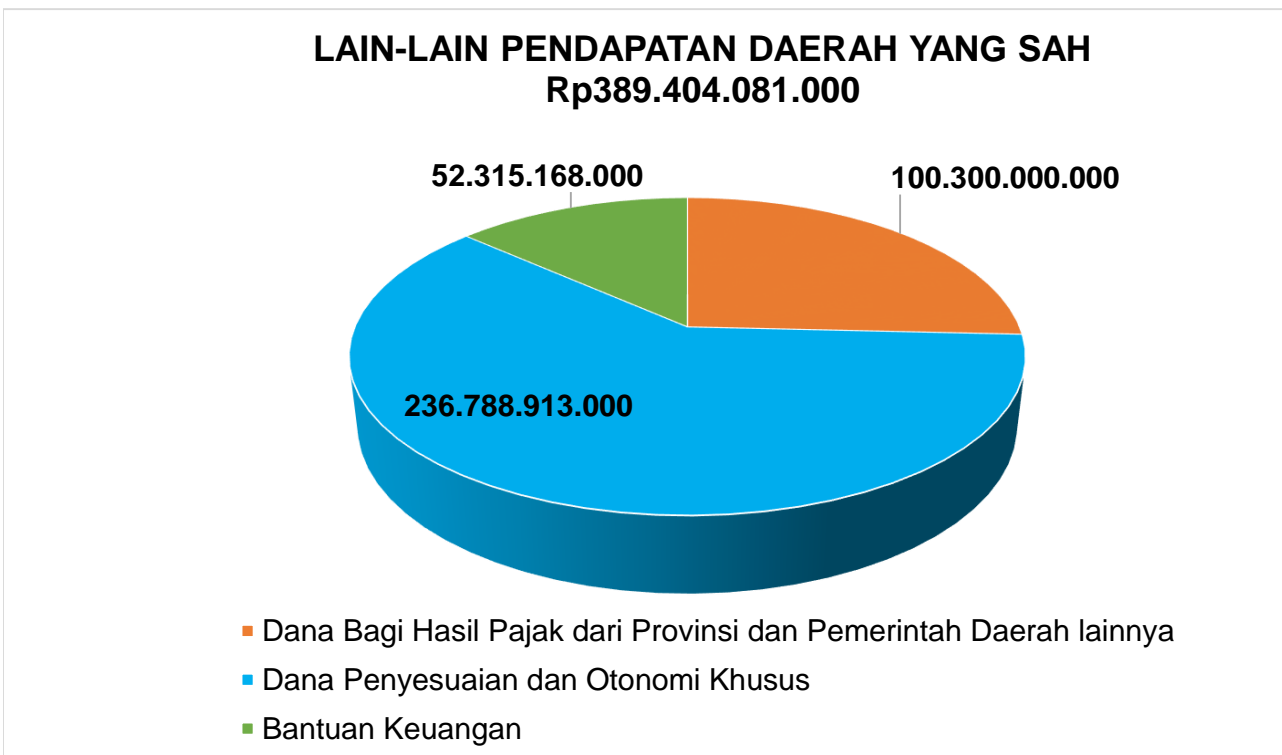
PENDAPATAN ASLI DAERAH Rp373.540.392.000



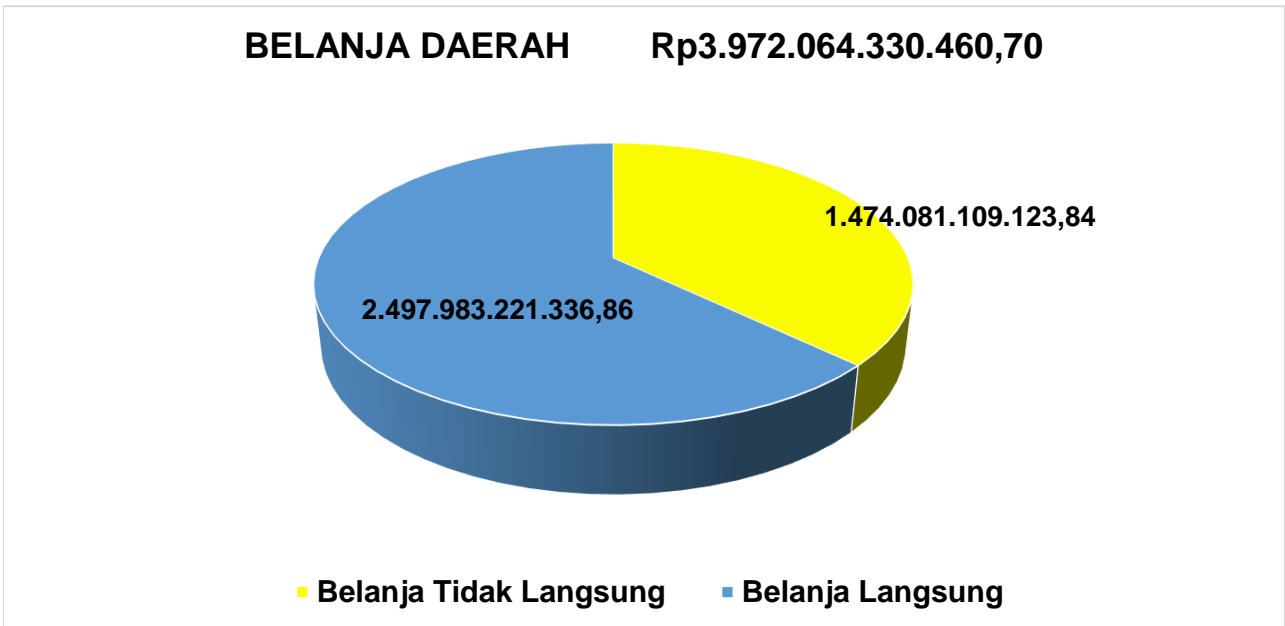
DANA PERIMBANGAN	3.199.210.630.250
Bagi Hasil Pajak/Bagi Hasil Bukan Pajak	2.784.714.022.250
Dana Alokasi Umum	345.070.716.000
Dana Alokasi Khusus	69.425.892.000



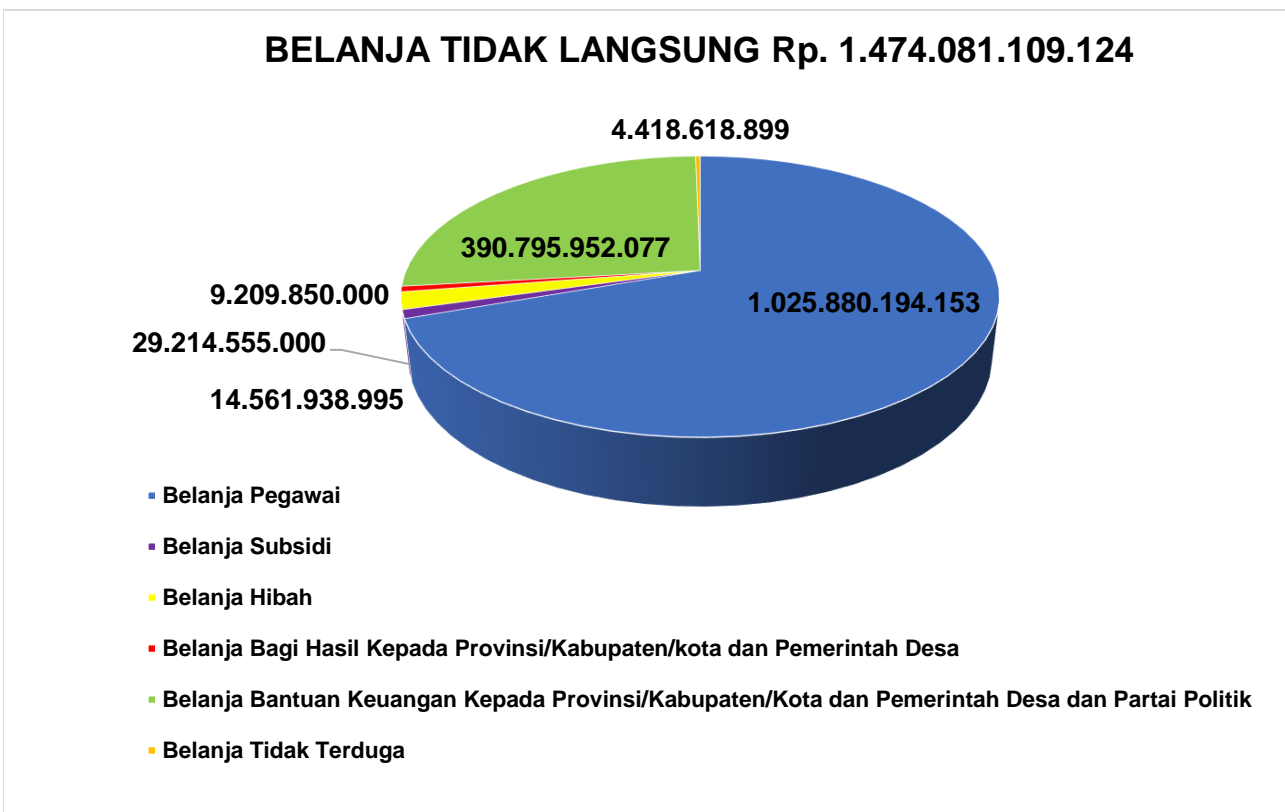
LAIN-LAIN PENDAPATAN DAERAH YANG SAH	389.404.081.000
Dana Bagi Hasil Pajak dari Provinsi dan Pemerintah Daerah lainnya	100.300.000.000
Dana Penyesuaian dan Otonomi Khusus	236.788.913.000
Bantuan Keuangan	52.315.168.000



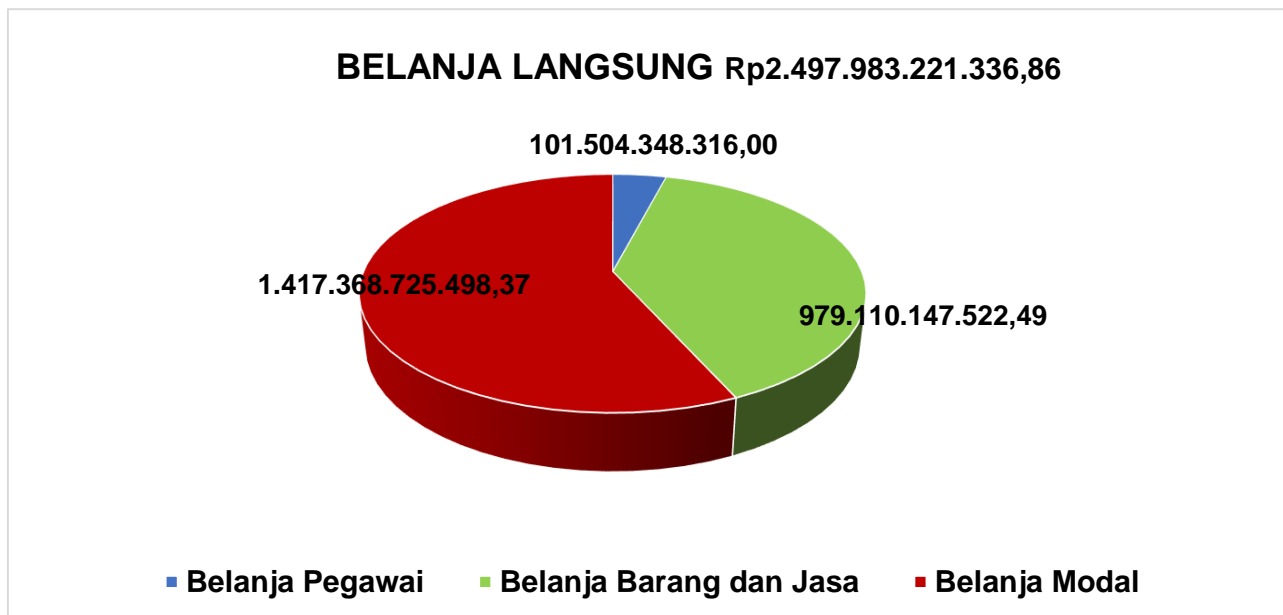
BELANJA DAERAH	3.972.064.330.460,70
Belanja Tidak Langsung	1.474.081.109.123,84
Belanja Langsung	2.497.983.221.336,86



BELANJA TIDAK LANGSUNG	1.474.081.109.124
Belanja Pegawai	1.025.880.194.153
Belanja Subsidi	14.561.938.995
Belanja Hibah	29.214.555.000
Belanja Bagi Hasil Kepada Provinsi/Kabupaten/kota dan Pemerintah Desa	9.209.850.000
Belanja Bantuan Keuangan Kepada Provinsi/Kabupaten/Kota dan Pemerintah Desa dan Partai Politik	390.795.952.077
Belanja Tidak Terduga	4.418.618.899



BELANJA LANGSUNG	2.497.983.221.336,86
Belanja Pegawai	101.504.348.316,00
Belanja Barang dan Jasa	979.110.147.522,49
Belanja Modal	1.417.368.725.498,37



PEMBIAYAAN DAERAH	9.909.227.210,36
Penerimaan Pembiayaan Daerah	9.909.227.210,36
Sisa Lebih Perhitungan Anggaran Tahun Anggaran Sebelumnya (SILPA)	9.909.227.210,36
Pembiayaan Neto	9.909.227.210,36

