



PEMANTAUAN KASUS COVID-19 KABUPATEN BENGKALIS

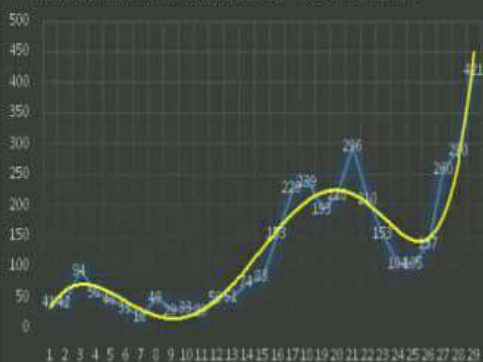
Dinas Kesehatan Kabupaten Bengkalis

Dashboard Harian

dr. Ersan Saputra, TH
Kepala Dinas Kesehatan



TREND GRAFIK MINGGUAN KASUS COVID-19 TAHUN 2021



DATA HARIAN PEMANTAUAN COVID-19

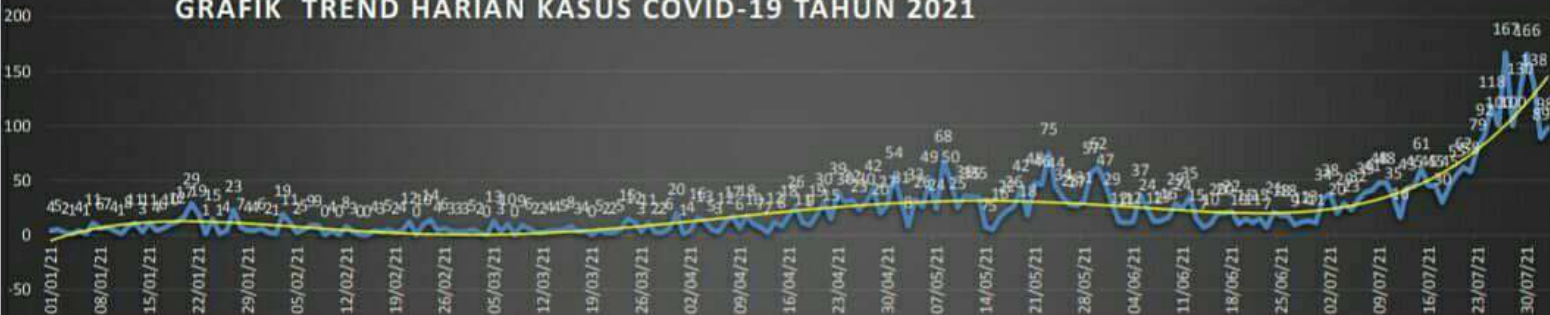
TANGGAL 2 AGUSTUS 2021 (20.00 WIB)

DATA	JUMLAH
Kasus Positif	98
Swab PCR & Rapid Ag	189
Jumlah orang divaksinasi hari ini	502
Meninggal	0

TRAND GRAFIK BULANAN KASUS COVID-19 KAB. BENGKALIS TAHUN 2020-2021



GRAFIK TREND HARIAN KASUS COVID-19 TAHUN 2021



ANALISA KASUS HARIAN

1. Bahwa mulai terjadi peningkatan kasus terlihat mulai tanggal 1 Juli 2021
2. Penggunaan Ruang Isolasi Rumah Sakit > 81%



PERKEMBANGAN KASUS COVID-19 TAHUN 2021



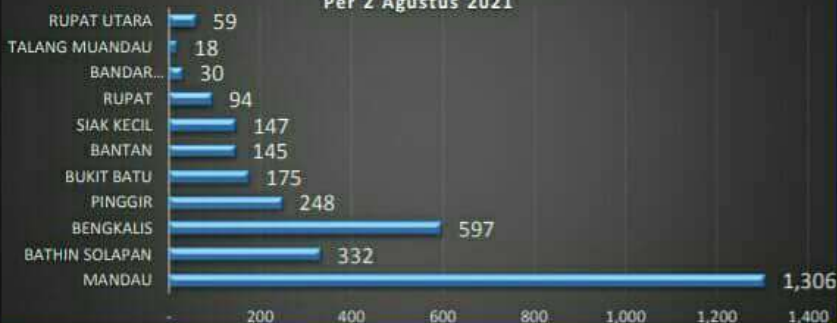
SUSPEK DI PUSKESMAS		SUSPEK DI RS				KONFIRMASI / POSITIF			
7056		248				4844			
Dalam Pemantauan	Selesai Pemantauan	ISOLASI MANDIRI	DIRAWAT DI RS	SEMBUH	MENINGGAL	ISOLASI MANDIRI	DIRAWAT DI RS	SEMBUH	MENINGGAL
525	6531	0	24	174	50	1393	111	3151	189

Sebaran Kasus Covid-19 Per Kecamatan Tahun 2021

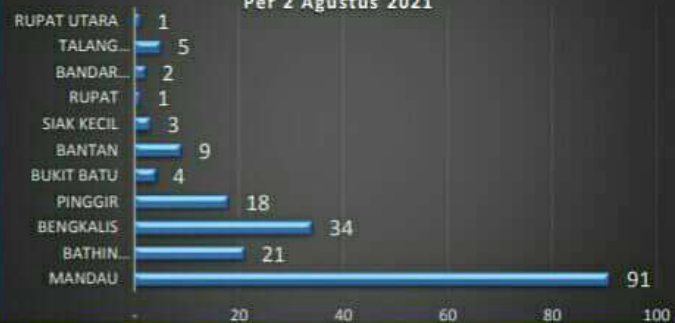
Sebaran Kasus Terkonfirmasi Covid-19 Per Kecamatan Tahun 2021 Per 2 Agustus 2021



Sebaran Kasus Terkonfirmasi Covid-19 Sembuh Per Kecamatan Tahun 2021 Per 2 Agustus 2021



Sebaran Kasus Terkonfirmasi Covid-19 Meninggal Per Kecamatan Tahun 2021 Per 2 Agustus 2021

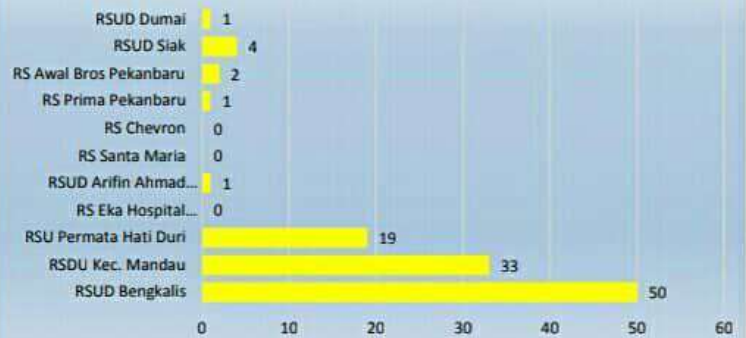


Kasus Terkonfirmasi Covid-19 Sedang Isolasi Mandiri dan dirawat di RS Saat Ini

Data Isolasi Kasus Terkonfirmasi Kasus-19 Per Tanggal 2 Agustus 2021



Kasus Terkonfirmasi Aktif sedang di rawat di Rumah Per 2 Agustus 2021



Kasus Terkonfirmasi Covid-19 Meninggal Tahun 2021



Kematian Kasus Covid-19 Berdasarkan Penyakit Penyerta (Komorbid) Per 2 Agustus 2021

