

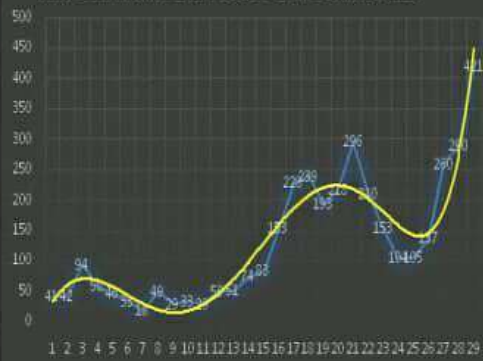
## PEMANTAUAN KASUS COVID-19 KABUPATEN BENGKALIS

Dinas Kesehatan Kabupaten Bengkalis

Dashboard Harian

dr. Ersan Saputra, TH  
Kepala Dinas Kesehatan

TREND GRAFIK MINGGUAN KASUS COVID-19 TAHUN 2021



DATA HARIAN PEMANTAUAN COVID-19

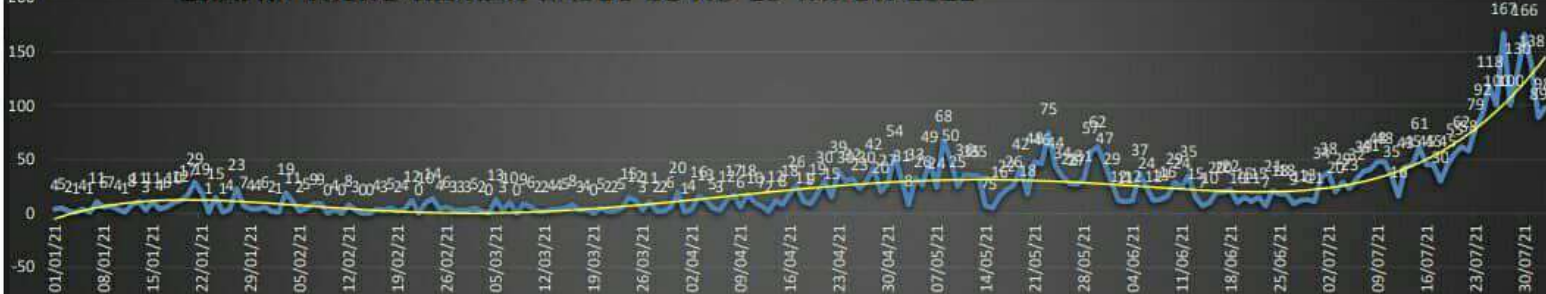
TANGGAL 3 AGUSTUS 2021 (20.00 WIB)

DATA	JUMLAH
Kasus Positif	92
Swab PCR & Rapid Ag	380
Jumlah orang divaksinasi hari ini	15
Meninggal	6

TRAND GRAFIK BULANAN KASUS COVID-19 KAB. BENGKALIS TAHUN 2020-2021



GRAFIK TREND HARIAN KASUS COVID-19 TAHUN 2021



## ANALISA KASUS HARIAN

1. Bahwa mulai terjadi peningkatan kasus terlihat mulai tanggal 1 Juli 2021
2. Penggunaan Ruang Isolasi Rumah Sakit > 81%



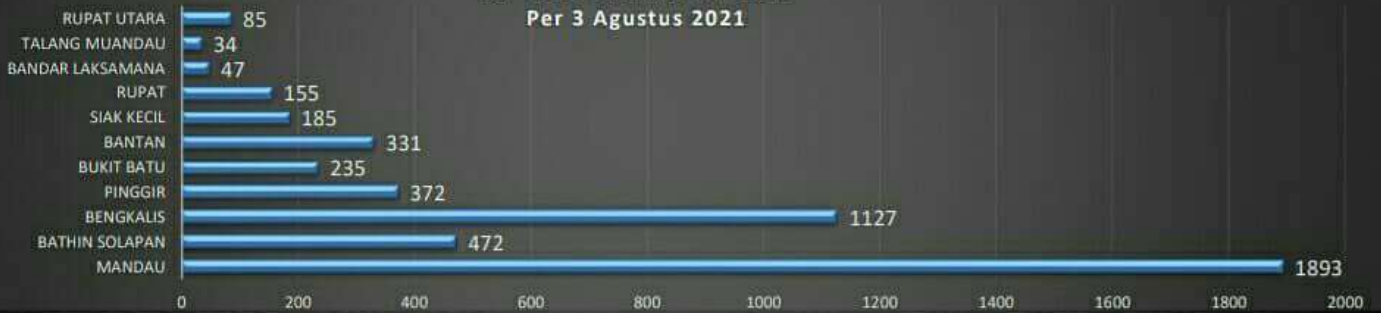
## PERKEMBANGAN KASUS COVID-19 TAHUN 2021



SUSPEK DI PUSKESMAS		SUSPEK DI RS				KONFIRMASI / POSITIF			
7253		240				4936			
Dalam Pemantauan	Selesai Pemantauan	ISOLASI MANDIRI	DIRAWAT DI RS	SEMBUH	MENINGGAL	ISOLASI MANDIRI	DIRAWAT DI RS	SEMBUH	MENINGGAL
722	6531	0	15	174	51	1468	101	3172	195

### Sebaran Kasus Covid-19 Per Kecamatan Tahun 2021

Sebaran Kasus Terkonfirmasi Covid-19 Per Kecamatan Tahun 2021 Per 3 Agustus 2021



Sebaran Kasus Terkonfirmasi Covid-19 Sembuh Per Kecamatan Tahun 2021 Per 3 Agustus 2021



Sebaran Kasus Terkonfirmasi Covid-19 Meninggal Per Kecamatan Tahun 2021 Per 3 Agustus 2021

