

PEMANTAUAN KASUS COVID-19 KABUPATEN BENGKALIS

Dinas Kesehatan Kabupaten Bengkalis

Dashboard Harian

dr. Ersan Saputra, TH
Kepala Dinas Kesehatan

TREND GRAFIK MINGGUAN KASUS COVID-19 TAHUN 2021



DATA HARIAN PEMANTAUAN COVID-19

TANGGAL 13 AGUSTUS 2021 (20.00 WIB)

DATA	JUMLAH
Kasus Positif	80
Swab PCR & Rapid Ag	145
Jumlah orang divaksinasi hari ini	996
Meninggal	3

TREND GRAFIK BULANAN KASUS COVID-19 KAB. BENGKALIS TAHUN 2020-2021



GRAFIK TREND HARIAN KASUS COVID-19 TAHUN 2021



ANALISA KASUS HARIAN

1. Bahwa mulai terjadi peningkatan kasus terlihat mulai tanggal 1 Juli 2021
2. Angka positif rate yakni 55,17 %
3. Penggunaan Tempat Tidur RS saat ini > 72,50% (BOR)



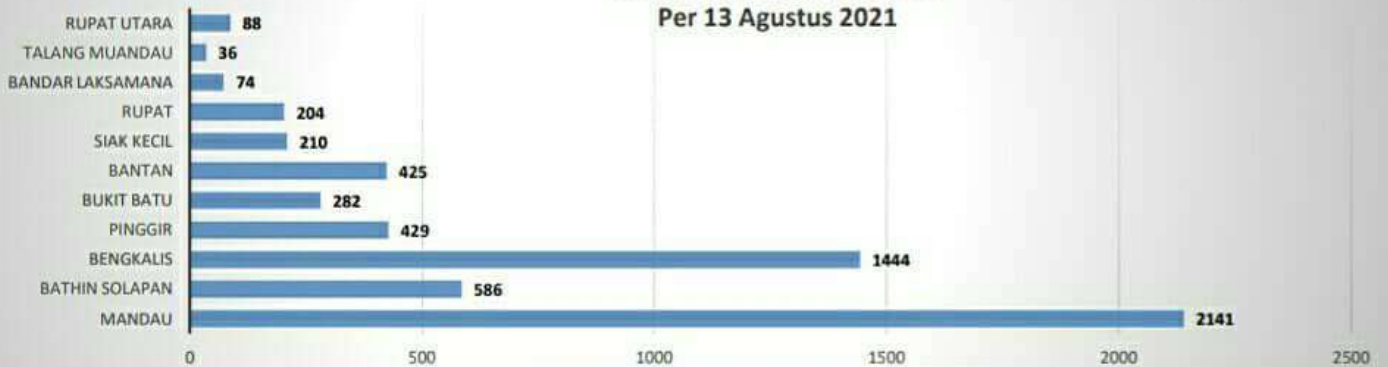
PERKEMBANGAN KASUS COVID-19 TAHUN 2021



SUSPEK DI PUSKESMAS		SUSPEK DI RS				KONFIRMASI / POSITIF			
7881		241				5919			
Dalam Pemantauan	Selesai Pemantauan	ISOLASI MANDIRI	DIRAWAT DI RS	SEMBUH	MENINGGAL	ISOLASI MANDIRI	DIRAWAT DI RS	SEMBUH	MENINGGAL
628	7253	0	9	176	56	1749	105	3839	226

Sebaran Kasus Covid-19 Per Kecamatan Tahun 2021

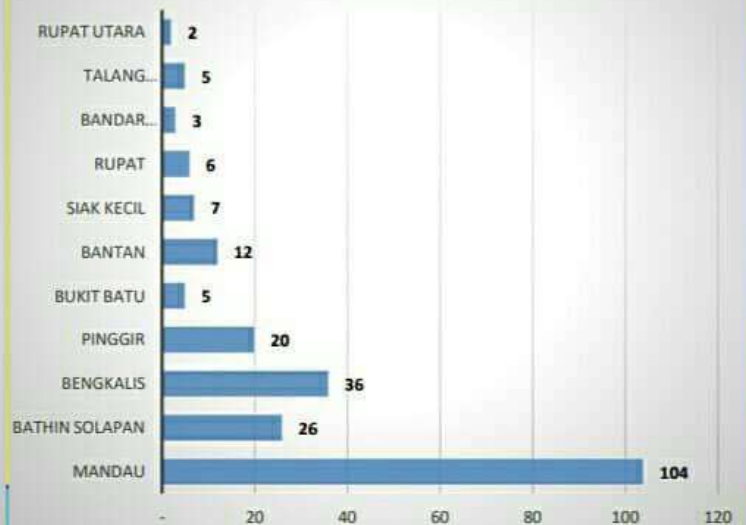
Sebaran Kasus Terkonfirmasi Covid-19 Per Kecamatan Tahun 2021 Per 13 Agustus 2021



Sebaran Kasus Terkonfirmasi Covid-19 Sembuh Per Kecamatan Tahun 2021 Per 13 Agustus 2021



Sebaran Kasus Terkonfirmasi Covid-19 Meninggal Per Kecamatan Tahun 2021 Per 13 Agustus 2021

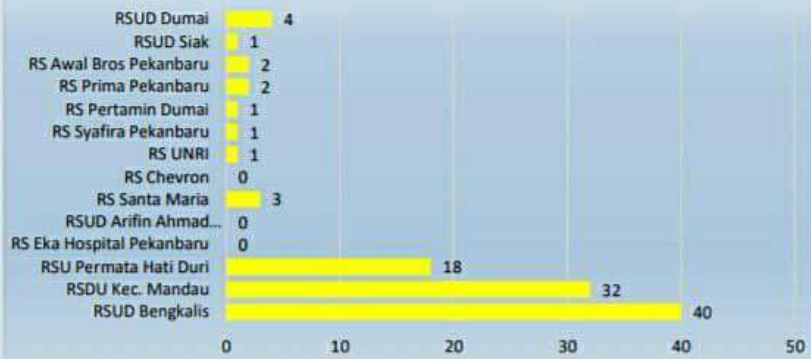


Kasus Terkonfirmasi Covid-19 Sedang Isolasi Mandiri dan dirawat di RS Saat Ini

Data Isolasi Kasus Terkonfirmasi Kasus-19 Per Tanggal 13 Agustus 2021



Kasus Terkonfirmasi Aktif sedang dirawat di Rumah Per 13 Agustus 2021



Kasus Terkonfirmasi Covid-19 Meninggal Tahun 2021



Kematian Kasus Covid-19 Berdasarkan Penyakit Penyerta (Komorbid) Per 13 Agustus 2021



KASUS TERKONFIRMASI MENURUT UMUR DAN JENIS KELAMIN TAHUN 2021

