

PERATURAN BUPATI BENGKALIS
NOMOR : 30 TAHUN 2023



RKPD

Rencana Kerja Pemerintah Daerah

2024

KABUPATEN BENGKALIS

Pemerintah Kabupaten Bengkulu Selatan
Tahun 2023



BUPATI BENGKALIS

PROVINSI RIAU

PERATURAN BUPATI BENGKALIS

NOMOR 30 TAHUN 2023

TENTANG

RENCANA KERJA PEMERINTAH DAERAH
KABUPATEN BENGKALIS TAHUN 2024

DENGAN RAHMAT TUHAN YANG MAHA ESA

BUPATI BENGKALIS,

- Menimbang :
- a. bahwa Rencana Kerja Pemerintah Daerah merupakan penjabaran dari Rencana Pembangunan Jangka Menengah Daerah yang menjadi pedoman dalam penyusunan Rencana Kerja Perangkat Daerah dan Rencana Anggaran Pendapatan dan Belanja Daerah;
 - b. bahwa berdasarkan ketentuan Pasal 104 ayat 2 Peraturan Menteri Dalam Negeri Nomor 86 Tahun 2017 tentang Tata Cara Perencanaan, Pengendalian dan Evaluasi Pembangunan Daerah, Tata Cara Evaluasi Rancangan Peraturan Daerah tentang Rencana Pembangunan Jangka Panjang Daerah dan Rencana Pembangunan Jangka Menengah Daerah, serta Tata Cara Perubahan Rencana Pembangunan Jangka Panjang Daerah, Rencana Pembangunan Jangka Menengah Daerah, dan Rencana Kerja Pemerintah Daerah perlu ditetapkan dalam Peraturan Kepala Daerah;
 - c. bahwa berdasarkan pertimbangan sebagaimana dimaksud dalam huruf a dan huruf b, perlu menetapkan Peraturan Bupati tentang Rencana Kerja Pemerintah Daerah Kabupaten Bengkalis Tahun 2024;
- Mengingat :
1. Pasal 18 ayat (6) Undang-Undang Dasar Negara Republik Indonesia Tahun 1945;
 2. Undang-Undang Nomor 12 Tahun 1956 tentang Pembentukan Daerah Otonom Kabupaten Dalam Lingkungan Daerah Propinsi Sumatera Tengah (Lembaran Negara Republik Indonesia Tahun 1956 Nomor 25);
 3. Undang-Undang Nomor 17 Tahun 2003 tentang Keuangan Negara (Lembaran Negara Republik Indonesia Tahun 2003 Nomor 47, Tambahan Lembaran Negara Republik Indonesia Nomor 4286);
 4. Undang-Undang Nomor 25 Tahun 2004 tentang Sistem Perencanaan Pembangunan Nasional (Lembaran Negara Republik Indonesia Tahun 2004 Nomor 104, Tambahan Lembaran Negara Republik Indonesia Nomor 4421);

5. Undang-Undang Nomor 17 Tahun 2007 tentang Rencana Pembangunan Jangka Panjang Nasional Tahun 2005- 2025 (Lembaran Negara Republik Indonesia Tahun 2007 Nomor 33, Tambahan Lembaran Negara Republik Indonesia Nomor 4700);
6. Undang-undang Nomor 12 Tahun 2011 tentang Pembentukan Peraturan Perundang-undangan, (Lembaran Negara Republik Indonesia Tahun 2011 Nomor 82, Tambahan Lembaran Negara Republik Indonesia Nomor 5234), sebagaimana telah diubah beberapa kali terakhir dengan Undang-Undang Nomor 13 tahun 2022 tentang Perubahan Kedua atas Undang-Undang Nomor 12 Tahun 2011 tentang Pembentukan Peraturan Perundang-Undang (Lembaran Negara Republik Indonesia Tahun 2022 Nomor 143, Tambahan Lembaran Negara Republik Indonesia Nomor 6801);
7. Undang-Undang Nomor 23 Tahun 2014 tentang Pemerintahan Daerah (Lembaran Negara Republik Indonesia Tahun 2014 Nomor 244, Tambahan Lembaran Negara Republik Indonesia Nomor 5587), sebagaimana telah diubah dengan Undang-undang Nomor 6 Tahun 2023 tentang Penetapan Peraturan Pemerintah Pengganti Undang-Undang Nomor 2 Tahun 2022 tentang Cipta Kerja menjadi Undang-Undang (lembaran Negara Republik Indonesia Tahun 2023 Nomor 41, Tambahan Lembaran Negara Republik Indonesia Nomor 6856);
8. Undang-Undang Nomor 1 Tahun 2022 tentang Hubungan Keuangan antara Pemerintah Pusat dan Pemerintah Daerah (Lembaran Negara Republik Indonesia Tahun 2022 Nomor 4, Tambahan Lembaran Negara Republik Indonesia Nomor 6757);
9. Undang-Undang Nomor 6 Tahun 2023 tentang Penetapan Peraturan Pemerintah Pengganti Undang-Undang Nomor 2 Tahun 2022 tentang Cipta Kerja menjadi Undang-Undang (Lembaran Negara Republik Indonesia Tahun 2023 Nomor 41, Tambahan Lembaran Negara Republik Indonesia Nomor 6856);
10. Peraturan Pemerintah Nomor 8 Tahun 2008 tentang Tahapan Tata Cara, Penyusunan, Pengendalian dan Evaluasi Pelaksanaan Rencana Pembangunan Daerah (Lembaran Negara Republik Indonesia Tahun 2008 Nomor 21, Tambahan Lembaran Negara Republik Indonesia Nomor 4817);
11. Peraturan Pemerintah Nomor 13 Tahun 2019 tentang Laporan dan Evaluasi Penyelenggaraan Pemerintah Daerah (Lembaran Negara Republik Indonesia Tahun 2019 Nomor 52, Tambahan Lembaran Negara Republik Indonesia Nomor 6323);
12. Peraturan Pemerintah Nomor 18 Tahun 2016 tentang Perangkat Daerah (Lembaran Negara Republik Indonesia Tahun 2016 Nomor 114, Tambahan Lembaran Negara Republik Indonesia Nomor 5887) sebagaimana telah diubah dengan Peraturan Pemerintah Nomor 72 Tahun 2019 tentang Perubahan Atas Peraturan Pemerintah Nomor 18 Tahun 2016 tentang Perangkat Daerah (Lembaran Negara Republik Indonesia Tahun 2019 Nomor 187, Tambahan Lembaran Negara Republik Indonesia Nomor 6402);

13. Peraturan Presiden Nomor 18 Tahun 2020 tentang Rencana Pembangunan Jangka Menengah Nasional Tahun 2020 – 2024 (Lembaran Negara Republik Indonesia Tahun 2020 Nomor 10);
14. Peraturan Menteri Dalam Negeri Nomor 80 Tahun 2015 tentang Pembentukan Produk Hukum Daerah (Berita Negara Republik Indonesia Tahun 2015 Nomor 2036) sebagaimana telah diubah dengan Peraturan Menteri Dalam Negeri Nomor 120 Tahun 2018 tentang Perubahan Atas Peraturan Menteri Dalam Negeri Nomor 80 Tahun 2015 (Berita Negara Republik Indonesia Tahun 2018 Nomor 157);
15. Peraturan Menteri Dalam Negeri Nomor 86 Tahun 2017 tentang Tata Cara Perencanaan, Pengendalian dan Evaluasi Pembangunan Daerah, Tata Cara Evaluasi Rancangan Peraturan Daerah tentang Rencana Pembangunan Jangka Panjang Daerah dan Rencana Pembangunan Jangka Menengah Daerah, serta Tata Cara Perubahan Rencana Pembangunan Jangka Panjang Daerah, Rencana Pembangunan Jangka Menengah Daerah, dan Rencana Kerja Pemerintah Daerah (Berita Negara Republik Indonesia Tahun 2017 Nomor 1312);
16. Peraturan Menteri Dalam Negeri Nomor 90 Tahun 2019 tentang Klasifikasi, Kodefikasi, dan Nomenklatur Perencanaan Pembangunan dan Keuangan Daerah (Berita Negara Republik Indonesia Tahun 2019 Nomor 1447);
17. Peraturan Menteri Dalam Negeri Nomor 18 Tahun 2020 tentang Peraturan Pelaksanaan Peraturan Pemerintah Tentang Laporan dan Evaluasi Penyelenggaraan Pemerintah Daerah (Berita Negara Republik Indonesia Tahun 2020 Nomor 288);
18. Peraturan Menteri Perencanaan Pembangunan Nasional/Kepala Badan Perencanaan Pembangunan Nasional Nomor 4 Tahun 2022 tentang Rancangan Rencana Kerja Pemerintah Tahun 2023 (Berita Negara Republik Indonesia Tahun 2022 Nomor 486);
19. Peraturan Daerah Kabupaten Bengkalis Nomor 3 Tahun 2007 tentang Rencana Pembangunan Jangka Panjang Daerah Kabupaten Bengkalis 2005-2025 (Lembaran Daerah Kabupaten Bengkalis Tahun 2007 Nomor 3);
20. Peraturan Daerah Kabupaten Bengkalis Nomor 3 Tahun 2021 tentang Rencana Pembangunan Jangka Menengah Daerah Kabupaten Bengkalis 2021-2026 (Lembaran Daerah Kabupaten Bengkalis Tahun 2021 Nomor 3);

MEMUTUSKAN :

Menetapkan : PERATURAN BUPATI TENTANG RENCANA KERJA PEMERINTAH DAERAH KABUPATEN BENGKALIS TAHUN 2024.

BAB I KETENTUAN UMUM

Pasal 1

Dalam Peraturan Bupati ini yang dimaksud dengan:

1. Daerah adalah Kabupaten Bengkalis.
2. Pemerintah Daerah adalah Pemerintah Daerah Kabupaten Bengkalis.
3. Bupati adalah Bupati Bengkalis.
4. Perangkat Daerah adalah unsur pembantu Bupati dan Dewan Perwakilan Rakyat Daerah Kabupaten Bengkalis dalam penyelenggaraan Urusan Pemerintahan yang menjadi kewenangan Daerah.
5. Badan Perencanaan Pembangunan Daerah yang selanjutnya disingkat BAPPEDA adalah Badan Perencanaan Pembangunan Daerah Kabupaten Bengkalis.
6. Tim Anggaran Pemerintah Daerah yang selanjutnya disingkat TAPD adalah tim yang bertugas menyiapkan dan melaksanakan kebijakan kepala daerah dalam rangka penyusunan Anggaran Pendapatan dan Belanja Daerah.
7. Pembangunan Daerah adalah usaha yang sistematis untuk pemanfaatan sumber daya yang dimiliki Daerah untuk peningkatan dan pemerataan pendapatan masyarakat, kesempatan kerja, lapangan berusaha, meningkatkan akses dan kualitas pelayanan publik dan daya saing Daerah sesuai dengan urusan pemerintahan yang menjadi kewenangannya.
8. Perencanaan adalah proses untuk menentukan kebijakan masa depan, melalui urutan pilihan, yang melibatkan berbagai unsur pemangku kepentingan, guna pemanfaatan dan pengalokasian sumber daya yang ada dalam jangka waktu tertentu di Daerah.
9. Pengendalian dan evaluasi pembangunan Daerah adalah suatu proses pemantauan dan supervisi dalam penyusunan dan pelaksanaan kebijakan pembangunan serta menilai hasil realisasi kinerja dan keuangan untuk memastikan tercapainya target secara ekonomis, efisien, dan efektif.
10. Rencana Pembangunan Jangka Menengah Daerah yang selanjutnya disingkat RPJMD adalah dokumen perencanaan Daerah untuk periode 5 (lima) tahun terhitung sejak dilantik sampai dengan berakhirnya masa jabatan Kepala Daerah.
11. Rencana Pembangunan Tahunan Daerah yang disebut Rencana Kerja Pemerintah Daerah yang selanjutnya disingkat RKPD adalah dokumen perencanaan Daerah untuk periode 1 (satu) tahun.
12. Anggaran Pendapatan dan Belanja Daerah yang selanjutnya disingkat APBD adalah rencana keuangan tahunan Daerah yang ditetapkan dengan Peraturan Daerah.
13. Kebijakan Umum APBD yang selanjutnya disebut KUA adalah dokumen yang memuat kebijakan bidang pendapatan, belanja, dan pembiayaan serta asumsi yang mendasarinya untuk periode 1 (satu) tahun.

14. Prioritas dan Plafon Anggaran Sementara yang selanjutnya disingkat PPAS adalah program prioritas dan patokan batas maksimal anggaran yang diberikan kepada Perangkat Daerah untuk setiap program sebagai acuan dalam penyusunan rencana kerja dan anggaran Satuan Kerja Perangkat Daerah.
15. Program adalah penjabaran kebijakan Perangkat Daerah dalam bentuk upaya yang berisi satu atau lebih kegiatan dengan menggunakan sumber daya yang disediakan untuk mencapai hasil yang terukur sesuai dengan tugas dan fungsi.
16. Kegiatan Perangkat Daerah adalah serangkaian aktivitas pembangunan yang dilaksanakan oleh Perangkat Daerah untuk menghasilkan keluaran (output) dalam rangka mencapai hasil (outcome) suatu program.

Pasal 2

- (1) Maksud ditetapkannya Peraturan Bupati ini adalah sebagai pedoman bagi Perangkat Daerah dan TAPD dalam menyusun KUA dan PPAS serta Rancangan APBD Tahun 2024.
- (2) Tujuan Penetapan RKPD Tahun 2024 untuk mewujudkan pembangunan Daerah dalam rangka peningkatan dan pemerataan pendapatan masyarakat, kesempatan kerja, lapangan berusaha, meningkatkan akses dan kualitas pelayanan publik dan daya saing Daerah yang terpadu dan sinergi antara perencanaan pembangunan di tingkat Desa, Kecamatan, Kabupaten dengan perencanaan Provinsi Riau dan Nasional.

BAB II

RENCANA KERJA PEMERINTAH DAERAH

Pasal 3

- (1) RKPD disusun dengan sistematika sebagai berikut:
 - a. BAB I : Pendahuluan;
 - b. BAB II : Gambaran Umum Kondisi Daerah;
 - c. BAB III : Kerangka Ekonomi Daerah dan Keuangan Daerah;
 - d. BAB IV : Sasaran dan Prioritas Pembangunan Daerah;
 - e. BAB V : Rencana Kerja dan Pendanaan Daerah;
 - f. BAB VI : Kinerja Penyelenggaraan Pemerintahan Daerah; dan
 - g. BAB VII : Penutup.
- (2) RKPD sebagaimana dimaksud pada ayat (1) tercantum dalam Lampiran yang merupakan bagian tidak terpisahkan dari Peraturan Bupati ini.

Pasal 4

Pengendalian dan evaluasi terhadap pelaksanaan RKPD dilakukan oleh Kepala BAPPEDA.

BAB III
KETENTUAN PENUTUP

Pasal 5

Peraturan Bupati ini mulai berlaku pada tanggal diundangkan.

Agar setiap orang dapat mengetahuinya, memerintahkan pengundangan Peraturan Bupati ini dengan penempatannya dalam Berita Daerah Kabupaten Bengkalis.

Ditetapkan di Bengkalis
pada tanggal 17 JULI 2023



BUPATI BENGKALIS,

KASMARNI

Diundangkan di Bengkalis
pada tanggal 18 JULI 2023



Pt. SEKRETARIS DAERAH KABUPATEN BENGKALIS,

ERSAN SAPUTRA TH

BERITA DAERAH KABUPATEN BENGKALIS TAHUN 2023 NOMOR 30

DAFTAR ISI

DAFTAR ISI	i
DAFTAR TABEL	iii
DAFTAR GAMBAR	ix
BAB I PENDAHULUAN	1
1.1 Latar Belakang	1
1.2 Dasar Hukum Penyusunan.....	3
1.3 Hubungan Antar Dokumen.....	5
1.4 Maksud Dan Tujuan	6
1.5 Sistematika Dokumen RKPD	6
BAB II GAMBARAN UMUM KONDISI DAERAH.....	8
2.1 Kondisi Umum Daerah.....	8
2.1.1 Aspek Geografi Dan Demografi	8
2.1.2 Aspek Kesejahteraan Masyarakat	32
2.1.3 Aspek Pelayanan Umum.....	52
2.1.4 Aspek Daya Saing Daerah	130
2.2 Evaluasi Pelaksanaan Program Dan Kegiatan RKPD Sampai Tahun Berjalan Dan Realisasi RPJMD.	138
2.3 Permasalahan Pembangunan Daerah	140
2.3.1 Permasalahan Daerah Yang Berhubungan Dengan Prioritas Dan Sasaran Pembangunan Daerah	140
2.3.2 Identifikasi Permasalahan Penyelenggaraan Urusan Pemerintah Daerah.	144
BAB III KERANGKA EKONOMI DAERAH DAN KEUANGAN DAERAH.....	152
3.1 Arah Kebijakan Ekonomi Daerah.....	152
3.1.1 Kondisi Ekonomi Daerah Tahun 2022.....	153
3.1.2 Tantangan Dan Prospek Perekonomian Daerah Tahun 2023 Dan Tahun 2024.....	159
3.2 Arah Kebijakan Keuangan Daerah	160
3.2.1 Arah Kebijakan Pendapatan Daerah	161
3.2.2 Arah Kebijakan Belanja Daerah.....	164
3.2.3 Arah Kebijakan Pembiayaan.....	168
BAB IV SASARAN DAN PRIORITAS PEMBANGUNAN DAERAH.....	170
4.1 Tujuan Dan Sasaran Pembangunan	170

4.1.1	Tujuan Dan Sasaran Pembangunan Nasional Tahun 2024.....	170
4.1.2	Tujuan Dan Sasaran Pembangunan Daerah Provinsi Riau Tahun 2024 ...	171
4.1.3	Tujuan Dan Sasaran Pembangunan Daerah Kabupaten Bengkalis Tahun 2024	175
4.2	Pokok-Pokok Pikiran DPRD	177
4.3	Prioritas Dan Sasaran Pembangunan Tahun 2024	179
BAB V RENCANA KERJA DAN PENDANAAN DAERAH.....		211
BAB VI KINERJA PENYELENGGARAAN PEMERINTAHAN DAERAH		212
BAB VII PENUTUP.....		221

DAFTAR TABEL

Tabel II.1	Pembagian Wilayah Administrasi Kabupaten Bengkalis tahun 2022.....	10
Tabel II.2	Tinggi Wilayah dan Jarak ke Ibukota Kabupaten Menurut Kecamatan di Kabupaten Bengkalis, 2022	12
Tabel II.3	Data Kejadian Bencana di Kabupaten Bengkalis Tahun 2022	20
Tabel II.4	Jumlah Kejadian Bencana Abrasi Kabupaten Bengkalis Tahun 2022.....	21
Tabel II.5	Rekapitulasi Penanganan Bencana Banjir Menurut Kecamatan di Kabupaten Bengkalis, 2022	23
Tabel II.6	Jumlah Kejadian Kebakaran Hutan dan Lahan di Kabupaten Bengkalis Tahun 2019-2022.....	24
Tabel II.7	Jumlah Penanganan Kebakaran Hutan dan Lahan di Kabupaten Bengkalis Tahun 2021	27
Tabel II.8	Jumlah dan Kepadatan Penduduk Menurut Kecamatan Di Kabupaten Bengkalis Tahun 2022	28
Tabel II.9	Penduduk Berumur 15 Tahun Ke Atas yang Bekerja Selama Seminggu yang Lalu Menurut Status Pekerjaan Utama dan Jenis Kelamin di Tahun 2022	31
Tabel II.10	PDRB per Kapita Penduduk Kabupaten Bengkalis tahun 2017 – 2022 (Juta Rupiah)	38
Tabel II.11	Ketimpangan Williamson Kabupaten Bengkalis dan Perbandingannya dengan Kabupaten Lain di Provinsi Riau, tahun 2017 – 2022.....	40
Tabel II.12	Perkembangan Penduduk Miskin di Kabupaten Bengkalis Tahun 2017 – 2022.....	41
Tabel II.13	Angka Balita Gizi Buruk Kabupaten Bengkalis 2017-2021	50
Tabel II.14	Persentase Balita Gizi Buruk Kecamatan di Kabupaten Benkalis Tahun 2020	51
Tabel II.15	Benda, Situs dan Kawasan Cagar Budaya yang dilestarikan di Kabupaten Bengkalis 2022	52
Tabel II.16	Cakupan Pembinaan Olahraga di Kabupaten Bengkalis 2017-2021.....	52
Tabel II.17	Perkembangan Angka Partisipasi Kasar (APK) Kabupaten Bengkalis Tahun 2017 - 2022.....	53
Tabel II.18	Perkembangan APM Kabupaten Bengkalis Tahun 2017– 2022.....	54
Tabel II.19	Perkembangan Angka Partisipasi Sekolah (APS) Kabupaten Bengkalis Tahun 2017 – 2022	55
Tabel II.20	Perkembangan Angka Kelulusan Kabupaten Bengkalis Tahun 2017 – 2022.....	56

Tabel II.21	Perkembangan Angka Melanjutkan Studi Kabupaten Bengkulu Tahun 2018 – 2022	57
Tabel II.22	Perkembangan Angka Melanjutkan Study Per Kecamatan Kabupaten Bengkulu Tahun 2020	57
Tabel II.23	Rasio Guru-Murid Kabupaten Bengkulu Tahun 2018-2022	58
Tabel II.24	Persentase Penduduk Berumur 15 Tahun ke Atas yang Melek Huruf Menurut Kelompok Umur Kabupaten Bengkulu Tahun 2018-2022.....	59
Tabel II.25	Realisasi Pencapaian SPM Urusan Pendidikan Tahun 2022	60
Tabel II.26	Perkembangan Indikator Kinerja Kesehatan Kabupaten Bengkulu Tahun 2017-2022	61
Tabel II.27	Angka Kematian Bayi (AKB) per 1000 Kelahiran Hidup Menurut Kecamatan di Kabupaten Bengkulu Tahun 2022	63
Tabel II.28	Angka Kelangsungan Hidup Bayi Kecamatan di Kabupaten Bengkulu Tahun 2020	63
Tabel II.29	Angka Kematian Balita per 1000 Kelahiran Hidup Menurut Kecamatan Kabupaten Bengkulu Tahun 2022	64
Tabel II.30	Angka Kematian Neonatal Per 1000 Kelahiran Hidup Menurut Kecamatan Kabupaten Bengkulu Tahun 2022	64
Tabel II.31	Angka Kematian Ibu per 100,000 Kelahiran hidup dalam Kecamatan Kabupaten Bengkulu Tahun 2022	65
Tabel II.32	Rasio posyandu per 1000 balita Kecamatan di Kabupaten Bengkulu Tahun 2022	65
Tabel II.33	Rasio tenaga medis per 1000 penduduk Kecamatan di Kabupaten Bengkulu Tahun 2022	66
Tabel II.34	Cakupan Komplikasi Kebidanan yang Ditangani Kecamatan di Kabupaten Bengkulu Tahun 2022	66
Tabel II.35	Cakupan pertolongan persalinan oleh tenaga kesehatan yang memiliki kompetensi kebidanan per Kecamatan di Kabupaten Bengkulu Tahun 2020.....	67
Tabel II.36	Cakupan Desa/kelurahan Universal Child Immunization (UCI) Kecamatan di Kabupaten Bengkulu Tahun 2022	68
Tabel II.37	Penderita Diare yang Ditangani per Kecamatan di Kabupaten Bengkulu Tahun 2022	68
Tabel II.38	Prevalensi HIV/AIDS (persen) dari Total Populasi di Kabupaten Bengkulu Tahun 2022	69
Tabel II.39	Cakupan Kunjungan Bayi per Kecamatan di Kabupaten Bengkulu Tahun 2020	69
Tabel II.40	Cakupan Kunjungan Ibu hamil K4 per Kecamatan di Kabupaten Bengkulu Tahun 2022	70
Tabel II.41	Cakupan Puskesmas per Kecamatan di Kabupaten Bengkulu Tahun 2022.....	70

Tabel II.42	Cakupan Puskesmas Pembantu per Kecamatan di Kabupaten Bengkulu Tahun 2022	71
Tabel II.43	Cakupan Pelayanan Nifas per Kecamatan di Kabupaten Bengkulu Tahun 2022	71
Tabel II.44	Cakupan Pemberian Makanan Pendamping ASI Pada Anak Usia 6 - 24 Bulan Keluarga Miskin Per Kecamatan di Kabupaten Bengkulu Tahun 2020	72
Tabel II.45	Cakupan penjangkauan kesehatan siswa SD dan setingkat per Kecamatan di Kabupaten Bengkulu Tahun 2022	73
Tabel II.46	Cakupan pelayanan kesehatan dasar masyarakat miskin per Kecamatan di Kabupaten Bengkulu Tahun 2020	73
Tabel II.47	Capaian SPM Urusan Kesehatan Kabupaten Bengkulu Tahun 2022	74
Tabel II.48	Perkembangan Indikator Aspek Pekerjaan Umum dan Penataan Ruang Kabupaten Bengkulu Tahun 2017-2022	76
Tabel II.49	Realisasi Capaian Urusan Pekerjaan Umum 2022	77
Tabel II.50	Perkembangan Indikator Perumahan Rakyat, Kawasan Pemukiman dan Pertanahan di Kabupaten Bengkulu Tahun 2017 – 2022	78
Tabel II.51	Capaian SPM Perumahan Rakyat 2022.....	79
Tabel II.52	Capaian SPM Akses Air Minum Pekerjaan Umum dan Perumahan Rakyat Tahun 2021	80
Tabel II.53	Capaian SPM Penyediaan Pelayanan Pengolahan Air Limbah Domestik Tahun 2021	81
Tabel II.54	Capaian SPM Pelayanan SPALD-S Akses Aman Tahun 2021	82
Tabel II.55	Perkembangan Cakupan Petugas Perlindungan Masyarakat (Linmas) di Kabupaten Bengkulu Tahun 2017 – 2022.....	82
Tabel II.56	Realisasi Capaian SPM Urusan Ketentraman dan Ketertiban Umum 2022.....	83
Tabel II.57	Capaian SPM pada Badan Penanggulangan Bencana Daerah Kabupaten Bengkulu 2022	84
Tabel II.58	Pencapaian Standar Pelayanan Minimal Pemadam Kebakaran Kabupaten Bengkulu Urusan Ketentraman Ketertiban Umum 2022	85
Tabel II.59	Perkembangan Indikator Sosial Kabupaten Bengkulu Tahun 2017– 2021	85
Tabel II.60	Persentase PMKS yang memperoleh bantuan sosial per Kecamatan di Kabupaten Bengkulu Tahun 2020	87
Tabel II.61	Persentase PMKS yang Memperoleh Bantuan Sosial Untuk Pemenuhan Kebutuhan Dasar Per Kecamatan di Kabupaten Bengkulu Tahun 2020	87
Tabel II.62	Persentase PMKS yang tertangani Per Kecamatan per Kecamatan di Kabupaten Bengkulu Tahun 2020	88
Tabel II.63	Pencapaian SPM Urusan Sosial Tahun 2022.....	89

Tabel II.64	Perkembangan Indikator Tenaga Kerja Kabupaten Bengkulu Tahun 2017 – 2022	90
Tabel II.65	Besaran Pencari Kerja yang terdaftar dan ditempatkan Kabupaten Bengkulu Tahun 2017 – 2022	91
Tabel II.66	Perkembangan Indikator Pemberdayaan Perempuan dan Perlindungan Anak Kabupaten Bengkulu Tahun 2017-2022	92
Tabel II.67	Perkembangan Indikator Standar Pelayanan Minimal Urusan Pemberdayaan Perempuan dan Perlindungan Anak Tahun 2022	93
Tabel II.68	Indikator Urusan Pangan Kabupaten Bengkulu Tahun 2017 – 2022	94
Tabel II.69	Perkembangan Indikator Lingkungan Hidup Kabupaten Bengkulu Tahun 2018 – 2022	96
Tabel II.70	Perkembangan Indikator Administrasi Kependudukan dan Pencatatan Sipil di Kabupaten Bengkulu Tahun 2017-2022	98
Tabel II.71	Persentase Kepemilikan Akte Kelahiran per Kecamatan di Kabupaten Bengkulu Tahun 2017-2022	98
Tabel II.72	Persentase Kepemilikan Kartu Identitas Anak (KIA) per Kecamatan di Kabupaten Bengkulu Tahun 2017-2022	99
Tabel II.73	Perkembangan Indikator Pemberdayaan Masyarakat dan Desa Kabupaten Bengkulu Tahun 2017-2022	100
Tabel II.74	Perkembangan Indikator Pengendalian Penduduk dan Keluarga Berencana Kabupaten Bengkulu Tahun 2017-2022	101
Tabel II.75	Perkembangan Indikator Perhubungan Kabupaten Bengkulu Tahun 2017- 2022..	104
Tabel II.76	Perkembangan Indikator komunikasi dan Informatika di Kabupaten Bengkulu Tahun 2017 – 2022	105
Tabel II.77	Cakupan pengembangan dan pemberdayaan Kelompok Informasi Masyarakat pada Tingkat Kecamatan di Kabupaten Bengkulu Tahun 2021	106
Tabel II.78	Prestasi PPID Utama Kabupaten Bengkulu 2017 S/D 2021	106
Tabel II.79	Data Wilayah (Kelurahan/Desa) Yang Belum Terverifikasi Mobile Broadband 4G Di Kabupaten Bengkulu	107
Tabel II.80	Perkembangan Indikator Koperasi dan UKM di Kabupaten Bengkulu Tahun 2017 – 2022	110
Tabel II.81	Perkembangan Indikator Penanaman Modal di Kabupaten Bengkulu Tahun 2018 - 2022	111
Tabel II.82	Perkembangan Urusan Kepemudaan dan Olahraga di Kabupaten Bengkulu Tahun 2020- 2022	111
Tabel II.83	Perkembangan Indikator Statistik Kabupaten Bengkulu Tahun 2017– 2021	112
Tabel II.84	Organisasi Perangkat Daerah yang Telah Memiliki Email Resmi dan Sertifikat Elektronik di Kabupaten Bengkulu Tahun 2022	113

Tabel II.85	Perkembangan Indikator Kebudayaan Kabupaten Bengkulu Tahun 2017 – 2021 .	115
Tabel II.86	Jumlah Pengunjung Dinas Perpustakaan dan Kearsipan Kabupaten Bengkulu Tahun 2017-2022	116
Tabel II.87	Koleksi Buku yang Tersedia di Dinas Perpustakaan dan Kearsipan Kabupaten Bengkulu 2017-2022	116
Tabel II.88	Rasio Perpustakaan Persatuan Penduduk Kabupaten Bengkulu Tahun 2017-2022	116
Tabel II.89	Persentase Pengelolaan Arsip secara Baku di Kabupaten Bengkulu Tahun 2017 – 2022	117
Tabel II.90	Persentase Capaian Indikator Perikanan dan Kelautan di Kabupaten Bengkulu Tahun 2017 – 2022	118
Tabel II.91	Perkembangan Indikator Pariwisata Kabupaten Bengkulu 2017-2022	119
Tabel II.92	Perkembangan Indikator Pertanian Kabupaten Bengkulu Tahun 2017 – 2022	120
Tabel II.93	Kontribusi sektor pertanian/perkebunan terhadap PDRB Kabupaten Bengkulu Tahun 2017 – 2022	120
Tabel II.94	Capaian Indikator Perdagangan Kabupaten Bengkulu Tahun 2022	123
Tabel II.95	Capaian Indikator Perindustrian Kabupaten Bengkulu Tahun 2022	124
Tabel II.96	Perkembangan Indikator Perencanaan Kabupaten Bengkulu Tahun 2017-2022....	124
Tabel II.97	Perkembangan Indikator Keuangan Kabupaten Bengkulu Tahun 2017– 2021	125
Tabel II.98	Perkembangan Indikator Kepegawaian serta Pendidikan dan Pelatihan Kabupaten Bengkulu Tahun 2019 – 2021	126
Tabel II.99	Perkembangan Indikator Kepegawaian serta Pendidikan dan Pelatihan Kabupaten Bengkulu Tahun 2017 – 2022	127
Tabel II.100	Perkembangan Indikator Penelitian dan Pengembangan Kabupaten Bengkulu 2017-2022	127
Tabel II.101	Perkembangan Indikator Pengawasan Kabupaten Bengkulu Tahun 2017 – 2022..	128
Tabel II.102	Perkembangan Indikator Sekretariat Dewan Kabupaten Bengkulu Tahun 2017-2021	129
Tabel II.103	Perkembangan Indikator Sekretariat Daerah Kabupaten Bengkulu Tahun 2022 ...	130
Tabel II.104	Tabel Jumlah Produksi dan Luas Areal Komoditas Utama Perkebunan Kabupaten Bengkulu Tahun 2020-2021	135
Tabel II.105	Ketaatan Terhadap RTRW Kabupaten Bengkulu Tahun 2017-2021	136
Tabel II.106	Rasio Kriminalitas Per 10.000 Penduduk Kabupaten Bengkulu 2017-2021	136
Tabel II.107	Rasio Ketergantungan Kabupaten Bengkulu 2017-2021	138
Tabel II.108	Perumusan Permasalahan Penyelenggaraan Urusan Pemerintah Daerah	144

Tabel III.1	Distribusi Perkembangan PDRB Kabupaten Bengkalis Atas Dasar Harga Berlaku Menurut Lapangan Usaha Tahun 2020– 2022	155
Tabel III.2	Realisasi dan Proyeksi Pendapatan Daerah Kabupaten Bengkalis Tahun 2021–2025	163
Tabel III.3	Realisasi Pengeluaran Daerah Kabupaten Bengkalis Menurut Sumber Pengeluaran	166
Tabel III.4	Realisasi Pengeluaran Daerah Kabupaten Bengkalis Menurut Sumber Pengeluaran	167
Tabel III.5	Realisasi dan Proyeksi (Pagu Indikatif) Pengeluaran Pembiayaan Daerah Kabupaten Bengkalis Tahun 2021-2025	168
Tabel IV.1	Hubungan Visi/Misi dan Tujuan/Sasaran Pembangunan pada RPJMD Provinsi Riau Tahun 2019-2024.....	173
Tabel IV.2	Hubungan Misi, Tujuan dan Sasaran Pembangunan pada RPJMD Kabupaten Bengkalis Tahun 2021 – 2026.....	176
Tabel IV.3	Konsistensi Pokok-pokok Pikiran DPRD dengan Rumusan Prioritas Pembangunan Daerah Tahun 2024.....	177
Tabel IV.4:	Sinkronisasi Tema dan Prioritas Pembangunan Nasional, Provinsi dan Kabupaten Tahun 2024	180
Tabel IV.5	Prioritas Pembangunan Pemerintah Kabupaten Bengkalis Tahun 2024	183
Tabel IV.6	Sinkronisasi SPM dengan Program Prioritas Daerah Tahun 2023	208
Tabel VI.1	Indikator Kinerja Utama (IKU) Sasaran Prioritas RPJMD Kabupaten Bengkalis tahun 2024	212
Tabel VI.2	Indikator Kinerja Kunci Tingkat Dampak (Impact) Kabupaten Bengkalis Tahun 2024	213

DAFTAR GAMBAR

Gambar I-1	Hubungan dan Keterkaitan Penyusunan RKPD dengan Dokumen Perencanaan Lainnya dan Prioritas Program serta Kegiatan Pembangunan Daerah	3
Gambar II-1	Peta Administratif Kabupaten Bengkalis	9
Gambar II-2	Peta Geologi di Kabupaten Bengkalis	14
Gambar II-3	Daerah Aliran Sungai (DAS) di Wilayah Kabupaten Bengkalis.....	16
Gambar II-4	Peta Curah Hujan Kabupaten Bengkalis	18
Gambar II-5	Peta Wilayah Rawan Abrasi Kabupaten Bengkalis	22
Gambar II-6	Peta Rawan Kebakaran Lahan dan Hutan di Kabupaten Bengkalis	25
Gambar II-7	Sex Ratio Kabupaten Bengkalis tahun 2022.....	29
Gambar II-8	Rata-rata Pertumbuhan Penduduk Menurut Kecamatan di Kabupaten Bengkalis 2022.....	29
Gambar II-9	Komposisi Penduduk Berdasarkan Kelompok Umur di Kabupaten Bengkalis 2022.....	30
Gambar II-10	Persentase Tingkat Pengangguran Terbuka (TPT) 2017-2021.....	32
Gambar II-11	Laju Pertumbuhan Ekonomi Kabupaten Bengkalis berdasarkan PDRB Harga ADHK 2010 tahun 2017-2022	33
Gambar II-12	Nilai PDRB Harga Konstant (2010) dan PDRB Harga Berlaku (Dalam Triliun) Kabupaten Bengkalis tahun 2017-2022.....	34
Gambar II-13	Struktur Perekonomian Kabupaten Bengkalis tahun 2022.....	35
Gambar II-14	Struktur Perekonomian (PDRB) Kabupaten Bengkalis menurut Pengeluaran Tahun 2022	36
Gambar II-15	Tingkat Inflasi di Provinsi Riau tahun 2017-2022	37
Gambar II-16	Perkembangan Gini Ratio Kabupaten Bengkalis tahun 2018 – 2021.....	39
Gambar II-17	Perbandingan Tingkat Kemiskinan Kabupaten Bengkalis dan Provinsi Riau tahun 2017 – 2022	42
Gambar II-18	Perkembangan Indeks Pembangunan Manusia (IPM) Kabupaten Bengkalis Tahun 2017 – 2022.....	43
Gambar II-19	Perkembangan Angka Harapan Hidup (Tahun) Kabupaten Bengkalis tahun 2017 – 2021	44
Gambar II-20	Perkembangan Harapan Lama Sekolah (Tahun) Kabupaten Bengkalis Tahun 2017 – 2022.....	45

Gambar II-21	Perkembangan Angka Rata-Rata Lama Sekolah (Tahun) Kabupaten Bengkalis Tahun 2017 – 2022	46
Gambar II-22	Perkembangan Pengeluaran per Kapita Riil (Rp. 000/Tahun) Kabupaten Bengkalis tahun 2017 – 2022	47
Gambar II-23	Capaian Tingkat Partisipasi Angkatan Kerja (TPAK) di Kabupaten Bengkalis Tahun 2017 – 2022 (%)	48
Gambar II-24	Perkembangan Persentase Tingkat Pengangguran Terbuka di Kabupaten Bengkalis Tahun 2017 – 2022 (%)	49
Gambar II-25	Perkembangan Rasio Kesempatan Kerja Kabupaten Bengkalis Tahun 2017-2022	50
Gambar II-26	Perkembangan Angka Putus Sekolah di Kabupaten Bengkalis Tahun 2018 - 2022	56
Gambar II-27	Perkembangan Guru yang Memenuhi Kualifikasi S1/D-IV Kabupaten Bengkalis Tahun 2017 - 2021.....	58
Gambar II-28	Persentase Luas Lahan Bersertifikat di Kabupaten Bengkalis Tahun 2017 – 2020.....	95
Gambar II-29	Perkembangan Laju Pertumbuhan Penduduk (LPP) dan <i>Total Fertility Rate</i> (TFR) Kabupaten Bengkalis Tahun 2017 – 2022	101
Gambar II-30	Perkembangan Jumlah Uji Kir di Kabupaten Bengkalis Tahun 2016 - 2020	103
Gambar II-31	Persentase Perangkat daerah yang telah menggunakan sandi dalam komunikasi Perangkat Daerah di Kabupaten Bengkalis Tahun 2018-2021	113
Gambar II-32	Jumlah Kunjungan Wisatawan di Kabupaten Bengkalis Tahun 2017 – 2022	119
Gambar II-33	Luas Hutan Menurut Jenis Hutan di Kabupaten Bengkalis Tahun 2021.....	121
Gambar II-34	Daya Terpasang, Listrik Terjual dan Rupiah Jual PT. PLN (Persero) pada Cabang/Ranting PLN Menurut Jenis Pelanggan di Kabupaten Bengkalis Tahun 2021.....	122
Gambar II-35	Perkembangan Ekspor Bersih Perdagangan Kabupaten Bengkalis Tahun 2017 – 2022 (US\$)	122
Gambar II-36	Perkembangan Cakupan Kelompok Pengrajin di Kabupaten Bengkalis Tahun 2018- 2020	123
Gambar II-37	Perkembangan Tingkat Pengeluaran Pangan dan Proporsi Pengeluaran Pangan terhadap Tingkat Pengeluaran Rumah tangga Kabupaten Bengkalis Tahun 2017-2022	131
Gambar II-38	Tingkat Pengeluaran Rumah tangga Kabupaten Bengkalis Tahun 2021.....	131
Gambar II-39	Rata-Rata Persentase Pengeluaran Non Pangan per Kapita/Bulan Masyarakat Kabupaten Bengkalis Tahun 2017-2021	132
Gambar II-40	Perkembangan Nilai Tukar Petani (NTP) Provinsi Riau Tahun 2017-2022 (per bulan)	133

Gambar II-41	Perkembangan Rasio Perdagangan terhadap PDRB ADHK Tahun 2017-2022.....	134
Gambar II-42	Dana Masyarakat pada Perbankan (dalam juta rupiah) di Kabupaten Bengkulu 2021	135
Gambar II-43	Angka Kriminalitas yang Tercatat di Kabupaten Bengkulu Tahun 2017-2021.....	136
Gambar II-44	Rasio Lulusan S1/S2/S3 di Kabupaten Bengkulu 2017-2021.....	137
Gambar III-1	Perbandingan Laju Pertumbuhan Ekonomi Kabupaten Bengkulu Termasuk Minyak Bumi Dan Gas dengan Provinsi Riau Tahun 2017-2022	154
Gambar III-2	Tingkat Inflasi di Provinsi Riau tahun 2017-2021	157
Gambar III-3	Persentase Tingkat Pengangguran Terbuka (TPT) 2017-2022.....	158
Gambar III-4	Indek Pembangunan Manusia (IPM) 2017-2022	158

BAB I

PENDAHULUAN

1.1 Latar Belakang

Dokumen Rencana Kerja Pemerintah Daerah Kabupaten Bengkalis Tahun 2024 yang selanjutnya disebut RKPD Tahun 2024, merupakan dokumen perencanaan pemerintah daerah tahun ketiga pelaksanaan Rencana Pembangunan Jangka Menengah Daerah (RPJMD) Kabupaten Bengkalis Tahun 2021-2026, yang disusun dengan memperhatikan Dokumen Rencana Pembangunan Jangka Panjang Daerah (RPJPD) Tahun 2005-2025 Kabupaten Bengkalis, dokumen ini juga merupakan sebagai instrumen dalam mengejawantahkan muatan-muatan yang terkandung pada RPJMD Kabupaten Bengkalis Tahun 2021-2026.

Dalam dokumen RPJMD Kabupaten Bengkalis Tahun 2021-2026 sebagaimana yang telah dilegalisasi melalui Peraturan Daerah Nomor 3 Tahun 2021, bahwasannya visi dan misi yang terkandung dalam dokumen RPJMD Kabupaten Bengkalis mempedomani visi RPJPD Kabupaten Bengkalis 2005-2025, isu strategis pembangunan Kabupaten Bengkalis, dan juga memperhatikan visi RPJMN 2020-2024, yaitu **“Terwujudnya Kabupaten Bengkalis yang Bermarwah, Maju dan Sejahtera”**. Dengan tiga misi pembangunan jangka menengah, yaitu:

- Misi 1: Mewujudkan pengelolaan potensi keuangan daerah, sumber daya alam dan sumber daya manusia yang efektif dalam memajukan perekonomian.
- Misi 2: Mewujudkan reformasi birokrasi serta penguatan nilai-nilai agama dan budaya melayu menuju tata kelola pemerintahan yang baik dan masyarakat yang berkarakter.
- Misi 3: Mewujudkan penyediaan infrastruktur yang berkualitas dan mengembangkan potensi wilayah perbatasan untuk kesejahteraan rakyat.

Secara umum arah kebijakan RKPD Kabupaten Bengkalis Tahun 2024, merupakan penggalan ke empat pembangunan jangka menengah yang difokuskan untuk mengembangkan lebih lanjut potensi wilayah perbatasan dan lokus pembangunan kawasan yang telah direncanakan pada pembangunan berbasis spasial Kabupaten Bengkalis. Penguatan lokus-lokus pembangunan ini dilakukan secara terintegrasi dan mendukung kebijakan-kebijakan pembangunan nasional serta provinsi. Pembangunan yang terarah dan terintegrasi pada lokus-lokus ini dimaksudkan untuk meningkatkan produktifitas secara ekonomi dan efektifitas pembangunan spasial daerah.

Untuk dapat mencapai fokus pemantapan tersebut maka penyusunan dokumen RKPD Kabupaten Bengkalis Tahun 2024 ini dibuat dengan lebih implementatif melalui pendekatan *top down*, *bottom up*, partisipatif, politik, teknokratik yang berorientasi Tematik, Holistik, Integratif dan Spasial (THIS).

Pendekatan politik bermakna bahwa rencana pembangunan adalah penjabaran dari agenda-agenda pembangunan yang ditawarkan oleh Kepala Daerah pada saat kampanye ke dalam rencana pembangunan jangka menengah yang disepakati bersama DPRD. Adapun perencanaan melalui pendekatan teknokratis dilaksanakan menggunakan metode dan kerangka berpikir ilmiah yang dilaksanakan oleh lembaga atau satuan kerja yang secara fungsi memiliki tugas untuk itu. Sedangkan perencanaan dengan pendekatan partisipatif dilaksanakan dengan melibatkan semua pihak yang kepentingan (stakeholder) terhadap pembangunan, dimana pelibatan para pihak tersebut dimaksudkan

untuk menjaring aspirasi dan menumbuhkembangkan rasa memiliki. Pendekatan top-down dan bottom-up dalam perencanaan dilaksanakan menurut jenjang pemerintahan. Rencana hasil proses top-down dan bottom-up diselenggarakan melalui musyawarah yang dilaksanakan baik di tingkat Nasional, Provinsi, Kabupaten/Kota, Kecamatan dan Kelurahan/Desa.

Penyusunan RKPD Kabupaten Bengkulu 2024 juga menganut prinsip *money follows* program menggunakan pendekatan Holistik-Tematik, Integratif, dan Spasial dengan penajaman substansi perencanaan dan penganggaran yang terintegrasi. Penguatan implementasi *Money Follow Programme* dilakukan melalui penajaman kesinambungan prioritas pembangunan, pengendalian pelaksanaan program dengan penerapan standarisasi kegiatan yang mendukung pencapaian indikator program, dan penajaman integrasi sumber pendanaan. Sedangkan penguatan pendekatan Tematik-Holistik, Integratif dan Spasial dilakukan dengan memperhatikan pada pengendalian perencanaan, penguatan perencanaan dan perencanaan, penguatan perencanaan berbasis kewilayahan dengan mempertimbangkan karakteristik masing-masing wilayah, dan penguatan integrasi sumber pendanaan pembangunan.

Selain itu, dokumen RKPD Kabupaten Bengkulu Tahun 2024 juga mempedomani kebijakan yang masih berlaku seperti Undang-Undang Nomor 25 Tahun 2004 tentang Sistem Perencanaan Pembangunan Nasional (SPPN), Undang-Undang Nomor 23 Tahun 2014 tentang Pemerintahan Daerah dan Peraturan Menteri Dalam Negeri (Pemendagri) Nomor 86 Tahun 2017 tentang Tata Cara Perencanaan, Pengendalian dan Evaluasi Pembangunan Daerah, Tata Cara Evaluasi Rancangan Peraturan Daerah tentang Rencana Pembangunan Jangka Panjang Daerah dan Rencana Pembangunan Jangka Menengah Daerah, serta Tata Cara Perubahan Rencana Pembangunan Jangka Panjang Daerah, Rencana Pembangunan Jangka Menengah Daerah, dan Rencana Kerja Pemerintah Daerah, serta aturan-aturan lainnya yang masih berlaku.

Pada Tahun 2024, ada dua peristiwa besar berskala nasional yang juga akan memberi warna terhadap muatan RKPD, yaitu Rangkaian Pelaksanaan Pemilihan Umum serentak, sebagai pelaksanaan amanat Undang-Undang Nomor 10 Tahun 2016 tentang perubahan Kedua atas Undang-Undang Nomor 1 Tahun 2015 tentang Penetapan Peraturan Pemerintah Pengganti Undang-Undang Nomor 1 Tahun 2014 tentang Pemilihan Presiden, Wakil Presiden, Gubernur, Wakil Gubernur, Bupati dan Walikota.

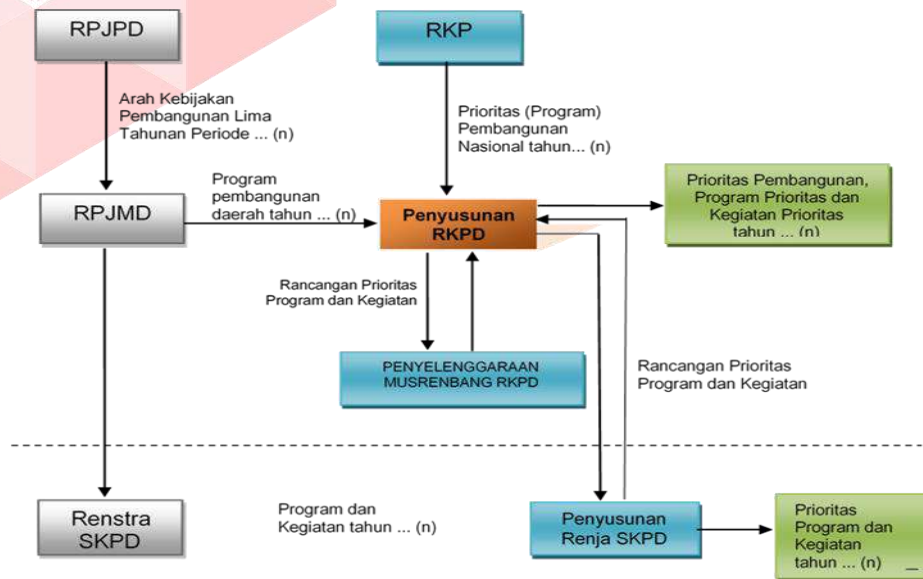
Kondisi lain yang perlu mendapat perhatian dalam penyusunan RKPD Kabupaten Bengkulu Tahun 2024, adalah resesi ekonomi dunia yang secara langsung akan berpengaruh terhadap perekonomian Indonesia yang termasuk di dalamnya adalah Kabupaten Bengkulu dimana kontribusi ekspor terhadap PDRB atas dasar harga berlaku tahun 2022 mencapai 61%. Kondisi ini akan sangat berdampak terhadap Kabupaten Bengkulu apabila terjadi resesi ekonomi dunia..

Secara umum, RKPD mempunyai kedudukan yang strategis dalam penyelenggaraan pemerintahan daerah mengingat beberapa hal sebagai berikut:

1. RKPD Kabupaten Bengkulu Tahun 2024 merupakan dokumen yang secara substansial menjabarkan pelaksanaan RPJMD Kabupaten Bengkulu Tahun 2021-2026;
2. RKPD Kabupaten Bengkulu Tahun 2024 memuat arahan operasional pelaksanaan program dan kegiatan pembangunan tahunan bagi seluruh perangkat daerah dalam menyusun Rencana Kerja Perangkat Daerah yang dirumuskan dengan prinsip spesifik, terukur, dapat dicapai, relevan dengan memperhatikan waktu yang ada;
3. RKPD Kabupaten Bengkulu Tahun 2024 merupakan acuan Pemerintah Kabupaten Bengkulu dalam menentukan Kebijakan Umum APBD dan penentuan prioritas serta pagu anggaran sementara melalui penganggaran berbasis kinerja dalam mewujudkan kebijakan *money follow* program, yang selanjutnya digunakan sebagai acuan dalam penyusunan APBD;

- RKPD Kabupaten Bengkalis Tahun 2024 merupakan salah satu instrumen evaluasi kinerja penyelenggaraan pemerintahan daerah. Melalui evaluasi terhadap pelaksanaan RKPD, dapat diketahui sejauh mana capaian kinerja penyelenggaraan pemerintahan daerah hingga tahun berkenaan.

Sebagai bagian dari Sistem Perencanaan Pembangunan Nasional, perencanaan pembangunan daerah Kabupaten Kabupaten Bengkalis merupakan bagian yang tidak terpisahkan dari sistem perencanaan pembangunan Nasional dan Provinsi Riau yang saling terkait dan sinergi antara dokumen perencanaan daerah dengan nasional pada setiap tingkatan perencanaan seperti yang tertera pada Gambar I 1.



Gambar I-1 : Hubungan dan Keterkaitan Penyusunan RKPD dengan Dokumen Perencanaan Lainnya dan Prioritas Program serta Kegiatan Pembangunan Daerah

Dari uraian di atas, dijelaskan bahwa keterkaitan pembangunan nasional dan daerah terdapat pada setiap tingkatan perencanaan, baik antar Kementerian/Lembaga maupun Kementerian/Lembaga dengan pemerintah daerah Provinsi, dengan tujuan agar kegiatan pemerintah pusat di daerah terdistribusikan secara adil dan dapat menciptakan sinergitas pembangunan secara nasional.

1.2 Dasar Hukum Penyusunan

Penyusunan dokumen perencanaan RKPD Kabupaten Kabupaten Bengkalis 2024 didasari oleh landasan-landasan hukum terkait perencanaan pembangunan daerah sebagai berikut:

- Undang-Undang Nomor 12 Tahun 1956 tentang Pembentukan Daerah Otonom Kabupaten Dalam Lingkungan Daerah Propinsi Sumatera Tengah (Lembaran Negara Republik Indonesia Tahun 1956 Nomor 25);
- Undang-Undang Nomor 17 Tahun 2003 tentang Keuangan Negara (Lembaran Negara Republik Indonesia Tahun 2003 Nomor 47, Tambahan Lembaran Negara Republik Indonesia Nomor 4286);
- Undang-Undang Nomor 25 Tahun 2004 tentang Sistem Perencanaan Pembangunan Nasional (Lembaran Negara Republik Indonesia Tahun 2004 Nomor 104, Tambahan Lembaran Negara Republik Indonesia Nomor 4421);

- 4) Undang-Undang Nomor 17 Tahun 2007 tentang Rencana Pembangunan Jangka Panjang Nasional Tahun 2005-2025 (Lembaran Negara Republik Indonesia Tahun 2007 Nomor 33, Tambahan Lembaran Negara Republik Indonesia Nomor 4700);
- 5) Undang-undang Nomor 12 Tahun 2011 tentang Pembentukan Peraturan Perundang-undangan, (Lembaran Negara Republik Indonesia Tahun 2011 Nomor 82, Tambahan Lembaran Negara Republik Indonesia Nomor 5234), sebagaimana telah diubah beberapa kali terakhir dengan Undang-Undang Nomor 13 tahun 2022 tentang Perubahan Kedua atas Undang-Undang Nomor 12 Tahun 2011 tentang Pembentukan Peraturan Perundang-Undangan (Lembaran Negara Republik Indonesia Tahun 2022 Nomor 143, Tambahan Lembaran Negara Republik Indonesia Nomor 6801);
- 6) Undang-Undang Nomor 23 Tahun 2014 tentang Pemerintahan Daerah (Lembaran Negara Republik Indonesia Tahun 2014 Nomor 244, Tambahan Lembaran Negara Republik Indonesia Nomor 5587), sebagaimana telah diubah dengan Undang-undang Nomor 6 Tahun 2023 tentang Penetapan Peraturan Pemerintah Pengganti Undang-Undang Nomor 2 Tahun 2022 tentang Cipta Kerja menjadi Undang-Undang (lembaran Negara Republik Indonesia Tahun 2023 Nomor 41, Tambahan Lembaran Negara Republik Indonesia Nomor 6856);
- 7) Undang-Undang Nomor 1 Tahun 2022 tentang Hubungan Keuangan antara Pemerintah Pusat dan Pemerintah Daerah (Lembaran Negara Republik Indonesia Tahun 2022 Nomor 4, Tambahan Lembaran Negara Republik Indonesia Nomor 6757);
- 8) Undang-Undang Nomor 6 Tahun 2023 tentang Penetapan Peraturan Pemerintah Pengganti Undang-Undang Nomor 2 Tahun 2022 tentang Cipta Kerja menjadi Undang-Undang (Lembaran Negara Republik Indonesia Tahun 2023 Nomor 41, Tambahan Lembaran Negara Republik Indonesia Nomor 6856);
- 9) Peraturan Pemerintah Nomor 8 Tahun 2008 tentang Tahapan Tata Cara, Penyusunan, Pengendalian dan Evaluasi Pelaksanaan Rencana Pembangunan Daerah (Lembaran Negara Republik Indonesia Tahun 2008 Nomor 21, Tambahan Lembaran Negara Republik Indonesia Nomor 4817);
- 10) Peraturan Pemerintah Nomor 13 Tahun 2019 tentang Laporan dan Evaluasi Penyelenggaraan Pemerintah Daerah (Lembaran Negara Republik Indonesia Tahun 2019 Nomor 52, Tambahan Lembaran Negara Republik Indonesia Nomor 6323);
- 11) Peraturan Pemerintah Nomor 18 Tahun 2016 tentang Perangkat Daerah (Lembaran Negara Republik Indonesia Tahun 2016 Nomor 114, Tambahan Lembaran Negara Republik Indonesia Nomor 5887) sebagaimana telah diubah dengan Peraturan Pemerintah Nomor 72 Tahun 2019 tentang Perubahan Atas Peraturan Pemerintah Nomor 18 Tahun 2016 tentang Perangkat Daerah (Lembaran Negara Republik Indonesia Tahun 2019 Nomor 187, Tambahan Lembaran Negara Republik Indonesia Nomor 6402);
- 12) Peraturan Presiden Nomor 18 Tahun 2020 tentang Rencana Pembangunan Jangka Menengah Nasional Tahun 2020 – 2024 (Lembaran Negara Republik Indonesia Tahun 2020 Nomor 10);
- 13) Peraturan Menteri Dalam Negeri Nomor 80 Tahun 2015 tentang Pembentukan Produk Hukum Daerah (Berita Negara Republik Indonesia Tahun 2015 Nomor 2036) sebagaimana telah diubah dengan Peraturan Menteri Dalam Negeri Nomor 120 Tahun 2018 tentang

Perubahan Atas Peraturan Menteri Dalam Negeri Nomor 80 Tahun 2015 (Berita Negara Republik Indonesia Tahun 2018 Nomor 157);

- 14) Peraturan Menteri Dalam Negeri Nomor 86 Tahun 2017 tentang Tata Cara Perencanaan, Pengendalian dan Evaluasi Pembangunan Daerah, Tata Cara Evaluasi Rancangan Peraturan Daerah tentang Rencana Pembangunan Jangka Panjang Daerah dan Rencana Pembangunan Jangka Menengah Daerah, serta Tata Cara Perubahan Rencana Pembangunan Jangka Panjang Daerah, Rencana Pembangunan Jangka Menengah Daerah, dan Rencana Kerja Pemerintah Daerah (Berita Negara Republik Indonesia Tahun 2017 Nomor 1312);
- 15) Peraturan Menteri Dalam Negeri Nomor 90 Tahun 2019 tentang Klasifikasi, Kodefikasi, dan Nomenklatur Perencanaan Pembangunan dan Keuangan Daerah (Berita Negara Republik Indonesia Tahun 2019 Nomor 1447);
- 16) Peraturan Menteri Dalam Negeri Nomor 18 Tahun 2020 tentang Peraturan Pelaksanaan Peraturan Pemerintah Tentang Laporan dan Evaluasi Penyelenggaraan Pemerintah Daerah (Berita Negara Republik Indonesia Tahun 2020 Nomor 288);
- 17) Peraturan Menteri Perencanaan Pembangunan Nasional/Kepala Badan Perencanaan Pembangunan Nasional Nomor 4 Tahun 2022 tentang Rancangan Rencana Kerja Pemerintah Tahun 2023 (Berita Negara Republik Indonesia Tahun 2022 Nomor 486);
- 18) Peraturan Daerah Kabupaten Bengkalis Nomor 3 Tahun 2007 tentang Rencana Pembangunan Jangka Panjang Daerah Kabupaten Bengkalis 2005-2025 (Lembaran Daerah Kabupaten Bengkalis Tahun 2007 Nomor 3);
- 19) Peraturan Daerah Kabupaten Bengkalis Nomor 3 Tahun 2021 tentang Rencana Pembangunan Jangka Menengah Daerah Kabupaten Bengkalis 2021-2026 (Lembaran Daerah Kabupaten Bengkalis Tahun 2021 Nomor 3).

1.3 Hubungan Antar Dokumen

Bagian ini menjelaskan hubungan RKPD dengan dokumen lain yang relevan beserta penjelasannya. Keterhubungan dengan dokumen lain, seperti: RKP/program strategis nasional, RPMJD Provinsi, RPJP Kabupaten Bengkalis dan RPJMD Kabupaten Bengkalis serta RKPD Provinsi untuk penyusunan RKPD Kabupaten

Pada dasarnya Penyusunan Dokumen Rencana Kerja Pemerintah Daerah Kabupaten Kabupaten Bengkalis Tahun 2024 ini merupakan penjabaran dari arah pembangunan yang diindikasikan oleh visi dan misi Bupati Kabupaten Bengkalis 2021-2026 yang telah dipaparkan secara rinci pada dokumen Rencana Pembangunan Jangka Menengah Daerah (RPJMD) Kabupaten Kabupaten Bengkalis Tahun 2021-2026. RKPD Tahun 2024 ini merupakan penjabaran penggalan ke tiga dari RPJMD Kabupaten Kabupaten Bengkalis 2021-2026.

Selain itu, RKPD Kabupaten Kabupaten Bengkalis Tahun 2024 juga memperhatikan perencanaan strategis jangka panjang 20 (dua puluh) tahunan yaitu Rencana Pembangunan Jangka Panjang Daerah (RPJPD) Kabupaten Kabupaten Bengkalis Tahun 2005-2025. RKPD Kabupaten Kabupaten Bengkalis ini juga mengacu pada RPJMN dan RPJMD Provinsi Riau melalui penyelarasan program dan kegiatan dengan pembangunan daerah provinsi serta prioritas pembangunan nasional, yang mencakup juga wilayah kabupaten/kota atau lebih, wilayah perbatasan antar kabupaten/kota dan/atau wilayah perbatasan antar negara seperti yang terdapat di Kabupaten Kabupaten Bengkalis. Oleh karena itu,

RKPD Kabupaten Kabupaten Bengkalis Tahun 2024 mempedomani kebijakan pembangunan pada RKP Nasional tahun 2024 dan program strategis nasional yang ditetapkan oleh Pemerintah Pusat.

1.4 Maksud dan Tujuan

Maksud penyusunan Rencana Kerja Pembangunan Daerah (RKPD) Kabupaten Bengkalis 2024 adalah sebagai kerangka kerja bagi Kepala Daerah dalam melaksanakan pembangunan dengan memperhatikan kondisi dan permasalahan pokok yang sedang dihadapi baik di tingkat Daerah maupun pada tingkat Nasional.

Adapun tujuan penyusunan RKPD ini sesuai dengan pasal 5 ayat (3) Undang-Undang Nomor 25 Tahun 2004 dan Peraturan Pemerintah Nomor 8 Tahun 2008 serta Peraturan Menteri Dalam Negeri No 86 Tahun 2017 tentang Pelaksanaan Peraturan Pemerintah Nomor 8 Tahun 2008 tentang Tahapan, Tata cara Penyusunan, Pengendalian dan Evaluasi Pelaksanaan Rencana Pembangunan Daerah adalah acuan/pedoman dan landasan dalam penyusunan Rancangan Anggaran Pembangunan dan Belanja Daerah (RAPBD) Tahun 2024.

Penyusunan RKPD Tahun 2024 juga dilaksanakan dalam rangka menjalankan strategi umum pembangunan spasial Kabupaten Kabupaten Bengkalis yang tertuang pada RPJMD Kabupaten Bengkalis untuk pencapaian sasaran umum pembangunan Tahun 2021-2026 yaitu “*Terwujudnya Kabupaten Bengkalis Yang Bermarwah, Maju Dan Sejahtera*”. Selain itu, penyusunan RKPD Kabupaten Bengkalis Tahun 2024 ini dilakukan dengan tahapan persiapan penyusunan; penyusunan rancangan awal; penyusunan rancangan; pelaksanaan Musrenbang; perumusan rancangan akhir; dan penetapan. Untuk RKPD 2024 Pemerintah Kabupaten Bengkalis telah memfokuskan prioritas utama sesuai tema pelaksanaan Musrenbang RKPD yaitu “*Mengembangkan Potensi Wilayah Dan Lokus Pembangunan Kawasan Yang Didukung Oleh Pembangunan Infrastruktur Dan Peningkatan Kualitas SDM*”.

1.5 Sistematika Dokumen RKPD

Organisasi penyusunan (sistematika) dokumen RKPD Kabupaten Bengkalis Tahun 2024 adalah sebagai berikut:

BAB I PENDAHULUAN

- 1.1. Latar Belakang
- 1.2. Dasar Hukum Penyusunan
- 1.3. Hubungan Antar Dokumen
- 1.4. Maksud dan Tujuan

1.5. Sistematika Dokumen RKPD

BAB II GAMBARAN UMUM KONDISI DAERAH

- 2.1. Kondisi Umum Daerah
 - 2.1.1. Aspek Geografi dan Demografi
 - 2.1.2. Aspek Kesejahteraan Masyarakat

2.1.3. Aspek Pelayanan Umum

2.1.4. Aspek Daya Saing Daerah

2.2. Evaluasi Pelaksanaan Program dan Kegiatan RKPD sampai Tahun Berjalan dan Realisasi RPJMD.

2.3. Permasalahan Pembangunan Daerah

2.3.1. Permasalahan daerah yang berhubungan dengan prioritas dan sasaran pembangunan daerah

2.3.2. Identifikasi Permasalahan penyelenggaraan urusan pemerintah daerah

BAB III KERANGKA EKONOMI DAERAH DAN KEUANGAN DAERAH

3.1. Arah Kebijakan Ekonomi Daerah

3.2. Arah Kebijakan Keuangan Daerah

BAB IV SASARAN DAN PRIORITAS PEMBANGUNAN DAERAH

4.1. Tujuan dan Sasaran Pembangunan

4.2. Prioritas dan Sasaran Pembangunan Tahun 2024

BAB V RENCANA KERJA DAN PENDANAAN DAERAH

BAB VI KINERJA PENYELENGGARAAN PEMERINTAHAN DAERAH

BAB VII PENUTUP

BAB II

GAMBARAN UMUM KONDISI DAERAH

Untuk melakukan pelaksanaan RKPD Tahun 2024, maka perlu diberikan gambaran terlebih dahulu tentang gambaran umum kondisi daerah Kabupaten Bengkalis. Gambaran ini meliputi kondisi geografi, demografi, pencapaian kinerja penyelenggaraan pemerintahan, dan permasalahan pembangunan lainnya sebagai berikut ini.

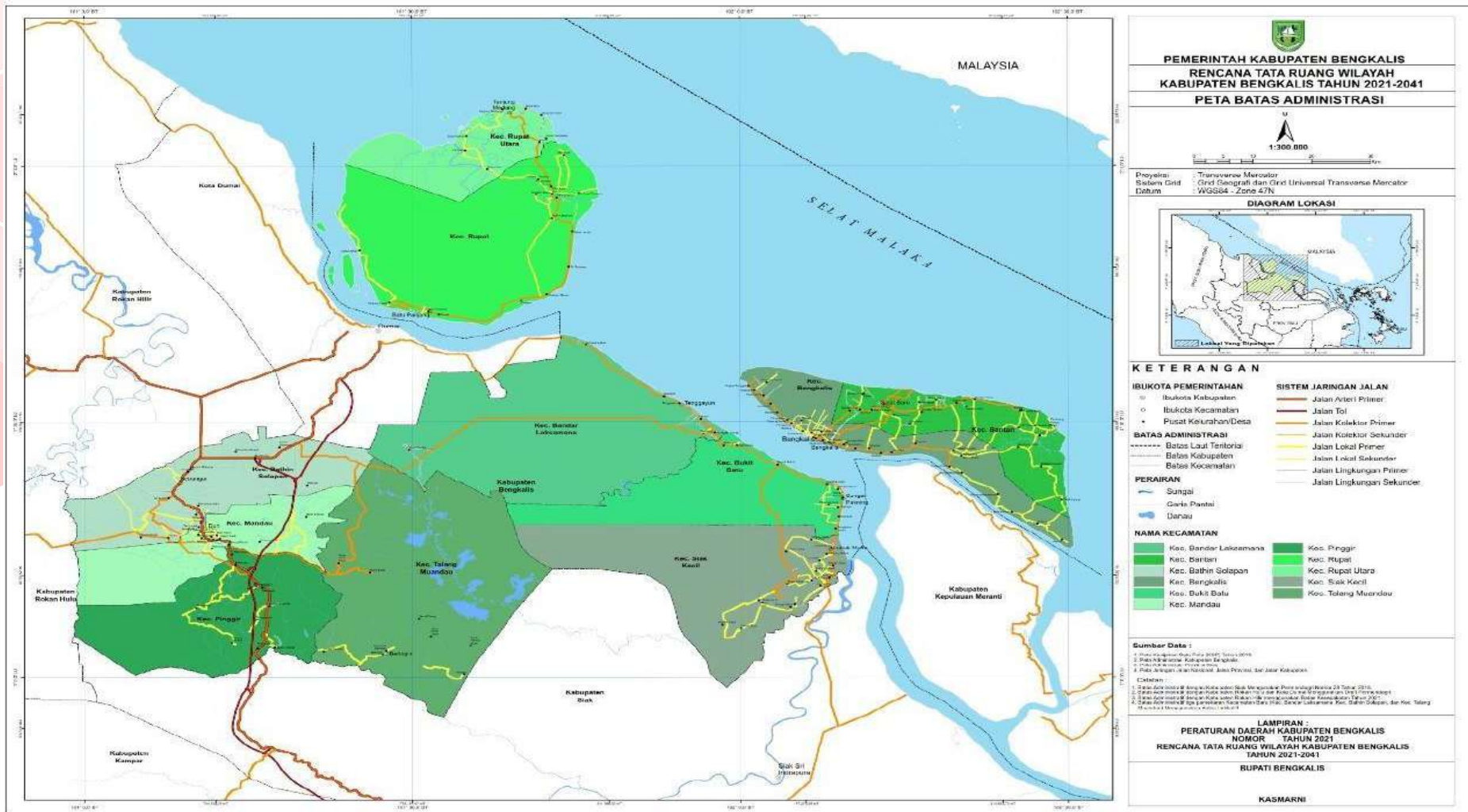
2.1 Kondisi Umum Daerah

Kabupaten Bengkalis dibentuk berdasarkan Undang-Undang Nomor 12 Tahun 1956 tentang pembentukan Daerah Otonomi Kabupaten dalam Lingkungan Daerah Provinsi Sumatera dengan luas wilayah semula 30.646,843 Km. dengan Undang-Undang Republik Indonesia Nomor 16 tahun 1999 tentang Pembentukan Kotamadya Daerah Tingkat II Dumai dan Undang-Undang Republik Indonesia Nomor 53 Tahun 1999 tentang Pembentukan Kabupaten Pelalawan, Kabupaten Rokan Hulu, Kabupaten Rokan Hilir, Kabupaten Siak, Kabupaten Karimun, Kabupaten Natuna, Kabupaten Kuantan Singingi, dan Kota Batam, maka luas wilayah Kabupaten Bengkalis menjadi 11.481,77 Km dengan jumlah Kecamatan sebanyak 13 Kecamatan. Selanjutnya pada Tahun 2009 berdasarkan Undang-Undang Nomor 12 Tahun 2009 tentang Pembentukan Kabupaten Kepulauan Meranti, Kabupaten Bengkalis menjadi 8 (Delapan) Kecamatan dengan luas wilayah 7.773,93 Km². Terdiri dari pulau-pulau dan lautan. Tercatat sebanyak 16 pulau utama disamping pulau-pulau kecil lainnya yang berada di wilayah Kabupaten Bengkalis.

2.1.1 Aspek Geografi dan Demografi

Kabupaten Bengkalis menurut perhitungan Badan Pusat Statistik (BPS) memiliki luas 8.426,48 km² atau 842.648 Ha, yang terdiri dari kawasan pesisir, pulau-pulau kecil dan perairan lepas pantai. Terdapat dua pulau utama di samping pulau-pulau kecil lainnya yang ada di Kabupaten Bengkalis. Pulau Bengkalis merupakan pulau utama tempat pusat pemerintahan Kabupaten Bengkalis. Sementara pusat perekonomian penduduk sebagian besar berada di daratan bagian timur Pulau Sumatera dimana terdapat 7 dari 11 kecamatan yang berlokasi di daratan tersebut. Pulau utama lainnya adalah pulau Rupert yang menjadi destinasi wisata penting di Kabupaten Bengkalis. Berikut adalah peta administrasi Kabupaten Bengkalis.

Kabupaten Bengkalis menurut perhitungan Badan Pusat Statistik (BPS) memiliki luas 8.426,48 km² atau 842.648 Ha, yang terdiri dari kawasan pesisir, pulau-pulau kecil dan perairan lepas pantai. Terdapat dua pulau utama di samping pulau-pulau kecil lainnya yang ada di Kabupaten Bengkalis. Pulau Bengkalis merupakan pulau utama tempat pusat pemerintahan Kabupaten Bengkalis. Sementara pusat perekonomian penduduk sebagian besar berada di daratan bagian timur Pulau Sumatera dimana terdapat 7 dari 11 kecamatan yang berlokasi di daratan tersebut. Pulau utama lainnya adalah pulau Rupert yang menjadi destinasi wisata penting di Kabupaten Bengkalis. Berikut adalah peta administrasi Kabupaten Bengkalis.



Sumber : Dinas Pekerjaan Umum dan Penataan Ruang, 2022

Gambar II-1 Peta Administratif Kabupaten Bengkalis

Kabupaten Bengkalis terdiri dari 11 kecamatan, 19 kelurahan dan 136 desa. Kabupaten Bengkalis memiliki luas wilayah 8.426,48 Km². Luas wilayah kecamatan di Kabupaten Bengkalis memiliki ketimpangan, dimana 4 (empat) kecamatan memiliki luas wilayah lebih 53% dari luas wilayah Kabupaten Bengkalis. Empat kecamatan tersebut adalah Kecamatan Talang Muandau dengan luas wilayah 1.244,47 Km² (14,77%), diikuti oleh Kecamatan Bandar Laksamana dengan luas wilayah 1.237,70 Km² (14,60%), Kecamatan Rupert dengan luas wilayah 1.136,31 Km² (13,48%) dan Kecamatan Bathin Solapan dengan luas wilayah 855,62 Km² (10,15%). Sedangkan luas wilayah 7 (tujuh) kecamatan lainnya memiliki luas yang lebih kecil, dan kecamatan dengan luas wilayah terkecil adalah Kecamatan Mandau (4,42%) dan Kecamatan Rupert Utara (4,49%). Adapun luas wilayah pada masing-masing kecamatan dapat dilihat pada Tabel II-1 berikut.

Tabel II.1 Pembagian Wilayah Administrasi Kabupaten Bengkalis tahun 2022

No. Kecamatan	Ibukota Kecamatan	Jumlah Kelurahan	Jumlah Desa	Luas Wilayah (Km ²)	Persentase Luas Wilayah (%)
1. Bengkalis	Bengkalis Kota	3	28	462,24	5,49
2. Bantan	Selat Baru	-	23	442,93	5,26
3. Bukit Batu	Sungai Pakning	1	9	526,62	6,25
4. Bandar Laksamana	Tenggayun	-	7	1.237,70	14,69
5. Siak Kecil	Lubuk Muda	-	17	957,95	11,37
6. Mandau	Air Jamban	9	2	372,25	4,42
7. Bathin Solapan	Sebangar	-	13	855,62	10,15
8. Pinggir	Pinggir	2	8	811,46	9,63
9. Talang Muandau	Beringin	-	9	1.244,71	14,77
10. Rupert	Batu Panjang	4	12	1.136,31	13,48
11. Rupert Utara	Tanjung Medang	-	8	378,68	4,49
Kabupaten Bengkalis		19	136	8.426,48	100,00

Sumber : Bengkalis Dalam Angka (BPS Bengkalis, 2022)

2.1.1.1 Karakteristik Lokasi dan Wilayah

1) Letak dan Kondisi Geografis

Secara astronomis wilayah Kabupaten Bengkalis terletak pada posisi 100°57'57,6" – 102°30'25,2" Bujur Timur dan 2°7'37,2" - 0°55'33,6" Lintang Utara. Sedangkan secara geografis wilayah Kabupaten Bengkalis terbagi atas 3 (tiga) kelompok, yaitu: (1) geografis pulau-pulau pesisir, (2) geografis pesisir dan (3) geografis daratan. Sebagian wilayah Kabupaten Bengkalis berada bersempadan dengan perairan dangkal dan sebagian lagi merupakan terusan dari bentangan daratan Pulau Sumatera bagian tengah dan timur.

Kabupaten Bengkalis yang memiliki geografis pulau-pulau pesisir yaitu Pulau Bengkalis yang terdiri dari Kecamatan Bengkalis dan Kecamatan Bantan dengan luas total daratan dan perairan sekelilingnya 938 Km² atau 93.840 Hektar dan Pulau Rupert yang terdiri dari Kecamatan Rupert dan Kecamatan Rupert Utara dengan luas daratan dan perairan sekelilingnya 1.514,99 Km² atau 151.499 Hekar. Pulau Rupert memiliki 15 buah pulau-pulau kecil yang telah memiliki nama dengan

karakteristik yang merupakan endapan-endapan geologis hasil dinamika arus dan angin di perairan sekitarnya.

Kawasan geografis pesisir Kabupaten Bengkalis terdiri dari Kecamatan Bukit Batu, Kecamatan Siak Kecil dan Kecamatan Bandar Laksamana dengan luas daratan dan perairan 2.722,27 Km² atau 272.227 Hektar. Kawasan tersebut berada di perairan Selat Pakning yang menghubungkan Pulau Bengkalis dan Pulau Merbau (Kabupaten Kepulauan Meranti). Sedangkan kawasan geografis daratan terdiri dari Kecamatan Mandau, Kecamatan Pinggir, Kecamatan Bathin Solapan dan Kecamatan Talang Muandau yang merupakan bentangan tengah dan timur yang terletak di Pulau Sumatera dengan kondisi elevasi daratan yang bergelombang dengan luas total daratan 3.284,04 Km² atau 328.404 Hektar.

Secara geografis, letak Kabupaten Bengkalis sangat strategis, yaitu berbatasan langsung dengan jalur pelayaran internasional Selat Malaka serta pesisir barat Malaysia dan sebagian lainnya berada pada jalur ekonomi penting di Pulau Sumatera dan beberapa kabupaten/kota disekitarnya. Letak wilayah tersebut berimplikasi positif dan negatif pada posisi geostrategis Kabupaten Bengkalis pada masa mendatang. Dalam perspektif ekonomi, wilayah Kabupaten Bengkalis memiliki potensi dan daya tarik bagi investasi pada bidang pertanian dan perikanan, dan industri pariwisata. Posisi geostrategis dan ketersediaan sumberdaya lahan dan panjang garis pantai Pulau Rupat merupakan potensi sumberdaya alam daerah yang masih dapat dikembangkan sebagai objek wisata bahari sebagai penggerak ekonomi daerah dimasa mendatang.

2) Topografi

Secara umum kondisi topografi wilayah Kabupaten Bengkalis relatif datar dengan kemiringan lereng rata-rata sebesar 2 - 6 mdpl. Sebagian besar wilayah daratan berbentuk datar dengan kemiringan berkisar antara 0 - 3 mdpl, yaitu mencakup 71% dari luas wilayah atau sekitar dengan 551.949 Ha, kecuali pada sebagian kecil di wilayah Kecamatan Mandau dan Kecamatan Bukit Batu yang memiliki kemiringan lereng antar 3-8 mdpl yang mencakup sekitar 19% dari luas wilayah kabupaten atau setara dengan 147.705 Ha. Sebagian kecil wilayah Kabupaten Bengkalis memiliki kemiringan antara 8 - 16 mdpl dengan tekstur berombak hingga bergelombang yang mencakupi luas 2% dari luas wilayah kabupaten atau setara dengan 15.548 Ha dan wilayah dengan kemiringan >16 mdpl dengan tekstur bergelombang hingga berbukit kecil yang mencakup 8% dari luas wilayah kabupaten atau setara dengan 62.191 Ha.

Wilayah daratan Kabupaten Bengkalis yang terdiri dari 4 (empat) kecamatan berada pada letak wilayah yang lebih tinggi dibandingkan dengan kecamatan pada pulau dan pesisir. Wilayah Kecamatan Bathin Solapan dan Kecamatan Mandau merupakan dua kecamatan dengan wilayah tertinggi, yaitu mencapai 55 mdpl. Sedangkan wilayah Kecamatan Rupat, Rupat Utara, Bengkalis dan Bantan merupakan wilayah terendah dengan tinggi hanya 5 mdpl. Wilayah pesisir yang lebih rendah cenderung rentan terdampak banjir dan abrasi dibanding daerah yang lebih tinggi. Ancaman abrasi terbesar dihadapi oleh Pulau Bengkalis dan Pulau Rupat. Selain berhadapan langsung dengan laut terbuka, yaitu Selat Melaka dengan bangkitan angin yang cukup kencang yang menghasilkan gelombang laut yang cukup besar dan tinggi. Selain itu, kondisi mangrove dan ekosistem pantai yang mulai rusak menjadi penyebab abrasi yang semakin mengancam pada kedua pulau tersebut. Secara rinci ketinggian wilayah dan jarak ibukota kecamatan dengan ibukota kabupaten disajikan pada Tabel II-2 berikut ini.

Tabel II.2 Tinggi Wilayah dan Jarak ke Ibukota Kabupaten Menurut Kecamatan di Kabupaten Bengkalis, 2022

No.	Kecamatan	Tinggi Wilayah (mdpl)	Jarak ke Ibukota Kabupaten (Km)
1.	Mandau	55	103
2.	Pinggir	45	100
3.	Bathin Solapan	55	106
4.	Talang Muandau	45	90
5.	Bukit Batu	6	15
6.	Siak Kecil	6	25
7.	Bandar Laksamana	6	24
8.	Rupat	5	71
9.	Rupat Utara	5	86
10.	Bengkalis	5	-
11.	Bantan	5	15

Sumber: BPS Bengkalis dalam Angka 2022

Fisiografi wilayah Kabupaten Bengkalis pada umumnya terbagi pada dua klasifikasi, yaitu fisiografi cekungan rawa dan fisiografi daratar, dengan karakteristik sebagai berikut:

1) Cekungan Rawa

Daerah ini dijumpai di bagian tengah, berupa cekungan tertutup yang terdiri dari rawa gambut yang berasal dari bahan endapan aluvial. Bentuk wilayah datar sampai cekung (0- 3 mdpl) dengan bentukan drainase alam yang jelek. Daerah ini mencakup 71% dari luas kabupaten yang tersebar di Kecamatan Rupat, Rupat Utara, Bengkalis, Bantan, Bukit Batu dan Siak Kecil.

2) Dataran

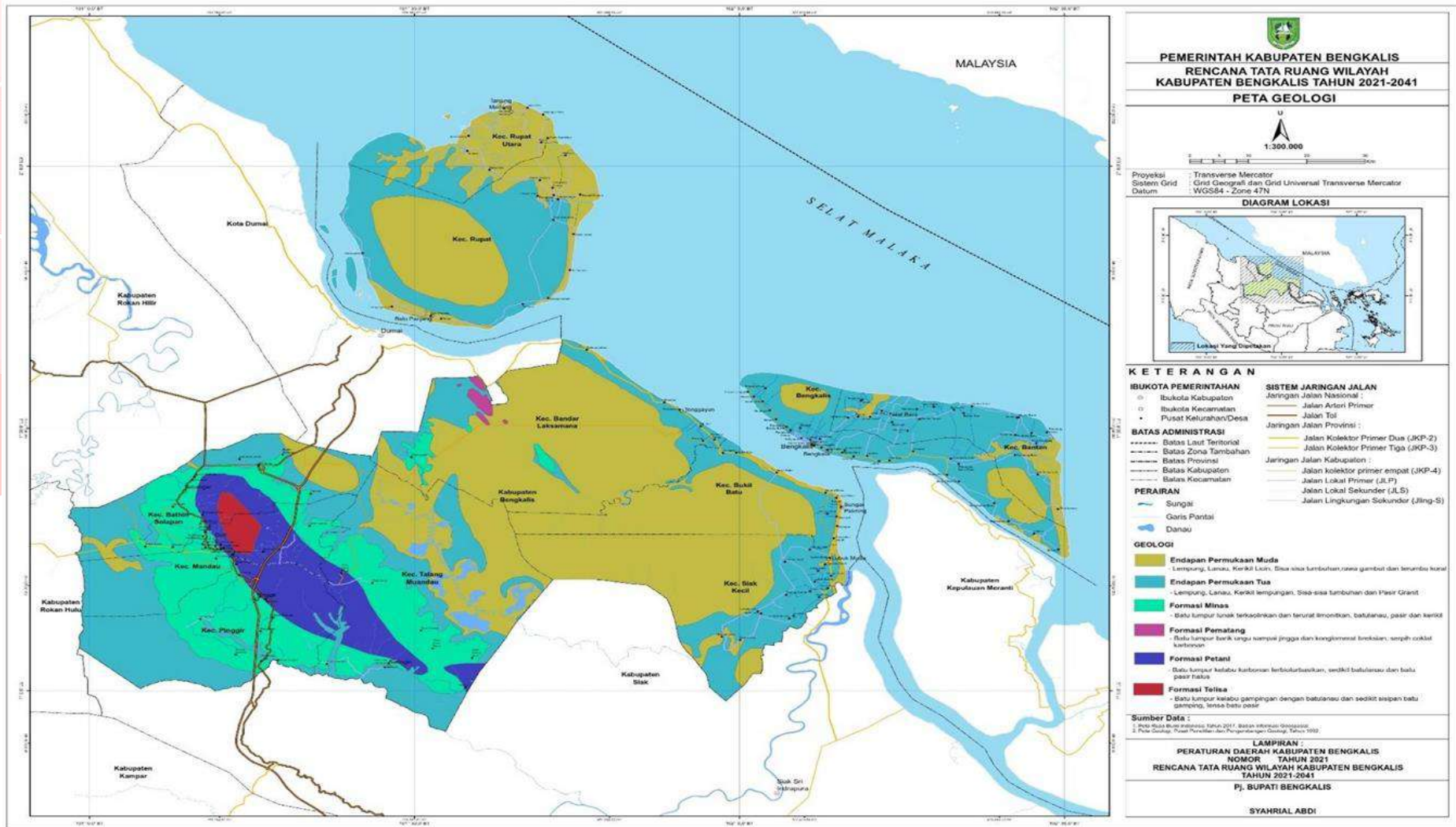
Fisiografi ini berasal dari endapan aluvial mencapai 21% dari luas kabupaten. Bentuk wilayah pada unit fisiografi ini adalah bergelombang sampai berombak (3-18 mdpl) dengan bentukan drainase sedang sampai baik. Disamping yang terbentuk dari endapan aluvial, bentuk dataran ini juga berasal dari sabuk meander dan teras laut tua. Bentuk wilayah ini terdapat pada beberapa bagian kecil di Kecamatan Mandau, Pinggir dan sedikit di Kecamatan Bukit Batu.

Uraian di atas menunjukkan wilayah Kabupaten Bengkalis didominasi oleh kelompok kubah gambut dan kelompok marin. Kelompok kubah gambut berkembang dari endapan organik dan semakin tebal jika semakin jauh dari pantai. Gambut yang dipengaruhi oleh air laut mempunyai potensi asam sulfat tinggi. Sedangkan kelompok marin berkembang dari endapan mineral yang dipengaruhi pasang surut air laut dan mempunyai lebar bervariasi antara 0,5-5 km.

3) Geologi

Pembentukan geologi wilayah Kabupaten Bengkalis tidak terlepas dari sejarah pembentukan geologi Pulau Sumatera pada masa ratusan juta tahun yang lalu, dimana sebagian wilayah Kabupaten Bengkalis yang terdiri dari Kecamatan Mandau, Pinggir, Bukit Batu dan Siak Kecil berada di bagian pesisir timur Pulau Sumatera yang terbentuk dari endapan gambut masa lalu sebagai akibat dari erosi besar pada bagian hulu sungai- sungai besar di Pulau Sumatera dimana semakin ke muara endapan yang terbawa semakin besar mengendap sehingga di beberapa bagian timur pesisir Pulau Sumatera (terutama yang masuk pada bagian cekungan tengah) telah membentuk formasi endapan gambut pulau-pulau besar dan kecil di sekitarnya yang diantaranya membentuk Pulau Bengkalis dan Pulau Rupat.

Secara umum kondisi geologi wilayah Kabupaten Bengkalis terdiri dari tiga formasi yaitu: formasi petani (Tup), formasi telisa (TMT) dan formasi pematang (TLpe). Formasi petani disebut sebagai lapisan palembang tengah dan bawah, sedangkan kuartar terdiri dari formasi minas (Qpmi), endapan permukaan muda (Qh) dan endapan permukaan tua (Qp). Aluvium tua umumnya merupakan bagian kering yang terdapat di Kecamatan Mandau, Pinggir dan Bukit Batu. Sedangkan aluvium muda menempati cekungan atau daerah belakang pantai yang berawa dan alur-alur pasang surut yang terdapat di Kecamatan Rupat, Rupat Utara, Bengkalis, Bantan, Bukit Batu dan Siak Kecil. Khusus Kecamatan Mandau dan Pinggir terletak dalam struktur tersier dan cekungan deposit yang sering disebut sebagai cekungan Sumatera Tengah dimana endapan dan cekungan ini terdiri atas lapisan yang tebal di antara deposit minyak bumi dan batu-batuan. Untuk lebih jelasnya geologi tanah di Kabupaten Bengkalis dapat dilihat pada gambar dibawah ini



Sumber : Dinas Pekerjaan Umum dan Penataan Ruang, 2022

Gambar II-2 Peta Geologi di Kabupaten Bengkulu

4) Hidrologi

Kabupaten Bengkalis memiliki dua belas aliran sungai yang berada di Kecamatan Rupert, Kecamatan Bantan dan Kecamatan Bukit Batu. Kedua belas aliran sungai tersebut adalah: Sungai Siak Kecil, Sungai Pakning, Sungai Bukit Batu, Sungai Senebak, Sungai Raya, Sungai Rempang, Sungai Nyiur, Sungai Sair, Sungai Penonton, Sungai Jangkang, Sungai Bantan Tengah dan Sungai Kembung Luar. Diantara sungai yang ada di Kabupaten Bengkalis yang sangat penting peranannya sebagai prasarana perhubungan utama dalam perekonomian penduduk adalah aliran Sungai Siak dan Siak Kecil dengan panjang ± 90 Km.

Beberapa sungai yang mencirikan kondisi hidrologi daerah rawa diantaranya adalah Sungai Siak Kecil, Sungai Pakning, Sungai Bukit Batu, Sungai Penebak, Sungai Raya, Sungai Rempang, Sungai Nyiur, Sungai Suir, Sungai Penonton, Sungai Jangkang dan Sungai Bantan Tengah. Sungai-sungai tersebut dipengaruhi oleh pasang surut air laut. Sehingga intrusi air laut tersebut berpotensi menyebabkan kualitas air tanah di wilayah ini bersifat payau/asin dengan salinitas sedang sampai tinggi.

Keadaan drainase wilayah sebagian besar dicirikan oleh adanya tanah gambut yang tersebar di Kecamatan Bukit Batu, Mandau dan Rupert. Pada beberapa bagian wilayah banyak yang masih mengalami genangan, terjadi di Kecamatan Rupert dan Mandau. Keberadaan lahan gambut yang mendominasi wilayah Kabupaten Bengkalis merupakan kantong-kantong penyimpanan air yang sangat besar. Pada gambar berikut dapat dilihat Daerah Aliran Sungai (DAS) di Kabupaten Bengkalis.

5) Klimatologi

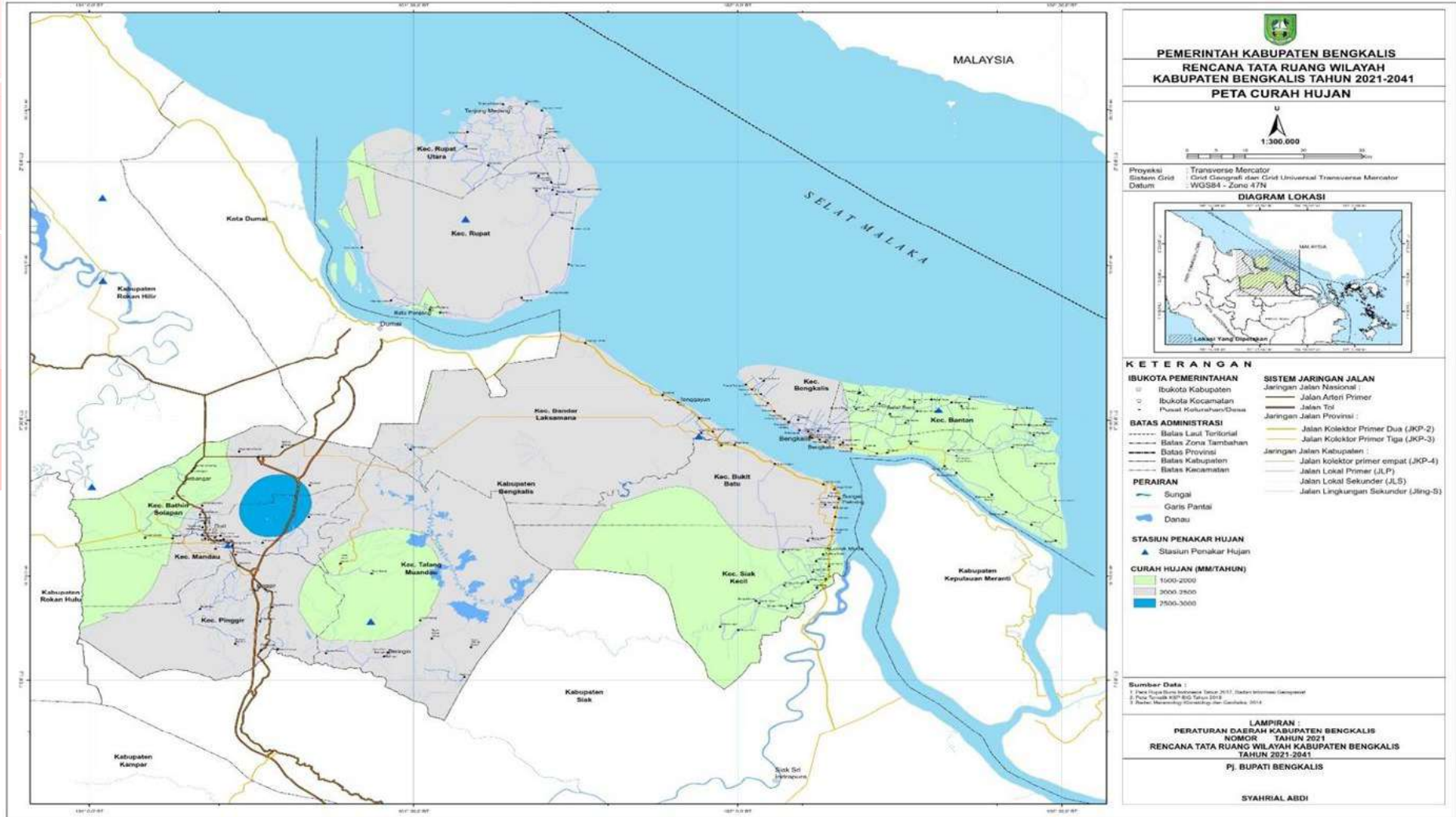
Kondisi iklim Kabupaten Bengkalis, menurut klasifikasi Oldeman menunjukkan Kecamatan Mandau, Pinggir, Rumat dan Rumat Utara termasuk zona agroklimat E dengan sub zona agroklimat E3, yaitu daerah dengan jumlah bulan keringnya 4-6 bulan dalam setahun dengan curah hujan < 100 mm/bulan. Sedangkan Kecamatan Bengkalis, Bantan, Bukit Batu dan Siak Kecil termasuk dalam kelompok sub zona agroklimat E1, yaitu daerah dengan jumlah bulan keringnya kecil atau sama dengan dua bulan. Kondisi curah hujan rata-rata Kabupaten Bengkalis dapat dilihat pada gambar II-4.

Berdasarkan data curah hujan bulanan rata-rata Kecamatan Bantan, Bengkalis, Bukit Batu dan Siak Kecil memiliki empat bulan kering, yaitu Januari, Februari, Maret dan Juni dan tidak memiliki bulan basah. Sedangkan Kecamatan Mandau, Pinggir, Rumat dan Rumat Utara memiliki satu bulan kering yaitu bulan Februari dan satu bulan basah yaitu bulan Oktober. Setiap kecamatan memiliki tipe hujan yang hampir sama yaitu memiliki puncak hujan bimodal (Maret -April dan Oktober-November) dan musim kering yang lemah.

6) Penggunaan Lahan

Rencana jangka panjang penggunaan lahan di Kabupaten Bengkalis untuk rencana tahun 2020-2040 dapat dilihat dari rencana peta pola ruang Kabupaten Bengkalis yang tersaji pada Gambar II-5. Secara umum penggunaan ruang wilayah Kabupaten Bengkalis terbagi dalam dua kategori yaitu kawasan lindung dan kawasan budidaya. Kawasan Budidaya diperuntukan penggunaan lahan untuk hutan produksi yang dapat dikonversi, kawasan perkebunan, kawasan tanaman pangan dan penggunaan lahan untuk perikanan budidaya. Hal ini berimplikasi kepada pemanfaatan sumberdaya lahan untuk pengembangan perekonomian masyarakat skala kecil semakin terbatas yang disebabkan oleh akses terhadap sumberdaya lahan yang juga semakin terbatas. Konsekwensi pengembangan usaha pertanian rakyat akan membutuhkan inovasi teknologi intensifikasi yang dapat mengembangkan produktivitas di masa mendatang.

Pertumbuhan penduduk di Kabupaten Bengkalis, khususnya pada pusat-pusat perkotaan diproyeksi akan menyebabkan terjadinya pengembangan kawasan pemukiman perkotaan yang relatif lebih cepat dibandingkan dengan kawasan pemukiman perdesaan sehingga membutuhkan kebijakan penataan kawasan pusat perkotaan yang lebih baik nantinya.



Sumber : Dinas Pekerjaan Umum dan Penataan Ruang, 2022

Gambar II-4 Peta Curah Hujan Kabupaten Bengkulu

Rencana Kerja Pemerintah Daerah (RKPD) Kabupaten Bengkulu Tahun 2024

2.1.1.2 Potensi Pengembangan Wilayah

Pengembangan wilayah khususnya wilayah strategis di Kabupaten Bengkalis berpedoman kepada kajian Rencana Tata Ruang dan Tata Wilayah Kabupaten Bengkalis tahun 2022 - 2052.

1) Pengembangan wilayah strategis Duri

Kawasan strategis Duri berfungsi sebagai pusat niaga skala regional, pusat pemerintahan Kabupaten Bengkalis, khususnya untuk instansi yang melayani kegiatan perkotaan, kawasan permukiman perkotaan, kawasan industri berbasis pertanian/perkebunan dan kawasan pertambangan minyak bumi. Dimana pengembangan kawasan strategis ini perlu diintegrasikan dengan pengembangan kawasan perkotaan Bengkalis, Buruk Bakul dan Sei Pakning dalam satu koridor pengembangan kegiatan ekonomi.

2) Pengembangan wilayah strategis Sei Pakning-Buruk Bakul dan Bengkalis

Kawasan strategis ini ditetapkan fungsinya sebagai Pusat Kegiatan Wilayah (PKW). Kegiatan ekonomi yang potensial adalah kegiatan sentra perniagaan Asean (perdagangan dan jasa), kawasan permukiman perkotaan, pemerintahan kabupaten, pusat pendidikan, pusat budaya melayu, kawasan Industri dan kawasan pariwisata yang didukung oleh pelayanan pelabuhan yang memadai.

3) Pengembangan wilayah strategis Tanjung Medang (Pulau Rupat)

Pengembangan kawasan strategis Tanjung Medang difungsikan sebagai kawasan pariwisata (Pantai Tanjung Medang), permukiman perkotaan dan sentra perikanan yang dikembangkan secara terpadu dengan pengembangan kawasan pertanian dengan pola Kota Terpadu Mandiri. Namun, upaya pengembangan kawasan strategis ini perlu memperhatikan upaya pelestarian lingkungan, khususnya pengamanan dan pelestarian kawasan hutan bakau (mangrove).

2.1.1.3 Wilayah Rawan Bencana

Karakteristik rawan bencana di Kabupaten Bengkalis menggambarkan jenis-jenis rawan bencana yang berpotensi dan dapat mengancam perkembangan pembangunan daerah ke depan. Mengenali wilayah rawan bencana dan potensi jenis bencana menjadi landasan penting dalam upaya imitigasi bencana di Kabupaten Bengkalis.

Jumlah kejadian bencana pada tahun 2022 menunjukkan jumlah bencana hotspot sebanyak 28, jumlah bencana angin puting beliung sebanyak 4 kejadian dengan 17 rumah yang terdampak. Sedangkan banjir sebanyak 50 kejadian dengan jumlah rumah yang terdampak sebanyak 3.220 rumah. Bencana karhutla sebanyak 76 kejadian dengan luas kebakaran mencapai 159,6 ha. Jumlah abrasi pantai sebanyak 2 kejadian dengan luas abrasi mencapai 46 ha. Adapun amukan gajah sebanyak 2 kejadian dengan jumlah terdampak sebanyak 2 rumah dan jumlah kejadian tenggelam sebanyak 9 kejadian dengan korban jiwa sebanyak 9 orang. Adapun jenis dan wilayah rawan bencana di Kabupaten Bengkalis disajikan pada tabel II.3.

Tabel II.3 Data Kejadian Bencana di Kabupaten Bengkulu Tahun 2022

No	Kecamatan	Hotspot	Angin Puting Beliung		Banjir		Karhutla		Abrasi Pantai / Longsor		Amukan Gajah		Korban Tenggelam Dan Kejadian Lainnya	
		2022	2022	Jumla/ Rumah	2022	Jumlah/ Rumah	2022	Luas/ Ha	2022	Luas	2022	Jumlah/ Rumah	2022	Jumlah/ Jiwa
1	Mandau	1	0		6	665	18	18,5	0		0		0	
2	Pinggir	2	0		2	52	4	16,5	0		0		0	
3	Bathin Solapan	0	1	10	10	219	23	29,8	0		0		0	
4	Talang Muandau	8	0		5	93	6	17	0		2	2	0	
5	Bukit Batu	2	0		2	9	1	11	0		0		0	
6	Siak Kecil	0	0		5	261	3	7	0		0		1	1
7	Bandar Laksamana	5	0		2	33	0		0		0		0	
8	Rupat	4	0		2	28	5	36	0		0		1	3
9	Rupat Utara	0	0		0		1	0,5	0		0		2	3
10	Bengkalis	3	1	2	7	1601	8	9	1	40	0		1	1
11	Bantan	3	2	5	9	259	7	14,29	1	6	0		1	1
	Jumlah	28	4	17	50	3220	76	159,6	2	46	2	2	6	9

Sumber : BPBD Kabupaten Bengkulu, 2023

1) Rawan abrasi

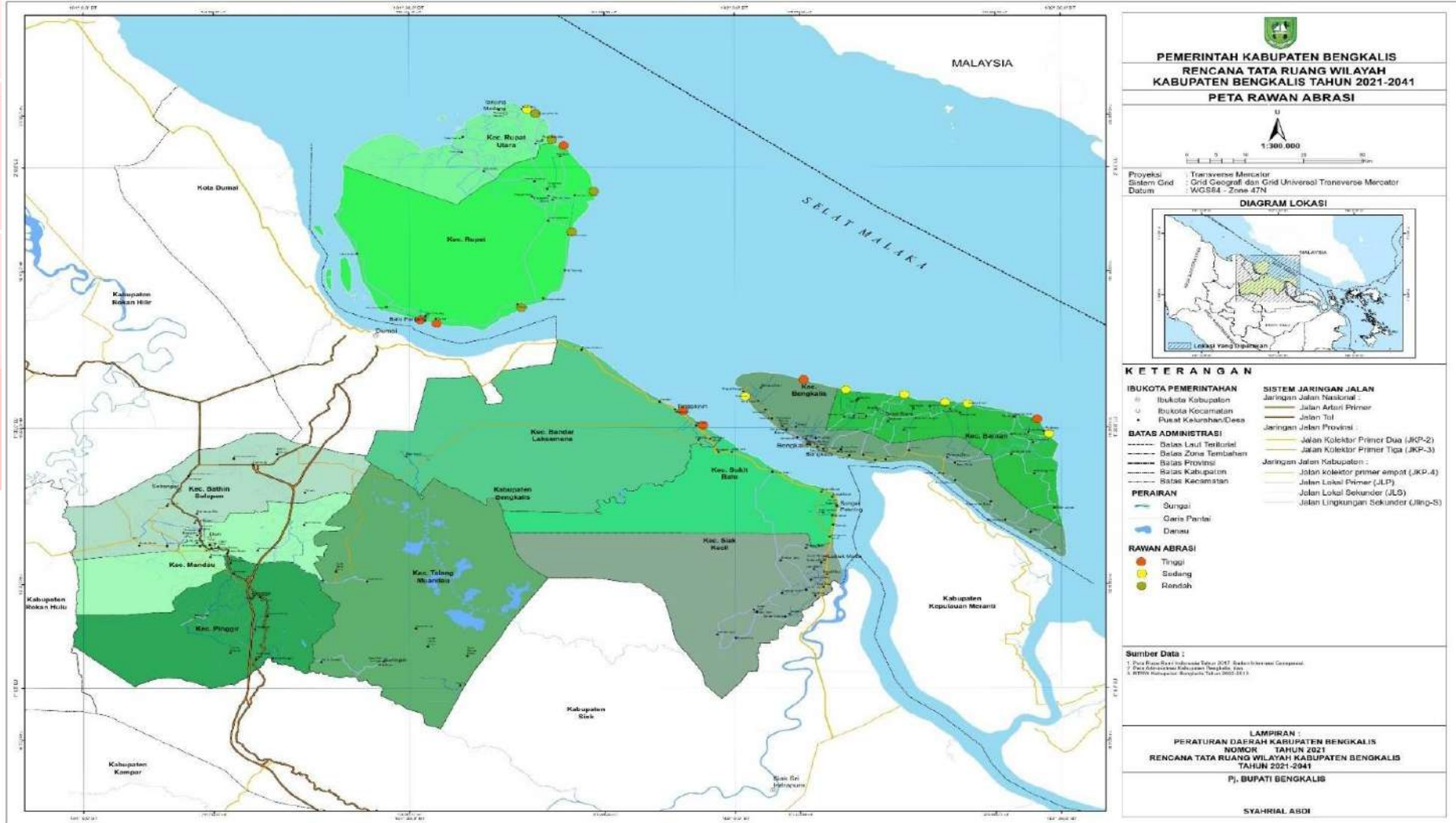
Abrasi pantai merupakan pengikisan pantai yang disebabkan oleh gelombang dan dipengaruhi oleh kondisi fisik pantai dan lingkungannya yang disebabkan oleh rusaknya ekosistem mangrove/tumbuhan pantai dan karakteristik daratan pantai umumnya berupa gambut dan aluvial yang sangat rentan terhadap penggerusan oleh energi gelombang laut, sehingga dikhawatirkan dapat menimbulkan bencana yang berdampak pada kehidupan masyarakat di lokasi tersebut. Kawasan yang memiliki potensi rawan abrasi di Kabupaten Bengkalis berada pada pesisir bagian utara Pulau Rupidan yang berhadapan dengan Selat Malaka, Kecamatan Bukit Batu yang berhadapan langsung dengan Selat Bengkalis/Tanjung Jati dan bagian utara Pulau Bengkalis yang berhadapan dengan Selat Bengkalis/Tanjung Jati serta bagian timur Pulau Bengkalis yang berhadapan dengan Selat Malaka.

Tabel II.4 Jumlah Kejadian Bencana Abrasi Kabupaten Bengkalis Tahun 2022

No	Kecamatan	Kejadian	Luas/Ha
1	Mandau	0	
2	Pinggir	0	
3	Bathin Solapan	0	
4	Talang Muandau	0	
5	Bukit Batu	0	
6	Siak Kecil	0	
7	Bandar Laksamana	0	
8	Rupidan	0	
9	Rupidan Utara	0	
10	Bengkalis	1	40
11	Bantan	1	6
	Jumlah	2	46

Sumber : BPBD Kabupaten Bengkalis, 2023

Berdasarkan tingkat kerusakan pantai akibat abrasi pantai di Kabupaten Bengkalis dapat di klasifikasikan menjadi tiga kelompok, yaitu pantai terabrasi dengan tingkat kerusakan tinggi, sedang, dan rendah, sebagaimana terdapat pada gambar berikut.



Sumber : Dinas Pekerjaan Umum dan Penataan Ruang, 2022

Gambar II-5 Peta Wilayah Rawan Abrasi Kabupaten Bengkulu

2) Rawan banjir dan gelombang tinggi

Kawasan yang memiliki potensi terjadinya bencana banjir di Kabupaten Bengkalis terjadi di wilayah pesisir pulau baik di Pulau Sumatera seperti di Kecamatan Bukit Batu maupun di Pulau Bengkalis dan Rupat. Intensitas hujan yang tinggi di musim-musim tertentu menaikkan air di sepanjang sungai-sungai. Selain itu, bencana banjir juga dapat disebabkan oleh naiknya air laut pada saat terjadinya pasang sebagai akibat rendahnya permukaan tanah di wilayah pesisir yang dapat menggenangi rumah-rumah penduduk dan jalan raya. Kawasan kerawanan banjir di Kabupaten Bengkalis dapat dilihat pada Gambar II-6.

Selain banjir, terdapat juga potensi gelombang tinggi di Kabupaten Bengkalis. Kawasan yang memiliki potensi rawan gelombang tinggi berlokasi di Desa Tanjung Medang dan Selat Baru sehingga dikhawatirkan dapat mengganggu kegiatan masyarakat Bengkalis terutama kegiatan pariwisata yang ada di lokasi tersebut. Sehingga pada kawasan tersebut dibutuhkan rambu-rambu yang dapat memberitahukan adanya bahaya gelombang tinggi kepada masyarakat agar lebih berhati-hati ketika melakukan kegiatan di lokasi tersebut.

Tabel II.5 Rekapitulasi Penanganan Bencana Banjir Menurut Kecamatan di Kabupaten Bengkalis, 2022

Kecamatan	Jumlah Penanganan	Jumlah/rumah
Mandau	0	0
Pinggir	0	0
Bathin Solapan	1	25
Talang Muandau	0	0
Bukit Batu	4	230
Siak Kecil	3	24
Bandar Laksamana	0	0
Rupat	0	0
Rupat Utara	0	0
Bengkalis	2	180
Bantan	0	0
Total	10	459

Sumber : BPBD Kabupaten Bengkalis, 2023

3) Rawan kebakaran lahan dan hutan

Kawasan yang memiliki potensi terjadinya bencana kebakaran lahan dan hutan di Kabupaten Bengkalis secara umum terjadi di wilayah daratan Pulau Sumatera. Kebakaran hutan yang terjadi di Kabupaten Bengkalis biasanya diawali dengan pembukaan lahan oleh pemilik lahan pada musim kering dengan intensitas hujan rendah dan frekuensi hujan yang jarang. Pada tahun 2019 tercatat terjadi 192 kebakaran lahan dan hutan dengan luas mencapai 1.373 ha. Pada tahun 2020 kejadian kebakaran hutan mulai menurun menjadi 100 kejadian dan menghancurkan 404,4 ha.

Jumlah ini kembali meningkat pada tahun 2021 menjadi 132 kejadian kebakaran lahan dan hutan dengan luas kebakaran mencapai 435,8 ha. Kemudian pada tahun 2022 kembali menurun menjadi 76 kejadian kebakaran dengan luas 159,05 ha. Dalam menanggapi kejadian kebakaran hutan dan lahan ini, pemerintah daerah telah menggenjarkan kegiatan sosialisasi pencegahan pembakaran lahan pada masyarakat dan perusahaan. Pemerintah daerah juga terus berupaya meningkatkan pengawasan dan memberkan sanksi kepada pihak-pihak yang melanggar aturan pembukaan lahan dengan dibakar. Diharapkan ke depannya masyarakat dan perusahaan akan semakin paham akan bahaya pembakaran lahan sehingga akan terjadi pengurangan kejadian kebakaran lahan dan hutan di Kabupaten Bengkalis.

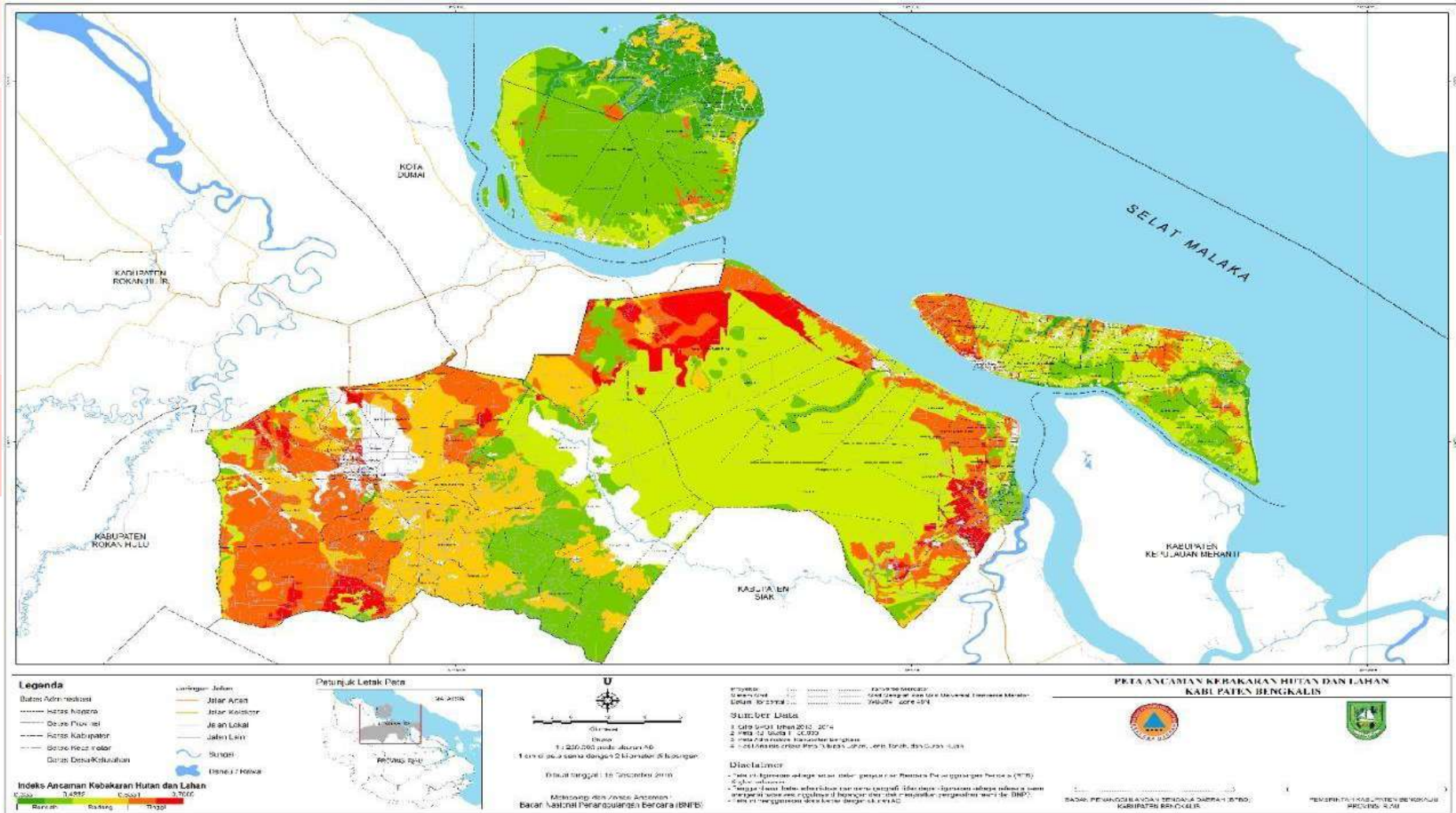
Tabel II.6 Jumlah Kejadian Kebakaran Hutan dan Lahan di Kabupaten Bengkalis Tahun 2019-2022

No	Kecamatan	2019		2020		2021		2022	
		Kejadian	Luas/Ha	Kejadian	Luas/Ha	Kejadian	Luas/Ha	Kejadian	Luas/Ha
1	Bengkalis	11	57,1	5	21	13	132,95	8	9
2	Bantan	23	167,5	9	8,4	13	62,3	7	14,3
3	Bukit Batu	10	21	1	0,5	1	2	1	11
4	Bandar Laksamana	7	108,3	8	13	9	30	0	0
5	Siak Kecil	13	141,5	11	14	2	2	3	7
6	Rupat	29	510,5	18	233	12	40	5	36
7	Rupat Utara	2	3,5	9	27	7	3,8	1	0,5
8	Mandau	10	27,5	5	12	16	23	18	18
9	Bathin Solapan	48	121,5	23	34	39	69,25	23	29,8
10	Pinggir	12	67,5	4	14,5	10	30,5	4	16,5
11	Talang Muandau	27	147	7	27	10	40	6	17
Total		192	1372,9	100	404,4	132	435,8	76	159,05

Sumber: BPBD Kabupaten Bengkalis, 2023

Kecamatan Bathin Solapan merupakan Kecamatan dengan tingkat kejadian kebakaran terbanyak dan terluas di Kabupaten Bengkalis dengan jumlah kejadian kebakaran sebanyak 23 dengan luas 29,8 ha pada tahun 2022.

Berdasarkan peta kerawanan kebakaran lahan dan hutan di Kabupaten Bengkalis yang ditunjukkan oleh Indeks ancaman kebakaran lahan dan hutan, sebagian besar wilayah Kecamatan Mandau dan Kecamatan Bukit batu memiliki resiko kebakaran lahan dan hutan yang lebih tinggi dibanding wilayah kecamatan lainnya. Hal ini perlu menjad perhatian khusus agar penanganan dan pencegahan kebakaran lahan dan hutan pada wilayah ini lebih diprioritaskan. Lebih lanjut dapat diamati pada gambar berikut.



Sumber : Dinas Pekerjaan Umum dan Penataan Ruang, 2022

Gambar II-6 Peta Rawan Kebakaran Lahan dan Hutan di Kabupaten Bengkulu Selatan

Dari beberapa kejadian bencana yang terjadi di kabupaten Bengkalis, dapat dikatakan sudah semuanya ditangani dengan baik. Dengan adanya kerja sama dari berbagai pihak, penanganan bencana di Kabupaten Bengkalis dapat dilakukan dengan maksimal. Berikut ini adalah capaian penangan bencana di Kabupaten Bengkalis tahun 2021.

Tabel II.7 Jumlah Penanganan Kebakaran Hutan dan Lahan di Kabupaten Bengkalis Tahun 2021

Kecamatan	Kebakaran Hutan dan lahan		Banjir		Abrasi Pantai		Amukan Gajah		Korban Tenggelam	
	Jumlah Penanganan	Luas Area Penanganan (Ha)	Jumlah Penanganan	Jumlah rumah	Jumlah Penanganan	Luas (Ha)	Kejadian	Jumlah Rumah Terdampak	Penanganan	Jumlah /Jiwa
Mandau	16	23,25	0	0	0	0	0	0	0	0
Pinggir	10	30,5	0	0	0	0	0	0	0	0
Bathin Solapan	39	69,25	1	25	0	0	0	0	0	0
Talang Muandau	10	40,3	0	0	0	0	0	0	0	0
Bukit Batu	1	2	4	230	0	0	0	0	0	0
Siak Kecil	2	2	3	24	0	0	0	0	0	0
Bandar Laksamana	9	30,16	0	0	0	0	0	0	1	1
Rupat	12	40	0	0	0	0	0	0	1	1
Rupat Utara	7	3,8	0	0	0	0	0	0	0	
Bengkalis	13	132,95	2	180	1	40	0	0	1	1
Bantan	13	52,3	0	0	1	3	0	0	2	2
Total	132	436,5	10	459	2	43	0	0	5	5

Sumber: BPBD Kabupaten Bengkalis, 2022

2.1.1.4 Kondisi Demografi

1) Kepadatan Penduduk

Kepadatan Penduduk di Kabupaten Bengkalis tahun 2021 mencapai 68 jiwa per Km². Kabupaten Bengkalis termasuk kategori penduduk sangat jarang di Provinsi Riau. Namun demikian kepadatan penduduk di Kabupaten Bengkalis tiap tahun semakin bertambah dibandingkan tahun sebelumnya, seiring dengan pertambahan jumlah penduduk akibat berkembangnya kegiatan ekonomi lokal dan regional di wilayah Kabupaten Bengkalis.

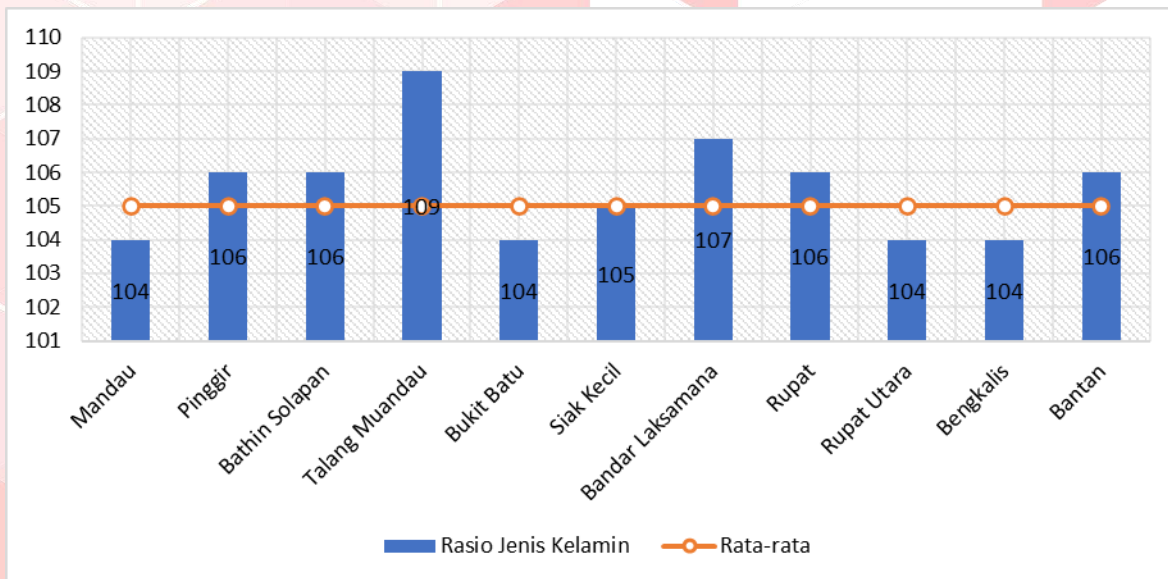
Tabel II.8 Jumlah dan Kepadatan Penduduk Menurut Kecamatan Di Kabupaten Bengkalis Tahun 2022

No	Kecamatan	Luas Total Area (km ²)	Jumlah Jiwa	Peresentase Penduduk	Kepadatan Penduduk (Jw/Km ²)
1	Mandau	517,75	154.624	26,52	299
2	Pinggir	775,02	63.377	10,87	82
3	Bathin Solapan	674,28	95.769	16,43	142
4	Talang Muandau	1.379,26	24.770	4,25	18
5	Bukit Batu	598,70	22.697	3,89	38
6	Siak Kecil	948,11	25.554	4,38	27
7	Bandar Laksamana	1.303,79	16.783	2,88	13
8	Rupat	1.145,19	35.779	6,14	31
9	Rupat Utara	378,51	14.416	2,47	38
10	Bengkalis	442,60	85.825	14,72	194
11	Bantan	464,85	43.379	7,44	93
Kabupaten Bengkalis		8.628,05	582.973	100,00	68

Sumber: Kabupaten Bengkalis dalam Angka 2022

Berdasarkan Tabel II-7 dapat diketahui bahwa jumlah penduduk yang paling padat terdapat pada Kecamatan Mandau yang merupakan pusat kegiatan perekonomian dan industri di Kabupaten Bengkalis, yaitu sebanyak 299 jiwa/Km², dengan jumlah penduduk sebanyak 154.624 jiwa atau sebesar 26,52% dari total penduduk pada Kabupaten Bengkalis pada tahun 2022. Sedangkan jumlah penduduk paling sedikit berada di Kecamatan Rupat Utara yaitu sebanyak 14.416 Jiwa atau 2,47% dari total penduduk Kabupaten Bengkalis. Kepadatan penduduk per wilayah akan memberikan pengaruh terhadap permintaan lahan baik untuk penggunaan perumahan maupun untuk sektor pertanian dan industri sehingga akan memicu peningkatan harga lahan dan keterbatasan lahan untuk penyediaan sarana dan prasarana pemukiman, pendidikan dan kesehatan. Kondisi penduduk yang padat juga akan memicu terjadinya persolaan sosial terutama menyangkut kemiskinan, pengangguran dan ketimpangan pendapatan dan antar wilayah, termasuk permasalahan kriminalitas dan persoalan lingkungan hidup.

Penduduk berdasarkan sex ratio di Kabupaten Bengkalis terlihat masih didominasi oleh penduduk laki-laki, dengan perbandingan 105 dari 100 penduduk perempuan. Jumlah penduduk laki-laki pada semua kecamatan lebih banyak dari penduduk perempuan. Rasio jenis kelamin tertinggi berada di kecamatan Talang Muandau dengan sebanyak 109 laki- laki per 100 orang wanita. Secara rinci perbandingan penduduk laki-laki dan perempuan menurun kecamatan dapat dilihat pada Gambar II-7 berikut.

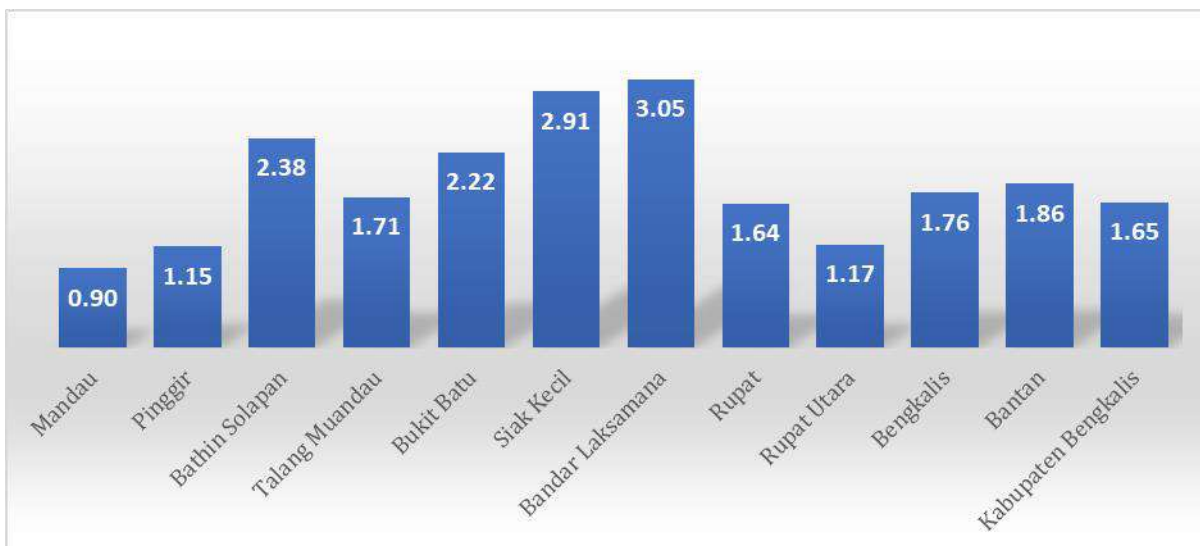


Sumber: Kabupaten Bengkulu Selatan dalam angka 2023

Gambar II-7 Sex Ratio Kabupaten Bengkulu Selatan tahun 2022

2) Pertumbuhan Penduduk

Pertambahan penduduk tahun di Kabupaten Bengkulu Selatan mengalami penurunan pada tahun 2021 apabila dibandingkan dengan tahun sebelumnya yang tumbuh 2,1%. Pertumbuhan penduduk pada setiap kecamatan di Kabupaten Bengkulu Selatan tergolong sedang. Laju pertumbuhan penduduk terbesar didorong oleh faktor migrasi, sedangkan pertambahan dari faktor kelahiran relatif kecil. Laju pertumbuhan penduduk di Kabupaten Bengkulu Selatan dari tahun 2020 ke tahun 2021 mengalami rata-rata peningkatan sebesar 1,88% per tahun, lihat Gambar II-8.



Sumber: Kabupaten Bengkulu Selatan dalam Angka 2023

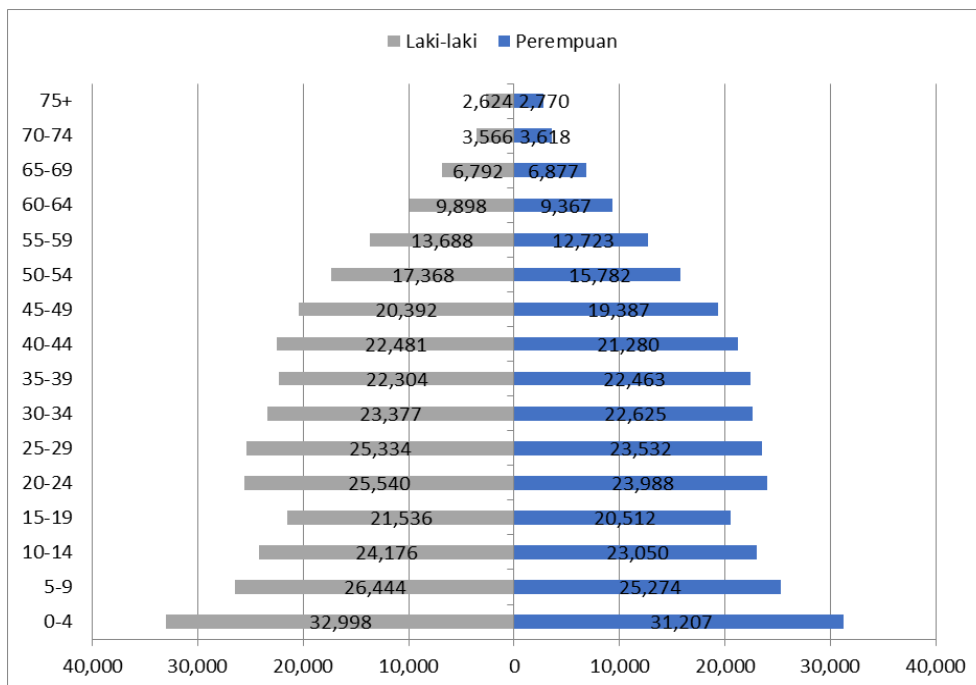
Gambar II-8 Rata-rata Pertumbuhan Penduduk Menurut Kecamatan di Kabupaten Bengkulu Selatan 2022

Tingginya pertumbuhan penduduk Kabupaten Bengkalis pada beberapa kecamatan, dikarenakan tingginya migrasi dari luar Kabupaten yang datang dengan berbagai alasan dan tujuan, antara lain migrasi karena pendidikan, bencana alam dan mencari pekerjaan. Oleh karena itu, upaya pengendalian jumlah penduduk migrasi masuk perlu menjadi prioritas dalam perencanaan pembangunan Kabupaten Bengkalis dimasa mendatang.

Laju pertumbuhan penduduk tersebut memberikan konsekuensi dan relevansi terhadap berbagai aspek sosial budaya, ekonomi, dan politik yang memberikan dampak positif dan negatif bagi daerah. Dampak positif dari penambahan penduduk yang tinggi adalah penambahan angkatan kerja, memperluas potensi pasar, pengembangan potensi sumberdaya daerah, menarik investasi baru, dan perkembangan wilayah/kawasan sehingga memungkinkan terjadi pemekaran wilayah baru. Sedangkan dampak negatif penambahan penduduk adalah peningkatan tekanan terhadap kebutuhan lahan, berpotensi mendorong peningkatan jumlah penduduk miskin dan pengangguran, mendorong degradasi lingkungan hidup dan berbagai permasalahan sosial, budaya, ekonomi, dan politik lainnya jika tidak diantisipasi dengan program penanganan yang tepat dan dilakukan secara sistematis dan terstruktur.

3) Komposisi Penduduk Berdasarkan Kelompok Umur

Piramida penduduk Kabupaten Bengkalis termasuk ke dalam kategori piramda penduduk expansive. Dimana penduduk usia muda berada pada jumlah paling banyak, sedangkan penduduk tua jumlahnya sangat sedikit. Piramida penduduk ini juga mengindikasikan bahwa Kabupaten Bengkalis memiliki tingkat kelahiran lebih tinggi dibanding tingkat kematian. Penduduk Kabupaten Bengkalis banyak berada pada usia produktif (15-64) yaitu berjumlah 393.577 jiwa pada tahun 2022. Sedangkan penduduk yang berada pada kelompok usia belum produktif (0-14 tahun) sebanyak 163.149 jiwa dan penduduk pada usia tidak produktif (>64 tahun) berjumlah 26.247 jiwa.



Sumber : Badan Pusat Statistik Kabupaten Bengkalis, 2023

Gambar II-9 Komposisi Penduduk Berdasarkan Kelompok Umur di Kabupaten Bengkalis 2022

4) Komposisi Penduduk Menurut Mata Pencarian

Penduduk Kabupaten Bengkalis berumur 15 Tahun ke atas yang bekerja selama seminggu yang lalu menurut status pekerjaan utama dan jenis kelamin di kabupaten Bengkalis tahun 2022 didominasi oleh penduduk yang bekerja dan pengurus rumah tangga.

Tabel II.9 Penduduk Berumur 15 Tahun Ke Atas yang Bekerja Selama Seminggu yang Lalu Menurut Status Pekerjaan Utama dan Jenis Kelamin di Tahun 2022

kegiatan Utama	Laki-laki	Perempuan	Total
I. Angkatan Kerja	171.522	82.466	253.988
1. Bekerja	160.183	75.578	235.761
2. Pengangguran Terbuka	11.339	6.888	18.227
II. Bukan Angkatan Kerja	37.549	118.307	155.856
1. Sekolah	18.855	21.050	39.905
2. Mengurus Rumah Tangga	8.060	94.026	102.086
3. Lainnya	10.634	3.231	13.865
Jumlah	209.071	200.773	409.844

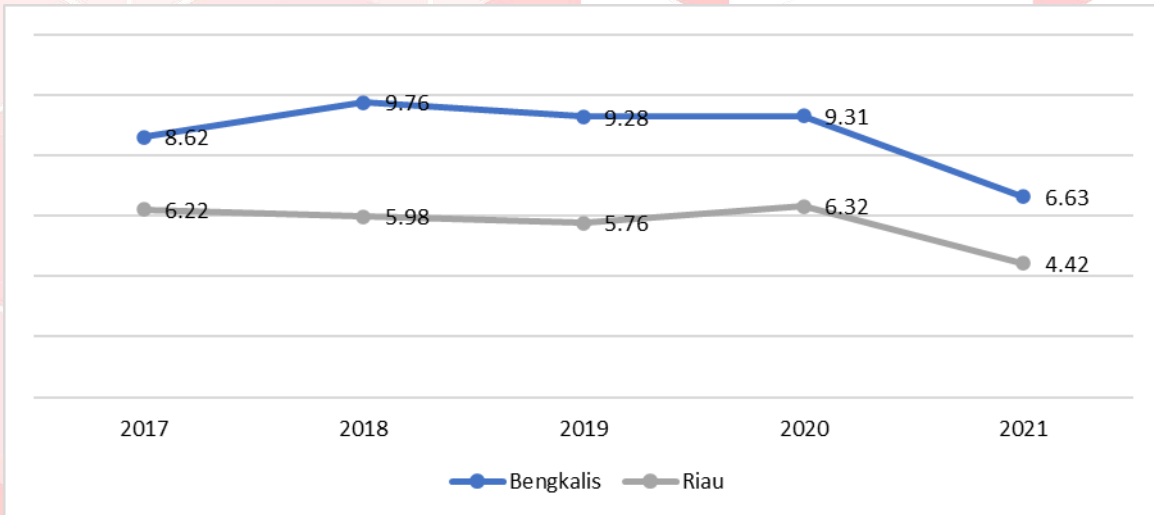
Sumber: BPS Bengkalis Dalam Angka 2023

Sebagian besar penduduk berumur 15 tahun keatas yang berkerja semingu lalu Menurut Status Pekerjaan Utama dan Jenis Kelamin laki-laki sebanyak 160.183 jiwa dan perempuan sebanyak 75.578 jiwa. Sementara mengurus rumah tangga dengan jenis kelamin laki-laki sebanyak 8.060 jiwa dan berjenis kelamin perempuan sebanyak 94.026 jiwa.

5) Ketenagakerjaan

Ketenagakerjaan selalu terkait dengan kependudukan. Pertambahan penduduk yang tinggi, yang bersumber dari tingkat kelahiran dan migrasi masuk ke daerah menjadi pendorong pada penyediaan (supply) tenaga kerja di daerah. Penawaran tenaga kerja yang tinggi tanpa diikuti penyediaan kesempatan kerja yang cukup akan menimbulkan dampak negatif bari pembangunan, yaitu munculnya pengangguran dan setengah pengangguran.

Tingkat pengangguran di Kabupaten Bengkalis lebih tinggi dibandingkan dengan rata-rata tingkat pengangguran di Provinsi Riau selama periode 2017-2021. Gambar II-10 menunjukkan bahwa tingkat pengangguran terbuka di Kabupaten Bengkalis 2017-2021 cenderung berfluktuasi. Pada tahun 2021 tingkat pengangguran terbuka menurun menjadi 6,63% jauh lebih rendah dibanding tahun-tahun sebelumnya. Meski demikian tingkat pengangguran Kabupaten Bengkalis masih menjadi yang tertinggi kedua di Provinsi Riau setelah Kota Pekanbaru.



Sumber: BPS Kabupaten Bengkulu 2022

Gambar II-10 Persentase Tingkat Pengangguran Terbuka (TPT) 2017-2021

2.1.2 Aspek Kesejahteraan Masyarakat

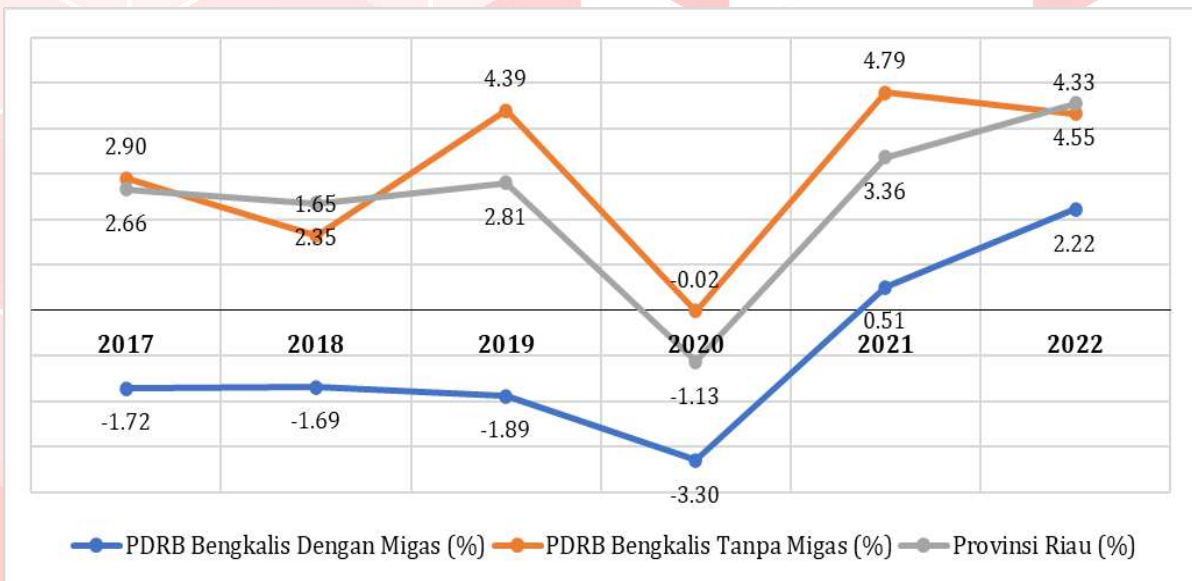
Aspek kesejahteraan masyarakat terdiri dari 3 fokus yaitu (i) fokus kesejahteraan dan pemerataan ekonomi, (ii) fokus kesejahteraan sosial dan (iii) fokus seni budaya dan olahraga.

2.1.2.1 Fokus Kesejahteraan dan Pemerataan Ekonomi

Tinjauan dan analisis terhadap fokus kesejahteraan dan pemerataan ekonomi menngambarkan kondisi perkembangan kesejahteraan masyarakat di Kabupaten Bengkulu selama periode 5 tahun terakhir. Indikator-indikator yang digunakan untuk menggambarkan perkembangan kondisi kesejahteraan dan pemerataan ekonomi daerah adalah perkembangan produksi daerah, laju pertumbuhan ekonomi, kontribusi sektor dalam perekonomian daerah, laju inflasi kumulatif, PDRB per kapita, indeks gini dan kemiskinan. Capaian-capaian indikator tersebut mengindikasikan perkembangan perekonomian daerah yang berdampak pada pencapaian kesejahteraan masyarakat di daerah.

a) Pertumbuhan Ekonomi

Laju pertumbuhan ekonomi merupakan gambaran kondisi perekonomian daerah dari waktu ke waktu yang diukur dari tahun 2017-2022. Laju pertumbuhan ekonomi merupakan indikator untuk mengukur tingkat dinamika perkembangan ekonomi daerah. Pertumbuhan ekonomi di daerah dapat dihitung dari perkembangan Produk Domestik Regional Bruto (PDRB) berdasarkan harga konstan tahun 2010. PDRB Kabupaten Bengkulu adalah kemampuan produksi barang dan jasa pada seluruh wilayah Kabupaten Bengkulu sebagai ukuran nilai tambah dari aktivitas ekonomi daerah. Berdasarkan data yang dikumpulkan, laju pertumbuhan ekonomi Kabupaten Bengkulu selama tahun 2017-2022 mengalami perbaikan, yang ditunjukkan oleh peningkatan laju pertumbuhan ekonomi yang meningkat dan telah mencapai pertumbuhan positif pada tahun 2021 dan 2022.



Sumber: BPS Riau (2022)

Gambar II-11 Laju Pertumbuhan Ekonomi Kabupaten Bengkalis berdasarkan PDRB Harga ADHK 2010 tahun 2017-2022

Laju pertumbuhan ekonomi Kabupaten Bengkalis pada tahun 2017-2019 mengalami kontraksi secara total dengan pertumbuhan negatif. Pasca pandemi Covid-19, sejak tahun 2021 dan 2022, laju pertumbuhan ekonomi Kabupaten Bengkalis lebih ekspansif dan mencapai pertumbuhan yang positif. Meskipun demikian, laju pertumbuhan ekonomi Kabupaten Bengkalis masih lebih rendah dari laju pertumbuhan ekonomi Provinsi Riau. Jika diperhatikan, laju pertumbuhan ekonomi Bengkalis selama pandemi Covid-19 dan pasca pandemi Covid-19 lebih rendah dari laju pertumbuhan ekonomi Provinsi Riau. Hal ini mengindikasikan bahwa kemampuan ekonomi Bengkalis dalam menghasilkan barang dan jasa lebih rendah dari kapasitas perekonomian Riau. Pandemi Covid-19 lebih berdampak bagi perekonomian Kabupaten Bengkalis daripada bagi perekonomian Riau, hal ini terlihat dari laju pertumbuhan kapasitas produksi barang dan jasa yang lebih rendah dari Provinsi Riau pada masa pandemi Covid-19. Hal ini terutama disebabkan oleh kapasitas produksi minyak dan gas yang mengalami penurunan yang cukup drastis. Padahal, perekonomian Kabupaten Bengkalis secara dominan terbentuk dari sektor pertambangan khususnya minyak. Selama tahun 2017-2022, kontribusi sektor pertambangan lebih dari 50%, dan bahkan tahun 2022 mencapai 63,15%.

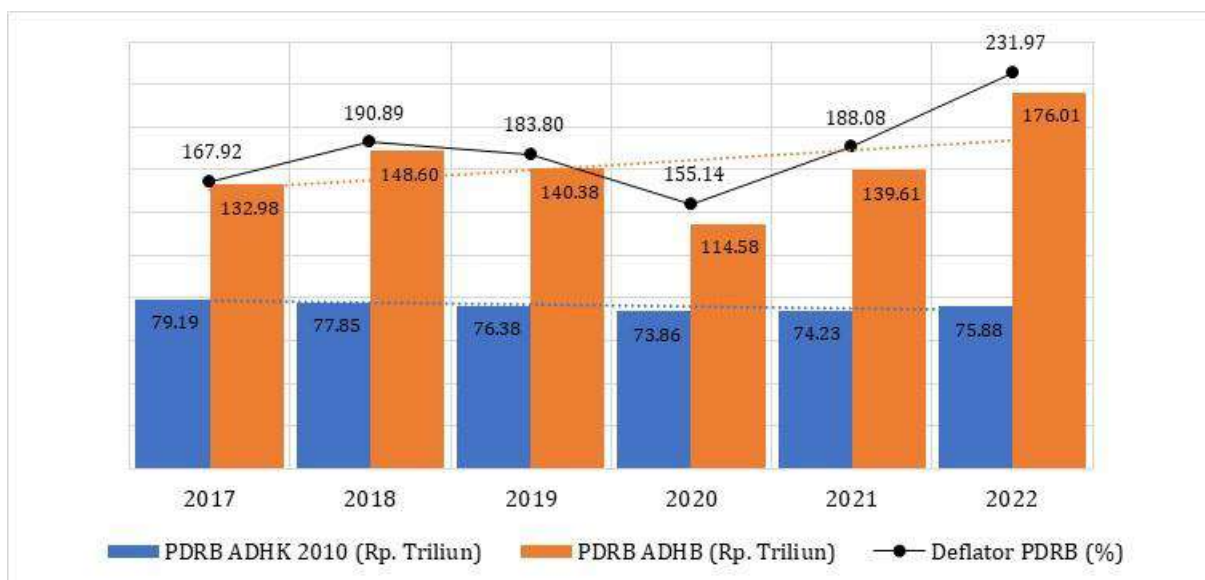
Penurunan kapasitas produksi minyak di Kabupaten Bengkalis telah mengakibatkan laju pertumbuhan ekonomi Bengkalis menjadi lebih rendah. Namun, kapasitas produksi sektor-sektor di luar minyak dan gas masih mengalami perkembangan yang baik dan selalu pada tingkat pertumbuhan yang positif selama tahun 2017-2022. Pertumbuhan ekonomi tanpa minyak dan gas yang positif mengindikasikan bahwa perkembangan perekonomian Kabupaten Bengkalis lebih baik. Meskipun kontribusi seluruh sektor perekonomian diluar minyak dan gas kurang dari 50% dalam perekonomian Bengkalis, namun justru memberikan perkembangan yang positif dalam memperkuat struktur perekonomian Bengkalis.

b) Perkembangan PDRB

Memperhatikan nilai PDRB Kabupaten Bengkalis tahun 2017-2022 terlihat bahwa nilai PDRB ADHK tahun 2010 mengalami tangnasi dan cenderung menurun dari Rp. 79,19 triliun pada tahun 2017 menjadi Rp. 75,88 triliun pada tahun 2022.

Penurunan PDRB harga konstant mengindikasikan terjadinya penurunan produksi pada sektor perekonomian, sedangkan kenaikan pada PDRB harga berlaku selain disebabkan oleh kenaikan produksi juga dapat disebabkan oleh kenaikan harga produk dan jasa yang dihasilkan dalam perekonomian.

Nilai produksi barang dan jasa dalam perekonomian Bengkalis pada tahun 2017-2022 terlihat bahwa pada tahun 2020 adalah nilai produksi terendah dari harga berlaku dan harga konstan. Hal ini mengindikasikan bahwa pandemi Covid-19 berdampak terhadap penurunan perekonomian daerah Bengkalis. Baik PDRB harga konstan dan harga berlaku pada tahun 2020 yang menurun disebabkan oleh kecenderungan harga dan produksi minyak. Kemudian, pada tahun 2021 kondisi PDRB Kabupaten Bengkalis kembali mengalami ekspansif yang ditunjukkan oleh produksi dan harga minyak. Penurunan harga produk dan jasa pada tahun 2020 dalam perekonomian ditunjukkan oleh penurunan deflator PDRB pada tahun 2020, dan kenaikan harga kembali terjadi pada tahun 2021 dan 2022 yang tunjukkan oleh kenaikan deflator PDRB Kabupaten Bengkalis. Pemulihan produksi barang dan jasa dalam perekonomian pasca pandemi Covid-19 terlihat terjadinya kenaikan PDRB Bengkalis harga konstan pada tahun 2021 dan 2022. PDRB harga konstan merupakan perhitungan PDRB pada tahun tertentu yang dinilai dengan harga pada harga dasar tahun 2010.



Sumber: BPS Riau (2022)

Gambar II-12 Nilai PDRB Harga Konstant (2010) dan PDRB Harga Berlaku (Dalam Triliun) Kabupaten Bengkalis tahun 2017-2022

Secara umum perekonomian Kabupaten Bengkalis pada harga konstan mengalami penurunan dari tahun ke tahun selama periode 2017-2022. Hal ini mengindikasikan bahwa kapasitas produksi barang dan jasa dalam sektor-sektor perekonomian mengalami penurunan. Sedangkan perekonomian dengan harga berlaku menunjukkan trend meningkat, meskipun terjadi kontraksi yang cukup rendah pada tahun 2020 akibat pandemi Covid-19, namun kembali mengalami ekspansi pada tahun 2021 dan 2022. Kenaikan perekonomian dengan pada harga berlaku disebabkan oleh perubahan harga-harga dalam perekonomian. Penurunan PDRB harga berlaku pada tahun 2020 selain sebabkan oleh penurunan produksi dari tahun 2019.

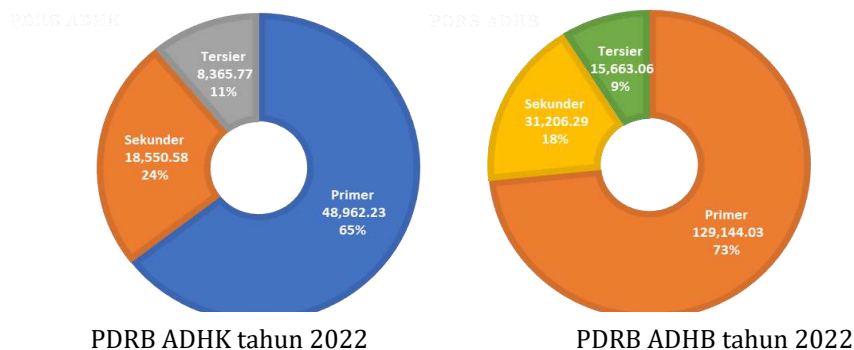
Penomena perekonomian Kabupaten Bengkalis selama periode 2017-2022 menunjukkan bahwa kenaikan PDRB harga berlaku atau PDRB nominal disebabkan oleh inflasi, dan bukan disebabkan oleh kemampuan daerah dalam peningkatan kapasitas produksi barang dan jasa dalam perekonomian, atau dapat dikatakan mengalami stagnasi dan cenderung menurun.

c) Struktur Perekonomian

Struktur perekonomian daerah menggambarkan peran penting sektor-sektor atau lapangan usaha dalam perekonomian daerah. Perekonomian Kabupaten Bengkalis tidak mengalami perubahan atau transformasi selama periode 2017-2022, dan tetap dibangun oleh 3 (tiga) sektor atau lapangan usaha dominan, yaitu pertambangan, industri pengolahan dan pertanian. Kontribusi sektor pertambangan dalam perekonomian Bengkalis paling dominan, dengan kontribusi 50,42% pada tahun 2017 dalam PDRB harga berlaku dan meningkat menjadi 63,15% pada tahun 2022. Kemudian diikuti oleh sektor industri pengolahan dengan kontribusi 9,75% pada tahun 2017 dan meningkat menjadi 14,77% pada tahun 2022 dan kontribusi sektor pertanian meningkat dari 6,81% pada tahun 2017 menjadi 10,22% pada tahun 2022. Kenaikan kontribusi sektor pertambangan dalam perekonomian disebabkan oleh kenaikan harga atau akibat inflasi, sedangkan kenaikan kontribusi sektor industri pengolahan dan pertanian disebabkan oleh kenaikan produksi dan kenaikan harga-harga.

Perekonomian Bengkalis secara riil didominasi oleh sektor pertambangan, industri pengolahan dan pertanian yang ditunjukkan oleh nilai PDRB harga konstan tahun 2010. Kontribusi sektor pertambangan pada tahun 2017 sebesar 61,74% terhadap total PDRB ADHK dan menurun menjadi 51,26%. Hal ini mengindikasikan bahwa nilai produksi sektor pertambangan mengalami penurunan terhadap perekonomian secara total yang disebabkan oleh penurunan produksi. Kemudian, kontribusi sektor industri pengolahan meningkat dari 16,45% pada tahun 2017 menjadi 20,94% pada tahun 2022 dan kontribusi sektor pertanian meningkat dari 10,25% pada tahun 2017 menjadi 13,36% pada tahun 2022, sehingga dapat dikatakan kedua sektor ini mengalami peningkatan produksi relatif terhadap total produksi semua sektor dalam perekonomian Kabupaten Bengkalis selama periode 2017-2022.

Jika struktur perekonomian dipilah menjadi sektor primer (pertambangan dan pertanian), sektor sekunder (industri pengolahan, listrik, pengadaan air dan konstruksi) dan sektor tersier (sektor perdagangan dan jasa-jasa), maka terlihat bahwa sektor primer secara riil menguasai 65% dalam perekonomian Bengkalis, yang ditunjukkan oleh kontribusi sektor primen dalam PDRB harga konstan dan berkontribusi 73% dalam PDRB harga berlaku atau nominal. Hal ini mengindikasikan bahwa perekonomian Bengkalis sangat tergantung dengan sektor primer, terutama pertambangan.

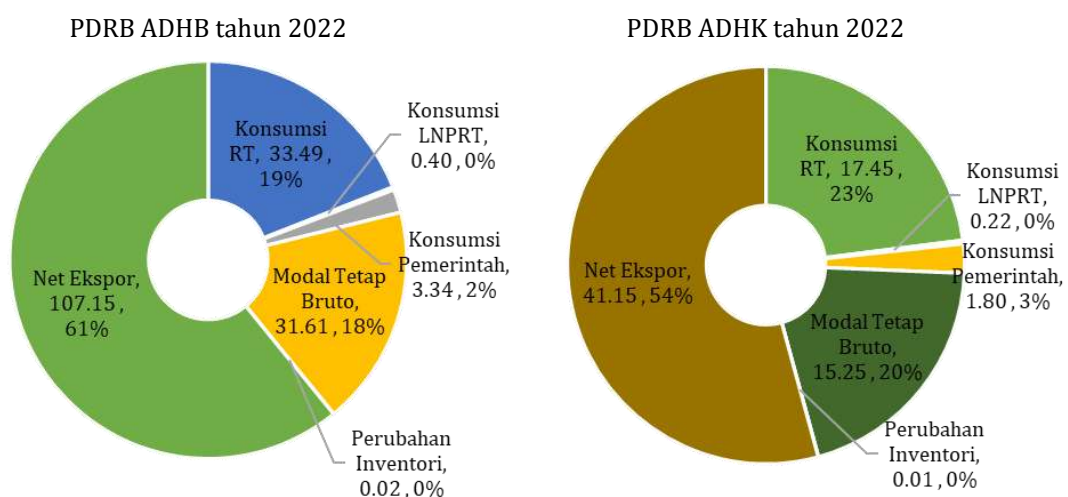


Sumber: BPS Riau (2022)

Gambar II-13 Struktur Perekonomian Kabupaten Bengkalis tahun 2022

Memperhatikan uraian tentang struktur perekonomian Kabupaten Bengkalis selama periode 2017-2022, maka transformasi struktur ekonomi perlu menjadi pemikiran untuk memperkuat ketahanan ekonomi daerah dan mengurangi ketergantungan pada sektor pertambangan, khususnya minyak. Oleh sebab itu, kebijakan pembangunan ekonomi harus disusun untuk berfungsi untuk mengatur rumah tangga daerah dalam menciptakan sistem perekonomian yang lebih berorientasi pada pemanfaatan sumberdaya lokal diluar sektor pertambangan. Upaya integrasi ekonomi sektor hulu (input) dan sektor hilir (output) yang melibatkan pelaku-pelaku ekonomi daerah perlu menjadi pertimbangan dalam penyusunan kebijakan pembangunan ekonomi daerah, termasuk pertimbangan dinamika pasar domestik dan pasar internasional.

Sementara itu, perekonomian Kabupaten Bengkalis berdasarkan PDRB menurut pengeluaran, menunjukkan bahwa kontribusi perdagangan luar negeri melalui aktivitas ekspor dan impor barang dan jasa merupakan pembentuk dominan, yaitu sebesar 61% pada PDRB riil harga konstan tahun 2010 dan sebesar 54% pada PDRB nominal atau harga berlaku. Tidak ada perubahan yang berarti dalam struktur perekonomian Kabupaten Bengkalis pada sisi pengeluaran atau konsumsi selama periode 2017-2022. Kontribusi neraca perdagangan dalam pembentukan nilai PDRB menurut pengeluaran sangat terkait erat dengan aktivitas perdagangan pada sektor pertambangan dan industri besar di Kabupaten Bengkalis. Dengan kata lain perekonomian Bengkalis adalah terbuka dan sangat tergantung dengan aktivitas perdagangan luar negeri untuk produk minyak dan gas.



Sumber: BPS Riau (2022)

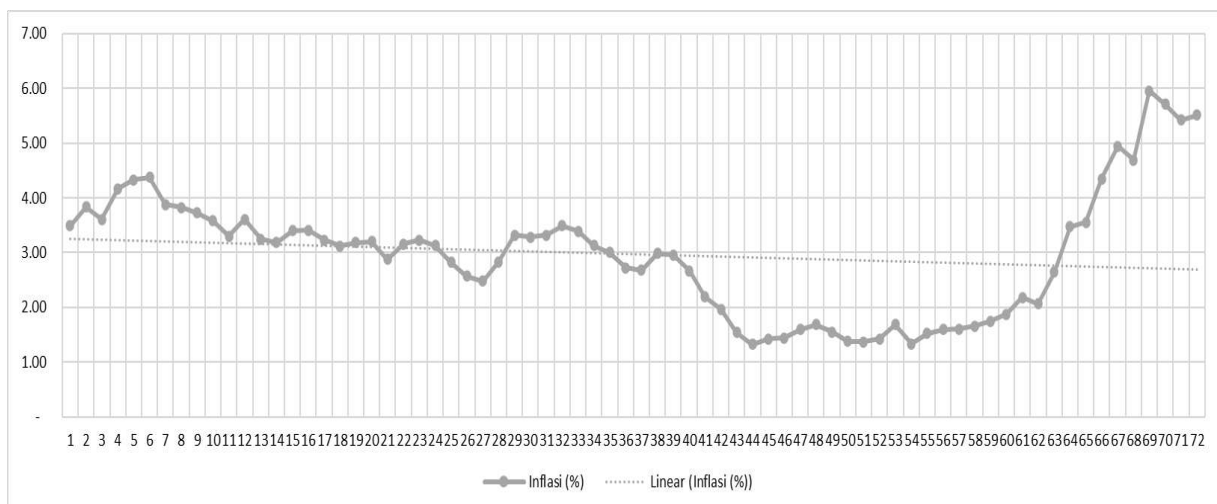
Gambar II-14 Struktur Perekonomian (PDRB) Kabupaten Bengkalis menurut Pengeluaran Tahun 2022

Selain aktivitas perdagangan, aktivitas pengeluaran yang memberikan kontribusi besar terhadap pembentukan struktur perekonomian Kabupaten Bengkalis adalah konsumsi rumah tangga dengan kontribusi 19% dalam PDRB nominal dan 23% pada PDRB riil (konstan). Kemudian pembentukan modal bruto yang merupakan konsumsi dan investasi sektor dunia usaha dengan kontribusi 18% dalam PDRB nominal dan 20% pada PDRB riil (konstan). Sedangkan konsumsi pemerintah (government expenditure) memberikan kontribusi yang sangat kecil dalam perekonomian, yaitu sebesar 2% dalam PDRB nominal dan 3% pada PDRB riil (konstan).

Jika dicermati lebih dalam, maka secara keseluruhan struktur perekonomian Kabupaten Bengkalis pada sisi lapangan usaha didominasi oleh pertambangan, yang kemudian menjadi aktivitas ekonomi pada perdagangan luar negeri dan juga pembentukan modal atau investasi dalam sektor tersebut. Maka penopang berikutnya dalam perekonomian Bengkalis adalah konsumsi rumah tangga. Oleh sebab itu, jaminan terhadap daya beli masyarakat perlu menjadi perhatian untuk memperhatikan struktur ekonomi yang kuat, dengan mendorong kegiatan-kegiatan ekonomi produksi pada tingkat masyarakat dan menjadi masyarakat tetap memiliki pendapatan yang cukup untuk memenuhi kebutuhan sehari-hari. Peredaran jumlah uang yang beredar dalam perekonomian yang distribusi sampai kepada sumber rumah tangga menjadi penting untuk menjaga dinamika perekonomian Bengkalis di masa mendatang.

d) Laju Inflasi

Kenaikan harga-harga barang dan jasa secara umum menjadi fenomena ekonomi yang mengakibatkan terjadinya penurunan nilai riil mata uang. Inflasi merupakan gejala ekonomi yang tidak mungkin dihilangkan secara tuntas, namun perlu dikontrol untuk menjaga stabilitas perekonomian. Pengendalian inflasi penting dilakukan agar berdampak positif terhadap perekonomian, dan sebaliknya juga perlu dikendalikan untuk menghindari dampak negatif terhadap perekonomian. Pengendalian tingkat inflasi harus diupayakan tidak menyebabkan kemerosotan perekonomian. Pengendalian inflasi diperlukan karena inflasi kerap terjadi secara tiba-tiba, sehingga berdampak negatif terhadap perekonomian jika tidak mampu mengatasinya dengan cepat. Secara umum, tingkat inflasi di Riau, yang juga terjadi di Kabupaten Bengkalis masih pada tingkat inflasi rendah (dibawah 10%). Hal ini mengindikasikan bahwa kenaikan harga-harga barang dan jasa secara umum masih dibawah 10%. Inflasi rendah biasanya masih mudah dikendalikan dan tidak berpengaruh signifikan terhadap perekonomian.



Sumber: Bank Indonesia, 2022

Gambar II-15 Tingkat Inflasi di Provinsi Riau tahun 2017-2022

Data inflasi yang digunakan adalah inflasi Kota Dumai, hal ini dikarenakan perhitungan inflasi di Provinsi Riau hanya pada 3 Kabupaten/Kota saja, yaitu Kota Pekanbaru, Dumai dan Tembilahan. Penggunaan data inflasi Kota Dumai disebabkan karena secara geografis Kota Dumai berdekatan dengan Kabupaten Bengkalis.

Selain itu tingkat inflasi di Kabupaten Bengkalis dan banyak kabupaten kota di Riau pada umumnya banyak dipengaruhi oleh tingkat inflasi di Kota Pekanbaru, yang mana Kota Pekanbaru sebagai sentra distribusi barang dan jasa di Provinsi Riau. Sedikit banyak pergerakan harga di Kota Pekanbaru akan berpengaruh langsung terhadap harga-harga barang dan jasa di Kabupaten Bengkalis. Secara umum inflasi Provinsi Riau berdasarkan data Bank Indonesia cenderung menurun dari tahun 2017-2022, kecuali pada bulan-bulan terakhir tahun 2022 terjadi kenaikan inflasi yang melebihi dari tahun 2017. Inflasi tertinggi terjadi pada bulan September – Desember 2022, dengan tingkat lebih dari 5%, namun kondisi ini masih terkendali dan kembali mengalami penurunan. Kemudian, inflasi terendah terjadi pada pertengahan tahun 2020 hingga akhir tahun 2021.

e) PDRB Perkapita

PDRB perkapita penduduk Kabupaten Bengkalis merupakan gambaran dan rata-rata pendapatan yang diterima oleh setiap penduduk Kabupaten Bengkalis dari keseluruhan perekonomian. PDRB perkapita diperoleh dari hasil bagi antara PDRB dengan jumlah penduduk. Pendapatan per kapita sering digunakan sebagai tolok ukur kemakmuran dan tingkat pembangunan pada suatu negara atau daerah. Dengan demikian, semakin besar pendapatan per kapita penduduk, maka semakin makmur penduduk di negara atau daerah tersebut.

Tabel II.10 PDRB per Kapita Penduduk Kabupaten Bengkalis tahun 2017 – 2022 (Juta Rupiah)

Uraian	2017	2018	2019	2020	2021	2022
PDRB ADHK 2010 (Rp. Miliar)	79,189.78	77,848.26	76,376.99	73,856.11	74,229.74	75,878.58
PDRB ADHB (Rp. Miliar)	132,978.17	148,603.30	140,378.91	114,583.99	139,613.49	176,013.38
Jumlah Penduduk (Jiwa)	559,081	566,228	573,003	565,569	573,504	582,973
PDRB ADHK 2010 (Rp. Juta/Kapita)	141.64	137.49	133.29	130.59	129.43	130.16
PDRB ADHB (Rp. Juta/Kapita)	237.85	262.44	244.99	202.60	243.44	301.92

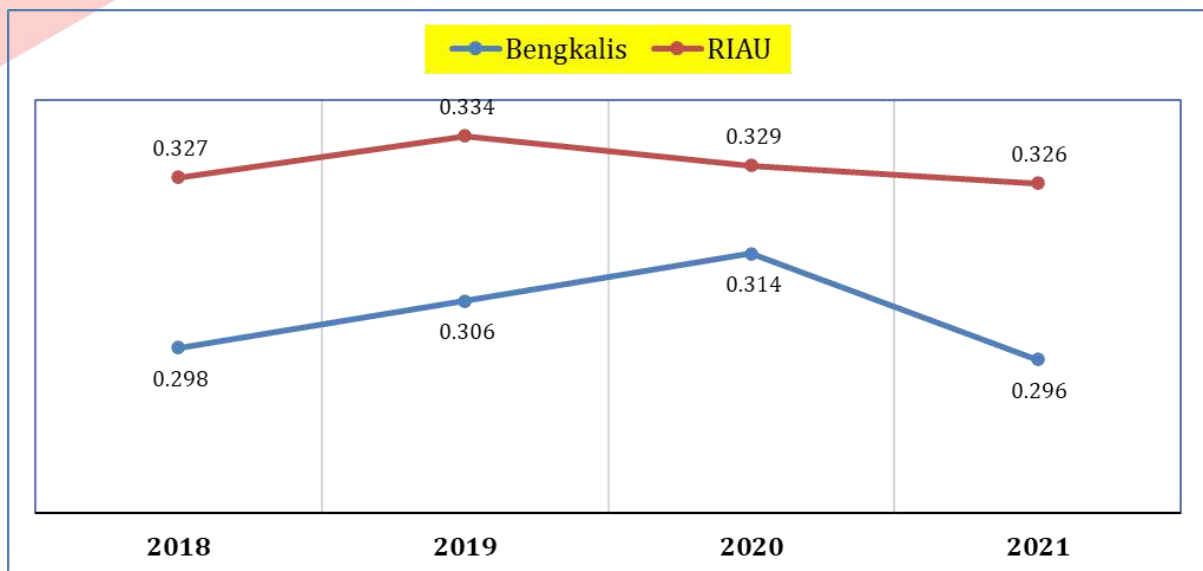
Sumber: BPS (2022)

Perekonomian Kabupaten Bengkalis selama periode 2017-2022 sesungguhnya mengalami penurunan secara riil. Hal ini ditunjukkan oleh penurunan PDRB riil atau harga konstan dari tahun 2017 sampai dengan tahun 2020, kemudian sedikit mengalami pemulihan pada tahun 2021 dan 2022, namun belum mencapai kapasitas produksi pada tahun 2017-2019. Kondisi ini mengindikasikan bahwa aktivitas produksi pada masyarakat juga mengalami penurunan termasuk aktivitas konsumsi. Penurunan produksi riil mengakibatkan terjadi penurunan distribusi perekonomian daerah kepada penduduk, yang ditunjukkan oleh penurunan PDRB per kapita penduduk pada harga konstan selama periode 2017-2022. PDRB per kapita penduduk Bengkalis pada harga konstant pada tahun 2017 sebesar Rp. 141,64 juta/kapita/tahun dan menurun menjadi Rp. 129,43 juta/kapita/tahun pada tahun 2021 dan sebesar Rp. 130,16 juta/kapita/tahun pada tahun 2022. PDRB per kapita pada harga konstant terendah terjadi pada tahun 2021, dan kembali mengalami pemulihan pada tahun 2022 akibat terjadinya pemulihan kapasitas produksi dalam perekonomian pada tahun 2022 dibantingkan dengan tahun 2021. Selain faktor kapasitas produksi dalam perekonomian, PDRB per kapita juga dipengaruhi oleh peningkatan jumlah penduduk. Jumlah penduduk Kabupaten Bengkalis terus mengalami pertumbuhan selama periode 2017-2022. Dengan demikian, penurunan PDRB per kapita penduduk disebabkan oleh penurunan kapasitas produksi dalam perekonomian dan peningkatan jumlah penduduk. Pada sisi lain terlihat bahwa PDRB per kapita harga berlaku mengalami peningkatan selama periode 2017-2022. Hal ini disebabkan oleh faktor inflasi atau kenaikan harga-harga secara umum pada seluruh sektor perekonomian, bukan disebabkan oleh peningkatan kapasitas produksi.

Dengan demikian, perhatian pada pengendalian inflasi menjadi penting dalam perekonomian Bengkalis menjadi penting dimasa mendatang untuk mengelola tekanan harga yang dapat merugikan perekonomian.

f) Perkembangan Indeks Gini Rasio

Koefisien Gini atau Indeks Gini merupakan indikator yang menunjukkan tingkat ketimpangan pendapatan secara menyeluruh. Nilai Koefisien Gini berkisar antara 0 hingga 1. Koefisien Gini bernilai 0 menunjukkan adanya pemerataan pendapatan yang sempurna, atau setiap orang memiliki pendapatan yang sama dalam perekonomian. Koefisien Gini dihitung dengan mengukur jarak antara Garis Lorentz yang menunjukkan distribusi pendapatan dengan garis lurus yang menunjukkan distribusi pendapatan ideal atau setara penuh. Secara umum ketimpangan pendapatan antar penduduk di Kabupaten Bengkalis lebih merata dibandingkan dengan ketimpangan pendapatan antar penduduk Provinsi Riau. Hal ini terlihat dari angka gini rasio Kabupaten Bengkalis selalu lebih rendah dibandingkan dengan angka gini rasio Provinsi Riau selama periode 2018-2021.



Sumber: BPS (2022)

Gambar II-16 Perkembangan Gini Ratio Kabupaten Bengkalis tahun 2018 – 2021

Dari tabel di atas dapat kita ketahui bahwa gini ratio Kabupaten Bengkalis jauh lebih rendah dibandingkan dengan gini ratio Provinsi Riau. Ini menunjukkan bahwa pendapatan per kapita penduduk di Kabupaten Bengkalis relatif lebih merata dibandingkan ketimpangan pendapatan penduduk Provinsi Riau. Pada tahun 2021 gini rasio Kabupaten Bengkalis mencapai 0,296, angka ini termasuk dalam kategori ketimpangan rendah, sementara gini rasio Provinsi Riau termasuk dalam kategori sedang yaitu berada pada angka 0,326. Penurunan Indeks Gini mengindikasikan bahwa hasil-hasil pembangunan memiliki dampak positif pada pemerataan pendapatan penduduk, sehingga aliran uang dari produksi dapat ditransfer sampai kepada masyarakat. Selain itu, pelaksanaan pembangunan berupa pemberian transfer of payment dalam bentuk subsidi dan bantuan sosial (*social security*) yang dilakukan oleh pemerintah, terutama pada kelompok rentan dan miskin dapat menikmati. Ketimpangan pendapatan antar penduduk yang tinggi akan menyebabkan terjadi kesenjangan pendapatan antar penduduk yang dapat memicu permasalahan sosial. Oleh sebab itu, permasalahan ketimpangan pendapatan harus dikontrol dalam pelaksanaan pembangunan daerah.

(g) Indeks Ketimpangan Williamson

Indeks Williamson digunakan untuk mengukur ketimpangan wilayah. Kesenjangan wilayah dan pemerataan pembangunan menjadi permasalahan utama dalam pertumbuhan ekonomi dalam satu wilayah tertentu. Untuk memahami posisi Kabupaten Bengkalis dalam pembangunan ekonomi di Provinsi Riau dapat dilihat dari perbandingan perkembangan nilai Indeks Williamson antar kabupaten di Provinsi Riau. Pola pembangunan yang tidak merata serta perbedaan karakteristik setiap kabupaten/kota di Provinsi Riau menjadi masalah yang timbul sehingga menyebabkan pola pertumbuhan ekonomi di setiap wilayah kabupaten/kota menjadi berbeda-beda. Perbedaan nilai PDRB dalam perekonomian dan perbedaan jumlah penduduk mengakibatkan PDRB per kapita penduduk setiap kabupaten/kota di Provinsi Riau juga berbeda. Kapasitas produksi daerah dan jumlah penduduk menjadi variabel penting dalam pendistribusian pendapatan kepada masyarakat yang dapat menyebabkan terjadi ketimpangan pembangunan antar daerah. Table berikut menjelaskan perkembangan Indeks Williamson pada setiap kabupaten/kota di Provinsi Riau selama periode 2017-2022.

Tabel II.11 Ketimpangan Williamson Kabupaten Bengkalis dan Perbandingannya dengan Kabupaten Lain di Provinsi Riau, tahun 2017 – 2022

Kabupaten/Kota	Indeks Williamson					
	2017	2018	2019	2020	2021	2022
Kuantan Singingi	1.11	0.35	0.32	1.62	1.52	1.47
Indragiri Hulu	1.95	1.58	1.23	3.28	3.17	3.29
Indragiri Hilir	6.19	5.54	4.87	3.33	2.70	2.05
Pelalawan	0.71	0.37	0.03	4.31	4.30	3.97
Siak	15.34	14.74	14.11	13.89	13.36	12.91
Kampar	5.92	6.04	5.73	7.34	7.45	7.54
Rokan Hulu	15.32	15.40	15.43	12.08	11.84	11.81
Bengkalis	29.04	27.20	25.09	20.94	19.60	18.58
Rokan Hilir	1.21	2.06	2.74	1.84	2.33	2.84
Kepulauan Meranti	1.46	0.93	0.69	3.54	3.66	3.86
Pekanbaru	6.59	5.60	4.53	3.31	2.50	1.51
Dumai	1.30	2.05	2.78	0.30	0.74	0.98

Sumber: BPS Riau, 2022 (diolah)

Berdasarkan hasil perhitungan Indeks Williamson, ditemukan bahwa Kabupaten Bengkalis memiliki ketimpangan pembangunan yang sangat senjang terhadap kabupaten/kota lainnya di Provinsi Riau selama periode 2017-2022. Perbedaan potensi ekonomi dan jumlah penduduk antar kabupaten/kota dapat menjadi pemicu terjadi kesenjangan antar wilayah di Provinsi Riau. Potensi sumberdaya alam minyak yang dimiliki oleh Kabupaten Bengkalis menjadi penyebab terjadinya kesenjangan yang tinggi dibandingkan dengan kabupaten/kota lainnya di Provinsi Riau. Hal ini disebabkan total kapasitas produksi yang ditunjukkan oleh nilai PDRB yang jauh lebih besar dibandingkan dengan kabupaten/kota lain di Provinsi Riau. Nilai produksi minyak yang menyebabkan nilai perekonomian Kabupaten Bengkalis berada diatas kabupaten lainnya. Proporsi nilai PDRB atas dasar harga konstant Kabupaten Bengkalis sebesar 14,33% terhadap total PDRB atas dasar harga konstant Provinsi Riau pada tahun 2022, nomor dua terbesar setelah Kota Pekanbaru. Kontribusi terbesar dibandingkan dengan kabupaten/kota lain, sedangkan proporsi jumlah penduduk sebesar 8,81% pada tahun 2022, masih lebih rendah dibandingkan dengan Kabupaten Kampar, Rokan Hulu, Indragiri Hilir, dan Kota Pekanbaru.

Dengan demikian, ketimpangan yang tinggi pada Kabupaten Bengkalis disebabkan oleh nilai PDRB Kabupaten Bengkalis yang jauh berada di atas kabupaten lain di Riau.

g) Kemiskinan

Kemiskinan merupakan masalah dalam pembangunan yang banyak ditemukan di negara- negara berkembang, termasuk Indonesia. Beberapa program penanggulangan kemiskinan, baik berupa subsidi maupun bantuan keuangan kepada penduduk miskin telah banyak dilakukan oleh pemerintah dan pemerintah daerah. Selain itu, upaya pemberdayaan ekonomi masyarakat miskin juga telah dilakukan sebagai bagian penting dari program pengentasan kemiskinan sebagai solusi permasalahan kemiskinan. Jumlah penduduk miskin di Kabupaten Bengkalis cenderung menurun baik secara absolut, maupun secara proporsional terhadap total jumlah penduduk.

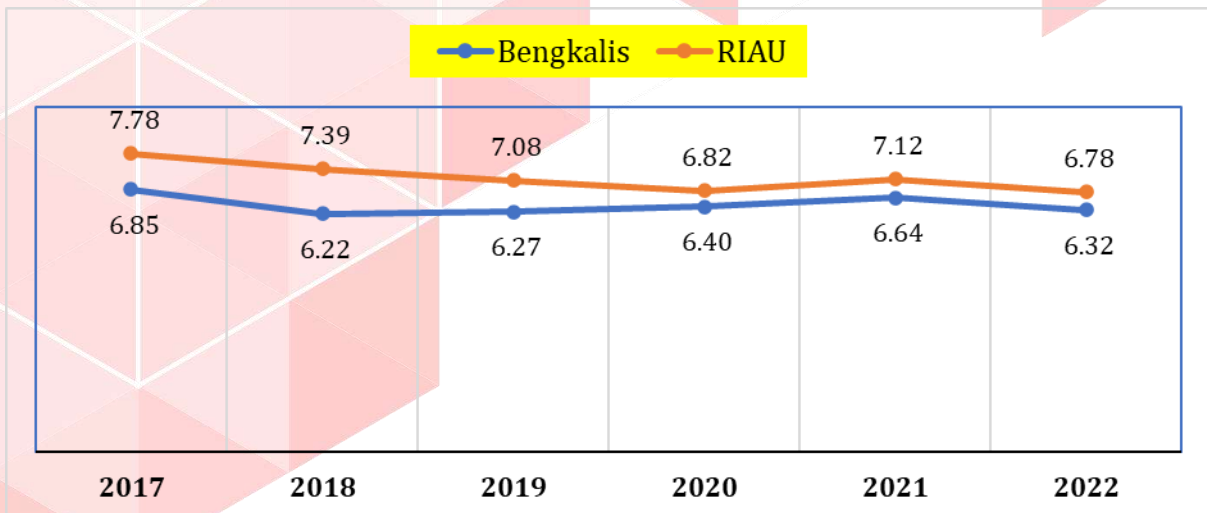
Jika diperhatikan lebih jauh, bahwa salah satu penyebab kemiskinan di Kabupaten Bengkalis adalah efek inflasi, dimana garis kemiskinan terus meningkat dari Rp. 496.657/kapita/bulan menjadi Rp. 648.933/kapita/bulan. Dengan pengertian bahwa kepala rumah tangga dengan pendapatan kurang dari Rp. 2,6 juta/bulan termasuk kategori miskin dengan asumsi jumlah anggota rumah tangga 4 (empat) orang. Hal ini mengindikasikan bahwa beban hidup penduduk miskin semakin tinggi untuk memenuhi kebutuhan dasar pangan dan non pangan yang disebabkan oleh kenaikan harga-harga. Pengendalian inflasi dan kondisi ekonomi makro menjadi penting dalam upaya menekan tingkat kemiskinan. Pengukuran tingkat kemiskinan dengan menggunakan *headcount ratio* atau jumlah penduduk miskin dan persentase penduduk miskin terhadap total jumlah penduduk, memberikan gambaran tingkat kemiskinan, namun tidak menggambarkan tingkat kedalaman kemiskinan dan keparahan kemiskinan. *Headcount index* memenuhi aksioma fokus, namun informasi kemiskinan yang diberikan masih sangat terbatas karena tidak memberikan informasi ‘seberapa miskin’ orang miskin tersebut atau pemenuhan aksioma kesamaan, serta tidak memperhatikan aspek distribusi pendapatan atau pengeluaran diantara penduduk miskin atau disebut dengan aksioma transfer.

**Tabel II.12 Perkembangan Penduduk Miskin di Kabupaten Bengkalis
Tahun 2017 – 2022**

Kondisi Kemiskinan	2017	2018	2019	2020	2021	2022
Jumlah Penduduk Miskin (Ribu Jiwa)	38.19	35.11	35.83	36.96	37.66	36.03
Persentase Penduduk Miskin (%)	6.85	6.22	6.27	6.40	6.64	6.32
Garis Kemiskinan (Rp/Kapita/bulan)	496,657	508,633	533,123	581,416	604,925	648,933
Kedalaman Kemiskinsn (P1)	0.95	0.87	0.50	0.72	0.73	0.81
Keparahan Kemiskinan (P2)	0.24	0.18	0.07	0.14	0.13	0.15

Sumber: BPS, 2022

Secara umum tingkat kemiskinan di Kabupaten Bengkalis lebih rendah dibandingkan dengan tingkat kemiskinan di Provinsi Riau. Persentase penduduk miskin di Kabupaten Bengkalis mengalami penurunan dari 6,85% menjadi 6,32% pada tahun 2022. Sedangkan kemiskinan di Riau berada pada tingkat 7,78% pada tahun 2017 dan menurun menjadi 6,78% pada tahun 2022.



Sumber: BPS (2022)

Gambar II-17 Perbandingan Tingkat Kemiskinan Kabupaten Bengkulu dan Provinsi Riau tahun 2017 – 2022

Indek kedalaman kemiskinan atau disebut juga dengan *poverty gap* menggambarkan jarak antara rata-rata pendapatan kelompok miskin secara agregat dengan garis kemiskinan (defisit pendapatan). Dengan kata lain, *poverty gap* merupakan selisih antara garis kemiskinan dengan pendapatan rumah tangga miskin. Dengan demikian *poverty gap* disebut sebagai ukuran kedalaman kemiskinan. Sedangkan bagi rumah tangga yang memiliki pendapatan di atas garis kemiskinan dianggap memiliki nilai indeks *poverty gap* sama dengan nol. Perkembangan *poverty gap* di Kabupaten Bengkulu semakin membaik, yang ditunjukkan oleh Indeks Kedalaman Kemiskinan mendekati angka nol. Hal ini mengindikasikan bahwa pendapatan penduduk miskin di Kabupaten Bengkulu selama periode 2017-2022 semakin mendekati garis kemiskinan.

Indeks keparahan kemiskinan menggambarkan ketimpangan pendapatan antar penduduk miskin. Semakin kecil nilai indeks keparahan kemiskinan, maka distribusi pendapatan diantara masyarakat miskin semakin merata. Perkembangan keparahan kemiskinan di Kabupaten Bengkulu selama periode 2017-2022, menunjukkan bahwa pendapatan penduduk miskin di Kabupaten Bengkulu semakin merata. Hal ini ditunjukkan oleh Indeks Keparahhan Kemiskinan yang mendekati nol dari tahun 2017 dari 0,24 menjadi 0,15 pada tahun 2022.

2.1.2.2 Fokus kesejahteraan Sosial

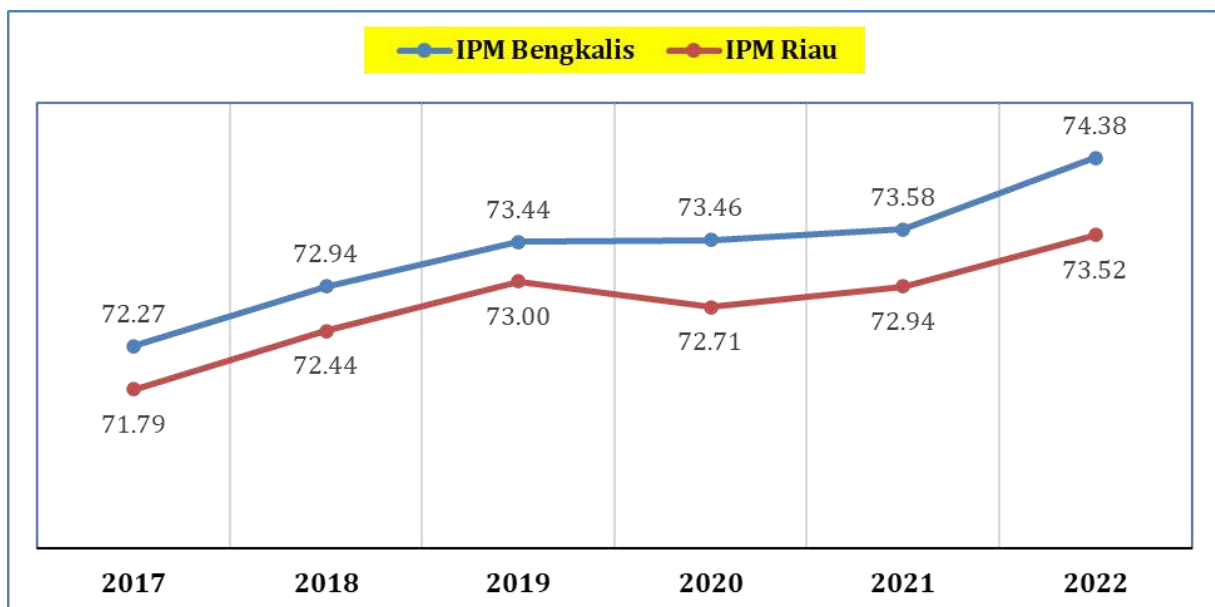
Analisis terhadap peningkatan kesejahteraan sosial dapat dilihat dari perkembangan pada Indeks Pembangunan Manusia (IPM) dan keberhasilan pembangunan di sektor pendidikan, kesehatan dan ketenaga kerjaan.

a) Indeks Pembangunan Manusia (IPM)

Analisis kesejahteraan sosial dapat dilihat dari perkembangan pada Indeks Pembangunan Manusia (IPM) sebagai akumulasi dari keberhasilan pembangunan pada sektor pendidikan, kesehatan dan ekonomi. Indeks Pembangunan Manusia (IPM) atau Human Development Index (HDI) adalah pengukuran perbandingan dari harapan hidup, melek huruf, pendidikan dan standar hidup yang diakui oleh semua negara di seluruh dunia.

Nilai IPM dapat diperbandingkan secara nasional dan internasional sebagai ukuran perkembangan pembangunan manusia seutuhnya. IPM menjelaskan bagaimana penduduk dapat mengakses hasil pembangunan dalam memperoleh pendapatan, kesehatan dan pendidikan. Pengukuran IPM akan menggambarkan perkembangan kualitas hidup manusia dari waktu ke waktu seiring dengan pelaksanaan pembangunan yang dilaksanakan. Hakekat pembangunan pada dasarnya meningkatkan kesejahteraan penduduk, yang dimulai dari pemenuhan kebutuhan dasar manusia, pendapatan untuk pemenuhan kebutuhan pangan dan non pangan, pendidikan dan kesehatan. Pelaksanaan pembangunan perlu keselarasan, keserasian, keseimbangan, dan kebulatan yang utuh dalam seluruh kegiatan pembangunan untuk mencapai tujuan pembangunan manusia seutuhnya.

Indeks Pembangunan Manusia (IPM) Bengkalis mengalami kenaikan selama periode 2010-2022 lebih dari IPM Riau dan menempai nomor 4 tertinggi di Riau setelah Kota Pekanbaru, Kota Dumia dan Kab. Siak. Reduksi short fall IPM Bengkalis 1,4 per tahun atau kategori perkembangan lambat. Pembangunan manusia di Kabupaten Bengkalis menunjukkan perkembangan yang baik dan terus meningkatkan kualitas hidup manusia. Pada tahun 2017 nilai IPM Kabupaten Bengkalis sebesar 72.27 dan terus mengalami peningkatan hingga 74.38 pada tahun 2022. Nilai IPM Kabupaten Bengkalis telah termasuk dalam kategori tinggi. Kemudian IPM Kabupaten Bengkalis mengalami perubahan yang cukup baik, yaitu sebesar 1,41 selama lima tahun terakhir (2017-2022). Perkembangan IPM Kabupaten Bengkalis yang cukup baik ini memperlihatkan bahwa hasil dari pembangunan yang dilakukan pemerintah cukup berhasil dalam meningkatkan taraf pendidikan, kesehatan dan pendapatan masyarakat Kabupaten Bengkalis. Dengan demikian dapat disimpulkan bahwa secara umum kualitas hidup penduduk Kabupaten Bengkalis selama periode 2017-2022 mengalami perkembangan yang cukup baik. Pada tahun 2022 kualitas pembangunan manusia di Kabupaten Bengkalis mengalami perlambatan akibat Pandemi Covid-19 dibandingkan dengan 4 tahun sebelumnya.



Sumber: BPS (2022)

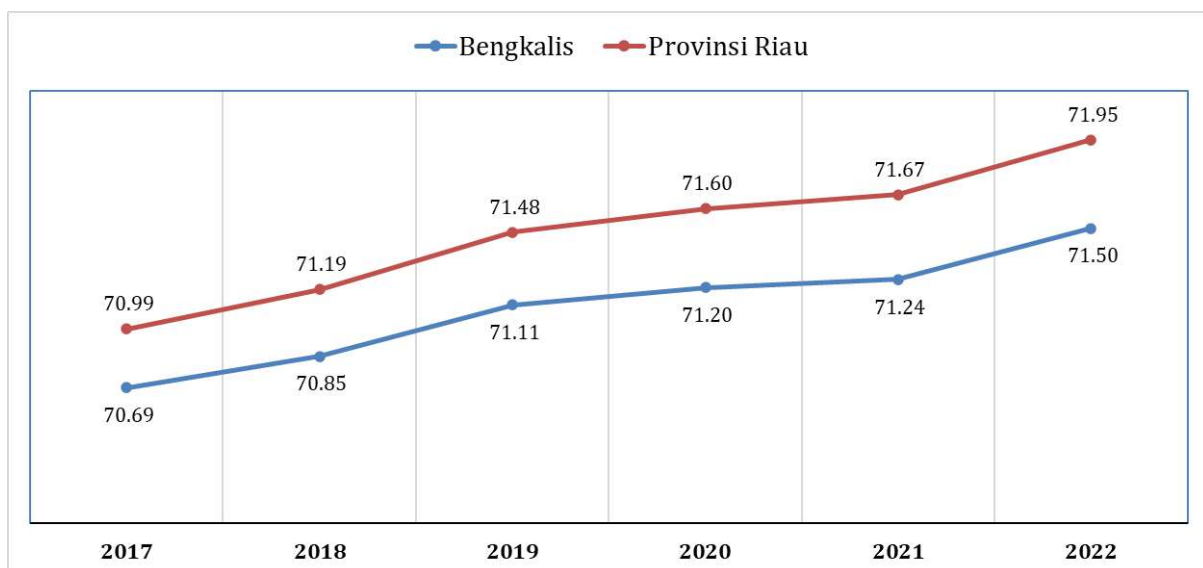
Gambar II-18 Perkembangan Indeks Pembangunan Manusia (IPM) Kabupaten Bengkalis Tahun 2017 – 2022

Jika diperhatikan dari komponen pembentuk IPM sebagai indikator kualitas pembangunan manusia di Kabupaten Bengkalis terlihat bahwa aspek ekonomi dominan dalam pembentuk kualitas pembangunan manusia jika dibandingkan dengan kualitas pembangunan manusia di Provinsi Riau. Selama periode 2017-2022 indeks kesehatan dan indeks pendidikan dalam pembentukan IPM Kabupaten Bengkalis lebih rendah dibandingkan dengan Provinsi Riau. Hal ini ditunjukkan oleh capaian rata-rata lama sekolah, harapan lama sekolah dan usia harapan hidup di Kabupaten Bengkalis lebih rendah dibandingkan dengan capaian Provinsi Riau.

b) Angka Harapan Hidup (AHH)

Angka Harapan Hidup (AHH) atau life expectancy adalah rata-rata estimasi lama tahun yang dapat dilalui oleh seseorang selama hidup. Perhitungan angka harapan hidup dalam perhitungan Indeks Pembangunan Manusia (IPM) dilakukan melalui pendekatan tidak langsung (indirect estimation), yaitu dengan menggunakan pendekatan data Angka Lahir Hidup (ALH) dan Angka Masih Hidup (AMH). Angka harapan hidup menggambarkan kondisi kesehatan manusia. Semakin lama harapan angka harapan hidup penduduk maka akan semakin baik kondisi pembangunan kesehatan manusia pada daerah tersebut. Beberapa faktor yang menyebabkan membaiknya angka harapan hidup antara lain sistem pelayanan kesehatan yang baik, respon yang cepat dalam keadaan darurat, ketersediaan tenaga kesehatan dan menjangkau tenaga kesehatan.

Capaian angka harapan hidup penduduk pada suatu daerah dapat dipengaruhi oleh keadaan lingkungan, ketersediaan pangan, pendidikan, kesehatan, kebijakan pemerintah maupun perekonomian masyarakat. Peningkatan angka harapan hidup penduduk pada suatu daerah disebabkan karena hidup yang lebih baik, pencegahan serta perawatan ibu, peningkatan pendidikan, peningkatan kualitas kesehatan dan pelayanan kesehatan dan peningkatan pendapatan perkapita penduduk untuk memenuhi kebutuhan hidup. Angka harapan hidup penduduk merupakan jumlah rata-rata usia penduduk yang diperkirakan atas dasar angka kematian pada masa tersebut yang cenderung tidak berubah pada masa mendatang. Angka harapan hidup penduduk menjadi sarana evaluasi kinerja pemerintah dalam meningkatkan kesejahteraan penduduk pada umumnya.



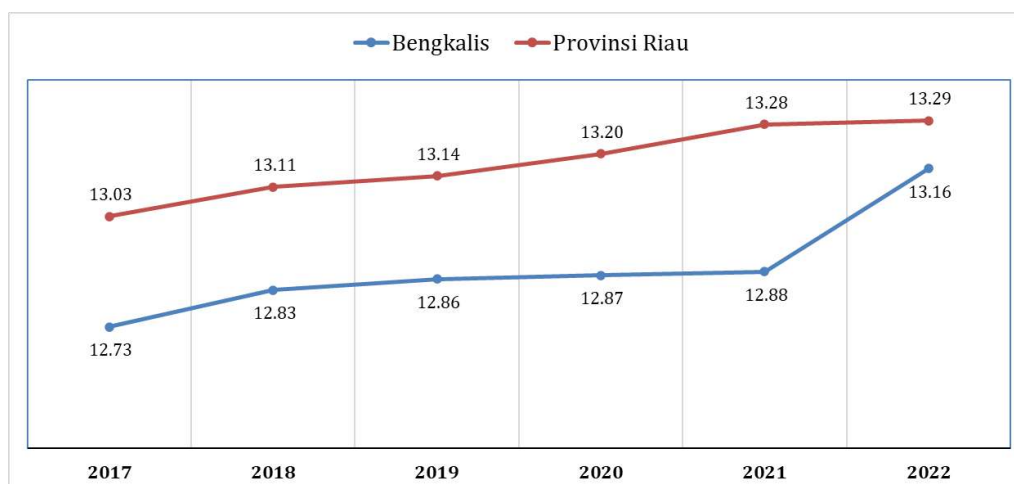
Sumber: Kabupaten Bengkalis dalam angka 2022

Gambar II-19 Perkembangan Angka Harapan Hidup (Tahun) Kabupaten Bengkalis tahun 2017 – 2021

Angka harapan hidup penduduk Kabupaten Bengkalis mengalami peningkatan 0,55 selama periode 2017-2020, yaitu dari angka harapan hidup 70,69 tahun pada tahun 2017 menjadi 71,24 tahun pada tahun 2020. Namun demikian pada tahun 2021 Angka harapan Hidup Kabupaten Bengkalis mengalami penurunan dari 71,20 tahun 2020 menurun menjadi 70,39 pada tahun 2021. Secara umum angka harapan hidup penduduk Kabupaten Bengkalis masih lebih rendah dari rata-rata angka harapan hidup penduduk Provinsi Riau. Hal ini mengindikasikan bahwa pelayanan kesehatan penduduk secara umum di Kabupaten Bengkalis masih lebih rendah dibandingkan dengan Provinsi Riau umumnya, termasuk respon cepat terhadap keadaan darurat, ketersediaan tenaga kesehatan dan jangkauan tenaga kesehatan. Selain faktor-faktor tersebut, hal-hal lain yang mempengaruhi terhadap perbaikan angka harapan hidup penduduk pada suatu daerah adalah gaya hidup sehat penduduk. Secara umum, keberhasilan pembangunan kesehatan, termasuk pembinaan gaya hidup sehat bagi peningkatan kualitas hidup penduduk di Provinsi Riau masih lebih baik jika dibandingkan dengan di Kabupaten Bengkalis selama periode 2017- 2021.

c) Angka Harapan Lama Sekolah

Harapan lama sekolah adalah lama sekolah formal (diukur dalam tahun) yang diharapkan penduduk akan dirasakan oleh anak pada umur tertentu (ditetapkan pada usia 7 tahun) pada masa yang akan datang. Lama sekolah yang diharapkan dapat disebut angka harapan sekolah yang diperkirakan dapat ditempuh oleh anak. Dengan demikian, lama sekolah akan berkaitan dengan kondisi pembangunan sistem pendidikan yang dilakukan oleh daerah untuk menjamin anak-anak usia sekolah dapat menempuh pendidikan secara maksimal. Pengukuran angka harapan lama sekolah (*expected years of schooling*) dalam perhitungan IPM merupakan gambaran keberhasilan pembangunan manusia pada dimensi pendidikan, termasuk indikator rata-rata lama sekolah. Angka harapan lama sekolah digunakan untuk mengetahui kondisi pembangunan sistem pendidikan pada berbagai jenjang yang ditunjukkan dalam bentuk lamanya pendidikan (dalam tahun) yang diharapkan dapat dicapai oleh setiap anak. Dalam perhitungan angka harapan lama sekolah, peluang anak pada umur tertentu akan tetap bersekolah diasumsikan sama dengan peluang penduduk yang bersekolah per jumlah pada umur yang sama saat ini. Angka Harapan Lama Sekolah dalam perhitungan IPM dihitung untuk penduduk berusia 7 tahun ke atas. Secara umum, angka harapan lama sekolah penduduk di Kabupaten Bengkalis lebih rendah dibandingkan rata-rata Provinsi Riau, meskipun demikian Kabupaten Bengkalis berada di posisi keempat pada tahun 2022 setelah Kabupaten Kampar, Kota Pekanbaru dan Kota Dumai.



Sumber: BPS (2022)

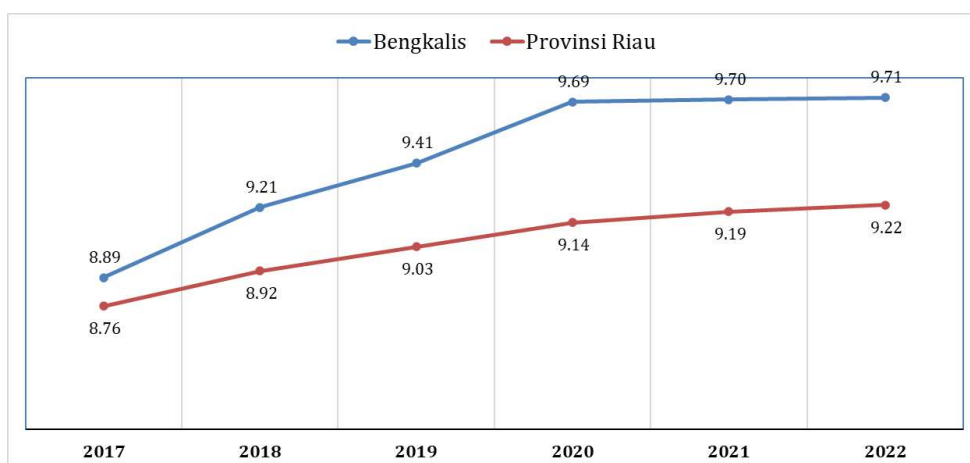
Gambar II-20 Perkembangan Harapan Lama Sekolah (Tahun) Kabupaten Bengkalis Tahun 2017 – 2022

Angka *reduction shortfall* angka harapan sekolah penduduk sebesar 1,44 selama periode 2017-2022 menuju angka harapan sekolah maksimal 18 tahun. Pada tahun 2017, angka harapan lama sekolah penduduk Kabupaten Bengkalis adalah 12,73 tahun dan meningkat menjadi 13,16 tahun pada tahun 2022. Sedangkan angka harapan lama sekolah penduduk di Provinsi Riau pada tahun 2017 adalah 13,03 tahun dan meningkat menjadi 13,29 tahun pada tahun 2022. Hal ini menunjukkan bahwa hadarapan lama sekolah di Kabupaten Bengkalis lebih rendah dibandingkan dengan Provinsi Riau, namun percepatan menuju angka harapan sekolah Provinsi Riau lebih lambat dengan *reduction shortfall* 1.33 selama periode 2017-2022.

Rata-rata harapan lama sekolah penduduk baru pada tingkat menamatkan jenjang pendidikan sekolah menengah atas (SMA) dan tepatnya masuk jenjang pendidikan perguruan tinggi semester satu. Sedangkan harapan lama sekolah penduduk di Riau, telah memasuki jenjang perguruan tinggi, tetapnya pada semester tiga. Batas nilai harapan lama sekolah adalah minimum 0 dan maksimum 18 tahun. Dengan demikian masih diperlukan peningkatan secara gradual harapan lama sekolah penduduk hingga 4,84 tahun lagi untuk mencapai angka 18 tahun sesuai dengan harapan lama sekolah maksimum dalam pembangunan pendidikan untuk peningkatan kualitas hidup manusia di Kabupaten Bengkalis. Kebijakan pendidikan terkait pemberian kemudahan akses masuk perguruan tinggi dapat dilakukan pemerintah Kabupaten Bengkalis untuk meningkatkan angka Harapan Lama Sekolah. Salah satu bentuk kebijakan yang tersebut adalah pemberian beasiswa pendidikan bagi penduduk Bengkalis yang ingin melanjutkan pendidikannya pada jenjang perguruan tinggi.

d) Angka Rata-Rata Lama Sekolah

Rata-rata lama sekolah (*mean years of schooling*) dalam pengukuran IPM merupakan rata-rata jumlah tahun yang dihabiskan penduduk usia 15 tahun keatas untuk menempuh semua jenjang pendidikan. Rata-rata lama sekolah menjadi ukuran kualitas pembangunan pendidikan dalam pembangunan kualitas hidup manusia. Rata-rata lama sekolah merupakan lama tahun yang digunakan oleh penduduk dalam menjalani pendidikan formal. Dalam kondisi normal, rata-rata lama sekolah diasumsikan tidak akan menurun. Batas maksimum rata-rata lama sekolah dalam perhitungan IPM adalah 15 tahun. Dengan demikian, sampai dengan tahun 2022, masih diperlukan peningkatan rata- rata lama sekolah penduduk sampai 5,29 tahun lagi untuk mencapai batas maksimal rata- rata lama sekolah yang diharapkan bagi Kabupaten Bengkalis.



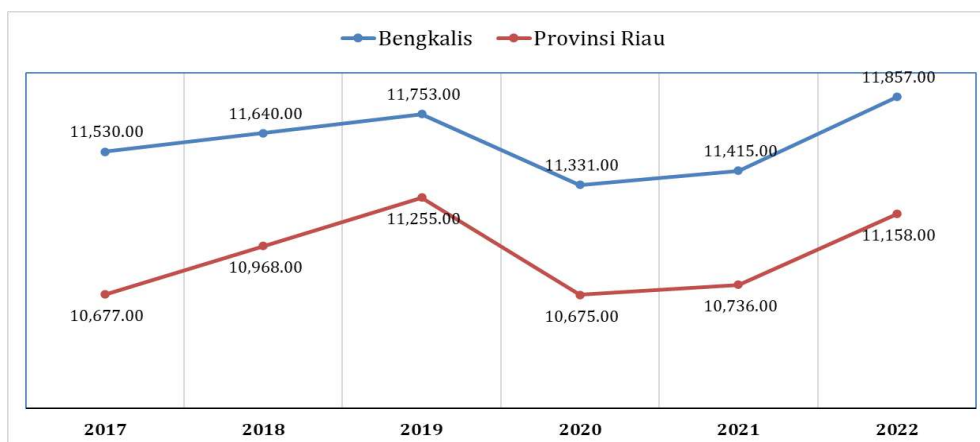
Sumber: BPS (2022)

Gambar II-21 Perkembangan Angka Rata-Rata Lama Sekolah (Tahun) Kabupaten Bengkalis Tahun 2017 – 2022

Capaian rata-rata lama sekolah penduduk Kabupaten Bengkalis pada tahun 2022 adalah 9,71 tahun, lebih tinggi capaian rata-rata lama sekolah Provinsi Riau dan menempati urutan keempat tertinggi di Riau setelah Kota Pekanbaru, Kota Dumai dan Kabupaten Siak. Kecepatan pembangunan pendidikan untuk mencapai rata-rata lama sekolah maksimum (15 tahun) atau *reduction shortfall* sebesar 1,58 selama periode 2017-2022 menuju rata-rata lama sekolah maksimal 15 tahun. Rata-rata lama sekolah penduduk di Kabupaten Bengkalis pada tahun 2017 adalah 8,89 tahun atau rata-rata kelas tiga SMP dan meningkat menjadi 9,71 tahun pada tahun 2022 atau rata-rata berada pada tingkat kelas satu SMA. Secara umum, kondisi ini mengindikasikan bahwa keberhasilan pembangunan pendidikan dalam rangka meningkatkan kualitas hidup penduduk di Kabupaten Bengkalis lebih baik jika dibandingkan dengan rata-rata keberhasilan pembangunan pendidikan di Provinsi Riau. Meski demikian tentu capaian ini masih perlu ditingkatkan untuk mencapai kualitas pendidikan ideal dalam konteks pembangunan kualitas sumberdaya manusia daerah.

e) Pengeluaran Riil per Kapita

Tingkat pengeluaran riil dalam perhitungan IPM merupakan gambaran kondisi tingkat daya beli penduduk untuk memenuhi kebutuhan hidup agar dapat hidup dengan layak. Pengeluaran perkapita riil dalam perhitungan IPM merupakan rata-rata pengeluaran perkapita konstan atau riil yang disesuaikan dengan paritas daya beli (*purchasing power parity*). Pengeluaran per kapita riil merupakan besaran biaya yang dikeluarkan untuk konsumsi makan dan non makanan semua anggota rumah tangga selama sebulan. Pengeluaran per kapita riil akan menggambarkan tingkat kesejahteraan penduduk dari dimensi ekonomi dalam perhitungan IPM. Standar hidup layak menggambarkan kualitas kehidupan atau tingkat kesejahteraan yang dinikmati oleh penduduk sebagai dampak dari semakin membaiknya kondisi ekonomi maupun tingkat pemerataannya. Selama periode 2017-2022, pengeluaran per kapita riil penduduk Kabupaten Bengkalis cenderung berfluktuasi. Pada tahun 2017, pengeluaran per kapita riil penduduk Kabupaten Bengkalis sebesar Rp. 11,530 ribu jumlah ini meningkat hingga menjadi Rp. 11.857 ribu pada tahun 2022. Kecepatan pembangunan Bengkalis untuk mencapai tingkat pengeluaran riil ideal dalam IPM atau *reduction shortfall* sebesar 0,33 selama periode 2017-2022. Pengeluaran riil per kapita penduduk Kabupaten Bengkalis berada pada peringkat keenam tertinggi di Riau dan lebih tinggi jika dibandingkan dengan pengeluaran riil per kapita penduduk Riau selama periode 2017-2022. Hal ini mengindikasikan bahwa penduduk Kabupaten Bengkalis memiliki tingkat kesejahteraan dan tingkat hidup layak yang lebih baik jika dibandingkan dengan penduduk Riau.



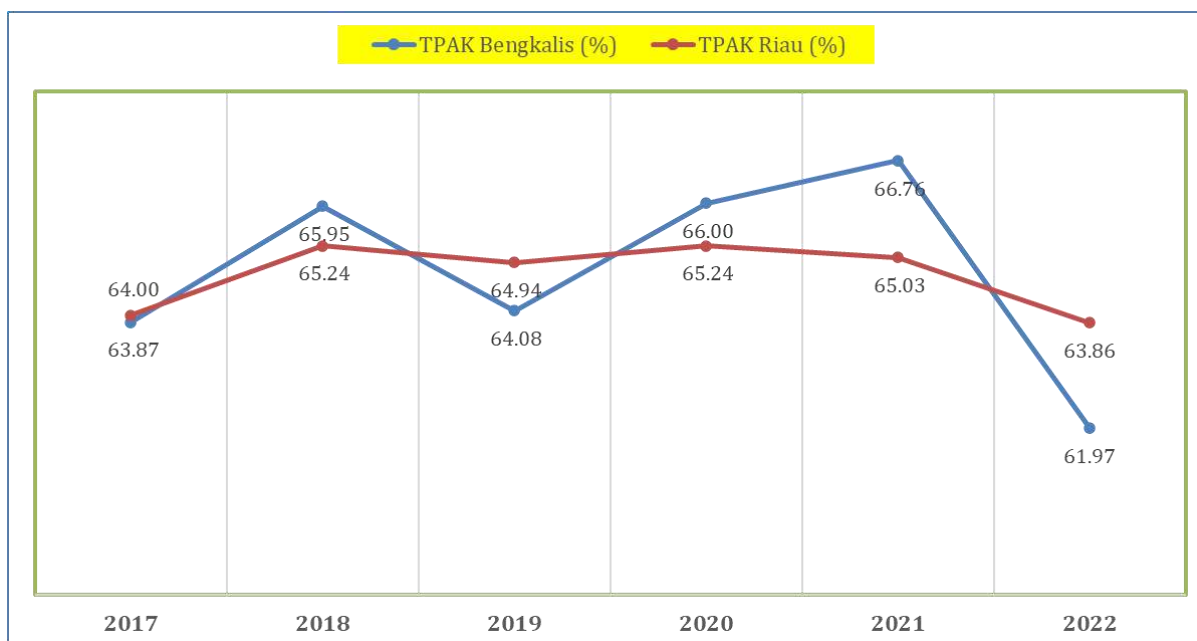
Sumber: BPS (2022)

Gambar II-22 Perkembangan Pengeluaran per Kapita Riil (Rp. 000/Tahun) Kabupaten Bengkalis tahun 2017 – 2022

Jika diperhatikan dari komponen pembentuk IPM sebagai indikator kualitas pembangunan manusia di Kabupaten Bengkalis terlihat bahwa aspek ekonomi dominan dalam pembentuk kualitas pembangunan manusia di Kabupaten Bengkalis jika dibandingkan dengan kualitas pembangunan manusia di Provinsi Riau. Selama periode 2017-2021 indeks kesehatan dan indeks pendidikan dalam pembentukan IPM Kabupaten Bengkalis lebih rendah dibandingkan dengan Provinsi Riau. Hal ini ditunjukkan oleh capaian harapan lama sekolah dan usia harapan hidup di Kabupaten Bengkalis lebih rendah dibandingkan dengan capaian Provinsi Riau. Namun dari sisi pengeluaran (ekonomi) menunjukkan fakta bahwa pengeluaran perkapita penduduk Bengkalis lebih tinggi daripada rata-rata pengeluaran per kapita penduduk Riau secara umum.

f) Tingkat Partisipasi Angkatan Kerja (TPAK)

Tingkat Partisipasi Angkatan Kerja merupakan (TPAK) adalah suatu indikator ketenagakerjaan yang memberikan gambaran tentang penduduk yang terlibat aktif dalam perekonomian. TPAK Kabupaten Bengkalis digunakan untuk mengukur besarnya persentase penduduk usia kerja yang aktif dalam seluruh aktivitas perekonomian daerah. Tingkat partisipasi angkatan kerja pada suatu daerah merupakan salah satu indikator penting dalam kegiatan perekonomian daerah karena menjadi ukuran yang digunakan untuk mengetahui tingkat kesediaan tenaga kerja pada suatu daerah. TPAK memiliki arti penting bagi keperluan perencanaan pembangunan khususnya dibidang ketenagakerjaan.



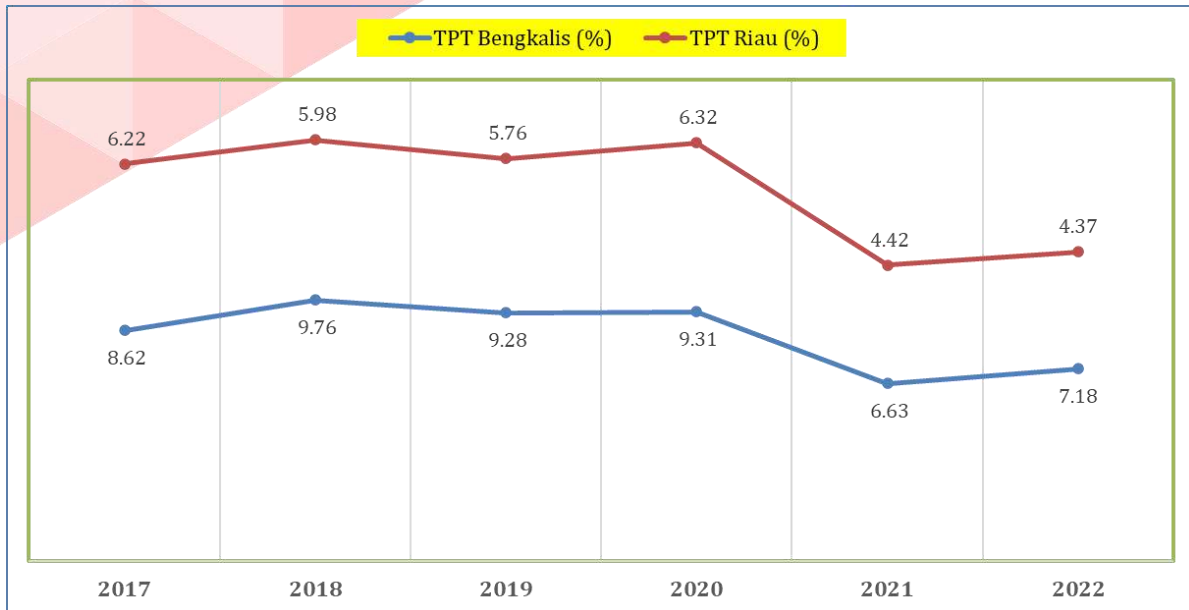
Sumber: BPS (2022)

Gambar II-23 Capaian Tingkat Partisipasi Angkatan Kerja (TPAK) di Kabupaten Bengkalis Tahun 2017 – 2022 (%)

TPAK digunakan untuk mengukur tingkat partisipasi tenaga kerja yang aktif dalam kegiatan ekonomi pada suatu wilayah tertentu. Tingkat partisipasi tenaga kerja di Kabupaten Bengkalis mengalami perkembangan yang berfluktuasi selama periode 2017-2022. Partisipasi angkatan kerja Kabupaten Bengkalis mengalami penurunan yang drastis menjadi 61,97% pada tahun 2022, dan berada pada tingkat paling rendah sepanjang periode 2017-2022, dan berada di bawah tingkat partisipasi tenaga kerja Provinsi Riau. Hal ini mengindikasikan bahwa pemulihan ekonomi pasca pandemi Covid-19 belum sepenuhnya dapat melibatkan tenaga kerja dalam perekonomian.

g) Tingkat Pengangguran Terbuka

Pengangguran terbuka adalah penduduk yang termasuk angkatan kerja yang sama sekali tidak mempunyai pekerjaan. Pengangguran terbuka terjadi akibat angkatan kerja tersebut belum mendapat pekerjaan, sedang mencari pekerjaan atau malas bekerja. Keberhasilan pembangunan Kabupaten Bengkalis pada sektor ketenagakerjaan, dapat dilihat seberapa besar tingkat pengangguran terbuka yang ada di Kabupaten Bengkalis. Indikator tingkat pengangguran menjadi ukuran terhadap kemampuan perekonomian menyerap angkatan kerja kerja. Secara umum, tingkat pengangguran terbuka di Kabupaten Bengkalis lebih rendah dibandingkan dengan tingkat penangguran terbuka Provinsi Riau selama periode 2017-2022.



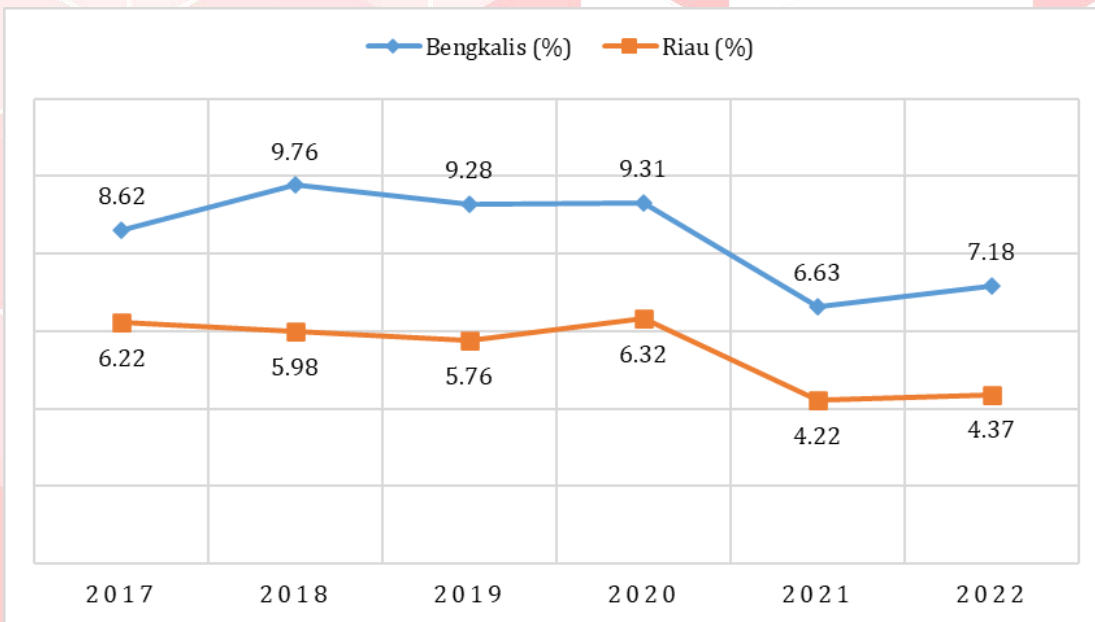
Sumber: BPS (2022)

Gambar II-24 Perkembangan Persentase Tingkat Pengangguran Terbuka di Kabupaten Bengkalis Tahun 2017 – 2022 (%)

Tingkat pengangguran terbuka Kabupaten Bengkalis pada tahun 2017 sebesar 8,62%, kemudian mengalami menurun mencapai 7,18% pada tahun 2022. Tingkat pengangguran terbuka Kabupaten Bengkalis memiliki trend menurun sepanjang 2017-2022. Penurunan tingkat pengangguran terbuka pada tahun 2021 menunjukkan membaiknya perekonomian global dan nasional dari pandemi Covid-19. Namun, pada tahun 2022 mengalami sedikit kenaikan yang diduga disebabkan oleh pertambahan angkatan kerja.

h) Rasio Kesempatan Kerja

Rasio kesempatan kerja terhadap penduduk usia 15 tahun ke atas (penduduk usia kerja) adalah perbandingan kesempatan kerja penduduk terhadap total penduduk usia kerja (penduduk usia 15 tahun ke atas). Pendekatan yang digunakan untuk menghitung kesempatan kerja adalah jumlah penduduk yang bekerja (supply side) dengan asumsi bahwa jumlah penduduk yang bekerja sama dengan jumlah kesempatan kerja yang tersedia. Kelebihan dari sisi supply side dikurangi dengan demand side (pengangguran).



Sumber: BPS (2022)

Gambar II-25 Perkembangan Rasio Kesempatan Kerja Kabupaten Bengkalis Tahun 2017-2022

Trend rasio kesempatan kerja Kabupaten Bengkalis meningkat dari 8,62% pada tahun 2017 dan menjadi 9,76% pada tahun 2018 dan menurun kembali menjadi 9,28% tahun 2019 dan kembali meningkat menjadi 9,31% pada tahun 2020, kemudian menurun drastis menjadi 6,63% pada tahun 2021 dan kembali meningkat menjadi 7,18% pada tahun 2022. Peningkatan ini seiring dengan semakin meningkatnya serapan tenaga kerja dan menurunnya tingkat pengangguran di Kabupaten Bengkalis. Ini artinya ada banyak lapangan kerja yang menyerap tenaga kerja, terutama pada tahun 2022 yang menjadi tahun dengan rasio angkatan kerja tertinggi dalam lima tahun terakhir. Meski begitu, masih diperlukan kebijakan yang dapat mendorong pengembangan usaha yang dapat meningkatkan penyerapan tenaga dalam setiap sektor ekonomi dengan pertumbuhan yang lebih tinggi dibandingkan dengan laju pertumbuhan jumlah penduduk usia kerja. Kesenjangan antara penawaran tenaga kerja (labour supply) dan permintaan tenaga kerja (labour demand) menjadi salah satu penyebab rendahnya daya serap terhadap angkatan kerja pada dunia kerja. Peningkatan kapasitas dan kompetensi pencari kerja yang sesuai dengan kebutuhan pasar tenaga kerja perlu menjadi perhatian untuk menurunkan tingkat pengangguran di Kabupaten Bengkalis.

i) Persentase Balita Gizi Buruk

Gizi buruk adalah suatu kondisi yang ditandai dengan berat badan dan tinggi badan balita jauh di bawah rata-rata.

Tabel II.13 Angka Balita Gizi Buruk Kabupaten Bengkalis 2017-2021

Tahun	2016	2017	2018	2019	2020
Jumlah Balita Gizi Buruk	6	4	6	8	35
Prevalensi Balita Gizi Buruk (%)	0,010	0,005	0,007	0,014	0,07

Sumber: Dinas Kesehatan Kab. Bengkalis, 2022

Berdasarkan tabel tersebut dapat diketahui bahwa persentase Balita Gizi Buruk Kabupaten Bengkalis cukup rendah meski menunjukkan adanya peningkatan pada tahun 2017 hingga 2020.

Dimana pada tahun 2018 jumlah bayi menderita gizi buruk sebanyak 6 orang atau sebesar 0.007% dari total semua balita di Kabupaten Bengkalis. Jumlah ini kemudian mengalami peningkatan menjadi 8 balita menderita gizi buruk atau sebesar 0.014% dari total keseluruhan balita. Terakhir pada tahun 2020 terjadi peningkatan balita gizi buruk menjadi 35 balita sehingga menjadikan prevalensi gizi buruk menjadi 0,07.

Tabel II.14 Persentase Balita Gizi Buruk Kecamatan di Kabupaten Bengkalis Tahun 2020

No	Kecamatan	Jumlah Balita Gizi Buruk	Jumlah Balita	Persentase Balita Gizi Buruk
1	Bengkalis	0	7136	0
2	Bukit Batu	0	1628	0
3	Bantan	0	3429	0
4	Mandau	0	9787	0
5	Rupat	0	3523	0
6	Rupat Utara	24	1232	1.9
7	Siak Kecil	1	2297	0.04
8	Pinggir	1	6171	0.02
9	Bandar Laksamana	0	1390	0
10	Talang Muandau	5	1750	0.28
11	Bathin Solapan	4	8371	0.04
	Jumlah	35	46714	0.07

Sumber: Dinas Kesehatan Kab. Bengkalis, 2021

Dari Tabel II-13 terlihat bahwa kasus balita gizi buruk terbanyak berada di Kecamatan Rupat Utara. Tingkat kemiskinan yang tinggi dan pengetahuan ibu tentang kesehatan dan gizi anak ditenggarai menjadi penyebab utama tingginya kasus gizi buruk di Kecamatan Rupat Utara. Daerah Rupat Utara merupakan daerah terluar dengan aksesibilitas kurang baik, pada daerah ini masih banyak masyarakat yang terisolir dan jauh dari jangkauan tenaga medis, sehingga bisa dipastikan sosialisasi dan pemahaman tentang kebutuhan gizi anak masih kurang baik di daerah ini.

2.1.2.3 Fokus Seni Budaya dan Olahraga

Perkembangan seni budaya dan olahraga di Kabupaten Bengkalis dapat dilihat dari pelestarian Benda, Situs dan Kawasan Cagar Budaya yang ada di Kabupaten Bengkalis. Pelestarian Benda, Situs dan Kawasan Cagar Budaya bertujuan untuk mempertahankan keaslian, melindungi dan menjaga Benda, Situs dan Kawasan Cagar Budaya yang ada di Kabupaten Bengkalis. Hal ini dikarenakan Benda, Situs dan Kawasan Cagar Budaya ini memiliki nilai penting bagi sejarah, ilmu pengetahuan, pendidikan, agama dan kebudayaan di Kabupaten Bengkalis.

Tabel II.15 Benda, Situs dan Kawasan Cagar Budaya yang dilestarikan di Kabupaten Bengkalis 2022

No	Kecamatan	Jumlah benda, situs dan kawasan cagar budaya yang dilestarikan	Total benda, situs dan kawasan yang dimiliki daerah	Benda, Situs dan kawasan cagar budaya yang belum di lestarikan
1	Bengkalis	16	25	11
2	Bukit Batu	1	1	-
3	Bantan	7	1	-
4	Mandau	-	-	-
5	Rupat	-	-	-
6	Rupat Utara	3	-	-
7	Siak Kecil	3	-	-
8	Pinggir	1	-	1
9	Bandar Laksamana	1	1	-
10	Talang Muandau	1	1	2
11	Bathin Solapan	1	1	-
Jumlah		34	30	14

Sumber: Dinas Pariwisata, Kebudayaan, Kepemudaan dan Olahraga Kabupaten Bengkalis 2022

Jumlah Benda, Situs dan Kawasan Cagar Budaya yang dilestarikan di Kabupaten Bengkalis pada tahun 2022 sebanyak 34 dan yang belum dilestarikan sebanyak 14. Adapun Benda, Situs dan Kawasan yang dimiliki daerah sebanyak 30. Dengan demikian pelestarian Benda, Situs dan Kawasan Cagar Budaya ini sudah mencakup 70,83% dari total Benda, Situs dan Kawasan Cagar Budaya yang ada di Kabupaten Bengkalis.

Tabel II.16 Cakupan Pembinaan Olahraga di Kabupaten Bengkalis 2017-2021

No	Uraian	2017	2018	2019	2020	2021
1	Jumlah cabang olahraga yang dibina	40	40	40	40	40
2	Jumlah seluruh cabang olahraga terdaftar	40	40	40	40	40
3	Cakupan pembinaan olahraga	100	100	100	100	100

Sumber: Dinas Pariwisata, Kebudayaan, Kepemudaan dan Olahraga Kabupaten Bengkalis 2022

Sementara itu dari segi cakupan pembinaan olahraga di Kabupaten Bengkalis dalam lima tahun terakhir sudah sangat baik. Sebanyak 40 cabang olahraga yang ada dan terdaftar di Kabupaten Bengkalis sudah berhasil dibina seluruhnya pada setiap tahun dalam periode 2017-2021. Pembinaan cabang olahraga ini dibutuhkan untuk menciptakan generasi muda Kabupaten Bengkalis yang berprestasi baik di tingkat lokal, maupun nasional dan internasional.

2.1.3 Aspek Pelayanan Umum

Pelayanan publik atau pelayanan umum merupakan segala bentuk jasa pelayanan, baik dalam bentuk barang publik maupun jasa publik yang menjadi tanggungjawab Pemerintah Daerah Provinsi Riau dalam upaya pemenuhan kebutuhan masyarakat sesuai dengan ketentuan perundangundangan. Aspek

pelayanan umum terdiri dari fokus urusan pemerintahan wajib pelayanan dasar, urusan pemerintahan wajib non pelayanan dasar dan urusan pemerintahan pilihan serta fungsi penunjang urusan.

2.1.3.1 Fokus Layanan Urusan Pemerintahan Wajib Pelayanan Dasar

Analisis kinerja atas layanan urusan wajib dilakukan terhadap indikator-indikator kinerja penyelenggaraan urusan pemerintahan wajib pelayanan dasar daerah Kabupaten Bengkalis, yaitu bidang urusan pendidikan, kesehatan, pekerjaan umum dan penataan ruang, perumahan rakyat dan kawasan pemukiman, ketentraman, ketertiban umum dan perlindungan masyarakat dan sosial.

2.1.3.1.1 Urusan Pendidikan

Pendidikan merupakan salah satu urusan wajib yang dilaksanakan oleh Pemerintah Daerah dan menjadi prioritas dalam pembangunan daerah sehingga Pemerintah minimal harus mengalokasikan dana 20% dari APBD untuk pendidikan sebagaimana yang tertuang dalam Undang-undang Nomor 20 Tahun 2003 tentang Sistem Pendidikan Nasional. Keberhasilan pendidikan dapat dinilai dari indikator Angka Partisipasi Kasar (APK), Angka Partisipasi Murni (APM), Angka Partisipasi Sekolah (APS), Angka Putus Sekolah, Angka Kelulusan dan Guru yang Memenuhi Kualifikasi S1/D-IV.

a) Angka Partisipasi Kasar (APK)

Angka Partisipasi Kasar (APK) adalah ukuran partisipasi penduduk dalam mengenyam pendidikan sesuai jenjang pendidikan ditempuh tanpa melihat batas usia sekolah yang diharuskan. APK SD/MI selama periode 2017-2022 telah sangat baik dengan capaian telah lebih dari 100%.

Tabel II.17 Perkembangan Angka Partisipasi Kasar (APK) Kabupaten Bengkalis Tahun 2017 - 2022

No.	Jenjang Pendidikan	2017	2018	2019	2020	2021	2022
1.	APK SD/MI	111,29	106,01	108,63	106,72	107,45	108,09
2.	APK SMP/MTs	88,18	94,77	95,01	97,41	96,67	97,03
3.	APK SMA/MA/SMK	75,17	79,12	77,29	79,38	77,45	78,69

Sumber: BPS Kabupaten Bengkalis, 2022

Namun untuk tingkat pendidikan SMP masih terdapat anak usia sekolah SMP yang tidak bersekolah. Hal ini terlihat dari APK SMP/MTs masih mencapai 96,03% pada tahun 2022 dan meningkat jika dibandingkan dengan tahun 2017 yang mencapai 88,18%. Beberapa alasan APK SMP/MTs belum mencapai 100% adalah ketersediaan jumlah sekolah yang masih kurang untuk menampung penduduk usia sekolah SMP untuk bersekolah, masih terdapat lulusan SD/MI yang tidak melanjutkan pendidikan pada tingkat SMP, angka putus sekolah, penyebaran sekolah SMP/MTs yang tidak merata sehingga sebagian anak kesulitan untuk menjangkau sekolah, alasan ekonomi seperti orangtua tidak mampu membiayai sekolah anak atau anak harus berkerja membantu orang tua mencari nafkah. Pada beberapa daerah seperti di Kecamatan Rupa dan Rupa Utara, akses menuju sekolah sangat jauh, memakan waktu yang lama dan juga biaya yang besar. Pengorbanan cukup besar yang dibutuhkan oleh beberapa masyarakat di wilayah pedalaman, membuat angka partisipasi sekolah menjadi kurang dari 100%.

Kondisi geografis Kabupaten Bengkalis yang banyak pulau menjadi kendala dalam pemerataan pendidikan. Penyebaran sarana pendidikan menjadi penting dalam meningkatkan angka partisipasi sekolah pada semua jenjang pendidikan. Semakin tinggi jenjang pendidikan, maka semakin kurang

merata penyebarannya di Kabupaten Bengkalis, sehingga anak usia sekolah yang ada di pulau-pulau dan daerah terpencil dihadapkan pada keterbatasan akses pendidikan lanjutan. Pada jenjang pendidikan SMA sederajat juga belum mencapai APS pada tingkat 100%, yaitu baru mencapai 78,69% pada tahun 2022. Hal ini mengindikasikan masih terdapat sekitar 21,31% anak usia sekolah SMA yang tidak bersekolah.

Namun demikian, Kabupaten Bengkalis telah melakukan berbagai upaya untuk meningkatkan partisipasi sekolah pada semua jenjang pendidikan, seperti pemberian dukungan peningkatan akses menuju sekolah, kepastian usia sekolah untuk dapat bersekolah dari pemerintah melalui pemberian bantuan pendidikan/beasiswa serta kebijakan daerah yang menyelenggarakan pendidikan hingga 12 tahun.

b) Angka Partisipasi Murni (APM)

Proporsi penduduk pada kelompok umur jenjang pendidikan tertentu yang masih bersekolah terhadap penduduk pada kelompok umur tersebut. Perhitungan partisipasi murni sejak tahun 2007, tidak hanya menghitung siswa pada sekolah formal, tetapi juga termasuk siswa yang menempuh pendidikan pada pendidikan non formal (Paket A, Paket B, dan Paket C). Secara umum, angka partisipasi murni pada semua jenjang pendidikan di Kabupaten Bengkalis mengalami fluktuasi selama periode 2017-2022. APM SD/MI pada tahun 2022 mengalami sedikit peningkatan jika dibandingkan dengan nilai APM pada tahun sebelumnya. Dimana pada tahun 2022 nilai APM SD/MI naik menjadi sebesar 98,97 dibanding tahun 2021 dengan APM sebesar 98,29. Peningkatan ini disinyalir karena daya tampung lembaga pendidikan di tingkat SD/MI yang lebih baik.

Tabel II.18 Perkembangan APM Kabupaten Bengkalis Tahun 2017– 2022

No.	Jenjang	2017	2018	2019	2020	2021	2022
1.	APM SD/MI	98,54	98,33	97,91	98,06	98,29	98,97
2.	APM SMP/MTs	82,03	84,35	85,70	86,50	87,31	87,79
3.	APM SMA/MA/SMK	63,95	66,46	66,07	66,97	67,05	67,22

Sumber: BPS Kabupaten Bengkalis, 2023

APM SMP/MTs terjadi peningkatan pada tahun 2022 dibandingkan dengan tahun 2021 yaitu sebesar 87,79 dari tahun sebelumnya sebesar 87,31. Kondisi ini disebabkan oleh perkembangan pertumbuhan peserta didik pada usia sekolah SMP/MTs belum sepenuhnya tertampung dijenjang SMP/MTs sementara ketersediaan pendidikan non formal belum mencukupi untuk menampung seluruh peserta didik untuk dapat menikmati pendidikan ditingkat SMP/MTs, terutama di wilayah pedalaman. Kemudian, APM SMA/MA/SMK terjadi peningkatan pada tahun 2022 dibandingkan dengan tahun 2021 yaitu menjadi sebesar 67,22 dari tahun sebelumnya 67,05. Kondisi ini disebabkan oleh perkembangan pertumbuhan peserta didik pada usia sekolah SMA/MA/SMK belum sepenuhnya tertampung dijenjang SMA/MA/SMK sementara ketersediaan pendidikan non formal belum mencukupi untuk menampung seluruh peserta didik untuk dapat menikmati pendidikan ditingkat SMA/MA/SMK.

Pemerataan fasilitas pendidikan di semua daerah sangat diperlukan untuk meningkatkan angka partisipasi murni di Kabupaten Bengkalis. Selain pembangunan di bidang pendidikan, pembangunan transportasi dan ekonomi juga dapat memperlancar akses penduduk usia sekolah untuk mendapatkan pendidikan yang lebih baik.

c) Angka Partisipasi Sekolah (APS)

Angka Partisipasi Sekolah (APS) merupakan proporsi anak sekolah pada usia jenjang pendidikan tertentu dalam kelompok usia yang sesuai dengan jenjang pendidikan tersebut untuk 1000 penduduk. Maka dari Tabel II-13 dapat kita lihat bahwa APS untuk SD/MI/Paket A pada tahun 2022 mencapai 98,97. Dengan makna bahwa dari 1000 penduduk usia 7-12 tahun sudah sebanyak 989 orang berpartisipasi pada SD/MI/Paket A yang ada di Kabupaten Bengkulu. Dengan kata lain, sudah mencapai 98,97% penduduk usia 7-12 berpartisipasi di sekolah.

Tabel II.19 Perkembangan Angka Partisipasi Sekolah (APS) Kabupaten Bengkulu Tahun 2017 – 2022

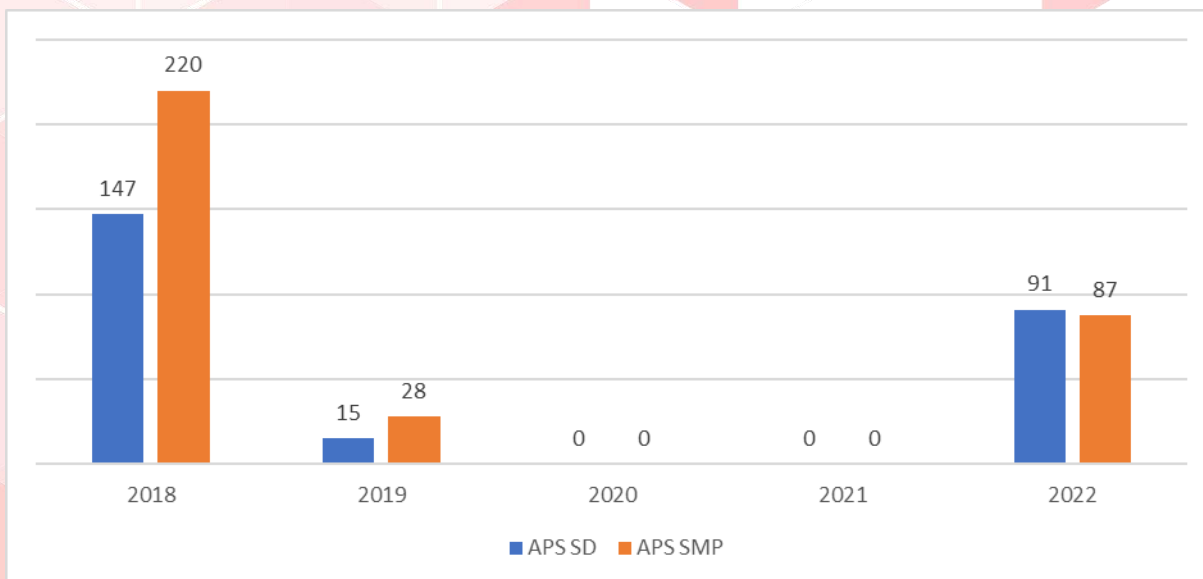
No.	Jenjang Pendidikan	2017	2018	2019	2020	2021	2022
1.	APS SD/MI/Paket A	102,2	115,4	98,0	99,66	99,20	98,97
2.	APS SMP/MTs/Paket B	99,4	98,0	79,3	94,56	94,91	94,84

Sumber: Dinas Pendidikan dan BPS Kabupaten Bengkulu, 2023

Untuk angka partisipasi sekolah pada tingkat SMP/MTs/Paket B pada tahun 2022 sudah mencapai 94,84%. Dengan makna bahwa dari 100% penduduk usia SMP sederajat (13-15 tahun) telah memasuki sekolah pada jenjang SMP Sederajat termasuk pada sekolah non formal sebanyak 94,84% dan hanya 5,16% yang belum masuk sekolah SMP sederajat. Pembangunan pendidikan pada dasarnya adalah membuka kesempatan seluas-luasnya kepada penduduk untuk mengenyam pendidikan yang berkualitas. Dengan demikian, pemerintah daerah diperlukan untuk secara berkelanjutan melakukan upaya peningkatan kualitas dan kuantitas sarana dan prasarana pendidikan.

d) Angka Putus Sekolah

Angka putus sekolah merupakan proporsi anak menurut kelompok usia sekolah yang sudah tidak bersekolah atau yang tidak menamatkan suatu jenjang pendidikan tertentu. Pada jenjang pendidikan SD/MI tahun 2018 jumlah Angka Putus Sekolah sebesar 147, sedangkan untuk jenjang pendidikan SMP/MTS berjumlah 220. Besarnya angka putus sekolah pada tahun 2018 ini ditengarai akses terhadap pendidikan yang belum optimal, terutama dalam hal pemberian bantuan pendidikan. Seiring berjalannya waktu pada tahun 2021 sudah tidak ada lagi siswa putus sekolah di Kabupaten Bengkulu. Kemudian pada tahun 2022 kembali meningkat Pada jenjang pendidikan SD/MI berjumlah 91 dan jenjang pendidikan SMP/MTS berjumlah 87.



Sumber: Dinas Pendidikan Kabupaten Bengkulu, 2023

Gambar II-26 Perkembangan Angka Putus Sekolah di Kabupaten Bengkulu Tahun 2018 - 2022

e) Angka Kelulusan

Indikator lain dari urusan pendidikan di Kabupaten Bengkulu adalah perkembangan angka kelulusan di Kabupaten Bengkulu. Indikator ini menggambarkan sejauh mana siswa di Kabupaten Bengkulu dapat menyelesaikan pendidikannya tepat waktu.

Tabel II.20 Perkembangan Angka Kelulusan Kabupaten Bengkulu Tahun 2017 – 2022

No	Jenjang Pendidikan	2017	2018	2019	2020	2021	2022
1	Angka Kelulusan (AL) SD/MI	98	99	100	100	100	100
2	Angka Kelulusan (AL) SMP/MTs	100	100	100	100	100	100

Sumber: Dinas Pendidikan Kabupaten Bengkulu, 2021

Angka Kelulusan di Kabupaten Bengkulu sudah mencapai 100% untuk semua jenjang pendidikan pada tahun 2020. Hal ini sudah sesuai dengan target yang ingin dicapai dan juga sesuai dengan standar penilaian minimal Dinas Pendidikan. Secara umum hal ini mengindikasikan bahwa kualitas pendidikan di Kabupaten Bengkulu sudah baik. Namun demikian tingkat melanjutkan pendidikan perlu menjadi perhatian untuk meningkatkan tingkat partisipasi sekolah pada setiap jenjang pendidikan, khususnya pada jenjang pendidikan lanjutan, yaitu sekolah menengah atas dan perguruan tinggi.

f) Angka Melanjutkan Studi

Indikator selanjutnya adalah angka melanjutkan studi yang menggambarkan seberapa banyak siswa pada jenjang pendidikan tertentu bisa melanjutkan pendidikannya menuju jenjang pendidikan yang lebih tinggi. Secara umum dapat dilihat bahwa tingkat melanjutkan pendidikan di Kabupaten Bengkulu belum mencapai 100%, artinya belum seluruh siswa yang lulus dari pendidikan sekolah dasar sederajat dapat melanjutkan pendidikan pada tingkat SMP sederajat.

**Tabel II.21 Perkembangan Angka Melanjutkan Studi
Kabupaten Bengkalis Tahun 2018 – 2022**

No	Uraian	2018	2019	2020	2021	2022
1	Jumlah Siswa Baru Tingkat I pada Jenjang SMP/MTs	11740	11628	11598	11598	11935
2	Jumlah Kelulusan pada Jenjang SD/MI Tahun Ajaran Sebelumnya	11921	11965	12240	11964	13619
3	Angka Melanjutkan Studi SMP/MTs	98.48	97.18	94.75	96.94	87.63

Sumber: Dinas Pendidikan Kabupaten Bengkalis, 2023

Jumlah angka melanjutkan studi di Kabupaten Bengkalis untuk jenjang SMP/MTs belum mencapai 100% hingga tahun 2020. Masih ada sekitar 5,25% siswa lulusan SD/MI yang belum bisa melanjutkan pendidikannya ke tingkat SMP/MTs. Kecamatan Bukit Batu merupakan daerah dengan angka melanjutkan studi ke SMP/MTs paling rendah. Hanya sebanyak 58,78% dari siswa lulusan SD/MI yang melanjutkan studinya ke jenjang yang lebih tinggi.

Tabel II.22 Perkembangan Angka Melanjutkan Study Per Kecamatan Kabupaten Bengkalis

No.	Kecamatan	Jumlah siswa baru Tingkat I pada jenjang SMP/MTs	Jumlah Lulusan pada jenjang SD/MI Tahun ajaran sebelumnya	Angka Melanjutkan Study ke SMP/MTs
1	Bengkalis	270	377	71,62
2	Bukit Batu	425	723	58,78
3	Bantan	2.037	2.140	95,19
4	Mandau	1.334	1.633	81,69
5	Rupat	350	434	80,65
6	Rupat Utara	3594	3.146	114,24
7	Siak Kecil	1.598	1.399	114,22
8	Pinggir	718	824	87,14
9	Bandar Laksamana	335	363	92,29
10	Talang Muandau	405	485	83,51
11	Bathin Solapan	532	716	74,30
Kabupaten Bengkalis		11.598	12.240	94,75

Tahun 2020

Sumber: Dinas Pendidikan Kabupaten Bengkalis, 2021

g) Guru yang Memenuhi Kualifikasi S1/D-IV

Kualitas guru saat ini dipandang sesuatu hal yang sangat penting karena seorang guru memiliki tanggung jawab yang besar, tidak hanya sebagai pendidik guru juga turut serta dalam menghasilkan lulusan peserta didik yang berkualitas dan bermutu. Sehingga guru diharuskan memiliki sertifikasi pendidikan minimal S1/D-IV, adapun perkembangan guru yang memenuhi kualifikasi S1/D-IV sebagai berikut:



Sumber: Kabupaten Bengkalis dalam angka 2022

Gambar II-27 Perkembangan Guru yang Memenuhi Kualifikasi S1/D-IV Kabupaten Bengkalis Tahun 2017 - 2021

Gambar diatas menunjukkan bahwa kualitas pendidikan S1/D-IV yang dimiliki guru cenderung meningkat, dimana capaian tertinggi dicapai pada 2019 sebesar 90%. Namun, ditahun 2021 sedikit mengalami penurunan menjadi 89,18%.

h) Rasio guru/murid sekolah

Rasio guru dan murid sekolah menggambarkan bagaimana beban kerja guru dalam mengajar, melihat mutu pengajaran di kelas. Semakin tinggi nilai rasio ini maka semakin berkurang tingkat pengawasan dan perhatian guru terhadap murid di kelas. Dari tabel di atas dapat dilihat bahwa dari tahun 2018 menuju tahun 2020, untuk rasio guru/murid SD/MI mengalami peningkatan dari 623 menjadi 670, turun pada tahun 2021 menjadi 665 dan naik kembali pada tahun 2022 menjadi 680. Sama halnya dengan rasio Guru/Murid SMP/MTS juga mengalami peningkatan menjadi 858 pada tahun 2022 dibanding tahun sebelumnya hanya sebesar 808. Peningkatan rasio ini menggambarkan bahwa ada lebih banyak murid pada tahun 2022 dibanding tahun 2021 yang menjadi beban kerja guru.

Tabel II.23 Rasio Guru-Murid Kabupaten Bengkalis Tahun 2018-2022

No	TAHUN AJARAN	2018	2019	2020	2021	2022
1	Jumlah Murid SD/MI	80.157	81.573	81.090	79.359	79.346
2	Jumlah Guru	4.996	5.253	5.432	5.274	5.393
3	Rasio per 10.000	623	644	670	665	680
4	Jumlah Murid SMP/MTS	36.271	35.772	35.864	35.487	35.124
5	Jumlah Guru SMP/MTS	2.806	2.894	2.941	2.870	3.015
6	Rasio per 10.000	774	809	820	809	858
7	Jumlah Murid SMA/SMK/MA	29.865	31.067	35.569	32.197	31.340
8	Jumlah Guru SMA/SMK/MA	2.507	2.549	2.748	2.636	2.815
9	Rasio per 10.000	839	820	773	819	898

Sumber: BPS Kabupaten Bengkalis 2023

Sedangkan untuk rasio Guru/Murid SLTA mengalami peningkatan dari 819 menjadi 898 pada tahun 2022.

Peningkatan rasio ini menggambarkan bahwa ada lebih banyak murid SMA/SMK/MA pada tahun 2022 dibanding tahun 2021 yang menjadi beban kerja guru.

i) Melek Huruf Penduduk Usia 15 tahun ke Atas

Penduduk usia 15 tahun ke atas merupakan penduduk dalam fase usia produktif dan diharapkan mampu berkontribusi dalam pembangunan daerah. Salah satu faktor penting yang harus dimiliki penduduk pada fase ini adalah kemampuan membaca atau melek huruf.

Tabel II.24 Persentase Penduduk Berumur 15 Tahun ke Atas yang Melek Huruf Menurut Kelompok Umur Kabupaten Bengkalis Tahun 2018-2022

No	Uraian	2018	2019	2020	2021	2022
1	Jumlah penduduk usia diatas 15 tahun yang bisa membaca dan menulis	358.597	390.293	-	-	
2	Jumlah penduduk usia 15 tahun keatas	359.184	390.655	-	-	
3	Angka Melek Huruf >15	99,84	99,91	99,30	99,08	99,81

Sumber: BPS Kabupaten Bengkalis 2023

Angka melek huruf penduduk 15 tahun ke atas meningkat pada tahun 2022 yaitu 99,81% yang sebelumnya hanya berkisar 99,08% pada tahun 2021. Penduduk kelompok usia 15-49 tahun di Kabupaten Bengkalis telah sepenuhnya melek huruf, hanya saja penduduk pada kelompok umur 50 tahun keatas hanya 98,50%. Penduduk yang tidak melek huruf ini kebanyakan adalah penduduk lanjut usia dan penduduk yang tinggal di pedesaan. Faktor usia dan kondisi pedesaan menjadi faktor penghambat penduduk usia lanjut sebagian masih belum melek huruf. Hal ini pula yang menyebabkan capaian angka melek huruf >15 belum mampu mencapai 100%.

Capain Standar Pelayanan Minimal (SPM) Urusan Pendidikan

Amanat Pasal 18 UU Nomor 23 Tahun 2014 tentang Pemerintahan Daerah menyatakan bahwa Penyelenggara Pemerintahan Daerah memprioritaskan pelaksanaan Urusan Pemerintahan Wajib yang berkaitan dengan Pelayanan Dasar. Selanjutnya Pasal 298 menyebutkan bahwa Belanja Daerah diprioritaskan untuk mendanai Urusan Pemerintahan Wajib yang terkait Pelayanan Dasar yang ditetapkan dengan Standar Pelayanan Minimal (SPM).

Pendidikan merupakan salah satu urusan pemerintahan wajib yang berkaitan dengan Pelayanan Dasar sebagaimana tertuang dalam Peraturan Pemerintah Nomor 2 Tahun 2018 tentang Standar Pelayanan Minimal. Penetapan SPM dilakukan berdasarkan kriteria barang dan/atau jasa kebutuhan dasar yang bersifat mutlak dan mudah distandarkan yang berhak diperoleh oleh setiap Warga Negara secara minimal sesuai dengan Jenis Pelayanan Dasar dan Mutu Pelayanan Dasar.

Selaras SPM Pendidikan berdasarkan Peraturan Menteri Pendidikan dan Kebudayaan Republik Indonesia Nomor 32 tahun 2018 tentang Standar Teknis Pelayanan Minimal Pendidikan, maka Pemerintah daerah Kabupaten Kabupaten Bengkalis dalam penerapan SPM memprioritaskan bagi warga negara yang berhak memperoleh pelayanan dasar secara minimal sesuai dengan jenis pelayanan dasar dan mutu pelayanan dasar. Penerapan SPM dilakukan dengan tahapan pengumpulan data, penghitungan kebutuhan pemenuhan Pelayanan Dasar, penyusunan rencana pemenuhan Pelayanan Dasar; dan pelaksanaan pemenuhan Pelayanan Dasar. Penerapan SPM yang dilaksanakan oleh Pemerintah Kabupaten Bengkalis melalui Dinas Pendidikan Kabupaten Bengkalis dimaksudkan untuk menjamin akses dan mutu bagi masyarakat untuk mendapatkan pelayanan dasar pendidikan

sesuai dengan ukuran-ukuran yang ditetapkan. Oleh karena itu, baik dalam perencanaan maupun penganggaran, Dinas Pendidikan Kabupaten Bengkalis memperhatikan prinsip-prinsip SPM yaitu kesesuaian kewenangan, ketersediaan, keterjangkauan, kesinambungan, keterukuran, ketepatan sasaran.

Tabel II.25 Realisasi Pencapaian SPM Urusan Pendidikan Tahun 2022

No	Jenis Pelayanan	Indikator Pencapaian	Target	Realisasi
1	Pendidikan Anak Usia Dini	Persentase (%) Pendidikan Dasar Usia Dini	100%	96,10%
2	Pendidikan Dasar	Persentase (%) Pendidikan Dasar	100%	97,21%
3	Pendidikan Kesetaraan	Persentase (%) Pendidikan Kesetaraan	100%	94,50%
Capaian SPM Urusan Pendidikan				95,93%

Sumber: Dinas Pendidikan Kabupaten Bengkalis, 2023

Untuk capaian indikator pada tahun 2022, tercapai secara keseluruhan 95,93% dan atau kategori indeks pencapaian SPM nya TUNTAS UTAMA. Rinciannya dapat dijelaskan sebagai berikut:

- A. Untuk Pendidikan Anak Usia Dini terdapat jumlah total yang harus dilayani sebanyak 13350 orang dan jumlah total yang terlayani sebanyak 13350 orang dengan capaian indikator 100%. Untuk jumlah mutu barang / jasa / SDM sebesar 80,48%.
- B. Untuk Pendidikan Dasar terdapat jumlah total yang harus dilayani sebanyak 110508 orang dan jumlah total yang terlayani sebanyak 110508 orang dengan capaian indikator 100%. Untuk jumlah mutu barang / jasa / SDM sebesar 86,03%.
- C. Untuk Pendidikan Kesetaraan terdapat jumlah total yang harus dilayani sebanyak 1767 orang dan jumlah total yang terlayani sebanyak 1767 orang dengan capaian indikator 100%. Untuk jumlah mutu barang / jasa / SDM sebesar 72,50%.

2.1.3.1.2 Urusan Kesehatan

Kesehatan merupakan faktor yang berpengaruh dalam pembangunan manusia. Derajat kesehatan masyarakat yang baik akan merefleksikan kinerja yang baik pula pada masyarakatnya. Oleh karena itu, keberadaan fasilitas kesehatan juga sangat memegang peran penting dalam meningkatkan derajat kesehatan masyarakat. Semakin mudah masyarakat menjangkau fasilitas kesehatan yang tersedia, maka diharapkan semakin berkurang pula tingkat kesakitannya.

Angka kematian bayi di Kabupaten Bengkalis pada tahun 2017 angka kematian bayi sebesar 4,4 per 1000 kelahiran hidup, lalu kemudian turun hingga tahun 2020 menjadi 4,0 per 1000 kelahiran hidup dan meningkat kembali hingga tahun 2022 menjadi 6 per 1000 kelahiran hidup. Selain itu, jumlah kematian bayi dari 48 kematian pada tahun 2017, menjadi 42 kematian pada tahun 2020, meningkat hingga tahun 2022 menjadi 61. Perbaikan pelayanan kesehatan secara umum, terutama dalam mengurangi angka kematian bayi, masih perlu ditingkatkan dengan pemerataan pelayanan pada beberapa daerah terpencil yang masih minim fasilitas kesehatan.

Indikator kinerja dalam urusan kesehatan dapat pula dilihat dari Angka Kematian Ibu (AKI) per 100.000 kelahiran hidup. Dimana, pada periode 2017-2022 AKI per 100.000 kelahiran hidup berfluktuasi cenderung turun, terutama dalam tiga tahun terakhir. Dibandingkan dengan tahun 2017, AKI tahun 2022 masih lebih rendah, yaitu mencapai 102 kematian Ibu per 100.000 kelahiran hidup. Peningkatan edukasi kesehatan ibu dan anak harus terus ditingkatkan dalam hal untuk menurunkan angka ini.

Tabel II.26 Perkembangan Indikator Kinerja Kesehatan Kabupaten Bengkalis Tahun 2017-2022

No	Indikator Kinerja	2017	2018	2019	2020	2021	2022
1	Angka Kematian Bayi (AKB) per 1000 kelahiran hidup	4,4	4,5	4,2	4,0	4,6	6
2	Jumlah Kematian bayi	48	48	45	42	51	60
3	Angka Kematian Ibu (AKI) per 100.000 kelahiran hidup	120	116	131	201	189	102
4	Jumlah Kematian Ibu	13	12	14	21	20	10
5	Cakupan Kunjungan Ibu Hamil K4	95%	90%	84%	77%	97,7%	83,75%
6	Cakupan Pelayanan Nifas	90%	86%	78%	75%	86,5%	75,0%
7	Cakupan Neonatus dengan Komplikasi yang ditangani	9%	21%	60%	14%		
8	Angka Kelangsungan Hidup	1-4,4	1-4,5	1-4,2	1-4,0		
9	Angka Kematian Balita per 1000 Kelahiran Hidup	4,7	4,6	4,4	4,1	5,1	6,1
10	Angka Kematian Neonatal per 1000 Kelahiran Hidup	4,4	3,9	3,7	3,6	4,7	5,7
11	Rasio Posyandu Per 100 Balita	0,7	0,7	0,8	1,1		0,89
12	Rasio Puskesmas, Poliklinik, Pustu Per Satuan Penduduk	4	4	4	0,16	0,17	0,16
13	Rasio Rumah Sakit Per Satuan Penduduk	1	1	1	0,01	0,01	0,01
14	Rasio dokter per 1000 penduduk	na	50,2	22,3	66,8	0,51	0,50
15	Rasio Tenaga Medis Per 1000 Penduduk	na	50,2	22,3	66,8	3,74	3,68
16	Cakupan komplikasi kebidanan yang ditangani	na	73%	72%	61,30%		73,01
17	Cakupan Pertolongan Persalinan oleh Tenaga Kesehatan yang memiliki kompetensi kebidanan	89%	86%	81%	79%		
18	Persentase Persalinan di fasilitas kesehatan	83%	85%	78%	Na		
19	Persentase bayi mendapatkan pelayanan kesehatan	85%	94%	87%	na		
20	Persentase Imunisasi dasar lengkap pada bayi	85%	94%	90%	na		81,78%
21	Cakupan Desa/Kelurahan Universal Child Immunization (UCI)	67%	69%	90%	69%		80,65
22	Cakupan Balita Gizi Buruk Mendapat Perawatan	100%	100%	100%	100%		
23	Persentase Anak Usia 1 Tahun yang di Imunisasi Campak	87%	100%	100%	100%		
24	Non Polio AFP Rate Per 100.000 Penduduk	0	0	1,5	0		0,00
25	Cakupan Balita Pneumonia yang di Tangani	na	100%	100%	100%		

No	Indikator Kinerja	2017	2018	2019	2020	2021	2022
26	Cakupan Penemuan dan Penanganan Penderita Penyakit TBC BTA	90%	93%	101%	28%		
27	Tingkat Prevalensi TBC per 100.000 penduduk	123	114	142	121		
28	Tingkat Kematian Karena Tuberkulosis (Per 100.000 Penduduk)	1	2	2	2		3,3
29	Proporsi Jumlah Kasus Tuberkulosis yang Terdeteksi dalam Program DOTS	na	93,20%	93,30%	na		
30	Proporsi Kasus Tuberkulosis yang diobati dan Sembuh dalam Program DOTS	84%	70%	27%	12%		
31	Cakupan Penemuan dan Penanganan Penderita Penyakit DBD	100%	100%	100%	100%	100%	
32	Penderita Diare yang di Tangani	9,56	44%	32%	10%		12,69%
33	Jumlah Kejadian Malaria	4	3	31	11		3
34	Tingkat Kematian Akibat Malaria	0	0	0	0		0
35	Proporsi Anak Balita dengan Demam yang diobati dengan Obat Anti Malaria yang Tepat	100%	100%	100%	100%		
36	Prevalensi HIV/AIDS (%) dari Total Populasi	0,20%	0,01%	0,01%	0,01%	0,00%	0,009%
37	Cakupan Pelayanan Kesehatan Rujukan Pasien Masyarakat Miskin	na	Na	na	60%		
38	Cakupan Kunjungan Bayi	85%	89,90%	85,20%	81,60%		
39	Cakupan Puskesmas	154%	164%	164%	164%		173%
40	Cakupan Pembantu Puskesmas	43%	36%	36%	36%		39%
41	Cakupan Pelayanan Anak Balita	75%	65%	65%	23%		
42	Cakupan Pemberian Makanan Pendamping ASI pada Anak Usia 6-24 Bulan Keluarga Miskin	15%	Na	Na	5%		
43	Cakupan Penjangkaran Kesehatan Siswa SD dan Setingkat	92%	12%	na	40%		134,53
44	Cakupan Pelayanan Kesehatan Dasar Masyarakat Miskin	31%	33%	na	60%		
45	Cakupan Pelayanan Gawat Darurat Level I yang harus diberikan sarana Kesehatan (RS)	100%	100%	100%	100%		
46	Cakupan Desa Siaga Aktif		94,44%	93,65%	92,86%		
47	Cakupan Desa/Kelurahan Mengalami KLB yang dilakukan Penyelidikan Epidemiologi < 24 Jam	100%	100%	100%	100%		

Sumber: Dinas Kesehatan Kabupaten Bengkalis 2022

Kasus kematian bayi di Kabupaten Bengkalis tahun 2022 sebanyak 60 kejadian. Kasus kematian bayi berumur kurang 1 tahun paling banyak ditemukan di Kecamatan bantan Mandau sebanyak 15 kematian bayi dan Kecamatan Bengkalis sebanyak 13 kematian bayi. Kecamatan lain yang memiliki paling sedikit kejadian kematian bayi berumur kurang dari 1 tahun adalah kecamatan Rupert dan Kecamatan Rupert Utara dengan jumlah kematian bayi sebanyak 1 kejadian.

Tabel II.27 Angka Kematian Bayi (AKB) per 1000 Kelahiran Hidup Menurut Kecamatan di Kabupaten Bengkalis Tahun 2022

No	Kecamatan	Kematian Bayi
1	Bengkalis	13
2	Bantan	5
3	Bukit Batu	0
4	Bandar Laksmana	2
5	Siak Kecil	2
6	Bathin Solapan	8
7	Mandau	15
8	Pinggir	8
9	Talang Muandau	5
10	Rupat	1
11	Rupat Utara	1
Jumlah		60
AKB Per 1000 Kelahiran Hidup		6,14

Sumber: Dinas Kesehatan Kabupaten Bengkalis 2023

Secara total Angka Kematian Bayi (AKB) per 1000 kelahiran hidup sebesar 6,14, hal ini berarti ada sekitar 6 kematian tiap 1000 bayi lahir hidup di Kabupaten Bengkalis. Adapun jumlah kematian bayi tertinggi terdapat di Kecamatan Mancau mencapai 15 kematian bayi dan Kecamatan Bengkalis mencapai 13 kematian bayi pada tahun 2022. Jumlah ini diharapkan dapat terus berkurang hingga mencapai 0 dalam tahun-tahun ke depan.

Tabel II.28 Angka Kelangsungan Hidup Bayi Kecamatan di Kabupaten Bengkalis Tahun 2020

No	Kecamatan	Jumlah Kematian Bayi (berumur kurang 1 tahun) pada satu tahun tertentu	Jumlah Kelahiran Hidup pada satu tahun tertentu.	Angka Kematian Bayi (AKB) per 1000 kelahiran hidup	Angka Kelangsungan Hidup Bayi
1	Bengkalis	6	1.356	4,4	1-4,4
2	Bukit Batu	3	358	8,3	1-8,3
3	Bantan	9	861	10,4	1-10,4
4	Mandau	2	2.851	0,7	1-0,7
5	Rupat	3	666	4,5	1-4,5
6	Rupat Utara	5	254	19,7	1-19,7
7	Siak Kecil	5	424	11,8	1-11,8
8	Pinggir	1	1.505	0,7	1-0,7
9	Bandar Laksamana	3	297	10,1	1-10,1
10	Talang Muandau	1	454	2,2	1-2,2
11	Bathin Solapan	4	1.421	2,8	1-2,8
Kebupaten Bengkalis		42	10.447	4,0	1-4,0

Sumber: Dinas Kesehatan Kabupaten Bengkalis 2021

Angka Kelangsungan Hidup Bayi paling tinggi ditemukan di Kecamatan Mandau, Kecamatan Pinggir dan Talang Muandau. Hal ini tentu saja dikarenakan tidak adanya kematian bayi tahun 2020 di kecamatan tersebut. Tingginya angka kelangsungan hidup bayi di kecamatan Mandau, Pinggir dan Tualang Muandau ditenggarai karena lebih mudahnya akses terhadap fasilitas kesehatan yang lebih baik beberapa kecamatan ini. Untuk kecamatan Rupal Utara yang memiliki angka kematian bayi paling tinggi membuatnya menjadi kecamatan dengan angka kelangsungan hidup bayi paling rendah di kabupaten Bengkalis.

Tabel II.29 Angka Kematian Balita per 1000 Kelahiran Hidup Menurut Kecamatan Kabupaten Bengkalis Tahun 2022

No	Kecamatan	Kematian Balita
1	Bengkalis	0
2	Bantan	0
3	Bukit Batu	0,
4	Bandar Laksmana	0
5	Siak Kecil	0
6	Bathin Solapan	0
7	Mandau	0
8	Pinggir	0
9	Talang Muandau	0
10	Rupal	0
11	Rupal Utara	0
Jumlah		0
Angka Kematian Balita Per 1000 Kelahiran Hidup		0

Sumber: Dinas Kesehatan Kabupaten Bengkalis 2021

Pada tahun 2022 tidak terdapat Angka Kematian Balita per 1000 kelahiran hidup di Kabupaten Bengkalis. Hal ini menunjukkan perbaikan pelayanan kesehatan khususnya pada tingkatan posyandu di Kabupaten Bengkalis.

Tabel II.30 Angka Kematian Neonatal Per 1000 Kelahiran Hidup Menurut Kecamatan Kabupaten Bengkalis Tahun 2022

No	Kecamatan	Neonatal
1	Bengkalis	12
2	Bantan	3
3	Bukit Batu	0
4	Bandar Laksmana	2
5	Siak Kecil	2
6	Bathin Solapan	8
7	Mandau	15
8	Pinggir	8
9	Talang Muandau	5
10	Rupal	1
11	Rupal Utara	0
Jumlah		56
Angka Kematian Neonatal Per 1000 Kelahiran Hidup		5,57

Sumber: Dinas Kesehatan Kabupaten Bengkalis 2023

Angka Kematian Neonatal per 1000 kelahiran hidup di Kabupaten Bengkalis Tahun 2022 berjumlah 5,57, yang berarti bahwa setiap 1000 kelahiran hidup, terdapat 5,57 bayi yang berumur kurang dari 1 bulan meninggal dunia. Kematian bayi neonatal paling banyak ditemukan di Kecamatan Mandau sebanyak 15 kematian dan Kecamatan Bengkalis sebanyak 12 kematian. Untuk itu, pelayanan kesehatan dan peningkatan kesadaran Ibu hamil dalam pemeriksaan kehamilan dan perilaku hidup sehat menjadi penting dalam pembangunan kesehatan bayi di Kabupaten Bengkalis.

Tabel II.31 Angka Kematian Ibu per 100,000 Kelahiran hidup dalam Kecamatan Kabupaten Bengkalis Tahun 2022

No	Kecamatan	Kelahiran Hidup	Kematian Ibu
1	Bengkalis	1381	3
2	Bantan	606	0
3	Bukit Batu	278	0
4	Bandar Laksmana	300	0
5	Siak Kecil	475	0
6	Bathin Solapan	1648	2
7	Mandau	2393	1
8	Pinggir	1274	3
9	Talang Muandau	523	0
10	Rupat	615	1
11	Rupat Utara	274	0
Jumlah			10
AKI Per 100.000 Kelahiran Hidup			102,3855841

Sumber: Dinas Kesehatan Kabupaten Bengkalis 2023

Pada tahun 2022 angka kematian ibu di Kabupaten Bengkalis berjumlah 102 per 100.000 kelahiran hidup. Angka ini menunjukkan bahwa terjadi 201 kematian setiap 100.000 kelahiran hidup di Kabupaten Bengkalis tahun 2022.

Tabel II.32 Rasio posyandu per 1000 balita Kecamatan di Kabupaten Bengkalis Tahun 2022

No	Kecamatan	Posyandu
1	Bengkalis	67
2	Bantan	45
3	Bukit Batu	25
4	Bandar Laksmana	18
5	Siak Kecil	34
6	Bathin Solapan	64
7	Mandau	92
8	Pinggir	59
9	Talang Muandau	31
10	Rupat	63
11	Rupat Utara	20
Jumlah		518
Rasio Posyandu per 100.000 Balita		0,89

Sumber: Dinas Kesehatan Kabupaten Bengkalis 2023

Jumlah posyandu di Kabupaten Bengkalis cenderung meningkat dari tahun ke tahun. Pada tahun 2022 rasio posyandu per 100.000 balita sebesar 0,89, yang berarti setiap 100.000 balita terdapat setidaknya 1 posyandu yang melayani. Adapun jumlah posyandu terbanyak terdapat di Kecamatan Mandau mencapai 92 posyandu dan Kecamatan Bengkalis mencapai 67 posyandu pada tahun 2022.

Tabel II.33 Rasio tenaga medis per 1000 penduduk Kecamatan di Kabupaten Bengkalis Tahun 2022

Kecamatan	Tenaga Medis	Jumlah Penduduk	Rasio Tenaga Medis per 1000 Penduduk
Mandau	101	154.624	0,653
Pinggir	20	63.377	0,316
Bathin Solapan	22	95.769	0,230
Talang Muandau	5	24.770	0,202
Bukit Batu	10	22.697	0,441
Siak Kecil	12	25.554	0,470
Bandar Laksamana	10	16.783	0,596
Rupat	9	35.779	0,252
Rupat Utara	6	14.416	0,416
Bengkalis	67	85.825	0,781
Bantan	25	43.379	0,576
Kabupaten Bengkalis	287	582.973	0,492

Sumber: Dinas Kesehatan Kabupaten Bengkalis, 2023

Jumlah tenaga medis di suatu daerah sangat mempengaruhi kinerja pelayanan kesehatan daerah tersebut. Di Kabupaten Bengkalis, secara total terdapat 287 tenaga medis pada tahun 2022. Namun, jumlah tenaga medis ini tidak merata antara satu kecamatan dengan kecamatan lainnya. Pada Kecamatan Mandau, jumlah tenaga medis mencapai 35,19% dari total tenaga medis di Kabupaten Bengkalis, sementara kecamatan lain seperti Kecamatan Talang Mandau hanya memiliki 5 tenaga medis dan Kecamatan Rupat Utara hanya memiliki 6 tenaga medis. Ketimpangan ini tentu saja dapat membuat beberapa daerah lebih terbelakang dalam pelayanan kesehatannya.

Tabel II.34 Cakupan Komplikasi Kebidanan yang Ditangani Kecamatan di Kabupaten Bengkalis Tahun 2022

No	Kecamatan	Bumil dengan Komplikasi Kebidanan yang Ditangani	Jumlah Komplikasi Kebidanan
1	Bengkalis	123	315
2	Bantan	146	226
3	Bukit Batu	91	60
4	Bandar Laksmana	132	69
5	Siak Kecil	171	105
6	Bathin Solapan	352	610
7	Mandau	469	549
8	Pinggir	105	136
9	Talang Muandau	229	123
10	Rupat	149	328
11	Rupat Utara	0	173
Jumlah		1967	2694
Cakupan Komplikasi Kebidanan yang Ditangani			73,01

Sumber: Diolah dari Dinas Kesehatan Kabupaten Bengkalis 2023

Cakupan Komplikasi Kebidanan di Kabupaten Bengkalis yang ditangani tahun 2022 sebesar 73,01% dari total komplikasi kebidanan yang terjadi. Hal ini menunjukkan peningkatan dari tahun sebelumnya. Kecamatan Rupert Utara menjadi satu-satunya daerah yang tidak mendapatkan penanganan komplikasi kebidanan, padahal penanganan komplikasi sangat berpengaruh terhadap angka kematian ibu dan bayi. Lemahnya infrastruk kesehatan dan tenaga medis yang tidak memadai membuat pelayanan komplikasi kebidanan di Kecamatan Rupert Utara sangat terbatas sekali.

Tabel II.35 Cakupan pertolongan persalinan oleh tenaga kesehatan yang memiliki kompetensi kebidanan per Kecamatan di Kabupaten Bengkalis Tahun 2020

No	Kecamatan	Jumlah ibu bersalin yang ditolong oleh tenaga kesehatan	Jumlah selurughsasaran ibu bersalin	Cakupan pertolongan persalinan oleh tenaga kesehatan yang memiliki kompetensi kebidanan
1	Bengkalis	1.358	1.636	83
2	Bukit Batu	354	416	85,1
3	Bantan	831	955	87
4	Mandau	2.851	3.435	83
5	Rupat	636	806	78,9
6	Rupat Utara	239	316	75,6
7	Siak Kecil	416	430	96,7
8	Pinggir	1.507	1.645	91,6
9	Bandar Laksamana	299	279	107,2
10	Talang Muandau	445	605	73,6
11	Bathin Solapan	1.422	2.570	55,3
Kabupaten Bengkalis		10.358	13.093	79,1

Sumber: Dinas Kesehatan Kabupaten Bengkalis 2021

Cakupan pertolongan persalinan oleh tenaga kesehatan yang memiliki kompetensi kebidanan di Kabupaten Bengkalis pada Tahun 2020 mencapai 79,1%. Capaian ini terbilang sudah cukup baik dan sudah merata antar kecamatan. Hal ini menunjukkan bahwa tenaga kesehatan yang memiliki kompetensi kebidanan di Kabupaten Bengkalis secara umum sudah cukup baik dan merata. Hal ini tentu saja didukung dengan program pemerintah satu desa satu bidan.

Tabel II.36 Cakupan Desa/kelurahan Universal Child Immunization (UCI) Kecamatan di Kabupaten Bengkalis Tahun 2022

No	Kecamatan	Jumlah Desa/Kelurahan	Desa/Kelurahan UCI	Cakupan Desa/Kelurahan UCI
1	Bengkalis	31	31	100,00
2	Bantan	23	23	100,00
3	Bukit Batu	10	10	100,00
4	Bandar Laksmana	7	6	85,71
5	Siak Kecil	17	17	100,00
6	Bathin Solapan	13	8	61,54
7	Mandau	11	2	18,18
8	Pinggir	10	7	70,00
9	Talang Muandau	9	7	77,78
10	Rupat	16	11	68,75
11	Rupat Utara	8	3	37,50
Jumlah		155	125	80,65

Sumber: Dinas Kesehatan Kabupaten Bengkalis 2023

Cakupan Desa/kelurahan Universal Child Immunization (UCI) di Kabupaten Bengkalis Tahun 2022 sudah mencapai 80,65%. Dari 155 kelurahan/desa yang ada di Kabupaten Bengkalis, sudah sebanyak 125 desa/kelurahan yang menjadi desa/kelurahan UCI. Hal ini berarti sudah sebagian besar desa/kelurahan mencapai imunisasi dasar dasar secara lengkap pada bayi keadaan tercapainya imunisasi dasar secara lengkap pada semua bayi (dibawah 1 tahun). Yang perlu menjadi perhatian adalah, capaian di Kecamatan Mandau dan Rupat Utara yang lebih rendah dari Kecamatan lainnya.

Tabel II.37 Penderita Diare yang Ditangani per Kecamatan di Kabupaten Bengkalis Tahun 2022

No	Kecamatan	Jumlah Penderita Diare yang dilayani	Jumlah Target Penemuan Diare	Penderita Diare yang ditangani
1	Bengkalis	273	2458	11,11
2	Bantan	273	1228	22,24
3	Bukit Batu	99	611	16,21
4	Bandar Laksmana	91	498	18,26
5	Siak Kecil	143	742	19,26
6	Bathin Solapan	224	3011	7,44
7	Mandau	248	4467	5,55
8	Pinggir	396	2053	19,29
9	Talang Muandau	52	867	6,00
10	Rupat	347	1076	32,24
11	Rupat Utara	70	450	15,56
Jumlah		2216	17461	12,69

Sumber: Dinas Kesehatan Kabupaten Bengkalis 2023

Jumlah penderita diare yang ditangani di Kabupaten Bengkalis pada tahun 2022 masih tergolong kecil yaitu hanya mencapai 12,69%, yang mana jumlah penderita diare yang dilayani hanya 2.216 orang sementara jumlah target penemuan diare di Kabupaten Bengkalis mencapai 17.461 kasus diare.

Untuk itu harus menjadi perhatian bersama dalam penanganan penderita diare pada seluruh Kecamatan di Kabupaten Bengkalis.

Tabel II.38 Prevalensi HIV/AIDS (persen) dari Total Populasi di Kabupaten Bengkalis Tahun 2022

No	Kelompok Umur	Laki-laki	Perempuan	Jumlah
1	≤ 4 TAHUN	1	1	2
2	5 - 14 TAHUN	1	2	3
3	15 - 19 TAHUN	3	0	3
4	20 - 24 TAHUN	4	0	4
5	25 - 49 TAHUN	32	8	40
6	≥ 50 TAHUN	3	0	3
Jumlah Kasus HIV		44	11	55
Jumlah Penduduk		298.518	284.455	582.973
Prevalensi HIV/AIDS		0,015	0,004	0,009

Sumber: Diolah dari Dinas Kesehatan Kabupaten Bengkalis 2023

Prevalensi HIV/AIDS di Kabupaten Bengkalis pada tahun 2022 sudah sangat rendah, yaitu 0,009% dari total penduduk. Penderita HIV/AIDS menurut jenis kelamin dan umur terbanyak adalah penduduk berjenis kelamin laki-laki dan kelompok umur 25-49 tahun yaitu sebanyak 32 jiwa.

Tabel II.39 Cakupan Kunjungan Bayi per Kecamatan di Kabupaten Bengkalis Tahun 2020

No	Kecamatan	Jumlah Kunjungan Bayi Memperoleh Pelayanan Kesehatan Sesuai Standar	Jumlah Seluruh Bayi Lahir Hidup	Cakupan Kunjungan Bayi
1	Bengkalis	1.346	1.680	80,1
2	Bukit Batu	348	445	78,2
3	Bantan	872	952	91,5
4	Mandau	2.564	3.324	77,1
5	Rupat	494	837	59,0
6	Rupat Utara	254	336	75,6
7	Siak Kecil	412	474	86,9
8	Pinggir	1.498	1.239	120,9
9	Bandar Laksamana	296	345	85,8
10	Talang Muandau	452	562	80,4
11	Bathin Solapan	1419	2.005	70,8
Kabupaten Bengkalis		9.955	12.199	81,6

Sumber: Dinas Kesehatan Kabupaten Bengkalis 2021

Cakupan kunjungan bayi di Kabupaten Bengkalis pada tahun 2020 sebesar 81,6% dari total bayi lahir hidup di Kabupaten Bengkalis. Secara keseluruhan cakupan kunjungan bayi antar kecamatan sudah menunjukkan adanya pemerataan yang baik. Cakupan kunjungan bayi yang baik akan meningkatkan kesehatan bayi dan mengurangi resiko kesehatan yang mungkin terjadi pada bayi.

Tabel II.40 Cakupan Kunjungan Ibu hamil K4 per Kecamatan di Kabupaten Bengkalis Tahun 2022

No	Kecamatan	Jumlah Ibu Hamil Yang Memperoleh Pelayanan Antenatal K4	Cakupan Kunjungan Ibu Hamil K4 (%)
1	Bengkalis	1.427	78,86
2	Bantan	595	63,32
3	Bukit Batu	324	69,03
4	Bandar Laksmana	295	86,46
5	Siak Kecil	465	89,41
6	Bathin Solapan	1.806	90,22
7	Mandau	2.886	90,77
8	Pinggir	1.265	89,70
9	Talang Muandau	428	71,28
10	Rupat	673	86,82
11	Rupat Utara	216	62,21
Jumlah		10.380	83,75

Sumber: Dinas Kesehatan Kabupaten Bengkalis 2023

Indikator cakupan K4 memperlihatkan akses pelayanan kesehatan terhadap ibu hamil dan tingkat kepatuhan ibu hamil dalam memeriksakan kehamilannya ke tenaga kesehatan. Indikator ini juga dapat memberikan gambaran persalinan yang ditolong oleh tenaga kesehatan yang berkompeten. Cakupan kunjungan ibu hamil K4 di Kabupaten Bengkalis pada tahun 2022 mencapai 83,75%. Capaian ini sudah cukup baik dan merata di Kabupaten Bengkalis, menggambarkan bahwa kesadaran ibu hamil untuk memeriksakan diri ke tenaga kesehatan berkompeten sudah cukup baik.

Tabel II.41 Cakupan Puskesmas per Kecamatan di Kabupaten Bengkalis Tahun 2022

Kecamatan	Jumlah Puskesmas	Jumlah Seluruh Kecamatan	Cakupan Puskesmas
Mandau	2	1	200%
Pinggir	1	1	100%
Bathin Solapan	3	1	300%
Talang Muandau	1	1	100%
Bukit Batu	1	1	100%
Siak Kecil	2	1	200%
Bandar Laksamana	1	1	100%
Rupat	2	1	200%
Rupat Utara	1	1	100%
Bengkalis	3	1	300%
Bantan	2	1	200%
Kabupaten Bengkalis	19	11	173%

Sumber: BPS Kabupaten Bengkalis 2023

Indikator pelayanan kesehatan berupa cakupan puskesmas di Kabupaten Bengkalis sudah cukup baik, yaitu mencapai 173% pada tahun 2022. Hal ini mengindikasikan bahwa secara rata-rata terdapat lebih satu Puskesmas pada setiap kecamatan di Kabupaten Bengkalis. Setidaknya setiap kecamatan terdapat satu puskesmas yang melayani kesehatan masyarakat, bahkan terdapat 6 (enam) kecamatan yang memiliki Puskesmas lebih dari 2 unit, khususnya pada kecamatan yang memiliki jumlah penduduk lebih padat dan daerah perkotaan. Selain tersedianya Puskesmas sebagai pelayanan kesehatan dasar

masyarakat atau disebut juga fasilitas pelayanan kesehatan primer, juga tersedia Puskesmas Pembantu yang tersebar pada setiap kecamatan. Puskesmas Pembantu merupakan jaringan unit pelayanan kesehatan masyarakat yang membantu dan menunjang memperluas jangkauan pelayanan kesehatan primer kepada masyarakat yang melaksanakan fungsi pelayanan kesehatan seperti halnya Puskesmas.

Tabel II.42 Cakupan Puskesmas Pembantu per Kecamatan di Kabupaten Bengkalis Tahun 2022

Kecamatan	Puskesmas Pembantu	Jumlah Seluruh Desa/Kel	Cakupan Puskesmas Pembantu
Mandau	3	11	27%
Pinggir	5	10	50%
Bathin Solapan	3	13	23%
Talang Muandau	3	9	33%
Bukit Batu	5	10	50%
Siak Kecil	4	17	24%
Bandar Laksamana	3	7	43%
Rupat	9	16	56%
Rupat Utara	5	8	63%
Bengkalis	12	31	39%
Bantan	8	23	35%
Kabupaten Bengkalis	60	155	39%

Sumber: BPS Kabupaten Bengkalis 2023

Indikator pelayanan kesehatan berupa cakupan puskesmas pembantu di Kabupaten Bengkalis sebesar 39% dari total kelurahan/desa yang ada di Kabupaten Bengkalis. Hingga tahun 2022 terdapat sebanyak 60 Puskesmas pembantu di Kabupaten Bengkalis. Kecamatan Bengkalis memiliki puskesmas pembantu paling banyak, yaitu berjumlah 12 unit puskesmas pembantu. Secara keseluruhan dapat dilihat bahwa rasio ketersediaan Puskesmas Pembantu di Kabupaten Bengkalis adalah setiap kecamatan setidaknya terdapat 3 (tiga) unit Puskesmas Pembantu. Dengan demikian, maka pelayanan kesehatan primer kepada masyarakat di Kabupaten Bengkalis dapat dikatakan cukup tersedia.

Tabel II.43 Cakupan Pelayanan Nifas per Kecamatan di Kabupaten Bengkalis Tahun 2022

No	Kecamatan	Jumlah Peserta Ibu Nifas yang telah memperoleh 3 kali Pelayanan Nifas Sesuai Standar	Seluruh Ibu Nifas	Cakupan Pelayanan Nifas
1	Bengkalis	1.171	1.727	67,79
2	Bantan	602	897	67,12
3	Bukit Batu	316	448	70,53
4	Bandar Laksmana	302	326	92,72
5	Siak Kecil	442	496	89,03
6	Bathin Solapan	1.705	1.911	89,23
7	Mandau	2.180	3.035	71,83
8	Pinggir	1.111	1.346	82,54
9	Talang Muandau	452	573	78,86
10	Rupat	335	740	45,28
11	Rupat Utara	261	331	78,75
Jumlah		8.877	11.831	75,03

Sumber: Dinas Kesehatan Kabupaten Bengkalis 2023

Cakupan pelayanan nifas di Kabupaten Bengkalis pada tahun 2022 mencapai 75,03% dari total seluruh ibu nifas yang ada di Kabupaten Bengkalis. Hanya terdapat satu kecamatan yang memiliki cakupan pelayanan nifas di bawah 50%, yaitu kecamatan Rupert. Sementara kecamatan lain capaiannya sudah berada di atas 50%.

Tabel II.44 Cakupan Pemberian Makanan Pendamping ASI Pada Anak Usia 6 - 24 Bulan Keluarga Miskin Per Kecamatan di Kabupaten Bengkalis Tahun 2020

No	Kecamatan	Jumlah Anak Usia 6-24 Bulan Keluarga Miskin Yang Mendapat MP-ASI	Jumlah Seluruh Anak Usia 6-24 Bulan Keluarga Miskin.	Cakupan Pemberian Makanan Pendamping ASI Pada Anak Usia 6 -24 Bulan Keluarga Miskin.
1	Bengkalis	5	76	6.6
2	Bukit Batu	2	35	5.7
3	Bantan	7	59	11.8
4	Mandau	9	210	4.3
5	Rupert	0	10	0
6	Rupert Utara	4	65	6.2
7	Siak Kecil	0	16	0
8	Pinggir	11	278	3.9
9	Bandar Laksamana	0	10	0
10	Talang Muandau	5	86	5.8
11	Bathin Solapan	2	117	1.7
Kabupaten Bengkalis		46	962	4.8

Sumber: Dinas Kesehatan Kabupaten Bengkalis 2021

Cakupan pemberian makanan pendamping ASI pada anak usia 6 - 24 bulan keluarga miskin di Kabupaten Bengkalis pada tahun 2020 baru berkisar di angka 4,8%. Saat ini baru 46 dari 962 orang anak usia 6-24 bulan dari keluarga miskin yang mendapatkan MP-ASI. Bahkan pada kecamatan Rupert dan Siak Kecil belum ada pemberian MP-ASI terhadap anak berusia 6-24%. Capaian ini masih perlu ditingkatkan karena MP-ASI sangat mempengaruhi tumbuh kembang anak. Pemberian makanan pendamping ASI bagi rumah tangga miskin sangat penting dalam melengkapi zat gizi ASI untuk mendukung pengembangan sumberdaya manusia.

Tabel II.45 Cakupan penjangkaran kesehatan siswa SD dan setingkat per Kecamatan di Kabupaten Bengkalis Tahun 2022

No	Kecamatan	Jumlah Peserta Didik SD	Jumlah Peserta Didik SD mendapat Pelayanan Kesehatan	Cakupan Penjangkaran Kesehatan Siswa SD dan Setingkat
1	Bengkalis	1.560	1.970	126,28
2	Bantan	790	840	106,33
3	Bukit Batu	291	433	148,80
4	Bandar Laksmana	349	325	93,12
5	Siak Kecil	425	590	138,82
6	Bathin Solapan	2.184	2.305	105,54
7	Mandau	1.698	2.346	138,16
8	Pinggir	788	1.642	208,38
9	Talang Muandau	337	740	219,58
10	Rupat	439	763	173,80
11	Rupat Utara	270	330	122,22
Jumlah		9.131	12.284	134,53

Sumber: Dinas Kesehatan Kabupaten Bengkalis 2023

Cakupan penjangkaran kesehatan siswa SD dan setingkat di Kabupaten Bengkalis pada tahun 2022 baru mencapai 134,53%. Cakupan penjangkaran kesehatan siswa SD dan setingkat tertinggi ditemukan di Kecamatan Talang Muandau, yaitu 219,58% dari total siswa SD dan setingkat.

Tabel II.46 Cakupan pelayanan kesehatan dasar masyarakat miskin per Kecamatan di Kabupaten Bengkalis Tahun 2020

No	Kecamatan	Jumlah Kunjungan Pasien Miskin di Sarkes Strata 1	Jumlah Seluruh Masyarakat Miskin	Cakupan Pelayanan Kesehatan Dasar Masyarakat Miskin
1	Bengkalis	15022	37872	40%
2	Bukit Batu	9591	13750	70%
3	Bantan	9679	22331	43%
4	Mandau	16482	35396	47%
5	Rupat	6486	12864	50%
6	Rupat Utara	14898	12364	120%
7	Siak Kecil	8055	13037	62%
8	Pinggir	13191	18237	72%
9	Bandar Laksamana	8685	10181	85%
10	Talang Muandau	3702	10877	34%
11	Bathin Solapan	20941	19310	108%
Kebupaten Bengkalis		126372	210325	60%

Sumber: Dinas Kesehatan Kabupaten Bengkalis 2021

Cakupan pelayanan kesehatan dasar masyarakat miskin di Kabupaten Bengkalis pada tahun 2020 baru mencapai 60% dari total 210.325 masyarakat miskin yang ada di Kabupaten Bengkalis. Pada beberapa kecamatan cakupan ini bahkan lebih rendah dari 50%. Seperti pada kecamatan Talang Muandau yang cakupan pelayanan kesehatan dasar masyarakat miskin baru mencapai 34% dari total masyarakat miskin.

Realisasi Pencapaian SPM Urusan Kesehatan Kabupaten Bengkalis

Realisasi pencapaian SPM pada Urusan Kesehatan mengacu penyusunan Standar Pelayanan Minimal berdasarkan Peraturan Menteri Kesehatan Republik Indonesia Nomor 4 Tahun 2019 tentang Standar Teknis Pemenuhan Mutu pelayanan Dasar Pada Standar pelayanan Minimal Bidang Kesehatan dengan realisasi sebagai tabel berikut :

Tabel II.47 Capaian SPM Urusan Kesehatan Kabupaten Bengkalis Tahun 2022

No	Jenis Pelayanan Dasar	Target	Realisasi
1	Pelayanan Kesehatan Ibu Hamil	100%	85,53%
2	Pelayanan Kesehatan Ibu Bersalin	100%	85,78%
3	Pelayanan Kesehatan Bayi Baru Lahir	100%	86,21%
4	Pelayanan Kesehatan Balita	100%	85,76%
5	Pelayanan Kesehatan pada Usia Pendidikan Dasar	100%	100%
6	Pelayanan Kesehatan pada Usia Produktif	100%	86,06%
7	Pelayanan Kesehatan pada Usia Lanjut	100%	89,75%
8	Pelayanan Kesehatan pada Penderita Hypertensi	100%	68,08%
9	Pelayanan Kesehatan Penderita Diabetes Militus	100%	100%
10	Pelayanan Kesehatan Orang dengan Gangguan Jiwa Berat	100%	61,20%
11	Pelayanan Kesehatan Orang Terduga Tuberkulosis	100%	81,74%
12	Pelayanan Kesehatan Orang dengan Resiko Terinfeksi HIV	100%	94,73%
Jumlah		100%	85,53%

Sumber: Dinas Kesehatan Kabupaten Bengkalis 2023

Untuk capaian indikator pada tahun 2022, tercapai secara keseluruhan 85,53% dan atau kategori indeks pencapaian SPM nya TUNTAS MADYA. Rinciannya dapat dijelaskan sebagai berikut:

- A. Untuk Pelayanan Kesehatan Ibu Hamil terdapat jumlah total yang harus dilayani sebanyak 12.394 orang dan jumlah total yang terlayani sebanyak 10.380 orang dengan capaian indikator 83.75%. Untuk jumlah mutu barang / jasa / SDM sebesar 100%.
- B. Untuk Pelayanan Kesehatan Ibu Bersalin terdapat jumlah total yang harus dilayani sebanyak 11.831 orang dan jumlah total yang terlayani sebanyak 97.28 orang dengan capaian indikator 82.22%. Untuk jumlah mutu barang / jasa / SDM sebesar 100%.
- C. Untuk Pelayanan Kesehatan Bayi Baru Lahir terdapat jumlah total yang harus dilayani sebanyak 11.268 orang dan jumlah total yang terlayani sebanyak 9326 orang dengan capaian indikator 82.77%. Untuk jumlah mutu barang / jasa / SDM sebesar 100%.

- D. Untuk Pelayanan Kesehatan Balita terdapat jumlah total yang harus dilayani sebanyak 56.805 orang dan jumlah total yang terlayani sebanyak 47.641 orang dengan capaian indikator 83.87%. Untuk jumlah mutu barang / jasa / SDM sebesar 93.33%.
- E. Untuk Pelayanan Kesehatan Pada Usia Pendidikan Dasar terdapat jumlah total yang harus dilayani sebanyak 98.637 orang dan jumlah total yang terlayani sebanyak 98.637 orang dengan capaian indikator 100%. Untuk jumlah mutu barang /jasa/SDM sebesar 100%.
- F. Untuk Pelayanan Kesehatan Pada Usia Produktif terdapat jumlah total yang harus dilayani sebanyak 372.666 orang dan jumlah total yang terlayani sebanyak 307.744 orang dengan capaian indikator 82.58%. Untuk jumlah mutu barang / jasa / SDM sebesar 100%.
- G. Untuk Pelayanan Kesehatan Pada Usia Lanjut terdapat jumlah total yang harus dilayani sebanyak 35.403 orang dan jumlah total yang terlayani sebanyak 30.867 orang dengan capaian indikator 87.19%. Untuk jumlah mutu barang / jasa / SDM sebesar 100%.
- H. Untuk Pelayanan Kesehatan Penderita Hipertensi terdapat jumlah total yang harus dilayani sebanyak 126.384 orang dan jumlah total yang terlayani sebanyak 75.962 orang dengan capaian indikator 60.10%. Untuk jumlah mutu barang / jasa/SDM sebesar 100%.
- I. Untuk Pelayanan Kesehatan Penderita Diabetes Melitus terdapat jumlah total yang harus dilayani sebanyak 8.315 orang dan jumlah total yang terlayani sebanyak 8.315 orang dengan capaian indikator 100%. Untuk jumlah mutu barang / jasa / SDM sebesar 100%.
- J. Untuk Pelayanan Kesehatan Orang Dengan Gangguan Jiwa (ODGJ) Berat terdapat jumlah total yang harus dilayani sebanyak 936 orang dan jumlah total yang terlayani sebanyak 482 orang dengan capaian indikator 51.50%. Untuk jumlah mutu barang / jasa / SDM sebesar 100%.
- K. Untuk Pelayanan Kesehatan Orang Terduga Tuberkulosis terdapat jumlah total yang harus dilayani sebanyak 9681 orang dan jumlah total yang terlayani sebanyak 7471 orang dengan capaian indikator 77.17%. Untuk jumlah mutu barang / jasa / SDM sebesar 100%.
- L. Untuk Pelayanan Kesehatan Orang Dengan Risiko Terinfeksi Virus Yang Melemahkan Daya Tahan Tubuh Manusia (HUMAN IMMUNODEFICIENCY VIRUS) terdapat jumlah total yang harus dilayani sebanyak 13.598 orang dan jumlah total yang terlayani sebanyak 12.702 orang dengan capaian indikator 93.41%. Untuk jumlah mutu barang / jasa / SDM sebesar 100%.

2.1.3.1.3 Urusan Pekerjaan Umum dan Penataan Ruang

Keberhasilan pelayanan pada urusan pekerjaan umum dan penataan ruang dapat dilihat pada beberapa indikator pembangunan yang ditetapkan oleh Pemerintah Daerah Kabupaten Bengkalis. Beberapa capaian indikator selama periode 2017-2022 menunjukkan perbaikan, meskipun dalam beberapa indikator masih perlu menjadi perhatian pemerintah Kabupaten Bengkalis. Pembangunan infrastruktur jalan memperlihatkan ada sedikit kenaikan dalam perbaikan dan pemeliharaan jalan. Panjang jalan kabupaten dalam kondisi baik pada tahun 2017 sebesar 38,48% dari total panjang jalan, mengalami fluktuasi peningkatan hingga tahun 2022 menjadi 49,66%.

Sementara itu, untuk rasio panjang Jalan dengan Jumlah Penduduk Kabupaten Bengkalis masih rendah,

yaitu berada pada angka 0.0022 atau dalam rasio 1:464 pada tahun 2022. Hal ini berarti tiap satu km jalan berbading setidaknya 464 penduduk. Dalam enam tahun terakhir pembangunan jalan di Kabupaten Bengkalis relatif stagnan, hanya sedikit menunjukkan peningkatan dan belum menunjukkan perubahan berarti. Hal ini disebabkan penambahan jumlah penduduk belum diikuti oleh pembangunan jalan yang memadai untuk memenuhi kebutuhan mobilitas dan peningkatan kemudahan akses penduduk dalam pemenuhan kebutuhan.

Tabel II.48 Perkembangan Indikator Aspek Pekerjaan Umum dan Penataan Ruang Kabupaten Bengkalis Tahun 2017-2022

No	Indikator	2017	2018	2019	2020	2021	2022
1	Panjang jaringan jalan dalam kondisi baik (Km)	571,74	451,72	449,62	465,68	Na	624,33
2	Persentase jalan kabupaten dalam kondisi baik (> 40 KM/Jam)	38,48	35,93	35,77	37,04	Na	49,66
3	Rasio Panjang Jalan dengan Jumlah Penduduk	0,0027	0,0022	0,0022	0,0022	0,0029	0,0022
4	Rasio Panjang Jalan dengan Jumlah Penduduk	1:376	1:450	1:456	1:450	1:456	1:464
5	Persentase bangunan gedung yang memiliki IMB	34,58	77,02	Na	na	Na	
6	Persentase Rumah Tangga yang Memiliki Akses Terhadap Layanan Sanitasi Layak	84,49	78,47	87,79	89,67	90,34	86,99
7	Persentase Rumah Tangga yang Memiliki Akses Terhadap Sumber Air Minum Layak	88,74	83,51	91,19	93,73	93,26	94,20
8	Ketaatan Terhadap RTRW	39,05	39,05	Na	na	90	90
9	Persentase pengamanan tebing/pantai dalam kondisi baik	8,29	8,8	Na	na	Na	
10	Persentase Jaringan Irigasi dalam kondisi baik	63,48	74,7	77,78	68,95	69,18	71,29
11	Persentase Drainase dalam Kondisi Baik/Pembuangan Aliran Air Tidak Tersumbat	35,75	32,61	Na	100	100	100
12	Panjang garis pantai rawan abrasi yang terlindungi infrastruktur	na	na	Na	31,6	36,6	29,50
13	Panjang infrastruktur pengamanan daerah rawan longsor	na	na	Na	na	4,44	
14	Jumlah unit air baku dalam kondisi baik	na	na	Na	4	4	4
15	Persentase luas kawasan bebas banjir	na	na	Na	na	77,1	89,94
16	Persentase jumlah rumah tangga yang memperoleh layanan pengolahan air limbah domestik	na	na	Na	89,67	75,08	61,08
17	Persentase RT akses air bersih	na	na	Na	35,20	85,31	60,53

Sumber: Dinas PUPR Kabupaten Bengkalis, 2023

Beberapa hal yang menyebabkan persoalan penurunan kualitas jalan di Kabupaten Bengkalis antara lain adalah (1) Dinas PUPR lebih memprioritaskan pembangunan ruas jalan strategis dengan anggaran yang tersedia dan lebih besar dibandingkan dengan pemeliharaan jalan serta dampak rasionalisasi APBD Kabupaten Bengkalis yang dialihkan untuk pemeliharaan jalan, sehingga target kondisi jalan kabupaten dalam kondisi baik saat ini belum bisa dicapai. (2) Ruas jalan sepanjang 37,04 Km kewenangannya diambil oleh Pemerintah Provinsi Riau dan terdapat ruas sepanjang 191,64 Km yang tumpang tindih dan masuk dalam status jalan lingkungan. (3) Skala prioritas Pemerintah Kabupaten Bengkalis untuk ruas jalan strategis yang membutuhkan anggaran besar sehingga anggaran untuk pemeliharaan ruas jalan agar berkondisi baik mengalami penurunan dari sisi penganggarannya.

Indikator lain dalam urusan pekerjaan umum, Persentase Rumah Tangga yang Memiliki Akses Terhadap Sumber Air Minum Layak terlihat sudah memiliki capaian yang sangat baik, yaitu sebesar 94,20% pada tahun 2022. Sementara itu Persentase Rumah Tangga yang Memiliki Akses Terhadap Layanan Sanitasi Layak sebesar 86,99% pada tahun 2022. Dengan demikian dapat dikatakan bahwa sumber air minum dan sanitasi yang ada di Kabupaten Bengkalis sebagian besar sudah baik dan layak.

Capaian SPM Urusan Pekerjaan Umum

Dalam Peraturan Menteri PUPR Nomor 29 Tahun 2018 tentang Standar Teknis Standar Pelayanan Minimal Pekerjaan Umum dan Perumahan Rakyat, dijelaskan bahwa SPM Bidang Pekerjaan Umum dan Perumahan Rakyat (PU-PR) adalah ketentuan tentang jenis dan mutu pelayanan dasar bidang pekerjaan umum dan perumahan rakyat yang merupakan urusan wajib daerah yang berhak diperoleh setiap warga secara minimal. Pelayanan dasar SPM Pekerjaan Umum terdiri dari 2 (dua) jenis pelayanan dasar yang teridiri atas 4 indikator dengan batas waktu pencapaian setiap tahun. Untuk Realisasi capaian SPM urusan Pekerjaan Umum dapat dilihat pada tabel berikut:

Tabel II.49 Realisasi Capaian Urusan Pekerjaan Umum 2022

No	Jenis Pelayanan Dasar	Indikator	Target	Capaian
1	Penyediaan kebutuhan pokok air minum sehari-hari	Persentase (%) penyediaan kebutuhan pokok air minum sehari-hari	100%	81,85%
2	Penyediaan pelayanan pengelolaan air limbah domestik	Persentase (%) Penyediaan pelayanan pengelolaan air limbah domestik	100%	67,27%
Capaian SPM				74,56%

Sumber: Dinas PUPR Kabupaten Bengkalis 2023

Untuk capaian indikator pada tahun 2022, tercapai secara keseluruhan 74,56% dan atau kategori indeks pencapaian SPM nya TUNTAS PRATAMA. Rinciannya dapat dijelaskan sebagai berikut:

- A. Untuk Penyediaan kebutuhan pokok air minum sehari-hari terdapat jumlah total yang harus dilayani sebanyak 161.850 dan jumlah total yang terlayani sebanyak 140.988 dan jumlah total yang tidak terlayani sebanyak 20862 dengan capaian indikator 87,11 %. Untuk jumlah mutu barang / jasa / SDM sebesar 60,33%.
- B. Untuk penyediaan pelayanan pengelolaan air limbah domestik terdapat jumlah total yang harus dilayani sebanyak 123.006 dan jumlah total yang terlayani sebanyak 92.765 dan jumlah total yang tidak terlayani sebanyak 30.241 dengan capaian indikator 75,42%. Untuk jumlah mutu barang / jasa / SDM sebesar 34,67%.

2.1.3.1.4 Urusan Perumahan, Kawasan Permukiman dan Pertanahan

Beberapa indikator penting dalam urusan perumahan rakyat dan kawasan permukiman diantaranya adalah rasio rumah layak huni, persentase lingkungan permukiman kumuh serta cakupan lingkungan sehat dan aman didukung dengan PSU. Untuk rasio rumah layak huni di Kabupaten Bengkalis hingga tahun 2022 telah mencapai lebih dari 99,51%. Ini menunjukkan bahwa telah semua rumah yang ada di Kabupaten Bengkalis sudah layak huni bagi penduduk. Sementara itu pada sisi lain lingkungan permukiman kumuh di Kabupaten Bengkalis hanya sebesar 0,48% dari total permukiman penduduk. Ini menunjukkan bahwa sangat sedikit kawasan pemukiman yang kumuh di Kabupaten Bengkalis. Adapun rasio pemukiman layak huni sebesar 102,34%. Dengan demikian upaya pemerintah daerah bersama dengan masyarakat dalam menjaga lingkungan yang bersih dan sehat sudah sangat baik.

Tabel II.50 Perkembangan Indikator Perumahan Rakyat, Kawasan Permukiman dan Pertanahan di Kabupaten Bengkalis Tahun 2017 – 2022

No	Indikator	2017	2018	2019	2020	2021	2022
1	Rasio rumah layak huni	96,20	96,59	100,67	97,79	97,85	99,51
2	Rasio pemukiman layak huni						102,34
3	Cakupan ketersediaan rumah layak huni	1,37	0,11	0,74	0,75	Na	
4	Cakupan layanan rumah layak huni yang terjangkau	40,47	45,81	43,79	na	Na	
5	Persentase lingkungan permukiman kumuh	0,0032	na	0,002	4,40	16,72	3,48
6	Persentase luasan permukiman kumuh di kawasan perkotaan						16,72
7	Cakupan lingkungan yang sehat dan aman yang didukung dengan PSU	6,45	23,59	17,42	46,45	32,26	49,68
8	Penanganan sengketa tanah garapan yang dilakukan melalui mediasi						20%
9	Nilai Akuntabilitas Kinerja Pemerintah						BB (72,96)

Sumber: Dinas PUPR Kabupaten Bengkalis, 2023

Cakupan lingkungan sehat dan aman, serta didukung oleh PSU adalah indikator yang menggambarkan kualitas lingkungan di suatu daerah. Suatu daerah dapat dikatakan lebih maju jika lingkungannya aman dan sehat serta didukung oleh PSU yang memadai. Pada tahun 2017 capaian lingkungan sehat dan aman yang didukung oleh PSU yang memadai hanya sebesar 6,45% saja di kabupaten Bengkalis. Cakupan lingkungan aman dan sehat serta didukung oleh PSU yang memadai sudah mencapai 49,68% pada tahun 2022. Ini berarti masih banyak lingkungan perumahan dan permukiman yang belum didukung oleh PSU yang memadai. Hal ini jika tidak diperhatikan secara serius akan dapat menimbulkan lingkungan kumuh dan tidak sehat, yang berujung penyakit pada masyarakat.

Adapun persentase lingkungan permukiman kumuh sebesar 3,48% pada tahun 2022, turun dari tahun 2021 yaitu 16,72%. Hal ini menunjukkan luasan lingkungan kumuh di Kabupaten Bengkalis semakin menurun.

Sedangkan persentase lingkungan kumuh di wilayah perkotaan masih tergolong besar yaitu sebesar 16,72%. Selain itu indikator penanganan sengketa tanah garapan yang dilakukan melalui mediasi hanya 20%, artinya masih banyak sengketa tanah garapan melalui mediasi yang belum terselesaikan dengan baik. Secara umum, nilai akuntabilitas kinerja pemerintah adalah BB atau dengan skor 72,96.

SPM Urusan Perumahan, Permukiman dan Pertanahan

Dinas Perumahan, Permukiman dan Pertanahan Kabupaten Bengkalis berupaya secara maksimal melaksanakan seluruh Jenis Pelayanan Dasar Standar Pelayanan Minimal, Namun ada beberapa kendala dimasa transisi penerapan Menteri Pekerjaan Umum dan Perumahan Rakyat Nomor 29/PRT/M/2018 tentang Standar Pelayanan Minimal Bidang Pekerjaan Umum dan Perumahan Rakyat, dimana transisi pada Penerapan Peraturan Menteri Negara Perumahan Rakyat Nomor 22/PERMEN/M/2008. Untuk realisasi SPM pada urusan ini dapat dilihat pada tabel berikut:

Tabel II.51 Capaian SPM Perumahan Rakyat 2022

No	Jenis Pelayanan Dasar	Indikator	Target	Capaian
1	Penyediaan dan rehabilitasi rumah yang layak huni bagi korban bencana kabupaten	Jumlah Warga Negara korban Bencana yang memperoleh rumah layak huni	100%	100%
2	Fasilitasi Penyediaan rumah yang layak huni bagi masyarakat yang terkena relokasi program Pemerintah Daerah Kabupaten Bengkalis	program Pemerintah Daerah kabupaten yang memperoleh fasilitasi penyediaan rumah yang layak Huni	100%	100%
Capaian SPM				100%

Sumber: Dinas PUPR Kabupaten Bengkalis, 2023

Untuk capaian indikator pada tahun 2022, tercapai secara keseluruhan 100% dan atau kategori indeks pencapaian SPM nya TUNTAS PARIPURNA. Rinciannya dapat dijelaskan sebagai berikut:

- A. Untuk penyediaan dan rehabilitasi rumah yang layak huni bagi korban bencana kabupaten/kota terdapat jumlah total yang harus dilayani sebanyak 634553 dan jumlah total yang terlayani sebanyak 634553 dengan capaian 100%. Untuk jumlah mutu barang / jasa / SDM sebesar 100%.
- B. Untuk fasilitasi penyediaan rumah yang layak huni bagi masyarakat yang terkena relokasi program pemerintah daerah kabupaten/kota terdapat jumlah total yang harus dilayani sebanyak 634553 dan jumlah total yang terlayani sebanyak 634553 dengan capaian indikator 100%. Untuk jumlah mutu barang / jasa / SDM sebesar 100%.

Pada Fasilitasi Penyediaan rumah yang layak huni bagi masyarakat yang terkena relokasi program Pemerintah Daerah Kabupaten Bengkalis, dengan indikator Jumlah warga negara yang terkena relokasi akibat program Pemerintah Daerah kabupaten yang memperoleh fasilitasi penyediaan rumah yang layak Huni pencapaian 100% sesuai dengan target yang telah ditetapkan. Adapun Pemerintah Daerah Kabupaten Bengkalis Tahun 2021 tidak melaksanakan relokasi rumah yang terkena dampak program Pemerintah Kabupaten Bengkalis. Pada Tahun 2021, alokasi anggaran untuk penerapan SPM Pekerjaan Umum dan Perumahan Rakyat sebesar Rp. 3.888.992.200,00-.

Indikator selanjutnya pada urusan pekerjaan umum dan perumahan rakyat adalah Persentase

rumah tangga yang mendapatkan akses terhadap air minum melalui SPAM jaringan perpipaan dan bukan jaringan perpipaan terlindungi terhadap rumah tangga di seluruh kabupaten. Untuk indikator ini pada tahun 2021 telah terdapat 85,31% rumah tangga yang diberikan layanan akses air minum SPAM perpipaan. Ini berarti sudah sebagian besar masyarakat Bengkulu menikmati layanan air minum bersih dan layak dari akses SPAM. Peningkatan layanan ini ke depannya akan difokuskan untuk wilayah pedalaman dan kepulauan yang belum memiliki akses terhadap air minum SPAM perpipaan. Lebih lanjut dapat diperhatikan pada tabel berikut.

Tabel II.52 Capaian SPM Akses Air Minum Pekerjaan Umum dan Perumahan Rakyat Tahun 2021

Tahun	Jumlah Rumah tangga Terlayani	Proyeksi jumlah rumah tangga di Kabupaten/Kota pada akhir tahun pencapaian SPM	PENCAPAIAN SPM Air Minum RUMUS ($\Sigma(2) / \Sigma(3) \times 100\%$)	Sumber data
	(unit)	(unit)	(%)	
(1)	(2)	(3)	(4)	(5)
2021	138.071	161.850	85,31%	PERUMDA Air Minum Bengkulu, PAMSIMAS Bengkulu, Konversi data Dinas Kesehatan
2022	139.175	161.850	85,99%	PERUMDA Air Minum Bengkulu, PAMSIMAS Bengkulu, Survei
2023	140.428	161.850	86,76%	
2024	141.832	161.850	87,63%	
2025	143.392	161.850	88,60%	
2026	145.113	161.850	89,66%	

Sumber: Dinas PUPR Kabupaten Bengkulu, 2022

Indikator selanjutnya dalam SPM urusan perumahan rakyat adalah penyediaan pelayanan pengolahan air limbah domestik. Sistem pengelolaan air limbah domestik (SPALD) adalah serangkaian kegiatan pengelolaan air limbah domestik dalam satu kesatuan dengan prasarana dan sarana pengelolaan air limbah domestik. SPALD Setempat (SPALD-S) adalah sistem pengelolaan yang dilakukan dengan mengolah air limbah domestik di lokasi sumber, yang selanjutnya lumpur hasil olahan diangkat dengan sarana pengangkutan ke sub sistem pengolahan lumpur tinja. Sementara itu SPALD Terpusat (SPALD-T) adalah sistem pengelolaan yang dilakukan dengan mengalirkan air limbah domestik dari sumber secara kolektif ke sub sistem pengolahan terpusat untuk diolah sebelum dibuang ke badan air permukaan.

Data tahun 2021 menunjukkan bahwa rumah yang memiliki akses terhadap pengolahan limbah domestik sudah mencapai 75,08%. Ke depannya pemerintah daerah akan fokus untuk meningkatkan pelayanan pengembangan pengolahan air limbah domestik pada daerah-daerah pedalaman yang belum memiliki akses terhadap pengolahan limbah domestik mandiri. Diperlukan sosialisasi kepada masyarakat agar akses pengolahan limbah dapat meningkat sehingga akan menjaga kebersihan lingkungan permukiman di Kabupaten Bengkalis.

Tabel II.53 Capaian SPM Penyediaan Pelayanan Pengolahan Air Limbah Domestik Tahun 2021

Tahun	Σ Rumah yang memiliki akses pengolahan berupa cubluk atau tangki septik (unit)	Σ Rumah di wilayah pengembangan SPALD-S dengan kepadatan penduduk pada wilayah terbangun < 25 jiwa/Ha (unit)	PENCAPAIAN SPM Penyediaan SPALD-S akses dasar RUMUS ($\frac{\Sigma (2)}{\Sigma (3)} \times 100 \%$)	Sumber data
(1)	(2)	(3)	(4)	(5)
2021	92.358	123.006	75,08%	Konversi Data Dinas Kesehatan
2022	92.765	123.006	75,41%	Survei
2023	93.321	123.006	75,87%	Survei
2024	94.021	123.006	76,44%	Survei
2025	94.867	123.006	77,12%	Survei
2026	95.911	123.006	77,97%	Survei

Sumber: Dinas PUPR Kabupaten Bengkalis, 2022

SPM selanjutnya adalah Pelayanan SPALD-S Akses Aman Kabupaten Bengkalis. Capaian SPM ini melihat sejauh mana limbah tinja rumah tangga telah diolah oleh IPLT di Kabupaten Bengkalis. Data tahun 2021 menunjukkan bahwa masih belum ada rumah yang lumpur tinjanya diolah di IPLT. Lebih lanjut dapat dilihat pada tabel berikut.

Tabel II.54 Capaian SPM Pelayanan SPALD-S Akses Aman Tahun 2021

TAHUN	Σ Rumah yang lumpur tinjanya telah diolah di IPLT	Σ Rumah di wilayah pengembangan SPALD-S dengan kepadatan penduduk pada wilayah terbangun > 25 jiwa/Ha	PENCAPAIAN SPM Penyediaan SPALD-S akses Aman RUMUS (Σ (2)/ Σ (3) X 100 %)	Sumber data
(1)	(2)	(3)	(4)	(5)
2021	0	38.844	0,00%	Konversi Data Dinas Kesehatan
2022	0	38.844	0,00%	Survei
2023	400	38.844	1,03%	Survei
2024	550	38.844	1,42%	Survei
2025	750	38.844	1,93%	Survei
2026	1000	38.844	2,57%	Survei

Sumber: Dinas PUPR Kabupaten Bengkalis, 2022

2.1.3.1.5 Urusan Ketetraman, Ketertiban umum dan Perlindungan Masyarakat

Ketetraman, ketertiban umum dan perlindungan masyarakat diukur melalui indikator cakupan petugas Perlindungan Masyarakat (Linmas). Pada tahun 2017 hingga tahun 2020 cakupan petugas Perlindungan Masyarakat (Linmas) menunjukkan tren penurunan. Pada tahun 2017 cakupan petugas linmas sebesar 7.05% namun pada tahun 2019 berkurang menjadi 6.73%. Sedangkan tingkat penyelesaian pelanggaran K3 mulai dilakukan pada tahun 2017 sebesar 18% dan mengalami peningkatan pada tahun 2019 sebesar 24%. Penegakan Peraturan Daerah mengalami peningkatan, yaitu dari 100% pada tahun 2017 menjadi 600% pada tahun 2022. Hal ini dapat mengindikasikan bahwa pelanggaran peraturan daerah.

Tabel II.55 Perkembangan Cakupan Petugas Perlindungan Masyarakat (Linmas) di Kabupaten Bengkalis Tahun 2017 – 2022

No.	Keterangan (dalam persen)	2017	2018	2019	2020	2021	2022
1	Cakupan petugas Perlindungan Masyarakat (Linmas)	7,05	6,89	6,73	na	Na	
2	Tingkat penyelesaian pelanggaran K3 (ketertiban, ketentraman, keindahan)	18	24	24	na	Na	
3	Cakupan pelayanan bencana kebakaran kabupaten/kota	37,47	37,47	37,47	37,47	47	73
4	Tingkat waktu tanggap (response time rate) daerah layanan Wilayah Manajemen Kebakaran (WMK)	80	80	90	80	80	91
5	Persentase Penegakan PERDA	100	100	100	100	80	600
6	Indeks Resiko Bencana	Na	Na	Na	156,4* (BNPB)	-	136,2

No.	Keterangan (dalam persen)	2017	2018	2019	2020	2021	2022
7	Respon Cepat Kejadian Luar Biasa Penyakit /Wabah Zoonosis Prioritas	Na	Na	Na	100	100	100
8	Jumlah Warga Negara yang Memperoleh Layanan Informasi Bencana	Na	Na	Na	27	102	100
9	Jumlah Warga Negara yang Memperoleh Layanan Pencegahan dan Kesiapsiagaan Bencana	Na	na	Na	95	82,23	100
10	Junlah Warga Negara yang Memperoleh Layanan Penyelamatan dan Evakuasi Korban Bencana	Na	na	Na	100	99,91	100
11	Persentase Gangguan Trantibum yang dapat diselesaikan	Na	na	Na	80	80	

Sumber: Polisi Pamong Praja Kabupaten Bengkalis, 2022

Sementara itu untuk Cakupan pelayanan kebakaran di Kabupaten Bengkalis sudah mencakup 73% daerah pada tahun 2022. Hal ini ditenggarai karena peningkatan SDM dan anggaran untuk menyediakan fasilitas pelayanan Kebakaran di setiap kecamatan. Angka ini belum mencapai standar pelayanan minimum dengan angka cakupan minimal 80%.

Sementara itu Tingkat waktu tanggap (*response time rate*) daerah layanan Wilayah Manajemen Kebakaran (WMK) sudah mencapai 91%. Hal ini berarti pemadam kebakaran di Kabupaten Bengkalis telah berhasil menyelesaikan sebesar 91% kasus kebakaran dalam waktu maksimal 15 menit.

SPM Urusan Ketenteraman, Ketertiban Umum

Penyusunan Laporan Pencapaian SPM Tahun 2018 Bidang Ketenteraman, Ketertiban Umum dan Perlindungan Masyarakat tertuang dalam Peraturan Menteri Dalam Negeri Nomor 121 Tahun 2018 tentang Standar Teknis Mutu Pelayanan Dasar Sub Urusan Ketenteraman dan Ketertiban Umum di Provinsi dan Kabupaten/Kota, Permendagri Nomor 101 Tahun 2018 tentang Standar Teknis Pelayanan Dasar pada Standar Pelayanan Minimal Sub Urusan Bencana Kabupaten/Kota dan Permendagri Nomor 114 Tahun 2018 tentang Standar Teknis Pelayanan Dasar pada Sub Urusan Kebakaran Kabupaten/Kota.

Tahun 2022 Dinas Ketentraman dan Ketertiban Umum Kabupaten Bengkalis telah melaksanakan seluruh Jenis Pelayanan Dasar Standar Pelayanan Minimal. Untuk data penerima layanan bersumber dari laporan dan pengaduan masyarakat serta temuan kasus dari relawan sosial di lapangan. adapun hasil capaian SPM Tahun 2022 adalah sebagai berikut :

Tabel II.56 Realisasi Capaian SPM Urusan Ketentraman dan Ketertiban Umum 2022

No	Jenis Pelayanan Dasar	Indikator	Target	Capaian
1	Pelayanan Ketenteraman dan Ketertiban Umum	Persentase (%) warga negara yang memperoleh pelayanan ketentraman dan ketertiban umum	100%	100%
Capaian SPM				100%

Sumber: Polisi Pamong Praja Kabupaten Bengkalis, 2023

Untuk capaian indikator pada tahun 2022, tercapai secara keseluruhan 100% dan atau kategori indeks pencapaian SPM nya TUNTAS PARIPURNA.

Untuk Pelayanan ketentraman dan ketertiban umum terdapat jumlah total yang harus dilayani sebanyak 600 orang dan jumlah total yang terlayani sebanyak 600 orang dengan capaian indikator 100 %. Untuk jumlah mutu barang / jasa / SDM sebesar 100%.

Berdasarkan Permendagri Nomor 59 Tahun 2021 tentang Penerapan Standar Pelayanan Minimal dan Berdasarkan Permendagri Nomor 121 Tahun 2018 bidang Pemerintahan Dalam Negeri terdiri dari Satu Pelayanan Dasar yang berada dalam Urusan Badan Penanggulangan Bencana, yakni adalah jenis Pelayanan Ketentraman dan Ketertiban Umum sub Urusan Bencana. Badan Penanggulangan Bencana Kabupaten Bengkalis bertanggung Jawab akan Pelayanan Dasar Kententraman dan Ketertiban Umum dengan 3 (tiga) Indikator, adapun hasil capaian SPM Tahun 2022 adalah sebagai berikut:

Tabel II.57 Capaian SPM pada Badan Penanggulangan Bencana Daerah Kabupaten Bengkalis 2022

No	Jenis Pelayanan Dasar	Indikator	Target	Capaian
1	Pelayanan Informasi Rawan Bencana	Persentase (%) warga negara yang memperoleh Pelayanan Informasi Rawan Bencana	100%	97,41%
2	Pelayanan Pencegahan dan Kesiapsiagaan Terhadap Bencana	Persentase (%) warga negara yang memperoleh Pelayanan pencegahan dan kesiapsiagaan terhadap Bencana	100%	98,46%
3	Pelayanan Penyelamatan dan Evakuasi Korban Bencana	Persentase (%) warga negara yang memperoleh Pelayanan penyelamatan dan evakuasi korban bencana	100%	100%
Capaian SPM				98,62%

Sumber: BPBD Kabupaten Bengkalis, 2023

Untuk capaian indikator pada tahun 2022, tercapai secara keseluruhan 98,62% dan atau kategori indeks pencapaian SPM nya TUNTAS UTAMA. Rinciannya dapat dijelaskan sebagai berikut:

- A. Untuk Pelayanan informasi rawan bencana (kebencanaan) terdapat jumlah total yang harus dilayani sebanyak 400 orang dan jumlah total yang terlayani sebanyak 400 orang dengan capaian indikator 100 %. Untuk jumlah mutu barang / jasa / SDM sebesar 87,73%.
- B. Untuk pelayanan pencegahan dan kesiapsiagaan terhadap bencana (kebencanaan) terdapat jumlah yang harus dilayani sebanyak 109 orang dan jumlah total yang terlayani sebanyak 109 orang dengan capaian indikator 100%. Untuk jumlah mutu barang / jasa / SDM sebesar 92,31%.
- C. Untuk pelayanan penyelamatan dan evakuasi korban bencana (kebencanaan) terdapat jumlah yang harus terlayani sebanyak 200 orang dan jumlah total yang terlayani sebanyak 200 orang dengan capaian indikator 100%. Untuk jumlah mutu barang / jasa / SDM sebesar 100%.

Pemerintah Kabupaten Bengkalis khususnya sejak tahun 2017 telah memiliki Organisasi Perangkat Daerah mandiri yang menangani sub urusan kebakaran, yaitu Dinas Pemadam Kebakaran. Organisasi Perangkat Daerah Dinas Pemadam Kebakaran telah ditetapkan melalui Peraturan Daerah Kabupaten Bengkalis No. 3 Tahun 2016 tentang Pembentukan dan Susunan Perangkat Daerah dan Peraturan Bupati Kabupaten Bengkalis No. 41 tahun 2016 tentang Bagan Susunan Organisasi Dinas Pemadam Kebakaran Kabupaten Bengkalis.

Pemerintah juga telah menetapkan Peraturan Pemerintah Nomor 2 Tahun 2018 tentang Standar Pelayanan Minimal, yang kemudian ditindaklanjuti dengan Peraturan Menteri Dalam Negeri Nomor 59 Tahun 2021 Tentang Penerapan Standar Pelayanan Minimal. Jenis Pelayanan dasar sub urusan pemadaman kebakaran adalah pelayanan penyelamatan dan evakuasi korban kebakaran, wajib diterima oleh seluruh warga negara yang menjadi korban dan/atau terdampak kebakaran, dalam waktu tanggap (*response time*) 15 (lima belas) menit. Ketentuan teknis ini telah menjadi satu faktor untuk penghitungan Indeks Kinerja Utama (IKU) Pemerintah Daerah sub urusan dari urusan wajib yang berkaitan dengan pelayanan dasar bidang ketenteraman, ketertiban umum dan perlindungan masyarakat.

Realisasi pencapaian Standar Pelayanan Minimal untuk pelayanan penyelamatan dan evakuasi korban kebakaran pada Dinas Pemadam Kebakaran Kabupaten Bengkalis adalah sebagai berikut:

Tabel II.58 Pencapaian Standar Pelayanan Minimal Pemadam Kebakaran Kabupaten Bengkalis Urusan Ketenteraman Ketertiban Umum 2022

No	Indikator	Target	Capaian
1	Pelayanan Penyelamatan dan Evakuasi Korban Kebakaran (Damkar)	100%	94,47%

Sumber: Dinas Pemadam Kebakaran Kabupaten Bengkalis, 2022

Untuk capaian indikator pada tahun 2022, tercapai secara keseluruhan 99,47% dan atau kategori indeks pencapaian SPM nya TUNTAS UTAMA. Untuk Pelayanan penyelamatan dan evakuasi korban kebakaran (Damkar) terdapat jumlah total yang harus dilayani sebanyak 454 orang dan jumlah total yang terlayani sebanyak 454 orang dengan capaian indikator 100 %. Untuk jumlah mutu barang / jasa / SDM sebesar 97,33%..

2.1.3.1.6 Urusan Sosial

Urusan Sosial dapat diukur melalui indikator jumlah fakir miskin dan Komunitas Adat Terpencil (KAT) yang diberdayakan, jumlah penyandang disabilitas dan anak bermasalah yang diberikan rehabilitasi sosial, persentase PMKS yang memperoleh bantuan sosial, persentase PMKS yang tertangani dan persentase PMKS skala yang memperoleh bantuan sosial untuk pemenuhan kebutuhan dasar.

Tabel II.59 Perkembangan Indikator Sosial Kabupaten Bengkalis Tahun 2017– 2021

No.	Indikator (dalam persen)	2017	2018	2019	2020	2021
1	Persentase Korban Bencana yang Menerima Bantuan Sosial Selama Masa Tanggap Darurat	100%	100%	100%	100%	100%
2	Persentase Penyandang Cacat Fisik dan Mental, Serta Lanjut Usia telah menerima jaminan sosial	23%	75%	82%	75%	Na
3	Persentase PMKS yang memperoleh bantuan sosial	50%	77%	78%	82%	Na
4	Persentase PMKS yang tertangani	39%	99%	99%	79%	Na

No.	Indikator (dalam persen)	2017	2018	2019	2020	2021
5	Persentase PMKS Skala yang memperoleh bantuan sosial untuk pemenuhan kebutuhan dasar	27%	76%	77%	80%	Na
6	Jumlah Fakir Miskin dan Komunitas Adat Terpencil (KAT) yang diberdayakan	7.667	113.954	Na	na	Na
7	Jumlah penyandang disabilitas dan anak bermasalah yang diberikan rehabilitasi sosial	1.284	1.232	Na	na	Na

Sumber: Dinas Sosial Kabupaten Bengkalis, 2022

Persentase PMKS yang memperoleh bantuan pada tahun 2017 sebanyak 50%, kemudian meningkat pada tahun 2018 menjadi 77%. Persentase PMKS yang memperoleh bantuan pada tahun 2019 sebanyak 78% dari total PMKS, kemudian meningkat menjadi 82% pada tahun 2020. Hal ini mengindikasikan bahwa Kabupaten Bengkalis terus berupaya melakukan penanganan terhadap penyandang masalah sosial. Hal ini juga terlihat dari jumlah PMKS yang tertangani dalam lima tahun terakhir yang mengalami perbaikan hingga mencapai 79% pada tahun 2020. Meskipun memiliki anggaran yang terbatas, namun Pemerintah tetap berupaya dan berkomitmen agar permasalahan PMKS ini dapat ditangani. Sementara itu, indikator persentase PMKS skala yang memperoleh bantuan sosial untuk pemenuhan kebutuhan dasar pada tahun 2017 sebesar 27% dan hingga akhir 2020 meningkat menjadi 80%.

Salah satu indikator pada urusan sosial yaitu persentase penyandang cacat fisik dan mental, serta lanjut usia telah menerima jaminan sosial di Kabupaten Bengkalis menunjukkan perbaikan capaian yang sangat signifikan dalam lima tahun terakhir. Dimana pada 2016 persentase penyandang cacat fisik dan mental, serta lanjut usia telah menerima jaminan sosial hanya sebesar 22%, namun pada tahun 2020 capaian meningkat menjadi 75% dari total penyandang cacat fisik dan mental yang ada di Kabupaten Bengkalis.

Berdasarkan tabel tersebut dapat diketahui bahwa jumlah Fakir Miskin dan Komunitas Adat Terpencil (KAT) yang diberdayakan pada tahun 2018 sebesar 113.954 orang, angka ini jauh lebih kecil jika dibandingkan dengan tahun 2017 yang mencapai 7.667 orang. Fakir Miskin ini diberikan pembinaan dan pendampingan manajemen usaha selain itu pada tahun 2018 Dinas Sosial Kabupaten Bengkalis mendapatkan dana dekon yang diperuntukan untuk bantuan KUBE FM Perkotaan agar meningkatnya SDM Fakir Miskin.

Sementara itu, untuk jumlah penyandang disabilitas dan anak bermasalah yang diberikan rehabilitasi sosial pada tahun 2018 sebesar 1.232 orang, jika dibandingkan dengan tahun 2017 angka ini mengalami peningkatan dari 1.284 orang. Penyandang disabilitas dan anak bermasalah yang diberikan rehabilitasi sosial dalam bentuk pemberian bantuan usaha ekonomi produktif, diberikan pelatihan keterampilan dan praktek belajar kerja dan diberikan beberapa pelatihan di dalam dan di luar provinsi. Hal ini dimaksudkan untuk menciptakan keberdayaan dan kemandirian para penyandang disabilitas agar dapat bekerja dan berusaha untuk memenuhi kebutuhan hidup dan mengurangi ketergantungan dengan orang lain, sehingga tidak menjadi permasalahan sosial baru.

Tabel II.60 Persentase PMKS yang memperoleh bantuan sosial per Kecamatan di Kabupaten

No	Kecamatan	Jumlah PMKS yang Diberikan Bantuan	Jumlah PMKS yang Seharusnya Menerima Bantuan	Persentase PMKS yang Memperoleh Bantuan Sosial
1	Bengkalis	22.252	25.116	89%
2	Bukit Batu	7.128	7.372	97%
3	Bantan	15.680	15.953	98%
4	Mandau	14.661	29.018	51%
5	Rupat	15.680	16.963	92%
6	Rupat Utara	5.898	5.986	99%
7	Siak Kecil	6.423	6.659	96%
8	Pinggir	8.832	11.859	74%
9	Bandar Laksamana	3.659	3.803	96%
10	Talang Muandau	4.364	4.499	97%
11	Bathin Solapan	10.276	12.932	79%
	Kabupaten Bengkalis	114.853	140.160	82%

Bengkalis Tahun 2020

Sumber: Dinas Sosial Kabupaten Bengkalis, 2021

Data PMKS penerima bantuan Sosial merupakan data Penerima Bantuan Sosial yang bersumber dari dana APBN dan APBD. Data yang seharusnya menerima bantuan bersumber dari Data Terpadu Kesejahteraan Sosial (DTKS). Dimana berdasarkan data ini, pada tahun 2020 terdapat 140.160 orang yang terdaftar di DTKS, dan sudah sebanyak 114.853 penduduk Kabupaten Bengkalis mendapatkan bantuan sosial yang berasal dari dana APBD dan APBN.

Jumlah PMKS terbanyak berdasarkan DTKS berada di Kecamatan Mandau sebanyak 29.018 orang dan pada Kecamatan Bengkalis dengan jumlah sebanyak 25.116 penduduk. Sedangkan jumlah PMKS paling sedikit berada di Kecamatan Bandar Laksamana dengan jumlah 3.803.

Tabel II.61 Persentase PMKS yang Memperoleh Bantuan Sosial Untuk Pemenuhan Kebutuhan Dasar Per Kecamatan di Kabupaten Bengkalis Tahun 2020

No.	Kecamatan	Jumlah PMKS yang Memperoleh Bantuan Sosial	Jumlah PMKS yang Seharusnya Memperoleh Bantuan Sosial	Persentase PMKS Skala yang Memperoleh Bantuan Sosial Untuk Pemenuhan Kebutuhan Dasar
1	Bengkalis	21.756	25.116	87%
2	Bukit Batu	7.101	7.372	96%
3	Bantan	15.248	15.953	95%
4	Mandau	14.511	29.018	50%
5	Rupat	15.500	16.963	91%
6	Rupat Utara	5.708	5.986	95%
7	Siak Kecil	6.408	6.659	96%
8	Pinggir	8.684	11.859	73%
9	Bandar Laksamana	3.656	3.803	96%

No.	Kecamatan	Jumlah PMKS yang Memperoleh Bantuan Sosial	Jumlah PMKS yang Seharusnya Memperoleh Bantuan Sosial	Persentase PMKS Skala yang Memperoleh Bantuan Sosial Untuk Pemenuhan Kebutuhan Dasar
10	Talang Muandau	4.344	4.499	96%
11	Bathin Solapan	10.076	12.932	78%
	Kabupaten Bengkulu	112.992	140.160	80%

Sumber: Dinas Sosial Kabupaten Bengkulu, 2021

Data PMKS penerima bantuan merupakan data Keluarga Penerima Manfaat (KPM) Program Bantuan Pangan Non Tunai (BPNT) Pusat dan Otonom. Data yang seharusnya menerima bantuan bersumber dari Data Terpadu Kesejahteraan Sosial (DTKS). Dimana pada tahun 2020 terdapat sebanyak 140.160 penduduk yang berhak menerima bantuan berdasarkan data DTKS, dan sudah sebanyak 80% diantaranya diberikan bantuan pemenuhan kebutuhan dasar.

Pemberian bantuan sosial pemenuhan kebutuhan dasar di Kabupaten Bengkulu melalui KPM dan BPNT secara keseluruhan sudah menunjukkan capaian yang cukup baik dan merata. Hanya saja, diperlukan perhatian lebih dalam pemberian bantuan sosial di Kecamatan Mandau, yang capaiannya baru 50% dari total PMKS yang seharusnya menerima bantuan. Pada Kecamatan Mandau masih terdapat setidaknya 14.511 penduduk yang belum mendapatkan haknya untuk mendapatkan bantuan sosial berdasarkan data DTKS. Dinas Sosial harus lebih memperhatikan hal ini, agar dikemudian hari tidak timbul permasalahan baru karena tidak meratanya bantuan yang diberikan pada PMKS di Kecamatan Mandau ini.

Tabel II.62 Persentase PMKS yang tertangani Per Kecamatan per Kecamatan di Kabupaten Bengkulu Tahun 2020

No.	Kecamatan	Jumlah PMKS yang Tertangani	Jumlah PMKS yang Ada	Persentase PMKS yang Tertangani
1	Bengkalis	775	848	91 %
2	Bukit Batu	177	210	84 %
3	Bantan	405	474	85 %
4	Mandau	318	639	50 %
5	Rupat	354	393	90 %
6	Rupat Utara	115	128	90 %
7	Siak Kecil	259	269	96 %
8	Pinggir	198	333	59 %
9	Bandar Laksamana	94	110	85 %
10	Talang Muandau	66	86	77 %
11	Bathin Solapan	343	439	78 %
	Kabupaten Bengkulu	3.104	3.926	79 %

Sumber: Dinas Sosial Kabupaten Bengkulu, 2021

Data PMKS yang tertangani merupakan data PMKS yang menerima layanan Rehabilitasi Sosial pada Dinas Sosial Kabupaten Bengkulu. Dimana pada tahun 2020 terdapat sebanyak 3.104 PMKS yang tertangani dan menerima layanan rehabilitasi sosial. Capaian ini sebesar 79% dari total 3.926 PMKS

yang ada. Secara umum penanganan PMKS sudah cukup baik dan merata antar kecamatan, kecuali pada Kecamatan Mandau baru 50% PMKS yang tertangani dan pada Kecamatan Pinggir baru 59% PMKS yang tertangani. Pada dua kecamatan ini masih diperlukan perhatian lebih baik dalam penanganan PMKS di Kabupaten Bengkalis.

SPM Urusan Sosial

Peraturan Pemerintah Nomor 2 tahun 2018 tentang Standar Pelayanan Minimal (SPM) yang memberikan kewajiban kepada pemerintah daerah membuat dan menyusun Standar Pelayanan Minimal sesuai dengan urusan wajib yang merupakan kewenangannya. Ruang lingkup pelaporan kinerja penerapan dan pencapaian SPM Bidang Urusan Sosial adalah informasi tentang kondisi aktual perkembangan penerapan SPM terutama dalam hal pelaksanaan dan penerapan SPM di daerah dalam menerapkan SPM sesuai dengan Peraturan Menteri Sosial Republik Indonesia Nomor 9 Tahun 2018 tentang Standar Teknis Pelayanan Dasar Pada Standar Pelayanan Minimal Bidang Sosial di Daerah Provinsi dan Kabupaten/Kota dengan capaian indikator sebagai berikut:

Tabel II.63 Pencapaian SPM Urusan Sosial Tahun 2022

No	Jenis Pelayanan Dasar	Indikator	Target	Realisasi
1	Rehabilitasi sosial dasar penyandang disabilitas terlantar di luar panti	Persentase(%) penyandang disabilitas terlantar yang terpenuhi kebutuhan dasarnya di luar panti	100%	94,67%
2	Rehabilitasi sosial dasar anak terlantar di luar panti	Persentase(%) anak terlantar yang terpenuhi kebutuhan dasarnya di luar panti	100%	97,33%
3	Rehabilitasi sosial dasar lanjut usia terlantar di luar panti	Persentase (%) lanjut usia terlantar yang terpenuhi kebutuhan dasarnya di luar panti	100%	96,33%
4	Rehabilitasi sosial dasar tuna sosial khususnya gelandangan dan pengemis di luar panti	Persentase (%) gelandangan dan pengemis yang terpenuhi kebutuhan dasarnya di luar panti	100%	92,27%
5	Perlindungan dan jaminan sosial pada saat dan setelah tanggap darurat bencana bagi korban bencana kabupaten/kota	Persentase(%) korban bencana alam dan sosial yang terpenuhi kebutuhan dasarnya pada saat dan setelah darurat bencana daerah kabupaten kota	100%	100%
Capaian SPM Urusan Sosial				96,12%

Sumber: Dinas Sosial Kabupaten Bengkalis, 2023

Untuk capaian indikator pada tahun 2022, tercapai secara keseluruhan 96,12% dan atau kategori indeks pencapaian SPM nya TUNTAS UTAMA. Rinciannya dapat dijelaskan sebagai berikut:

- A. Untuk rehabilitasi sosial dasar penyandang disabilitas terlantar diluar panti terdapat jumlah total yang harus dilayani sebanyak 365 orang dan jumlah total yang terlayani sebanyak 365 orang dengan capaian indikator 100 %. Untuk jumlah mutu barang / jasa / SDM sebesar 60%.

- B. Untuk rehabilitasi sosial dasar anak terlantar diluar panti terdapat jumlah total yang harus dilayani sebanyak 231 orang dan jumlah total yang terlayani sebanyak 231 orang dengan capaian indikator 100%. Untuk jumlah mutu barang / jasa / SDM sebesar 86,67%.
- C. Untuk rehabilitasi sosial dasar lanjut usia terlantar di luar panti terdapat jumlah total yang harus dilayani sebanyak 1381 orang dan jumlah total yang terlayani sebanyak 1381 orang dengan capaian indikator 100%. Untuk jumlah mutu barang / jasa / SDM sebesar 81,67%.
- D. Untuk rehabilitasi sosial dasar tuna sosial khususnya gelandangan dan pengemis diluar panti terdapat jumlah total yang harus dilayani sebanyak 41 orang dan jumlah total yang terlayani sebanyak 41 orang dengan capaian indikator 100%. Untuk jumlah mutu barang / jasa / SDM sebesar 61,33%.
- E. Untuk perlindungan dan jaminan sosial pada saat tanggap dan paska bencana bagi korban bencana kabupaten/kota terdapat jumlah total yang harus dilayani sebanyak 2790 orang dan jumlah total yang terlayani sebanyak 2790 orang dengan capaian indikator 100%. Untuk jumlah mutu barang / jasa / SDM sebesar 100%.

2.1.3.2 Fokus Layanan Urusan Pemerintahan Wajib Non Pelayanan Dasar

Analisis terhadap capaian peningkatan pelayanan dapat dilihat dari perkembangan indikator-indikator pembangunan daerah pada urusan-urusan yang dikelompokkan pada layanan urusan wajib non pelayanan pemerintah daerah diantaranya yaitu Tenaga Kerja; Pangan; Pertanahan; Lingkungan Hidup; Administrasi Kependudukan dan Pencatatan Sipil; Pemberdayaan Masyarakat dan Desa; Pengendalian Penduduk dan Keluarga Berencana; Perhubungan; Komunikasi dan Informatika; Koperasi, Usaha Kecil dan Menengah; Penanaman Modal; Kepemudaan dan Olahraga; Statistik; Kebudayaan; Perpustakaan; dan Kearsipan.

2.1.3.2.1 Urusan Tenaga Kerja

Keberhasilan pelayanan pada urusan tenaga kerja dapat dilihat pada beberapa indikator yaitu rasio lulusan S1/S2/S3, persentase penyelesaian sengketa pengusaha-pekerja pertahun, serta keselamatan dan perlindungan. Rasio lulusan S1/S2/S3 menggambarkan seberapa banyak perkembangan penduduk Kabupaten Bengkalis yang mampu mencapai jenjang Pendidikan tinggi. Pendidikan yang tinggi tentu sangat berperan penting dalam menciptakan kualitas tenaga kerja yang baik dan memenuhi permintaan pasar tenaga kerja. Tenaga kerja yang berpendidikan akan membawa perkembangan yang baik untuk kemajuan daerahnya. Dapat dilihat bahwa rasio lulusan S1/S2/S3 di Kabupaten Bengkalis semakin berkembang setiap tahunnya. Pada tahun 2017 rasio lulusan S1/S2/S3 sebanyak 23% saja, kemudian mengalami peningkatan hingga tahun 2021 menjadi 42,57%.

Tabel II.64 Perkembangan Indikator Tenaga Kerja Kabupaten Bengkalis Tahun 2017 – 2022

No	Tahun	2017	2018	2019	2020	2021	2022
1	Rasio Lulusan S1/S2/S3	23	23	47,53	48,38	42,57	Na
2	Persentase Besarannya tenaga kerja yang mendapatkan pelatihan berbasis kompetensi	100%	100%	100%	100%	100%	14,58%
3	Persentase Besarannya tenaga kerja yang mendapatkan pelatihan berbasis masyarakat	100%	100%	100%	100%	100%	Na

No	Tahun	2017	2018	2019	2020	2021	2022
4	Persentase Besar tenaga kerja yang mendapatkan pelatihan kewirausahaan	na	na	100%	100%	100%	Na
5	Penyelesaian Sengketa Pengusaha-Pekerja (%)	72,58%	80,00%	na	na	na	Na
6	Angka sengketa pengusaha-pekerja	na	na	18	31	na	Na
7	Persentase Besar kasus yang diselesaikan dengan Perjanjian Bersama (PB)	30,50%	47,20%	28%	22%	50%	47,30%
8	Persentase Besar pekerja/buruh yang menjadi peserta program Jamsostek	na	91.94%	97,74%	93,20%	na	Na
9	Keselamatan dan Perlindungan (%)	na	na	na	na	na	Na

Sumber: Dinas Tenaga Kerja dan Transmigrasi Kabupaten Bengkalis, 2023

Aspek lain yang menjadi ukuran pencapaian urusan ketenagakerjaan adalah persentase penyelesaian sengketa pengusaha dan pekerja pertahun. Pada tahun 2018 penanganan sengketa pengusaha dan pekerja yang ditangani cukup tinggi, yaitu 80%. Capaian ini semakin membaik jika dibandingkan dengan tahun 2017 sebesar 72,58%. Penyediaan mediator penyelesaian sengketa ketenagakerjaan dari ASN Kabupaten Bengkalis menjadi faktor pendukung peningkatan penyelesaian sengketa pengusaha-pekerja, yang sebelumnya belum tersedia.

Aspek lain dalam mendukung keberhasilan pembangunan ketenagakerjaan adalah keikutsertaan pekerja dan buruh dan program jaminan sosial. Hingga tahun 2020, persentase pekerja/buruh yang menjadi peserta program Jamsostek sudah sangat baik, yaitu dari 91.94% pada tahun 2018 menjadi 97,74% pada tahun 2019 dan sedikit menurun menjadi 93,20%. Penurunan ini disinyalir diakibatkan meningkatnya pekerja/buruh yang dirumahkan selama masa pandemi 2020 yang tidak melanjutkan program jamsostek.

Pelayanan tenaga kerja dalam pembangunan juga diindikasikan dari pelaksanaan pelatihan bagi tenaga kerja. Tenaga kerja yang mendapatkan pelatihan berbasis masyarakat, kewirausahaan, dan kompetensi telah mencapai 100% hingga tahun 2021. Hal ini mengindikasikan bahwa seluruh tenaga kerja telah mendapatkan pelatihan berbasis masyarakat, kewirausahaan, dan kompetensi. Namun pada tahun 2022 mengalami penurunan menjadi 14,59%.

Tabel II.65 Besar Pencari Kerja yang terdaftar dan ditempatkan Kabupaten Bengkalis Tahun 2017 – 2022

No	Uraian	2017	2018	2019	2020	2021	2022
1	Jumlah pencari kerja yang ditempatkan	Na	1.931	1.412	766	-	
2	Jumlah pencari kerja yang terdaftar.	Na	1.825	1.482	1.363	-	
3	Persentase Besar pencari kerja yang terdaftar yang ditempatkan (%)	Na	94.50	95.30	56,20	53,58	3,29

Sumber: Dinas Tenaga Kerja Kabupaten Bengkalis, 2023

Hal lain yang perlu menjadi perhatian dalam urusan ketenagakerjaan adalah penempatan pencari kerja. Pada tahun 2022 persentase pencari kerja yang ditempatkan mencapai 3,29%, turun signifikan dari tahun sebelumnya yaitu 53,58% pada tahun 2021.

2.1.3.2.2 Urusan Pemberdayaan Perempuan dan Perlindungan Anak

Keberhasilan pembangunan pada pemberdayaan perempuan dan perlindungan anak dapat diukur dari beberapa indikator penting. Keberdayaan perempuan dari proporsi kursi yang diduduki perempuan di DPR pada periode 2017-2022 sebesar 8,89% dari total kursi DPRD yang ada. Keberdayaan perempuan dari aspek partisipasi perempuan dalam pekerjaan menunjukkan bahwa partisipasi perempuan sebagai tenaga manager, profesional, administrasi dan teknisi pada tahun 2020 mencapai 52,17%, meningkat pada tahun 2021 menjadi 54,56% dan turun pada tahun 2022 menjadi 50,10%. Artinya partisipasi perempuan dalam pekerjaan sudah melebihi partisipasi laki-laki.

Kekerasan dalam keluarga sebagai bentuk perlindungan kepada perempuan dapat dikontrol. Rasio KDRT pada tahun 2022 sebesar 0,45, mengkat dari tahun 2017 yang hanya sebesar 0,01. Cakupan perempuan dan anak korban kekerasan yang mendapatkan penanganan pengaduan oleh petugas terlatih di dalam Unit Pelayanan Terpadu pada tahun 2020 sudah mencapai 100%. Hal ini mengindikasikan bahwa perlindungan perempuan dan anak menjadi perhatian serius Pemerintah Kabupaten Bengkalis selama periode 2017-2020.

Tabel II.66 Perkembangan Indikator Pemberdayaan Perempuan dan Perlindungan Anak Kabupaten Bengkalis Tahun 2017-2022

No	Indikator Kinerja	2017	2018	2019	2020	2021	2022
1	Proporsi Kursi yang diduduki perempuan di DPR	na	8,89	8,89	8,89	8,89	8,99
2	Rasio KDRT	0.01	0.01	0,04	na	na	0,45
3	Partisipasi Perempuan sebagai Tenaga Manager, Profesional, Administrasi, Teknisi				52,17	54,56	50,10
4	Cakupan Perempuan dan Anak Korban Kekerasan yang Mendapatkan Penanganan Pengaduan oleh Petugas Terlatih di dalam Unit Pelayanan Terpadu	65	100	100	100	na	Na
5	Cakupan Perempuan dan Anak Korban Kekerasan yang Mendapatkan Layanan Kesehatan oleh Tenaga Kesehatan Terlatih di Puskesmas Mampu Tatalaksana KtP/A dan PPT/PKT di Rumah Sakit	100	100	100	100	na	Na
6	Cakupan Perempuan dan Anak Korban Kekerasan yang Mendapatkan Layanan Bantuan Hukum	100	100	100	100	na	Na
7	Cakupan Layanan Pemulangan bagi Perempuan dan Anak Korban Kekerasan	47.22	1.39	na	na	na	Na
8	Cakupan Layanan Reintegrasi Sosial bagi Perempuan dan Anak Korban Kekerasan	100	100	100	100	na	na

No	Indikator Kinerja	2017	2018	2019	2020	2021	2022
9	Rasio APM Perempuan / Laki-laki di SD	102.2	115.4	na	na	na	na
10	Rasio APM Perempuan / Laki-laki di SMP	99.41	97.95	na	na	na	na
11	Rasio APM Perempuan / Laki-laki di SMA	82.48	84.19	100.86	115.03	na	na

Cakupan perempuan dan anak korban kekerasan yang mendapatkan penanganan pengaduan oleh petugas terlatih di dalam Unit Pelayanan Terpadu pada tahun 2020 sudah mencapai 100%. Hal ini mengindikasikan bahwa perlindungan perempuan dan anak menjadi perhatian serius Pemerintah Kabupaten Bengkalis selama periode 2017-2020.

Sementara itu untuk indikator kinerja yang menjadi standar pelayanan minimal di Kabupaten Bengkalis untuk urusan pemberdayaan perempuan dan perlindungan anak pada indikator Indeks Pemberdayaan Gender (IDG) sudah mencapai 54,23 dan untuk indikator Indeks Pembangunan Gender (IPG) sudah mencapai 90,11. lebih rinci dapat disaksikan pada tabel berikut:

Tabel II.67 Perkembangan Indikator Standar Pelayanan Minimal Urusan Pemberdayaan Perempuan dan Perlindungan Anak Tahun 2022

ASPEK/FOKUS/BIDANG URUSAN/INDIKATOR KINERJA PEMBANGUNAN DAERAH	Satuan	Kondisi Kinerja pada awal periode RPJ MD	Target	Capaian
		2021	2022	2022
Indeks Pemberdayaan Gender (IDG)	Indeks	54,1	56	54,23
Indeks Pembangunan Gender (IPG)	Indeks	90,07	90,75	90,11
Persentase anak korban kekerasan yang ditangani instansi terkait kabupaten	Persen	100	15	
Persentase layanan rehabilitasi sosial yang diberikan oleh petugas rehabilitasi sosial terlatih bagi perempuan dan anak korban kekerasan di dalam unit pelayanan terpadu.	Persen	0	100	
Persentase perempuan dan anak korban kekerasan yang mendapatkan layanan bantuan hukum	Persen	0	100	

Sumber: BPS Provinsi Riau, 2023

2.1.3.2.3 Urusan Pangan

Peningkatan ketahanan pangan daerah dapat diukur dari ketersediaan pangan utama yang diperoleh dari data produk beras dan data pasokan dari luar kabupaten. Ketersediaan pangan utama menjadi penting untuk menjamin kebutuhan asupan energi dan protein bagi semua penduduk, karena

pemenuhan pangan bagi penduduk merupakan kewajiban pemerintah untuk memenuhi hak azasi manusia. Selain itu, aspek keamanan pangan juga menjadi perhatian dalam urusan pangan untuk menciptakan masyarakat yang sehat.

Jumlah ketersediaan pangan utama dari tahun 2017-2022 mengalami fluktuasi. Pada tahun 2017 jumlah ketersediaan pangan utama sebesar 128,22 kg/kapita, meningkat pada tahun 2018 menjadi 176,35 kg/kapita, mengalami fluktuasi penurunan hingga tahun 2022 menjadi 116,89 kg/kapita.

Tabel II.68 Indikator Urusan Pangan Kabupaten Bengkulu Tahun 2017 – 2022

Keterangan	2017	2018	2019	2020	2021	2022
Indeks ketahanan Pangan	Na	na	na	65.95	61.15	
Persentase desa bebas dari status rawa pangan	Na	na	na	75.5	81.9	60
skor pola Pangan Harapan (PPH)	Na	na	na	87.9	88.4	92,3
Ketersediaan pangan utama (Kg/kap/thn)	128,22	176,35	172,63	113,55	119,98	116,89
Ketersediaan Energi (kkl/kap/hari)	2.842	3.186	3.142	2.545	2.117	
Ketersediaan Protein (gram/kap/hari)	73,79	78,36	73,94	66,01	59,18	
Pengawasan dan pembinaan keamanan pangan (%)	70	75.75	70,58	100	100	

Sumber: Dinas Ketahanan Pangan Kabupaten Bengkulu, 2022

Pasokan bahan pangan untuk menjamin konsumsi penduduk telah dapat dipenuhi di Kabupaten Bengkulu selama periode 2017-2021, ini terlihat dari ketersediaan energi bagi masyarakat kabupaten Bengkulu pada periode tersebut. Ketersediaan energi pada tahun 2017-2020 di Kabupaten Bengkulu telah melebihi standar yang ditetapkan, dimana dalam Widyakarya Pangan dan Gizi standar yang dianjurkan untuk ketersediaan pangan adalah 2.400 kalori/kapita/hari. Akan tetapi pada tahun 2021 angka ketersediaan energi ini mengalami penurunan menjadi 2.117 kkl/kapita/hari.

Begitu juga halnya dengan ketersediaan protein pada tahun 2017-2020 yang sudah sangat baik. Selama periode 2017-2020 ketersediaan protein di Kabupaten Bengkulu telah melebihi standar yang ditetapkan oleh Widyakarya Pangan dan Gizi standar yang dianjurkan untuk ketersediaan protein adalah 63 gram/kapita/hari. Akan tetapi pada tahun 2021 ketersediaan protein mengalami penurunan menjadi 59,18 gram/kapita/tahun. Dari aspek ketersediaan energi dan protein telah terpenuhi jika dibandingkan dengan kebutuhan penduduk.

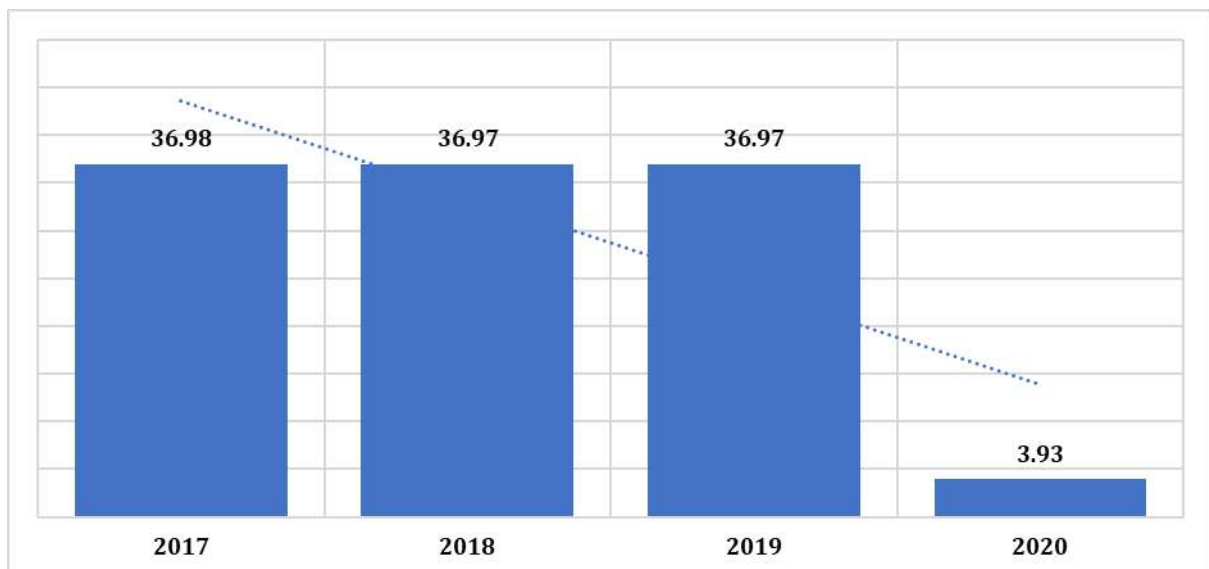
Adapun skor pola pangan harapan (PPH) pada tahun 2020 mencapai 87,9, meningkat hingga tahun 2022 menjadi 92,2. Sedangkan persentase desa dari rawan pangan pada tahun 2020 mencapai 75,5, meningkat pada tahun 2021 menjadi 81.9, dan turun kembali pada tahun 2022 menjadi 60.

Perhatian pada aspek daya beli dan pemerataan penyebaran atau distribusi bahan pangan agar dapat diakses dengan mudah dan murah sampai pada tingkat rumah tangga masih sangat diperlukan, terutama pada beberapa wilayah terluar seperti pulau Rupa. Jaminan ketahanan pangan tidak hanya ditentukan oleh aspek ketersediaan, tetapi juga aspek distribusi dan konsumsi. Kemampuan konsumsi akan ditentukan oleh daya beli dan pengetahuan pangan dan gizi sampai tingkat rumah tangga. Oleh sebab itu, urusan pangan tidak hanya mengurus ketersediaan tetapi juga advokasi dan pembinaan pengetahuan pangan dan gizi bagi masyarakat.

2.1.3.2.4 Urusan Pertanahan

Kinerja urusan Pertanahan di Kabupaten Bengkalis dapat dilihat dari persentase luas lahan bersertifikat. Pemerintah Kabupaten Bengkalis cukup peduli dalam memfasilitasi masyarakat guna memiliki lahan yang memiliki kekuatan hukum. Sejak tahun 2010, Pemerintah Kabupaten Bengkalis sudah melaksanakan program pemberian sertifikat gratis bagi masyarakat yang tidak mampu.

Keseriusan Pemerintah Daerah Kabupaten Bengkalis dalam mendata aset Pemerintah berupa penerbitan sertifikat tanah melalui pendanaan secara komprehensif adalah langkah konkrit didalam menertibkan aset. Ketersediaan anggaran yang mencukupi sangat berpengaruh besar terhadap keberhasilan program dan kegiatan. Sehingga perlu dilakukan langkah konkrit dengan pelaksanaan kegiatan secara bertahap. Dimana pada tahun 2016 persentase luas lahan bersertifikat milik Pemerintah Daerah Kabupaten Bengkalis sebesar 36,98%, jumlah ini tidak banyak mengalami perubahan (cederung stagnan) hingga tahun 2019. Namun, pada tahun 2020 terjadi penurunan kinerja yang sangat signifikan. Dimana, Persentase Luas Lahan Bersertifikat di Kabupaten Bengkalis hanya sebesar 3,93%. Diharapkan pada tahun-tahun berikutnya luas lahan bersertifikat di Kabupaten Bengkalis dapat ditingkatkan, agar tidak terjadi berbagai masalah seperti konflik pertanahan.



Sumber: Dinas Perumahan Pemukiman dan Pertanahan Kabupaten Bengkalis, 2021

Gambar II-28 Persentase Luas Lahan Bersertifikat di Kabupaten Bengkalis Tahun 2017 – 2020

2.1.3.2.5 Urusan Lingkungan Hidup

Pengukuran terhadap Indeks Kualitas Lingkungan Hidup (IKLH) dilakukan sebagai bentuk pertanggungjawaban kepada publik terhadap capaian kinerja perlindungan dan pengelolaan lingkungan hidup. Nilai IKLH menjadi acuan bersama bagi semua pihak dalam melakukan perumusan dan pengambilan kebijakan yang berkaitan lingkungan hidup.

Pada tahun 2022, didapatkan IKLH Kabupaten Bengkalis sebesar 70,47 dengan capaian 93,96% dari target 70,61. Jika dibandingkan dengan capaian tahun 2021 sebesar 70,55 maka capaian IKLH mengalami penurunan. Hal tersebut karena adanya penurunan indeks kualitas air akibat pencemaran, ketersediaan dan fluktuasi debit air, penggunaan air, dan tingkat erosi dan sedimentasi.

Indeks Kualitas Lingkungan Hidup (IKLH) Kabupaten Bengkalis setiap tahunnya mengalami peningkatan Kategori Baik dari tahun 2020-2022. Nilai IKLH Kabupaten Bengkalis Tahun 2022 adalah 70,47 dengan kategori BAIK, menurun sebesar -0,8 dibandingkan tahun sebelumnya. Indeks Kualitas Udara (IKU) pada tahun 2022 mengalami penurunan sebesar -0,65 jika dibandingkan tahun 2021. Sedangkan untuk Indeks Kualitas Lahan (IKL) meningkat sebesar +2,25 jika dibandingkan dengan IKL tahun 2021 dan Indeks Kualitas Air (IKA) mengalami penurunan sebesar -0,84 jika dibandingkan dengan tahun 2021.

Tabel II.69 Perkembangan Indikator Lingkungan Hidup Kabupaten Bengkalis Tahun 2018 – 2022

Tahun	IKA	IKU	IKL	IKLH	Kategori
2018	55	90,43	54,36	63,37	Cukup Baik
2019	61,61	94,9	52,6	67,99	Cukup Baik
2020	50,95	96,51	56,73	70,67	Baik
2021	51,67	96,91	54,25	70,55	Baik
2022	50,83	96,26	56,5	70,47	Baik

Sumber: Dinas Lingkungan Hidup Kabupaten Bengkalis 2023

Indeks Kualitas Air (IKA) dipengaruhi oleh beberapa faktor seperti penurunan beban pencemaran, ketersediaan dan fluktuasi debit air, penggunaan air, dan tingkat erosi serta sedimentasi. Namun, hasil identifikasi menunjukkan bahwa beberapa parameter pengukuran melebihi baku mutu, yang menandakan adanya pencemaran akibat aktifitas nonpoint source seperti limbah pertanian, peternakan, dan limbah domestik dari aktifitas masyarakat sepanjang aliran sungai. Selain itu, kondisi sungai cenderung mengalami penurunan status mutu air. Hal ini disebabkan kualitas sungai yang menjadi titik pantau mengalami pencemaran air limbah dari proses produksi pabrik pengolahan kelapa sawit, yaitu adanya kasus pencemaran lingkungan akibat ketidakpatuhan perusahaan PT Sawit Inti Prima Perkasa (PT SIPP) tidak memiliki izin pembuangan air limbah dan tidak melakukan pengolahan air limbah dengan baik dan benar sesuai ketentuan peraturan perundang-undangan yang berlaku. Penyelesaian sengketa lingkungan hidup terhadap perusahaan tersebut telah ditempuh melalui pengadilan, dan Pemerintah Kabupaten Bengkalis telah mencabut perizinan berusaha dan izin lingkungan yang dimiliki oleh PT. SIPP.

Alternatif solusi atau rencana tindak lanjut yang dilakukan oleh Dinas Lingkungan Hidup Kabupaten Bengkalis dalam menjaga kualitas air adalah:

- Melakukan pemantauan kualitas air secara terus-menerus atau periodik pada badan air atau aliran sungai dan menambah jumlah sungai yang menjadi titik pantau dengan mengutamakan sungai yang belum padat aktivitas dan belum tercemar. Penambahan jumlah sungai yang menjadi titik pantau IKA agar dapat disesuaikan dengan jumlah sungai yang ada di Kabupaten Bengkalis.
- Meningkatkan intensifikasi pengawasan dan pembinaan terhadap aktifitas atau kegiatan yang berdampak terhadap lingkungan.
- Meningkatkan penyediaan sarana dan prasarana pemantauan dan pengukuran kualitas air.
- Memperkuat peran laboratorium lingkungan dalam mendukung kegiatan pemantauan dan penegakan pelaku usaha dan/ atau kegiatan.

- Meningkatkan sinergitas dengan stakeholder terkait dalam upaya penurunan beban pencemar serta pemulihan kualitas badan air melalui penyediaan SPALD-S (Sistem Pengolahan Air Limbah Domestik Setempat) pada wilayah sepanjang bantaran sungai yang padat aktifitas domestik dan sungainya telah tercemar dan menyediakan SPALD-T (Sistem Pengelolaan Air Limbah Domestik Terpusat) secara bertahap pada masing-masing kecamatan. Hal ini bisa mengurangi beban pencemar air limbah yang masuk ke sungai. Cara ini bisa meningkatkan nilai IKAdan mengurangi faktor sumber pencemar yang berasal dari nonpoint sources. Hal ini sesuai dengan rekomendasi yang tertuang dalam raport hasil penilaian IKLH yang diterbitkan oleh Kementerian Lingkungan Hidup dan Kehutanan Republik Indonesia melalui aplikasi IKLH, yaitu pembangunan sarana dan prasarana pengolahan air limbah terutama IPAL domestik dan USK.
- Perbaiki kualitas air sungai melalui program-program pemberdayaan masyarakat yang peduli terhadap sungai seperti program prokasih (programkali bersih) dan perlu diberikan pemahaman kepada masyarakat terkait sumber-sumber pencemar, serta pembentukan kelompok masyarakat peduli sungai.

Sedangkan Indek Kualitas Udara (IKU) dipengaruhi oleh faktor alam seperti kondisi cuaca (arah angin, kecepatan angin, suhu, curah hujan, bentang alam, bencana lingkungan dan potensi kebakaran. Selain itu capaian luasan Ruang Terbuka Hijau (RTH)terutama kebun raya dan taman kehati di Kabupaten Bengkalis belum terpenuhi. Saat ini luas RTH di Kabupaten Bengkalis masih sangat kecil yaitu sebesar 6,94 hektar atau belum mencapai 1 % dari target seharusnya berdasarkan amanat Peraturan Menteri Agraria dan Tata Ruang Nomor 14 Tahun 2022, bahwa RTH Publik yang harus dipenuhi sebesar 20% dari total luas wilayah kota atau Kawasan perkotaan.

Altematif solusi atau rencana tindak lanjut yang dilakukan oleh Dinas Lingkungan Hidup Kabupaten Bengkalis dalam menjaga kualitas udara adalah:

- Membuat aturan yang lebih kuat untuk mengontrol polusi udara, dan menegakkan hukum lingkungan.
- Penerapan pelaksanaan pengendalian sumber emisi terutama pada sektor industri dan pemerintah yang dapat mempengaruhi kualitas udara.
- Menanam lebih banyak pohon di kota dan di sepanjang jalan-jalan besar dan menambah luasan RTH di setiap kecamatan, desa, RT dan RW.
- Memberikan informasi yang akurat tentang kualitas udara kepada masyarakat untuk membantu mengurangi polusi.
- Memasang alat untuk memantau kualitas udara di kota (AQMS).
- Mengajak orang-orang dan organisasi untuk membantu meningkatkan kualitas udara di kota.

Adapun Indeks Kualitas Lahan (IKL) dipengaruhi oleh kurangnya koordinasi dan kolaborasi yang mampu menciptakan sistem dan jaringan kerja untuk mengkompilasi capaian kinerja kegiatan terkait peningkatan luasan lahan yang dilakukan para pihak, baik antar perangkat daerah, sektor swasta, mitra pembangunan dan kelompok peduli lingkungan yang melakukan kegiatannya di wilayah Kabupaten Bengkalis. Selain itu dukungan anggaran terhadap pelaksanaan kegiatan peningkatan luasan tutupan lahan meliputi kegiatan restorasi ekosistem mangrove, penyediaan RTH dan pemulihan lahan kritis di Dinas Lingkungan Hidup Kabupaten Bengkalis belum proporsional.

Bentuk upaya yang dapat dilakukan oleh Dinas Lingkungan Hidup Kabupaten Bengkalis dalam melakukan perbaikan dan peningkatan kualitas tutupan lahan dengan meningkatkan luas tutupan lahan secara intensif melalui penanaman pohon dengan sasaran pada hutan, lahan kritis, sempadan sungai, jalur selatan, kawasan mangrove, penghijauan sempadan jalan, lahan pekarangan dan pembangunan Ruang Terbuka Hijau (RTH). Penambahan luasan RTH sebaiknya dilakukan pada tiap kecamatan, desa, RT dan RW dalam rangka pengayaan dan pemeliharaan tutupan lahan, serta penyediaan Kebun Raya dan Taman Kehati di Kabupaten Bengkalis melalui penetapan Keputusan Bupati.

2.1.3.2.6 Urusan Administrasi Kependudukan dan Pencatatan Sipil

Urusan administrasi kependudukan dan pencatatan sipil dapat diukur melalui beberapa indikator seperti jumlah penduduk yang memiliki KTP, rasio penduduk ber KTP per satuan penduduk, rasio bayi berakte kelahiran, rasio pasangan berakte nikah dan Persentase Kepemilikan Kartu Identitas Anak (KIA).

Tabel II.70 Perkembangan Indikator Administrasi Kependudukan dan Pencatatan Sipil di Kabupaten Bengkalis Tahun 2017-2022

No	Indikator Kinerja	2017	2018	2019	2020	2021	2022
1	Ketersediaan Database Kependudukan Skala Kabupaten	Ada	Ada	Ada	Ada	Ada	Ada
2	Penerapan KTP Nasional Bebas NIK	Ada	Ada	Ada	Ada	Ada	Ada
3	Jumlah penduduk yang memiliki KTP Elektronik	347.822	344.278	370.090	419.275	na	440.222
4	Rasio Penduduk ber KTP per satuan Penduduk	98%	92%	99%	99%	99%	154,66%
5	Rasio pasangan berakte nikah	43	18,93	na	60	60	73,52

Sumber : Dinas Kependudukan dan Pencatatan Sipil Kabupaten Bengkalis, 2023

Secara umum capaian indikator administrasi dan catatan sipil di Kabupaten Bengkalis sudah cukup baik. Hingga 2022 cakupan kepemilikan KTP elektronik yang diterbitkan oleh Dinas Kependudukan dan Catatan Sipil Kabupaten Bengkalis mencapai 154,66% dari total penduduk yang wajib memiliki KTP di Kabupaten Bengkalis. Hal ini menunjukkan adanya pelayanan yang baik dari Kependudukan dan Catatan Sipil Kabupaten Bengkalis dan tingginya kesadaran masyarakat untuk tertib secara administrasi kependudukan.

Tabel II.71 Persentase Kepemilikan Akte Kelahiran per Kecamatan di Kabupaten Bengkalis Tahun 2017-2022

No	Indikator Kinerja	2017	2018	2019	2020	2021	2022
1	Ketersediaan Database Kependudukan Skala Kabupaten	Ada	Ada	Ada	Ada	Ada	Ada
2	Penerapan KTP Nasional Bebas NIK	Ada	Ada	Ada	Ada	Ada	Ada
3	Jumlah penduduk yang memiliki KTP Elektronik	347.822	344.278	370.090	419.275	na	440.222
4	Rasio Penduduk ber KTP per satuan Penduduk	98%	92%	99%	99%	99%	154,66%
5	Rasio pasangan berakte nikah	43	18,93	Na	60	60	73,52
6	Persentase anak usia 0-17 tahun yang memiliki KIA	39,78	48,19	61,72	94,30	na	94,06

Sumber : Dinas Kependudukan dan Pencatatan Sipil Kabupaten Bengkalis, 2021

Persentase kepemilikan pasangan berakte nikah di Kabupaten Bengkalis dari tahun ke tahun menunjukkan peningkatan signifikan. Upaya pemerintah daerah dalam penertiban administrasi pencatatan sipil dengan memperbaiki pelayanan catatan sipil telah menunjukkan perbaikan dalam pencatatan akte nikah di Kabupaten Bengkalis. Pada tahun 2017 tercatat sebanyak 43%, mengalami fluktuasi peningkatan hingga tahun 2022 menjadi 73,52%. Adapun persentase anak usia 0-17 tahun yang memiliki KIA mengalami peningkatan hingga tahun 2022 mencapai 94,06% yang sebelumnya pada tahun 2017 hanya 39,78%.

Tabel II.72 Persentase Kepemilikan Kartu Identitas Anak (KIA) per Kecamatan di Kabupaten Bengkalis Tahun 2017-2022

No	Kecamatan	2017	2018	2019	2020	2021	2022
1	Bengkalis	41,91%	51,14%	62,47%	93,91%		94,74%
2	Bantan	50,69%	61,10%	80,53%	104,61%		95,84%
3	Bukit Batu	42,88%	47,19%	75,98%	96,48%		96,23%
4	Mandau	42,07%	50,52%	63,79%	96,42%		96,39%
5	Rupat	28,12%	37,91%	52,62%	98,25%		90,46%
6	Rupat Utara	31,55%	42,05%	49,31%	104,04%		97,34%
7	Siak Kecil	51,05%	65,19%	80,66%	104,95%		96,06%
8	Pinggir	30,75%	36,86%	48,48%	77,81%		83,77%
9	Bandar Laksamana	37,00%	41,29%	65,56%	98,92%		95,69%
10	Talang Muandau	24,87%	30,02%	42,13%	90,45%		87,19%
11	Bathin Solapan	41,41%	49,44%	60,50%	92,45%		98,42%
Kabupaten Bengkalis		39,78%	48,19%	61,72%	94,30%		94,06%

Sumber : Dinas Kependudukan dan Pencatatan Sipil Kabupaten Bengkalis, 2023

Sementara itu persentase kepemilikan KIA terbanyak berada di Kecamatan Bathin Solapan mencapai 98,42% dan Kecamatan Rupat Utara mencapai 97,34%. KIA yang merupakan bukti identitas resmi untuk anak di bawah 17 tahun yang berlaku selanjutnya KTP untuk orang dewasa pada umumnya merupakan salah satu program baru yang menjadi wewenang pemerintah daerah untuk menerbitkannya melalui dinas kependudukan dan pencatatan sipil. Karena itu proses penerbitan KIA ini masih dalam tahap pengembangan menuju penyempurnaan sistem penerbitan, sehingga masih banyak penduduk dibawah usia 17 tahun yang belum memilikinya. Kegiatan sosialisasi mengenai pentingnya KIA dapat menjadi salah satu solusi dalam mendorong kesadaran masyarakat untuk membuat KIA bagi anak berusia 17 tahun ke bawah.

2.1.3.2.7 Urusan Pemberdayaan Masyarakat Desa

Pada urusan pemberdayaan masyarakat dan desa dapat diukur melalui jumlah BUMDesa aktif, kondisi keaktifan LPM, PKK dan Posyandu. Untuk indikator BUM Desa aktif pada tahun 2017-2022 berjumlah 136. BUM Desa aktif ini didukung dengan adanya keorganisasian yang aktif dan adanya penyertaan modal ke BUMDesa aktif. Selain itu keaktifan bumdes juga didukung dengan kondisi sarana prasarana perkantoran pemerintahan desa di Kabupaten Bengkalis yang sangat baik. Dimana dari total 136 desa di Kabupaten Bengkalis, semuanya memiliki sarana prasarana perkantoran yang sangat baik. Hal ini diharapkan dapat mendukung kegiatan pemerintah desa dalam memberikan pelayanan yang prima kepada masyarakat Kabupaten Bengkalis.

Tabel II.73 Perkembangan Indikator Pemberdayaan Masyarakat dan Desa Kabupaten Bengkalis Tahun 2017-2022

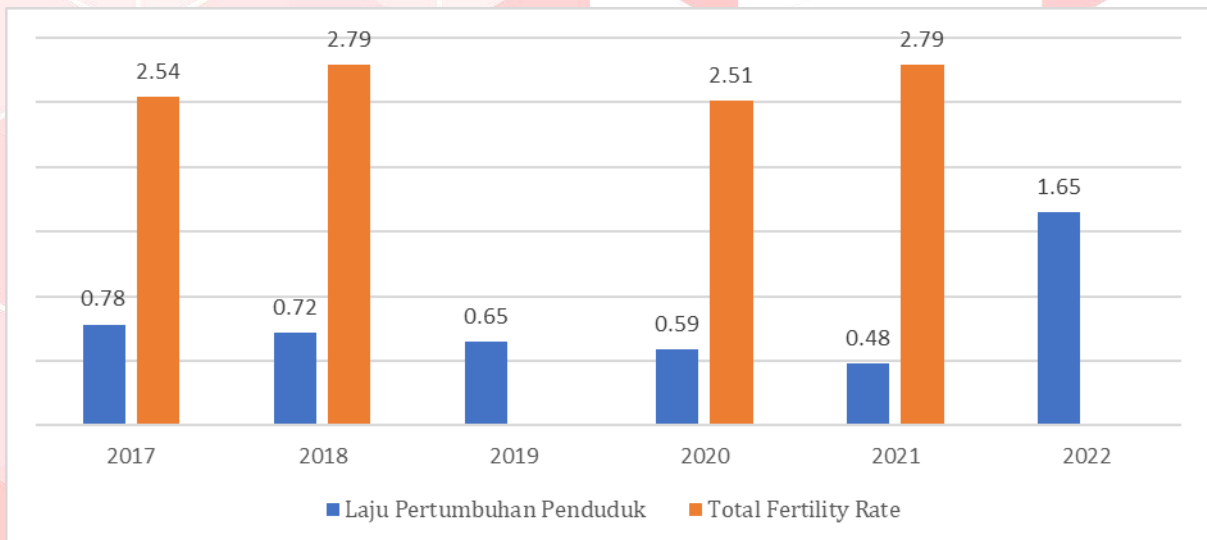
No	Indikator Kinerja	2017	2018	2019	2020	2021	2022
1	BUM Desa Aktif	136	136	136	136	136	136
2	Cakupan Sarana Prasarana Perkantoran Pemerintahan Desa yang Baik	136	136	136	136	136	136
3	Rata-rata Jumlah Kelompok Binaan Lembaga Pemberdayaan Masyarakat (LPM)	155	155	155	155	155	
4	Rata-rata Jumlah Kelompok Binaan PKK	7	7	7	7	7	
5	Persentase LPM Aktif	100%	100%	100%	100%	100%	100%
6	Persentase PKK Aktif	100%	100%	100%	100%	100%	100%
7	Persentase Posyandu Aktif	100%	100%	100%	100%	100%	100%
8	Jumlah Desa Status Desa Mandiri	na	Na	na	24	38	46

Sumber :Dinas Pemberdayaan Masyarakat dan Desa Kabupaten Bengkalis, 2022

Indikator urusan pemberdayaan masyarakat desa lainnya adalah persentase LPM dan PKK aktif di Kabupaten Bengkalis. Dalam lima tahun terakhir jumlah LPM di Kabupaten Bengkalis sebanyak 155 dan sudah aktif 100%. Hal ini menunjukkan bahwa LPM dan PKK di Kabupaten Bengkalis sudah berperan aktif dalam kegiatan pemberdayaan masyarakat desa, terutama dalam penggerak kesejahteraan keluarga. Indikator lain dalam urusan pemberdayaan masyarakat adalah persentase posyandu aktif di Kabupaten Bengkalis. Pada periode 2017-2022 sudah 100% terkategori posyandu aktif.

2.1.3.2.8 Urusan Pengendalian Penduduk dan Keluarga Berencana

Pelayanan pada urusan pengendalian penduduk dan keluarga berencana diukur dari Laju Pertumbuhan Penduduk (LPP) dan Total Fertility Rate (TFR). Laju Pertumbuhan Penduduk (LPP) yaitu angka menunjukkan tingkat pertambahan penduduk pertahun dalam jangka waktu tertentu. LPP pada tahun 2017 sebesar 0,78,% turun hingga tahun 2021 menjadi 0,48% dan naik kembali pada tahun 2022 menjadi 1,65%. Sementara itu, Total Fertility Rate (TFR) adalah jumlah anak rata-rata yang akan dilahirkan oleh seorang perempuan pada akhir masa reproduksinya apabila perempuan tersebut mengikuti pola fertilitas pada saat TFR dihitung. Pada tahun 2018 TFR sebesar 2,79%, angka ini mengalami kenaikan jika dibandingkan dengan tahun 2017 yang mencapai 2,54%. Terakhir TFR Kabupaten Bengkalis berada pada angka 2,79 pada tahun 2021.



Sumber :BPS Kabupaten Bengkulu, 2022

Gambar II-29 Perkembangan Laju Pertumbuhan Penduduk (LPP) dan Total Fertility Rate (TFR) Kabupaten Bengkulu Tahun 2017 – 2022

Indikator Persentase Penggunaan Kontrasepsi Jangka Panjang (MKJP) hingga tahun 2022 mencapai 53,68%, meningkat dari tahun-tahun sebelumnya yaitu sebesar 0,12% pada tahun 2017. Sedangkan indikator persentase pemakaian kontrasepsi modern (*Modern Contraceptive Prevalence Rate/MCPR*) pada tahun 2022 mencapai 39,42%. Untuk mengetahui perkembangan indikator Pengendalian Penduduk dan Keluarga Berencana dapat dilihat pada tabel berikut.

Tabel II.74 Perkembangan Indikator Pengendalian Penduduk dan Keluarga Berencana Kabupaten Bengkulu Tahun 2017-2022

Indikator Kinerja	2017	2018	2019	2020	2021	2022
Persentase Perangkat Daerah (Dinas/Badan) yang berperan aktif dalam Pembangunan Daerah Melalui Kampung KB	0,17	28,8	28,8	28,8	Na	Na
Persentase Perangkat Daerah (Dinas/Badan) yang Menyusun dan Memanfaatkan Rancangan Induk Pengendalian Penduduk	3,13	3,13	3,13	3,13	Na	Na
Jumlah Kebijakan (Peraturan Daerah/ Peraturan Kepala Daerah) yang Mengatur tentang Pengendalian Kuantitas dan Kualitas Penduduk		-	1	1	Na	Na
Jumlah Sektor yang Menyepakati dan Memanfaatkan Data Profil (Parameter dan Proyeksi Penduduk) untuk Perencanaan dan Pelaksanaan Program Pembangunan	6 Sektor	-	6	6	Na	Na

Indikator Kinerja	2017	2018	2019	2020	2021	2022
Jumlah Kerjasama Penyelenggaraan Pendidikan Formal, Non Formal, dan Informal yang Melakukan Pendidikan Kependudukan		1	1	1	Na	Na
Rata-rata Jumlah Anak per Keluarga	3	3	3	3	Na	Na
Rasio Akseptor KB	0,54	68,25			Na	Na
Angka Pemakaian Kontrasepsi/CPR bagi Perempuan Menikah Usia 15-49	0,37	56,65	63,65	68,25	Na	Na
Angka Kelahiran Remaja (Perempuan Usia 15-19) per 1.000 Perempuan Usia 15-19 tahun (ASFR 15-19)	15,4	28	33	33	Na	Na
Cakupan Pasangan Usia Subur (PUS) yang Istrinya dibawah 20 Tahun	0,37	0,92	0,98	0,98	Na	Na
Cakupan PUS yang ingin ber-KB tidak terpenuhi (unmet need)	11	14,9	28,78	19,50	15,72	Na
Persentase Penggunaan Kontrasepsi Jangka Panjang (MKJP)	0,12	8,5	8,78	10,43	Na	53,68%
Persentase Tingkat Keberlangsungan Pemakaian Kontrasepsi	0,85	56,9	63,68	68,25	Na	Na
Cakupan Anggota Bina Keluarga Balita (BKB) ber KB	42	90,4	69,55	55,29	Na	Na
Cakupan Anggota Bina Keluarga Remaja (BKR) berKB	56	75,77	48,81	48,81	Na	Na
Cakupan Anggota Bina Keluarga Lansia (BKL) berKB	70	67,51	56,5	42,91	Na	Na
Pusat Pelayanan keluarga Sejahtera (PPKS) di setiap Kecamatan	2,18		1	1	Na	Na
Laju pertumbuhan penduduk (LPP)	0,78	0,72	0,65	0,59	0,48	1,65
Total Fertility Rate (TFR)	2,54	2,79		2,51	2,79	Na
Persentase pemakaian kontrasepsi Modern (Modern Contraceptive Prevalence Rate/MCPR)	Na	Na	Na	Na	Na	39,42

Sumber: Dinas Pengendalian Penduduk dan Keluarga Berencana Kabupaten Bengkalis, 2022

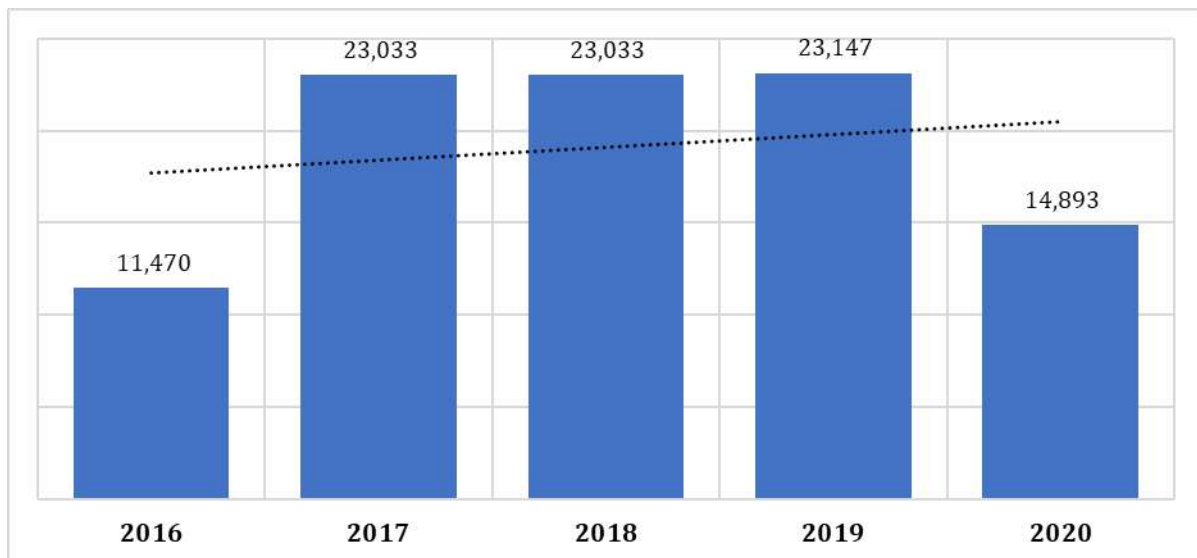
Indikator kinerja urusan pengendalian penduduk menunjukkan bahwa beberapa program sudah mencapai target dengan sangat baik, sementara beberapa program menunjukkan capaian kurang baik. Kegiatan dengan capaian sangat baik yaitu mencapai 100% adalah Persentase Pembiayaan Program Kependudukan, Keluarga Berencana dan Pembangunan Keluarga Melalui APBD dan APBDes, Cakupan Penyediaan Informasi Data Mikro Keluarga di setiap Desa, Persentase Faskes dan Jejaringnya (diseluruh Tingkatan wilayah) yang bekerjasama dengan BPJS dan memberikan Pelayanan KBKR Sesuai dengan Standarisasi Pelayanan dan Cakupan Ketersediaan dan Distribusi Alat dan Obat Kontrasepsi untuk Memenuhi Permintaan Masyarakat.

Sementara itu diantara program yang perlu lebih diperhatikan adalah Angka Kelahiran Remaja (Perempuan Usia 15-19) per 1.000 Perempuan Usia 15-19 tahun (ASFR 15-19) yang dalam beberapa tahun terakhir terus mengalami peningkatan. Peningkatan ini perlu ditanggulangi karena semakin meningkatnya kelahiran remaja, maka akan semakin tinggi resiko terjadinya kematian ibu saat melahirkan dan kematian bayi saat lahir.

2.1.3.2.9 Urusan Perhubungan

Pelayanan pada urusan perhubungan diukur salah satunya melalui indikator jumlah uji kir angkutan umum. Uji kir angkutan umum merupakan pengujian terhadap setiap angkutan umum yang akan dioperasikan di jalan agar memenuhi persyaratan teknis dan layak jalan. Jumlah uji kir angkutan umum dari tahun 2016 sampai 2020 mengalami peningkatan, namun mengalami penurunan pada tahun 2020. Pada tahun 2016 jumlah uji kir sebanyak

11.470 kali. Pada tahun 2017 dan 2018 terjadi peningkatan signifikan dengan uji kir sebanyak 23.033 kali. Hingga tahun 2019 telah dilakukan uji kir sebanyak 23.147 kali. Namun, pada tahun 2020 jumlah uji KIR menurun drastis hingga 14.893 kali. Penurunan uji KIR pada tahun 2020 ditenggarai karena adanya pembatasan aktivitas sosial akibat pandemi Covid-19 yang melanda Indonesia



Sumber: Dinas Perhubungan Kabupaten Bengkulu, 2021

Gambar II-30 Perkembangan Jumlah Uji Kir di Kabupaten Bengkulu Tahun 2016 - 2020

Selain melakukan uji kir angkutan umum, masih terdapat beberapa indikator lain yang menjadi ukuran kinerja dinas perhubungan Kabupaten Bengkulu. Untuk mengetahui perkembangan indikator Perhubungan dapat dilihat pada tabel berikut.

**Tabel II.75 Perkembangan Indikator Perhubungan Kabupaten Bengkalis
Tahun 2017- 2022**

Indikator Kinerja	2017	2018	2019	2020	2021	2022
Jumlah Arus Penumpang Angkutan Umum	-	-	276.460	150.302	na	
Rasio Izin Trayek	0,000089	0,008909	0,000903	0,000893	na	
Jumlah Uji Kir Angkutan Umum	23.033	23.033	23.147	14.893	na	
Jumlah Pelabuhan Laut/ Udara/Terminal Bis	97	97	97	98	99	
Persentase Layanan Angkutan Darat	0,28	0,28	3	0,35	0,31	
Persentase Kepemilikan KIR Angkutan Umum	na	Na	6,91	57,35	na	
Pemasangan Rambu-rambu	8,00	115,7	2,18	20	31,25	
Rasio Panjang Jalan Per Jumlah Kendaraan	0,00552	0,01185	0,01002	0,01077	na	
Jumlah Orang/Barang yang Terangkut Angkutan Umum	26.445	26.445	1.091.610	909.552	915.256	407.059
Jumlah Orang/Barang Melalui Dermaga/Bandara/Terminal pertahun	1.041.610	965.054	1.368.070	832.251	985,092	

Sumber :Dinas Perhubungan Kabupaten Bengkalis, 2022

Jumlah orang dan barang yang terangkut angkutan pada thun 2017 sebanyak 26.445, meningkat hingga tahun 2019 menjadi 1.091.610, turun pada tahun 2020 menjadi 909.552, kembali naik pada tahun 2021 menjadi 915.256 dan turun kembali pada tahun 2022 menjadi 407.059. Selain itu, meskipun pada tahun 2020 jumlah orang/barang yang melalui dermaga/bandara/terminal berkurang menjadi 832.251, tapi secara tren pertumbuhan arus orang/barang akan mengalami peningkatan kembali pada tahun yang akan datang. Peningkatan ini ditenggarai oleh bertambah baiknya fasilitas dan pelayanan pelabuhan laut/udara/terminal bis di Kabupaten Bengkalis dari tahun ke tahun. Hal ini tentu diharapkan dapat membawa kelancaran perekonomian Kabupaten Bengkalis. Semakin lancar arus orang dan barang, maka akan semakin lancar pula perekonomian daerah berjalan.

2.1.3.2.10 Urusan Komunikasi dan Informatika

Urusan komunikasi dan informatika dapat dilihat dari indikator proporsi rumah tangga dengan akses internet dan cakupan layanan telekomunikasi. Adapun untuk lebih jelasnya dapat dilihat pada tabel berikut.

Tabel II.76 Perkembangan Indikator komunikasi dan Informatika di Kabupaten Bengkalis Tahun 2017 – 2022

Indikator Kinerja	2017	2018	2019	2020	2021	2022
Proporsi rumah tangga dengan akses internet	19,12%	29,96%	29,96%	29,96%	na	
Cakupan Layanan Telekomunikasi desa/kelurahan	na	76,12%	80,00%	96,32%	na	
Perangkat daerah yang telah menggunakan sandi dalam komunikasi antar perangkat daerah	na	24%	100%	100%	21.41%	
Persentase Penduduk Usia 5 Tahun Ke Atas Yang Menggunakan Hp/Mengakses Internet	na	23,25	23,25	23,25	na	64,12
Persentase/Proporsi Rumah Tangga Dengan Akses Internet	na	29,96	29,96	29,96	na	
Persentase/Proporsi Rumah Tangga Yang Memiliki Komputer Pribadi	na	21,43	21,43	21,43	na	
Persentase/Proporsi Rumah Tangga Yang Memiliki Telepon	na	1,41	1,41	1,41	na	
Persentase/Proporsi Rumah Tangga Yang Memiliki Telepon Selular	na	64,66	64,66	64,66	na	84,69

Sumber: Dinas Komunikasi, Informatika dan Statistik Kabupaten Bengkalis, 2023

Tabel diatas menunjukkan persentase/proporsi rumah tangga yang memiliki telepon selular pada tahun 2018 sebesar 64,66% meningkat hingga tahun 2022 menjadi 84,69%. Adapun proporsi rumah tangga dengan akses internet pada tahun 2018 sebesar 23,25% dan terus mengalami peningkatan hingga tahun 2022 menjadi 64,12%. Hal ini tentu dilatarbelakangi dengan maraknya penggunaan telpon pintar dewasa ini, terutama pada generasi milenial dan generasi Z. Sementara itu, untuk indikator cakupan layanan telekomunikasi pada tahun 2020 mengalami peningkatan menjadi 96,32% atau mencapai 131 dari total 155 desa/kelurahan yang ada di Kabupaten Bengkalis.

Perangkat daerah yang telah menggunakan sandi dalam komunikasi antar perangkat daerah di Kabupaten Bengkalis juga menunjukkan adanya perkembangan yang signifikan, yaitu mencapai 100% pada tahun 2020. Hal ini tidak lepas dari pesatnya perkembangan teknologi yang semakin memudahkan inovasi di lingkungan perangkat daerah Kabupaten Bengkalis.

Sementara itu, indikator lain dalam urusan komunikasi dan informatika adalah Cakupan pengembangan dan pemberdayaan Kelompok Informasi Masyarakat di Tingkat Kecamatan, yaitu pada tahun 2020 sudah mencapai 37 KIM per kecamatan di Kabupaten Bengkalis. Kecamatan dengan jumlah Kim terbanyak adalah Kecamatan Rupert dengan 114 KIM. Sedangkan kecamatan Tua;ang Muandau sama sekali belum memiliki Kelompok Informasi Masyarakat.

Tabel II.77 Cakupan pengembangan dan pemberdayaan Kelompok Informasi Masyarakat pada Tingkat Kecamatan di Kabupaten Bengkalis Tahun 2021

NO	KECAMATAN	Jumlah Kecamatan	JUMAH KIM	Cakupan Pengembangan dan Pemberdayaan KIM
1.	Bengkalis	1	34	34
2.	Bantan	1	8	8
3.	Siak Kecil	1	16	16
4.	Pinggir	1	19	19
5.	Mandau	1	17	17
6.	Bukit Batu	1	13	13
7.	Rupat	1	114	114
8.	Rupat Utara	1	87	87
9.	Bandar Laksamana	1	56	56
10.	Bathin Solapan	1	81	81
11	Talang Muandau	1	-	-
	Kabupaten Bengkalis	12	445	37

Sumber: Dinas Komunikasi, Informatika dan Statistik Kabupaten Bengkalis, 2022

Pada tahun 2017-2021 Pemerintah Daerah Kabupaten Bengkalis juga berhasil mendapatkan beberapa penghargaan terkait dengan pengelolaan informasi dan komunikasi di lingkungan pemerintahan. Beberapa prestasi tersebut dapat dilihat pada tabel berikut.

Tabel II.78 Prestasi PPID Utama Kabupaten Bengkalis 2017 S/D 2021

No	Jenis Prestasi	Tahun
1	Juara III Kategori Kabupaten Kota Se Provinsi Riau	2017
2	Juara II Kategori Kabupaten Kota Se Provinsi Riau	2018
3	Juara II Kualifikasi Menuju Kabupaten Kota Se Provinsi Riau	2019
4	Juara II Kualifikasi Menuju Kabupaten Kota Se Provinsi Riau	2020
5	Juara II Kualifikasi Informatif Kategori Kabupaten Kota Se Provinsi Riau	2021

Sumber: Dinas Komunikasi, Informatika dan Statistik Kabupaten Bengkalis, 2022

Selain beberapa indikator di atas, terdapat pula salah satu indikator yang menjadi ukuran pemerataan jaringan komunikasi antar wilayah pedesaan/keluarahan di Kabupaten Bengkalis. Data Wilayah (Kelurahan/Desa) Yang Belum Tercover Mobile Broadband 4G Di Kabupaten Bengkalis masih belum merata. Sebagian besar wilayah pedesaan bahkan belum tercover mobile broadband 4G yang merupakan jaringan tercepat saat ini. Penyebab hal ini belum terealisasi adalah karena pengajuannya sebagian besar baru pada tahun 2020 dan 2021 sehingga masih dalam tahap pengembangan untuk pemasangan mobile broadband 4G.

Tabel II.79 Data Wilayah (Kelurahan/Desa) Yang Belum Tercover Mobile Broadband 4G Di Kabupaten Bengkalis

Kelurahan/Desa	Kecamatan	Listrik	Akses Jalan	Jumlah Penduduk	Tahun Diusulkan	Keterangan
2	3	6	7	8	9	10
Pematang Pudu	Mandau	Ada	Ada	-	2020	Belum Terealisasi
Harapan Baru	Mandau	Ada	Ada	4467	2020	Belum Terealisasi
Batin Betuah	Mandau	Ada	Ada	3869	2020	Belum Terealisasi
Resam Lapis	Bantan	Ada	Ada	1578	2020	Belum Terealisasi
Bantan Timur	Bantan	Ada	Ada	-	2020	Belum Terealisasi
Muntai	Bantan	Ada	Ada	1704	2021	Belum Terealisasi
Ulu Pulau	Bantan	Ada	Ada	1655	2021	Belum Terealisasi
Kembung Baru	Bantan	Ada	Ada	2003	2021	Belum Terealisasi
Bantan Tengah	Bantan	Ada	Ada	3098	2021	Belum Terealisasi
Kuala Alam	Bengkalis	Ada	Ada	-	2020	Belum Terealisasi
Teluk Latak	Bengkalis	Ada	Ada	-	2020	Belum Terealisasi
Penampi	Bengkalis	Ada	Ada	-	2020	Belum Terealisasi
Penampi	Bengkalis	Ada	Ada	-	2020	Belum Terealisasi
Penampi	Bengkalis	Ada	Ada	-	2020	Belum Terealisasi
Pangkalan Jambi	Bukit Batu	Ada	Ada	1277	2021	Belum Terealisasi
Bukit Batu	Bukit Batu	Ada	Ada	1205	2021	Belum Terealisasi
Tanjung Leban	Bandar Laksamana	Ada	Ada	2742	2020	Belum Terealisasi
Tanjung Leban	Bandar Laksamana	Ada	Ada	2742	2021	Belum Terealisasi
Parit I Api-api	Bandar Laksamana	Ada	Ada	880	2021	Belum Terealisasi

Kelurahan/Desa	Kecamatan	Listrik	Akses Jalan	Jumlah Penduduk	Tahun Diusulkan	Keterangan
Temiang	Bandar Laksamana	Ada	Ada	1639	2021	Belum Terealisasi
Api-api	Bandar Laksamana	Ada	Ada	1552	2021	Belum Terealisasi
Tenggayun	Bandar Laksamana	Ada	Ada	2094	2021	Belum Terealisasi
Sepahat	Bandar Laksamana	Ada	Ada	1764	2021	Belum Terealisasi
Bukit Kerikil	Bandar Laksamana	Ada	Ada	6164	2021	Belum Terealisasi
Melibur	Talang Muandau	Ada	Ada	1658	2020	Belum Terealisasi
Beringin	Talang Muandau	Ada	Ada	2431	2021	Belum Terealisasi
Koto Pait Beringin	Talang Muandau	Ada	Ada	2478	2021	Belum Terealisasi
Kuala Penaso	Talang Muandau	Ada	Ada	1640	2021	Belum Terealisasi
Melibur	Talang Muandau	Ada	Ada	1658	2021	Belum Terealisasi
Tasik Tebing Serai	Talang Muandau	Ada	Ada	2203	2021	Belum Terealisasi
Tasik Serai Timur	Talang Muandau	Ada	Ada	3302	2021	Belum Terealisasi
Serai Wangi	Talang Muandau	Ada	Ada	3049	2021	Belum Terealisasi
Tasik Serai	Talang Muandau	Ada	Ada	6713	2021	Belum Terealisasi
Tasik Serai Barat	Talang Muandau	Ada	Ada	7219	2021	Belum Terealisasi
Lubuk Muda	Siak Kecil	Ada	Ada	3015	2021	Belum Terealisasi
Tanjung Datuk	Siak Kecil	Ada	Ada	886	2021	Belum Terealisasi

Kelurahan/Desa	Kecamatan	Listrik	Akses Jalan	Jumlah Penduduk	Tahun Diusulkan	Keterangan
Tanjung Belit	Siak Kecil	Ada	Ada	2198	2021	Belum Terealisasi
Liang Banir	Siak Kecil	Ada	Ada	628	2021	Belum Terealisasi
Sungai Siput	Siak Kecil	Ada	Ada	1084	2021	Belum Terealisasi
Koto Raja	Siak Kecil	Ada	Ada	1709	2021	Belum Terealisasi
Lubuk Garam	Siak Kecil	Ada	Ada	1797	2021	Belum Terealisasi
Sumber Jaya	Siak Kecil	Ada	Ada	854	2021	Belum Terealisasi
Lubuk Gaung	Siak Kecil	Ada	Ada	2075	2021	Belum Terealisasi
Tanjung Damai	Siak Kecil	Ada	Ada	1384	2021	Belum Terealisasi
Seotong	Siak Kecil	Ada	Ada	1220	2021	Belum Terealisasi
Langkat	Siak Kecil	Ada	Ada	16225	2021	Belum Terealisasi
Sungai Nibung	Siak Kecil	Ada	Ada	175	2021	Belum Terealisasi
Sadar Jaya	Siak Kecil	Ada	Ada	1770	2021	Belum Terealisasi
Sungai Linau	Siak Kecil	Ada	Ada	1068	2021	Belum Terealisasi
Muara Dua	Siak Kecil	Ada	Ada	1509	2021	Belum Terealisasi
Bandar Jaya	Siak Kecil	Ada	Ada	1730	2021	Belum Terealisasi
Pinggir	Pinggir	Ada	Ada	6884	2021	Belum Terealisasi
Semunai	Pinggir	Ada	Ada	4222	2021	Belum Terealisasi
Muara Basung	Pinggir	Ada	Ada	11207	2021	Belum Terealisasi
Tengganau	Pinggir	Ada	Ada	6351	2021	Belum Terealisasi
Balai Pungut	Pinggir	Ada	Ada	2019	2021	Belum Terealisasi
Buluh apo	Pinggir	Ada	Ada	2849	2021	Belum Terealisasi

Kelurahan/Desa	Kecamatan	Listrik	Akses Jalan	Jumlah Penduduk	Tahun Diusulkan	Keterangan
Pangkalan Libut	Pinggir	Ada	Ada	3745	2021	Belum Terealisasi
Sungai Meranti	Pinggir	Ada	Ada	5564	2021	Belum Terealisasi
Balai Raja	Pinggir	Ada	Ada	5175	2021	Belum Terealisasi
Titian Antui	Pinggir	Ada	Ada	1859	2021	Belum Terealisasi

Sumber: Dinas Komunikasi, Informatika dan Statistik Kabupaten Bengkalis, 2022

2.1.3.2.11 Urusan Koperasi Usaha Kecil Menengah

Perkembangan persentase koperasi aktif pada tahun 2017 persentase koperasi aktif sebesar 33,91% dan hingga akhir tahun 2021 persentase koperasi aktif mencapai 48,58%. Hanya saja pada tahun 2022 mengalami penurunan menjadi 31,86%. Pada tahun 2017 hanya terdapat sebanyak 323 koperasi aktif, lalu meningkat menjadi sebanyak 334 pada tahun 2018. Jumlah koperasi aktif kembali mengalami peningkatan pada tahun 2019 menjadi 348 unit koperasi dan menjadi 372 pada 2020 serta menjadi 399 koperasi aktif pada tahun 2021. Meski cenderung mengalami peningkatan, jumlah koperasi aktif masih jauh dari potensi optimal. Ada lebih dari 50% koperasi di Kabupaten Bengkalis yang tidak aktif. Hal ini perlu menjadi perhatian, karena koperasi adalah kekuatan ekonomi rakyat yang jika dimanfaatkan dengan baik akan berdampak pada peningkatan kesejahteraan rakyat.

Untuk UKM non BPR/LKM aktif capaiannya sudah sangat baik. Hingga tahun 2020 akhir sudah sebanyak 99,36% UKM non BPR/LKM yang aktif di Kabupaten Bengkalis. Capaian ini tentu perlu diapresiasi secara positif karena menjadi tanda bahwa perekonomian UKM non BPR di Kabupaten Bengkalis cukup hidup dan berkontribusi baik bagi masyarakat.

Secara lengkap indikator urusan koperasi dan usaha kecil menengah di Kabupaten Bengkalis dapat dilihat pada grafik berikut.

Tabel II.80 Perkembangan Indikator Koperasi dan UKM di Kabupaten Bengkalis Tahun 2017 – 2022

Keterangan	2017	2018	2019	2020	2021	2022
Persentase Koperasi Aktif	38,45%	37,99%	42,33%	43,70%	48,58%	31,86%
Persentase UKM Non BPR/LKM Aktif	97,58%	99,38%	99,39%	99,36%		
Persentase BPR/LKM Aktif	45,45%	47,84%	47,84%	47,84%		
Persentase Usaha Mikro dan Kecil	97,43%	99,40%	99,41%	99,38%		

Sumber: Dinas Koperasi dan UKM Kabupaten Bengkalis, 2023

Selanjutnya persentase usaha mikro dan kecil di Kabupaten Bengkalis menunjukkan jumlah yang sangat dominan, mencapai 99,38% dari semua jenis usaha yang ada di kabupaten Bengkalis. Dengan demikian dapat disimpulkan bahwa usaha mikro dan kecil masih menjadi kekuatan ekonomi masyarakat dan menjadi mata pencaharian utama masyarakat Kabupaten Bengkalis.

2.1.3.2.12 Urusan Penanaman Modal

Urusan penanaman modal diukur melalui 4 (empat) indikator, yaitu jumlah investor berskala nasional, nilai realisasi investasi, rasio daya serap tenaga kerja dan kenaikan/penurunan nilai realisasi PMDN. Jumlah investor berskala nasional selama periode 2018-2022 memiliki trend peningkatan. Hingga tahun 2022 jumlah investor berskala nasional mengalami peningkatan mencapai 464. Jika dilihat dari nilai investasi, pada tahun 2018 nilai investasi berskala nasional berjumlah Rp. 1.941.751,70 juta, meningkat pada tahun 2019 menjadi Rp. 6.693.783,70 juta, namun pada tahun 2020 mengalami penurunan menjadi Rp. 5.264.557,60 juta, meningkat pada tahun 2021 menjadi Rp. 5.760.941,10 juta dan turun kembali pada tahun 2022 menjadi Rp. 4.091.448,12.

Tabel II.81 Perkembangan Indikator Penanaman Modal di Kabupaten Bengkalis Tahun 2018 - 2022

KETERANGAN	2018	2019	2020	2021	2022
Jumlah Investor berskala Nasional (PMDN/PMA)	157	180	161	612	464
Jumlah Nilai Investasi berskala Nasional (PMDN/PMA) (Rp. Jutaan)	1.941.751,70	6.693.783,70	5.264.557,60	5.760.941,10	4.091.448,12
Rasio Daya Serap Tenaga Kerja	26,07	18,91	20,58	7,18	
Kenaikan / Penurunan Nilai Realisasi PMDN (Rp. Jutaan)	420.355,90	4.401.854,20	5.208.743,20	5.319.269,20	2.542.549,30

Sumber: DPMTSP Kabupaten Bengkalis, 2021

Indikator lain dari urusan penanaman modal adalah rasio daya serap tenaga kerja dari PMA/PMDN di Kabupaten Bengkalis pada tahun 2018 sebesar 26,07%, turun pada tahun 2019 menjadi 18,91% dan kembali naik pada tahun 2020 menjadi 20,58%, namun pada tahun 2021 kembali turun menjadi 7,18%.

2.1.3.2.13 Urusan Kepemudaan dan Olahraga

Urusan kepemudaan dan olahraga dapat dilihat melalui indikator cakupan pembinaan olahraga, cakupan pelatih yang bersertifikasi, cakupan pembinaan atlet muda, jumlah atlet berprestasi dan persentase Wirausaha Muda. Adapun untuk lebih jelasnya dapat dilihat pada table berikut.

Tabel II.82 Perkembangan Urusan Kepemudaan dan Olahraga di Kabupaten Bengkalis Tahun 2020- 2022

Keterangan	Satuan	2020	2021	2022
Jumlah Sarana Olahraga Per Kecamatan di Kabupaten Bengkalis	Jumah	67	67	67
Jumlah Pemuda Berprestasi atau Pelopor	Angka	3	4	2
Jumlah Prestasi Olahraga	Cabang	12	14	26
Persentase Wirausaha Muda	Persen	N/A	N/A	0,33
Persentase Organisasi Pemuda yang Aktif	Persen	31	31	86
Jumlah Atlet Berprestasi	Orang	39	75	101

Sumber : Dinas Pariwisata, Kebudayaan, Kepemudaan dan Olahraga Kabupaten Bengkalis, 2023

Jumlah sarana olahraga per kecamatan di Kabupaten Bengkalis hingga tahun 2022 sebanyak 67. Adapun jumlah pemuda berprestasi pada tahun 2020 sebanyak 3 orang, meningkat pada tahun 2021 menjadi 4 orang, namun pada tahun 2022 turun menjadi 2 orang. Sedangkan jumlah prestasi olahraga hingga tahun 2022 mencapai 26 cabang, yang sebelumnya hanya 12 cabang pada tahun 2020. Selain itu jumlah atlet berprestasi hingga tahun 2022 mencapai 101 orang, yang sebelumnya hanya sebanyak 39 orang pada tahun 2020.

Untuk persentase wirausaha muda pada tahun 2022 sebesar 86%, hal ini tergolong cukup baik dimana usahawan merupakan pondasi ekonomi daerah, artinya semakin banyak anak muda yang tertaring berwirausaha maka akan mendorong peningkatan penyerapan tenaga kerja. Selain itu persentase organisasi pemuda yang aktif hingga tahun 2022 mencapai 86%, yang sebelumnya hanya 31% pada tahun 2020.

2.1.3.2.14 Urusan Statistik

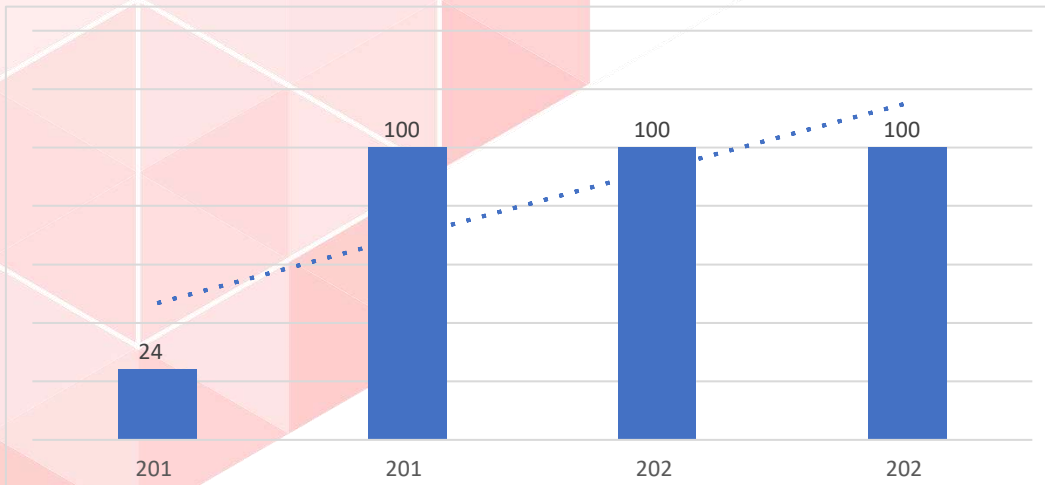
Penyelenggaraan urusan statistik di Kabupaten Bengkalis dapat diukur oleh indikator ketersediaan Buku "kabupaten dalam angka" dan Buku "PDRB". Buku Kabupaten Bengkalis Dalam Angka telah tersedia setiap tahunnya, adapun yang telah dirilis sampai dengan tahun 2023. Begitu pula dengan buku PDRB Kabupaten Bengkalis, dimana pada tahun 2022 juga telah tersedia. Untuk lebih jelasnya dapat dilihat pada tabel berikut.

Tabel II.83 Perkembangan Indikator Statistik Kabupaten Bengkalis Tahun 2017– 2021

Indikator Kinerja	2017	2018	2019	2020	2021	2022
Buku "kabupaten dalam angka"	Ada	Ada	Ada	Ada	Ada	Ada
Buku "PDRB"	Ada	Ada	Ada	Ada	Ada	Ada
Tersedianya Sistem Data dan Statistik yang Terintegrasi	Ada	Ada	Ada	Ada	Ada	Ada
Persentase Satu Data Kabupaten Bengkalis	Ada	Ada	Ada	65%	84,21%	

2.1.3.2.15 Urusan Persandian

Kabupaten Bengkalis telah menggunakan persandian dalam mengelola informasi penting daerah. 76% dari perangkat daerah atau 35 PD belum memiliki akunsanapati persandian pada tahun 2018. Namun, pada tahun 2019 hingga 2021 sudah 1010% perangkat daerah memiliki akun sanapati yang digunakan dalam persandian.



Sumber: Dinas Komunikasi Informatika dan Statistik 2022

Gambar II-31 Persentase Perangkat daerah yang telah menggunakan sandi dalam komunikasi Perangkat Daerah di Kabupaten Bengkulu Tahun 2018-2021

Meskipun sudah semua OPD yang memiliki akun Senapati, belum semua OPD di kabupaten Bengkulu memiliki sertifikat elektronik persandian. Baru 7 OPD saja yang memiliki sertifikat elektronik pada tahun 2021. Lebih rinci dapat diamati pada tabel berikut.

Tabel II.84 Organisasi Perangkat Daerah yang Telah Memiliki Email Senapati dan Sertifikat Elektronik di Kabupaten Bengkulu Tahun 2022

No.	NAMA PERANGKAT DAERAH	Jenis Persandian	
		Email Senapati	Sertifikat Elektronik
1	Sekretariat Daerah	√	-
2	Sekretariat DPRD	√	-
3	Inspektorat	√	-
4	Badan Perencanaan Pembangunan Daerah	√	√
5	Badan Kepegawaian Pendidikan dan Pelatihan	√	√
6	Badan Penanggulangan Bencana Daerah	√	-
7	Badan Penelitian dan Pengembangan	√	-
8	Badan Kesatuan Bangsa dan Politik	√	-
9	Badan Pendapatan Daerah	√	√
10	Badan Pengelolaan Keuangan dan Aset Daerah	√	-
11	Dinas Ketahanan Pangan	√	-
12	Dinas Pendidikan	√	-
13	Dinas Kesehatan	√	-
14	Dinas Komunikasi, Informatika dan Statistik	√	√
15	Dinas Pemberdayaan Masyarakat dan Desa	√	-
16	Dinas Pemberdayaan Perempuan dan Perlindungan Anak	√	-
17	Dinas Lingkungan Hidup	√	-
18	Dinas Perpustakaan dan Kearsipan	√	-
19	Dinas Penanaman Modal dan Pelayanan Terpadu Satu Pintu	√	√

No.	NAMA PERANGKAT DAERAH	Jenis Persandian	
		Email Senapati	Sertifikat Elektronik
20	Dinas Kependudukan dan Pencatatan Sipil	√	√
21	Dinas Pengendalian Penduduk dan Keluarga Berencana	√	-
22	Dinas Perhubungan	√	-
23	Dinas Sosial	√	-
24	Dinas Koperasi, Usaha Kecil dan Menengah	√	-
25	Dinas Pekerjaan Umum dan Penataan Ruang	√	-
26	Dinas Perumahan, Pemukiman dan Pertanahan	√	-
27	Dinas Pariwisata, Kebudayaan, Kepemudaan dan Olahraga	√	-
28	Dinas Perdagangan dan Perindustrian	√	-
29	Dinas Perikanan	√	-
30	Dinas Tanaman Pangan Holtikultura dan Perternakan	√	-
31	Dinas Pemadam Kebakaran	√	-
32	Dinas Tenaga Kerja dan Trasmigrasi	√	-
33	Satuan Polisi Pamong Praja	√	-
34	RSUD Bengkalís	√	-
35	RSUD Mandau	√	-
36	Dinas Perkebunan	-	-
37	Kecamatan Bengkalís	√	-
38	Kecamatan Bantan	√	-
39	Kecamatan Bukit Batu	√	-
40	Kecamatan Siak Kecil	√	√
41	Kecamatan Bandar Laksamana	√	-
42	Kecamatan Bathin Solapan	√	-
43	Kecamatan Mandau	√	-
44	Kecamatan Pinggir	√	-
45	Kecamatan Talang Muandau	√	-
46	Kecamatan Rupert	√	-
47	Kecamatan Rupert Utara	√	-

Sumber: Dinas Komunikasi Informatika dan Statistik 2022

2.1.3.2.16 Urusan Kebudayaan

Ukuran keberhasilan pelayanan pada urusan kebudayaan ditentukan oleh indikator penyelenggaraan festival seni dan budaya; benda, situs dan kawasan cagar budaya yang dilestarikan, serta jumlah cagar budaya yang dikelola secara terpadu. Pada tahun 2017 penyelenggaraan festival seni dan budaya sebanyak menjadi 7 kegiatan. Lalu pada tahun 2018 dan 2019 penyelenggaraan festival seni dan budaya hanya sebanyak 6 kegiatan saja. Terakhir pada tahun 2020 penyelenggaraan festival seni dan budaya hanya berlangsung satu kegiatan saja, dikarenakan situasi pandemi yang menuntut berbagai perencanaan yang telah dilakukan di tahun 2020 tidak berjalan seperti biasanya. Pada tahun 2021 kembali diadakan 3 kegiatan festival seni dan budaya. Peningkatan kegiatan pada tahun 2021 ini seiring dengan pelonggaran kegiatan dan adaptasi kebiasaan baru pandemi Covid-19. Dan pada tahun 2022 kembali diadakan sebanyak 5 kegiatan festival seni dan budaya.

Sementara itu, benda, situs dan kawasan cagar budaya yang dilestarikan pada tahun 2017 sebanyak 11 situs. Kemudian pada tahun 2018 meningkat menjadi 14 situs dan tahun 2019 meningkat menjadi 15 situs cagar budaya yang dilestarikan oleh pemerintah daerah Kabupaten Bengkalis. Pada tahun 2020 pelestarian benda, situs dan kawasan cagar budaya oleh pemerintah Kabupaten Bengkalis berjumlah 15 situs dan jumlah ini tetap sama pada tahun 2022. Peningkatan ini ditunjang dengan adanya identifikasi dan penetapan benda, situs dan kawasan cagar budaya yang lebih baik, semakin baiknya pemeliharaan terhadap benda, situs dan kawasan cagar budaya, serta semakin optimalnya pengelolaan museum dan pengelolaan barang- barang bersejarah. Adapun secara lengkap dapat dilihat pada tabel berikut.

Tabel II.85 Perkembangan Indikator Kebudayaan Kabupaten Bengkalis Tahun 2017 – 2021

Indikator	2017	2018	2019	2020	2021	2022
Penyelenggaraan festival seni dan budaya	7	6	6	1	3	5
Jumlah Benda, Situs dan Kawasan Cagar Budaya yang dilestarikan	11	14	15	24	24	24
Total Benda, situs & dimiliki daerah	11	12	14	26	26	
Benda, Situs dan Kawasan Cagar Budaya yang dilestarikan (%)	100%	116%	107%	100%	100%	
Jumlah cagar budaya yang dikelola secara terpadu	11	12	15	41	41	46
Sarana Penyelenggaraan Seni dan Budaya	na	na	Na	Na	3	5

Sumber : Dinas Pariwisata, Kebudayaan, Kepemudaan dan Olahraga Kabupaten Bengkalis, 2023

Jika dilihat secara persentase pelestarian benda, situs dan kawasan cagar budaya yang ada, capaian pada tahun 2021, sebesar 100%, cenderung lebih rendah dibanding capaian pada tahun 2018 sebesar 116%. Namun demikian, hal ini bukan berarti adanya penurunan kinerja pelestarian oleh pemerintah daerah, justru sebaliknya semua benda, situs dan kawasan cagar budaya sudah dilestarikan dengan baik. Penurunan capaian ini disebabkan pada tahun 2020 pemerintah daerah semakin gencar menginventarisir dan mendata kekayaan benda, situs dan kawasan cagar budaya di Kabupaten Bengkalis, sehingga kepemilikan benda, situs dan kawasan cagar budaya Kabupaten Bengkalis meningkat menjadi 26 situs, dari sebelumnya hanya 14 situs budaya pada tahun 2020. Upaya pemerintah daerah dalam mendata kekayaan budaya milik daerah ini sangat perlu diapresiasi karena sangat berguna bagi khasanah ilmu pengetahuan. Sementara itu, untuk jumlah cagar budaya yang dikelola secara terpadu pada tahun 2017 berjumlah 11 dan hingga pada tahun 2022 meningkat menjadi 46.

2.1.3.2.17 Urusan Perpustakaan

Kinerja pelayanan pada urusan perpustakaan diukur melalui indikator jumlah pengunjung perpustakaan pertahun. Jumlah kunjungan perpustakaan pada tahun 2017 berjumlah 1.387 orang, meningkat pada tahun 2018 menjadi 6.686 orang, namun pada tahun 2019 turun menjadi 906 orang dan kembali meningkat hingga tahun 2022 menjadi 273.573 orang. Adapun jumlah orang populasi yang dilayani pada tahun 2017 sebesar 269.886 orang, meningkat hingga tahun 2021 menjadi 573.504 orang. Indikator lainnya adalah pembangunan literasi masyarakat hingga tahun 2022 sebesar 295.

Peningkatan rata-rata pengunjung perpustakaan disebabkan oleh masyarakat kembali mendapat pelayanan perpustakaan dan kunjungan meningkat drastis karena adanya kelonggaran pada era adaptasi kebiasaan baru. Lebih rinci dapat diperhatikan pada tabel berikut.

Tabel II.86 Jumlah Pengunjung Dinas Perpustakaan dan Kearsipan Kabupaten Bengkalis Tahun 2017-2022

Uraian	2017	2018	2019	2020	2021	2022
Jumlah rata-rata pengunjung perpustakaan/tahun	1.387	6.686	906	33.681	91.172	273.573
Jumlah orang populasi yang dilayani	269.886	557.707	561.358	564.689	573.504	
Pembangunan Literasi Masyarakat					295	295

Sumber: Dinas Perpustakaan dan Kearsipan Kabupaten Bengkalis, 2023

Selain persentase kunjungan perpustakaan, terdapat indikator lain dalam urusan perpustakaan, yaitu rasio koleksi buku yang tersedia di perpustakaan daerah. Indikator ini dapat diperhatikan pada tabel berikut.

Tabel II.87 Koleksi Buku yang Tersedia di Dinas Perpustakaan dan Kearsipan Kabupaten Bengkalis 2017-2022

Uraian	2017	2018	2019	2020	2021	2022
Jumlah koleksi judul buku yang tersedia di Perpustakaan Daerah	1.000	4.400	6.700	6.700	154.045	155.723

Sumber: Dinas Perpustakaan dan Kearsipan Kabupaten Bengkalis, 2023

Untuk jumlah koleksi judul buku yang tersedia di Perpustakaan Daerah Kabupaten Bengkalis pada tahun 2017 sebanyak 1000 koleksi judul buku, meningkat signifikan hingga mencapai 155.723 koleksi buku. Peningkatan jumlah koleksi buku mendorong terjadinya peningkatan kunjungan ke perpustakaan hingga tahun 2022

Tabel II.88 Rasio Perpustakaan Persatuan Penduduk Kabupaten Bengkalis Tahun 2017-2022

No	Uraian	2017	2018	2019	2020	2021	2022
1	Jumlah perpustakaan	134	145	186	295	295	
2	Jumlah penduduk	559.081	566.228	573.003	565.569	573.504	582.970
3	Rasio perpustakaan Dengan jumlah penduduk	0,024	0,026	0,032	0,052	0,047	0,046

Sumber: Dinas Perpustakaan dan Kearsipan Kabupaten Bengkalis, 2023

Jumlah perpustakaan di Kabupaten Bengkalis terus mengalami peningkatan setiap tahunnya. Pada tahun 2017 jumlah perpustakaan hanya sebanyak 134 unit saja, lalu mengalami peningkatan menjadi 145 unit pada tahun 2018 dan menjadi 186 unit pada tahun 2019. Jumlah pustaka kembali mengalami peningkatan menjadi 295 pustaka pada tahun 2020, dan terakhir pada tahun 2021 jumlah seluruh perpustakaan di Kabupaten Bengkalis menjadi 295 unit. Pertambahan jumlah pustaka ini menjadi factor penting yang menyebabkan rasio perpustakaan dengan jumlah penduduk juga mengalami peningkatan setiap tahunnya. Hingga tahun 2022 rasio perpustakaan dengan jumlah penduduk sebesar 0,046%.

2.1.3.2.18 Urusan Kearsipan

Kinerja pelayanan pada urusan kearsipan dapat dilihat melalui indikator persentase pengelolaan arsip secara baku. Pada tabel berikut dapat dilihat perkembangan jumlah pengunjung perpustakaan. Berdasarkan tabel tersebut dapat diketahui bahwa persentase pengelolaan arsip secara baku baru pada tahun 2017 hanya mencapai 6,7% dan pada tahun 2018 meningkat menjadi 7%. Indikator ini kemudian meningkat secara drastis pada tahun 2019 sebesar 80% dan bertahan hingga tahun 2020. Terakhir, pada tahun 2022 sudah 80% perangkat daerah melakukan pengelolaan arsip secara baku. Ini artinya pada tahun 2022 sudah 38 dari total 46 perangkat daerah Kabupaten Bengkalis melakukan pengelolaan arsip secara baku.

Tabel II.89 Persentase Pengelolaan Arsip secara Baku di Kabupaten Bengkalis Tahun 2017 – 2022

Indikator Kinerja	2017	2018	2019	2020	2021	2022
Persentase pengelolaan arsip secara baku	6,7%	56,2%	80%	80%	80%	80%
Peningkatan SDM Pengelola Kearsipan	2 Kegiatan	-	1 Kegiatan	-	-	

Sumber: Dinas Perpustakaan dan Kearsipan Kabupaten Bengkalis, 2022

Berdasarkan tabel di atas dapat dilihat bahwa kegiatan peningkatan SDM pengelola kearsipan di Kabupaten Bengkalis tahun 2017 adalah yang terbanyak dalam lima tahun terakhir. Sementara itu pada tahun 2018, tahun 2020, tahun 2021 dan tahun 2022 tidak ada kegiatan peningkatan SDM pengelola kearsipan di Kabupaten Bengkalis.

2.1.3.3 Fokus Layanan Urusan Pemerintahan Pilihan

Analisis terhadap capaian peningkatan pelayanan dapat dilihat dari perkembangan indikator-indikator pembangunan daerah pada urusan-urusan yang dikelompokkan pada urusan pilihan pemerintah daerah diantaranya yaitu pariwisata, pertanian, perdagangan, perindustrian, serta kelautan dan perikanan.

2.1.3.3.1 Urusan Kelautan dan Perikanan

Keberhasilan pelayanan pada urusan kelautan dan perikanan dapat dilihat indikator produksi perikanan dan konsumsi ikan. Produksi perikanan pada tahun 2016 sampai tahun 2020 cenderung mengalami fluktuasi. Dimana pada tahun 2017 produksi perikanan 6,777 Ton pada tahun 2018, lalu naik pada tahun 2019 menjadi 7.227 ton, namun kembali berkurang pada tahun 2020 menjadi 7.013 ton. Pada tahun 2021 produksi perikanan meningkat cukup besar menjadi 8000,04 ton. Terakhir pada tahun 2022 meningkat menjadi 11.513 ton. Fluktuasi dari produksi perikanan ini terutama disebabkan oleh tidak menentukannya hasil tangkapan nelayan Kabupaten Bengkalis sebagai penghasil utama perikanan di Kabupaten Bengkalis. Nelayan yang mengandalkan hasil tangkap ikan dari laut dan sumber alam lainnya lima tahun terakhir mengalami penurunan produksi yang cukup signifikan. Dimana pada tahun 2016 sebanyak 7,171 Ton ikan dihasilkan kelompok nelayan, namun pada tahun 2021 berkurang hingga lebih dari 10% menjadi 5.896,15 ton hasil tangkapan ikan. Namun pada tahun 2022 kembali meningkat menjadi 6.069,51 ton.

Adapun konsumsi ikan masyarakat Kabupaten Bengkalis pada tahun 2017 mencapai 39,34, meningkat hingga tahun 2020 menjadi 40,89% dan turun kembali pada tahun 2022 menjadi 39,59%. Sedangkan rata-rata pendapatan nelayan pada tahun 2020 mencapai Rp. 37,20 juta, meningkat pada tahun 2021

menjadi Rp. 44,64 juta dan turun kembali pada tahun 2022 menjadi Rp. 41,19 juta. Secara umum rata-rata pendapatan nelayan masih tergolong kecil dibandingkan harga ikan yang dijual ke konsumen.

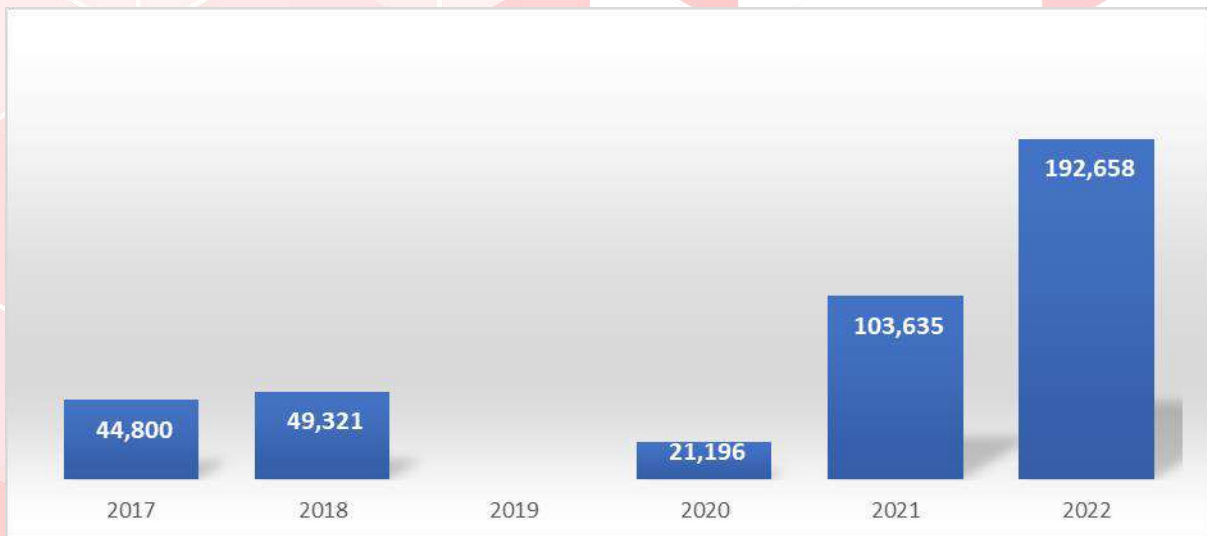
Tabel II.90 Persentase Capaian Indikator Perikanan dan Kelautan di Kabupaten Bengkalis Tahun 2017 – 2022

Keterangan	2017	2018	2019	2020	2021	2022
Produksi perikanan	6.966,83	6.777,20	7.227,69	7.013,87	8.000,04	11.513,62
Konsumsi ikan (%)	39.34	40.14	40.89	40.89		39,59
Cakupan bina kelompok nelayan	53	50	80	67		
Produksi Perikanan kelompok nelayan	6.634,59	6.397,67	6.262,43	5.947,97	5.896,15	6.069,51
Pendapatan Rata-rata Nelayan (JutaRupiah/tahun)				37.20	44.64	41,19

Sumber: Dinas Perikanan Kabupaten Bengkalis, 2023

2.1.3.3.2 Urusan Pariwisata

Ukuran keberhasilan pelayanan pada urusan pariwisata dapat dilihat melalui jumlah kunjungan wisatawan di Kabupaten Bengkalis. Jumlah kunjungan wisatawan dari tahun 2017 hingga 2022 mengalami fluktuasi yang cukup besar. Hal ini tentu erat kaitannya dengan kondisi pandemi yang sedang terjadi. Penutupan sejumlah akses transportasi dan pengurangan kegiatan selama pandemi sangat berdampak terhadap sektor pariwisata di Kabupaten Bengkalis. Kenaikan jumlah wisatawan yang sempat terjadi sebelum pandemi pada tahun 2017 dan 2018 cukup terpukul ada tahun 2019 dan 2020 saat pandemi sedang merebak di masyarakat. Jumlah wisatawan pada tahun 2017 sebesar 44.800 orang meningkat menjadi 49.321 pada tahun 2019. Jumlah ini menurun drastis pada tahun 2020 dengan jumlah wisatawan hanya berjumlah 21.196. Dengan membaiknya kondisi pandemi dan dibukanya perjalanan dalam negeri dan luar negeri membawa pariwisata Bengkalis memiliki kunjungan wisatawan yang lebih banyak pada tahun 2021 mencapai 103.635 dan meningkat pada tahun 2022 mencapai 192.658 wisatawan tercatat melakukan kunjungan wisata ke Kabupaten Bengkalis. Hal ini menunjukkan terjadinya peningkatan terhadap minat wisatawan baik dalam negeri maupun luar negeri untuk berkunjung ke Bengkalis. Pada grafik berikut disajikan perkembangan wisatawan di Kabupaten Bengkalis



Sumber: Kabupaten Bengkulu dalam angka 2022

Gambar II-32Jumlah Kunjungan Wisatawan di Kabupaten Bengkulu Tahun 2017 – 2022

Untuk lama kunjungan wisata di Kabupaten Bengkulu dari tahun 2017 hingga 2021 yaitu selama 3 hari. Lama kunjungan wisata ini sangat berpengaruh terhadap banyaknya uang yang dihabiskan wisatawan selama berada di Kabupaten Bengkulu. Semakin lama wisatawan tinggal maka semakin banyak kontribusi sector wisata terhadap PAD daerah. Untuk tahun 2019 kontribusi PAD dari sektor pariwisata adalah sebesar Rp. 50 juta, jumlah ini mengalami penurunan pada tahun 2020 menjadi Rp. 16 juta. Kontribusi ini disyalir lebih sedikit dari yang sebenarnya terjadi di lapangan. Banyak pengeluaran wisatawan yang tidak dapat dideteksi karena pengeluaran wisatawan cenderung menysar langsung pada masyarakat dan sulit dihitung angka pastinya.

Adapun jumlah wisatawan yang banyak berkunjung ke Kabupaten Bengkulu masih didominasi oleh wisatawan nusantara yaitu mencapai 187.624 orang, sementara jumlah wisatawan mancanegara mencapai 5.034 pada tahun 2022. Peningkatan kunjungan wisatawan berdampak terhadap perekonomian Kabupaten Bengkulu dimana persentase tingkat hunian meningkat signifikan hingga tahun 2022 mencapai 1296%.

Tabel II.91 Perkembangan Indikator Pariwisata Kabupaten Bengkulu 2017-2022

Keterangan	2017	2018	2019	2020	2021	2022
Lama kunjungan Wisata	3 hari	3 hari	3 hari	3 hari	3 hari	
PAD sektor pariwisata (Juta)	na	na	50 Juta	16 Juta	Na	
Jumlah Wisatawan Mancanegara	na	na	na	799	0	5.034
Pertumbuhan Jumlah Wisatawan Nusantara	na	na	na	20.397	103.635	187.624
Tingkat Hunian Akomodasi	na	na	na	131%	75%	1296%
Kontribusi Sektor Pariwisata Terhadap PDRB Harga Berlaku	na	na	na	6	0%	
Kontribusi Sektor Terhadap PAD Pariwisata	na	na	na	-	0,00%	

Sumber: Dinas Pariwisata Kabupaten Bengkulu, 2023

2.1.3.3.3 Urusan Pertanian

Kinerja pelayanan pada urusan pertanian dapat dilihat melalui indikator produksi sektor pertanian dan perkebunan di Kabupaten Bengkalis. Selain itu dapat pula dilihat melalui cakupan bina kelompok petani.

Produksi Sektor pertanian di kabupaten Bengkalis pada tahun 2018 mencapai 39.534 ton, namun mengalami penurunan pada tahun 2019 menjadi 37.985 ton. Pada tahun 2020 produksi sektor pertanian kembali naik menjadi 38.786 ton dan kembali meningkat hingga 20.733,72 ton pada tahun 2022.

Tabel II.92 Perkembangan Indikator Pertanian Kabupaten Bengkalis Tahun 2017 - 2022

Indikator Kinerja	2017	2018	2019	2020	2021	2022
Produksi Sektor Pertanian (ton)	Na	39.534	37.985	38.786	50.638	20.733,72
Produksi Sektor Perkebunan (ton)	Na	246.619	243.237	289.736	297.790	268.038
Cakupan bina kelompok petani	100	100	100	100	100	

Sumber : Dinas Pertanian Kabupaten Bengkalis, 2023

Sementara itu, untuk produksi sektor perkebunan di kabupaten Bengkalis pada tahun 2018 mencapai 246.619 ton, namun mengalami penurunan pada tahun 2019 menjadi 243.237 ton. Pada tahun 2020 produksi sektor perkebunan kembali naik menjadi 289.736 ton. Jumlah ini mengalami peningkatan pada tahun 2021 menjadi 297.790 ton. Namun pada tahun 2022 kembali turun menjadi 268.038 ton. Kondisi fluktuasi sektor perkebunan di Kabupaten Bengkalis erat kaitannya dengan fluktuasi harga pupuk dan harga TBS pada level petani.

Indikator lain dari urusan pertanian dapat dilihat dari kontribusi sektor pertanian dan perkebunan terhadap PDRB Kabupaten Bengkalis. Tabel berikut memberikan gambaran kontribusi sektor pertanian secara umum terhadap PDRB Kabupaten Bengkalis.

Tabel II.93 Kontribusi sektor pertanian/perkebunan terhadap PDRB Kabupaten Bengkalis Tahun 2017 – 2022

Uraian	2017	2018	2019	2020	2021	2022
Share Terhadap Total PDRB	9,01%	8,25%	9,22%	12,65%	11,91%	10,22%
Nilai Kontribusi (Juta Rupiah)	11.985,42	12.256,41	13.053,20	14.662,02	16.630,17	17.996,85

Sumber: Kabupaten Bengkalis dalam angka 2022

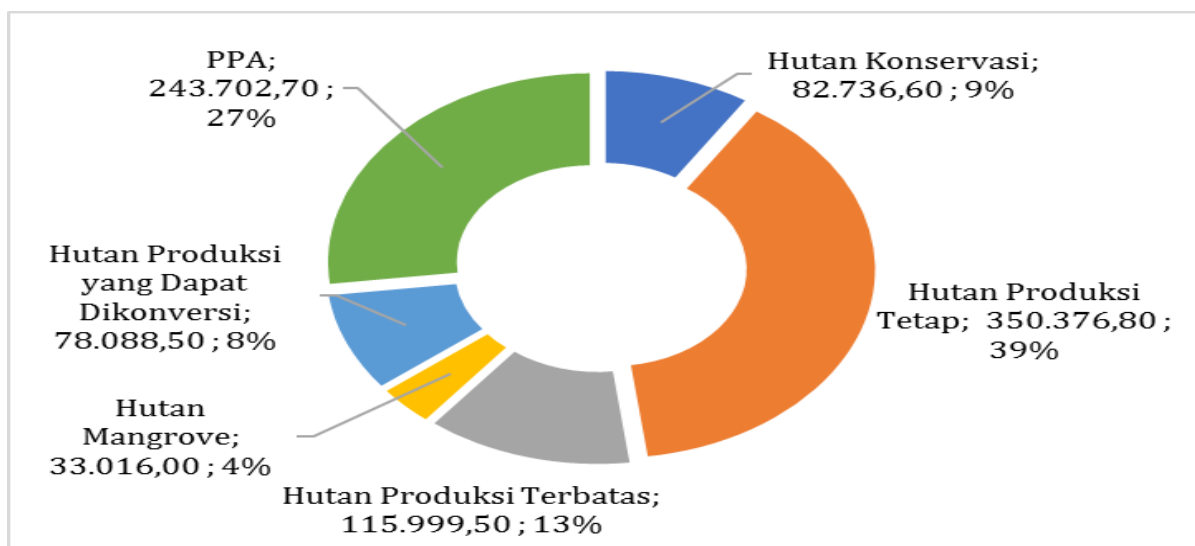
Sektor pertanian dan perkebunan masih menjadi salah satu faktor pendorong perekonomian di Kabupaten Bengkalis setelah pertambangan. Selain menyerap banyak tenaga kerja, pertanian juga terbukti memberikan kontribusi yang sangat besar terhadap PDRB daerah. Pada tahun 2017 sektor pertanian/perkebunan/perhutanan memberi kontribusi hingga 9,01%, meningkat hingga tahun 2020 menjadi 12,65%, namun mengalami penurunan hingga tahun 2022 menjadi 10,22%.

2.1.3.3.4 Urusan Kehutanan

Pengelolaan hutan pasca penetapan Undang-Undang Nomor 23 tahun 2014 tentang Pemerintahan Daerah menjadi kewenangan pemerintah provinsi. Pemerintah memiliki kewenangan atas kawasan hutan, mulai dari perencanaan, perizinan, dan implementasi pengelolaan hutan dan pengawasan.

Pemerintah mempunyai kewenangan mengontrol proses perencanaan dan pemantauan sumber daya hutan termasuk pengukuhan kawasan hutan yang secara implementasi berkaitan dengan tugas dan tanggung jawab pemerintah provinsi. Kewenangan pengurusan kehutan oleh provinsi meliputi tata hutan dan penyusunan rencana pengelolaan hutan, pemanfaatan hutan dan penggunaan kawasan hutan, rehabilitasi dan reklamasi huta, dan perlindungan hutan dan konservasi alam. Kewenangan kabupaten dalam pengelolaan kawasan hutan meliputi pengelolaan taman hutan raya, penyusunan rencana pengelolaan dan penataan blok (zonasi) serta pemberian perizinan usaha pariwisata alam dan jasa lingkungan serta rehabilitasi di taman hutan raya skala kabupaten/kota. Pelaksanaan perlindungan hutan pada hutan produksi, hutan lindung yang tidak dibebani hak dan hutan adat serta taman hutan raya skala kabupaten/kota.

Menjaga fungsi lingkungan dengan mempertahankan hutan menjadi sangat penting dalam pelestarian sumberdaya alam melalui pemeliharaan, pengendalian, pemuliaan, serta pengembangan pemanfaatan kawasa hutan untuk keseimbangan ekosistem. Pada tahun 2015, terdapat 27% luas hutan yang termasuk kategori perlindungan dan pelestarian alam (PPA) dari 903.920 Ha luas hutan di Kabupaten Bengkalis dan hutan produksi tetap dengan proporsi 39%. Hutan mangrove masih terdapat seluas 33.016 Ha atau 4% dari luas hutan Kabupaten Bengkalis. Pemanfaatan hutan mangrove untuk pelestarian lingkungan dan pengembangan ekonomi dengan tetap memperhatikan konservasi menjadai potensi yang dapat dimanfaatkan untuk pembangunan Kabupaten Bengkalis.



Gambar II-33 Luas Hutan Menurut Jenis Hutan di Kabupaten Bengkalis Tahun 2021

2.1.3.3.5 Urusan energi dan Sumber daya mineral

Jenis pelanggan kategori rumah tangga merupakan pemakai utama listrik di Kabupaten Bengkalis. Jumlah pelanggan rumah tangga pada tahun 2021 mencapai 183.755 pelanggan dengan daya terpasang mencapai 212.531.300 VA. Dari daya terpasang tersebut telah terjual sebanyak 27.220.423 kwh yang apabila dikonversi menjadi Rp. 34.407.591.460.

Meski jumlah pelanggan rumah tangga adalah yang terbanyak, sebenarnya pemakaian listrik untuk pelanggan industri jauh lebih besar meskipun secara jumlah masih kalah jauh dibanding pelanggan rumah tangga. Dengan jumlah industri sebanyak 61 pelanggan saja dapat mengkonsumsi listrik hingga 178.640.032 kwh dengan rupiah terjual mencapai Rp. 48.649.476.096. Ini berarti kebutuhan listrik untuk industri sendiri jauh lebih besar daripada kebutuhan untuk listrik rumah tangga. Dengan

kebutuhan yang tinggi ini, PLN Kabupaten Bengkalis sudah bekerja dengan baik untuk memenuhi kebutuhan industri dan rumah tangga.

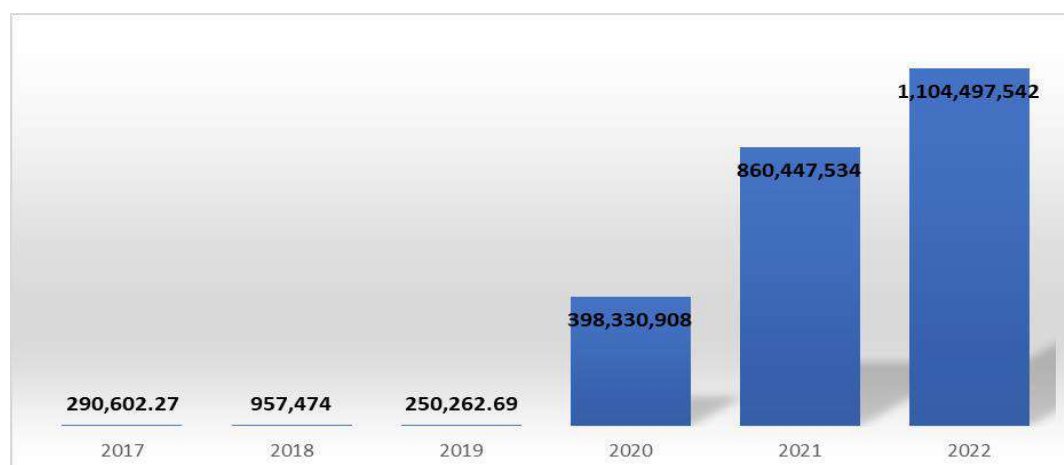
Gambar II-34 Daya Terpasang, Listrik Terjual dan Rupiah Jual PT. PLN (Persero) pada Cabang/Ranting PLN Menurut Jenis Pelanggan di Kabupaten Bengkalis Tahun 2021

Jenis Pelanggan	Daya Terpasang (VA)	Listrik Terjual (KWH)	Rupiah Jual	Jumlah Pelanggan
Rumah Tangga	212.532.300	27.220.423	34.407.591.460	183.755
Bisnis	64.174.050	9.787.917	12.148.263.869	14.129
Industri	310.023.600	178.640.032	48.649.476.096	61
Sosial	16.228.300	1.665.857	1.350.212.082	4.138
Publik	10.862.800	2.114.680	2.996.892.167	1.073
Layanan Khusus	111.500	85.568	166.346.825	29

Sumber: Badan Pusat Statistik Kabupaten Bengkalis, 2022

2.1.3.3.6 Urusan Perdagangan

Keberhasilan pelayanan pada urusan perdagangan dapat dilihat indikator ekspor bersih perdagangan. Pada tahun 2017 ekspor bersih perdagangan berjumlah US\$ 290.602,27. Pada tahun 2018 ekspor bersih perdagangan meningkat menjadi US\$. 957.474, kemudian turun pada tahun 2019 menjadi UD\$. 250.262.690. Pada tahun 2020 meningkat menjadi US\$ 398.330.908 dan meningkat lagi hingga tahun 2022 menjadi US\$ 1.104.497.542. Peningkatan ini disebabkan oleh perluasan objek ekspor perdagangan dengan semakin terbukanya kerjasama luar negeri Kabupaten Bengkalis dengan berbagai institusi di negara luar. Perolehan neraca perdagangan yang surplus di Kabupaten Bengkalis sangat erat kaitannya dengan kontribusi nilai ekspor migas yang sangat besar. Dengan demikian, capaian neraca perdagangan yang surplus saat ini sangat tergantung dengan perkembangan produksi minyak di Kabupaten Bengkalis. Hal ini mengindikasikan bahwa aktivitas produksi dan aktivitas perdagangan luar negeri masih ditopang oleh satu sektor, yaitu sektor perdagangan. Maka penguatan struktur perekonomian Bengkalis perlu mempertimbangkan pengembangan produksi sektor bukan migas yang dapat mendukung aktivitas industri dan perdagangan dimasa mendatang.



Sumber : BPS Kabupaten Bengkalis, 2023

Gambar II-35 Perkembangan Ekspor Bersih Perdagangan Kabupaten Bengkalis Tahun 2017 – 2022 (US\$)

Indikator urusan perdagangan lainnya pada tahun 2022 adalah presentase alat - alat ukur, takar, tumbang dan perlengkapan bertanda tera sah yang berlaku mencapai 151%. Adapun presentase pelaku usaha yang memperoleh izin sesuai dengan ketentuan (IUTM/IUTS/SIUP Toko swalayan) mencapai 90% dan presentase pengaduan konsumen yang terselesaikan mencapai 78%.

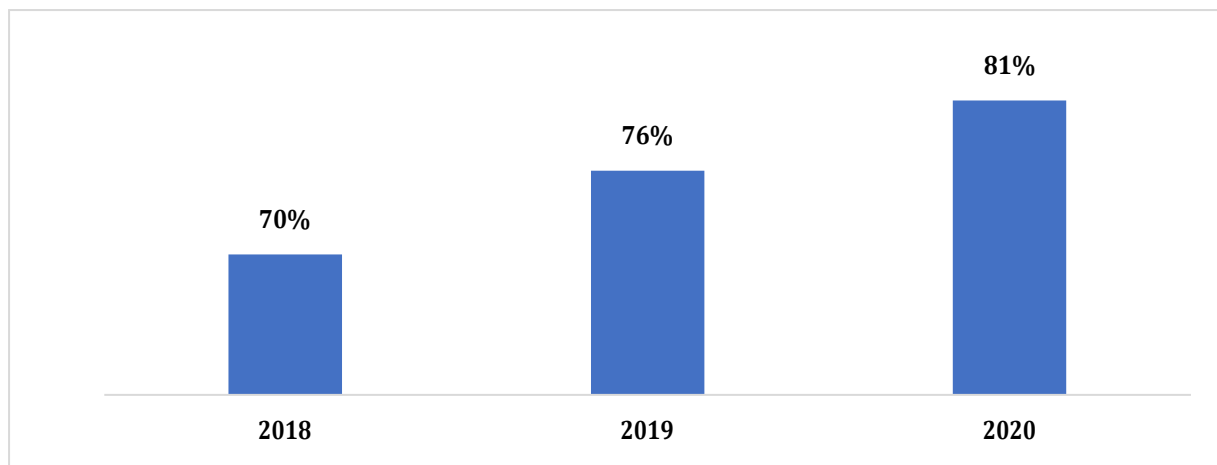
Tabel II.94 Capaian Indikator Perdagangan Kabupaten Bengkulu Tahun 2022

Indikator	Capaian
Presentase Alat - alat ukur, takar, tumbang dan perlengkapan (UTTP) bertanda tera sah yang Berlaku	151
Presentase pelaku usaha yang memperoleh izin sesuai dengan ketentuan (IUTM/IUTS/SIUP Toko swalayan)	90
Presentase pengaduan konsumen yang terselesaikan	78

Sumber : Dinas Perdagangan dan Perindustrian Kabupaten Bengkulu, 2023

2.1.2.3.7 Urusan Perindustrian

Perkembangan kinerja sektor perindustrian dapat diukur melalui indikator cakupan bina kelompok pengrajin. Pembinaan pengrajin memiliki arti penting bagi perkembangan industri kreatif di Kabupaten Bengkulu. Selain menyerap tenaga kerja, kelak juga akan memberikan kontribusi bagi pendapatan daerah apabila pengrajin dibina dengan baik.



Sumber : Dinas Perdagangan dan Perindustrian Kabupaten Bengkulu, 2021

Gambar II-36 Perkembangan Cakupan Kelompok Pengrajin di Kabupaten Bengkulu Tahun 2018- 2020

Berdasarkan grafik tersebut dapat dilihat bahwa cakupan bina kelompok pengrajin semakin meningkat, dimana pada tahun 2018 sebesar 70% dan tahun 2017 meningkat menjadi 76%. Kemudian tahun 2020 cakupan bina kelompok pengrajin mencapai 81% pengrajin yang dibina. Hal ini dikarenakan pasar industri dan kemitraan mulai mengalami peningkatan, bantuan modal usaha bagi pelaku UMKM yang mulai merata, kapasitas dan kapabilitas SDM pengrajin mulai meningkat dan terjadi peningkatan terhadap penguasaan IT dan manajemen usaha bagi pelaku industri.

Tabel II.95 Capaian Indikator Perindustrian Kabupaten Bengkalis Tahun 2022

Indikator	Capaian
Pertumbuhan Jumlah Industri Kecil dan Menengah (IKM)	1,51
Presentase Pelaku Usaha IKM yang di fasilitasi izin produknya	7,81
Kontribusi sektor industri terhadap PDRB harga berlaku	14,77

Sumber : Dinas Perdagangan dan Perindustrian Kabupaten Bengkalis, 2023

Indikator urusan perindustrian lainnya pada tahun 2022 adalah pertumbuhan jumlah IKM mencapai 1,51 %. Adapun presentase pelaku usaha IKM yang di fasilitasi izin produknya mencapai 7,81 dan kontribusi sektor industri terhadap PDRB harga berlaku mencapai 14,77%.

2.1.3.4 Fokus Penunjang Urusan

Analisis terhadap capaian peningkatan pelayanan dapat dilihat dari perkembangan indikator-indikator pembangunan daerah pada urusan-urusan yang dikelompokkan pada urusan pilihan pemerintah daerah diantaranya yaitu perencanaan; keuangan; kepegawaian serta pendidikan dan pelatihan; dan pengawasan.

2.1.3.4.1 Urusan Perencanaan

Keberhasilan pelayanan pada urusan perencanaan dapat dilihat pada indikator tersedianya dokumen perencanaan RPJPD yang telah ditetapkan dengan PERDA, tersedianya dokumen perencanaan RPJMD yang telah ditetapkan dengan PERDA/PERKADA, dan persentase kesesuaian RKPD dengan RPJMD.

Tabel II.96 Perkembangan Indikator Perencanaan Kabupaten Bengkalis Tahun 2017-2022

Indikator Kinerja	2017	2018	2019	2020	2021	2022
Tersedianya dokumen perencanaan RPJPD yang telah ditetapkan dengan PERDA	Ada	Ada	Ada	Ada	Ada	Ada
Tersedianya Dokumen Perencanaan: RPJMD yang telah ditetapkan dengan PERDA/PERKADA	Ada	Ada	Ada	Ada	Ada	Ada
Tersedianya Dokumen Perencanaan: RKPD yang telah ditetapkan dengan PERKADA	Ada	Ada	Ada	Ada	Ada	Ada
Tersedianya dokumen RTRW yang telah ditetapkan dengan PERDA	Ada	Ada	Ada	Ada	Ada	Ada
Persentase kesesuaian RKPD dengan RPJMD	71,43%	88,89 %	99,06 %	88,78 %	96%	98,62 %
Penjabaran Konsistensi Program RKPD kedalam APBD	96,02%	99,86 %	99,89 %	88,06 %	100 %	100%
Persentase Perangkat Daerah yang memenuhi target program pembangunan daerah	na	Na	na	94,83	91,9	100

Sumber: Badan Perencanaan Pembangunan Daerah Kabupaten Bengkalis, 2023

Berdasarkan tabel tersebut diketahui bahwa Pemerintah Kabupaten Bengkalis telah memiliki dokumen RPJPD sebagaimana yang diatur dalam Peraturan Daerah Kabupaten Bengkalis Nomor 03 Tahun 2007 tentang Rencana Pembangunan Jangka Panjang (RPJP) Kabupaten Bengkalis 2005-2025.

Untuk indikator tersedianya dokumen perencanaan : RPJMD yang telah ditetapkan dengan Perda/Perkada yang tertuang dalam Peraturan Daerah Kabupaten Bengkulu Nomor 11 Tahun 2016 tentang Rencana Pembangunan Jangka Menengah Daerah (RPJMD) Kabupaten Bengkulu Tahun 2016-2021 dan Peraturan Daerah Kabupaten Bengkulu Nomor 3 Tahun 2021 tentang Rencana Pembangunan Jangka Menengah Daerah (RPJMD) Kabupaten Bengkulu Tahun 2021-2026.

Disamping itu, Pemerintah Kabupaten Bengkulu juga setiap tahunnya menyusun dokumen perencanaan RKPD yang telah ditetapkan dengan PERKADA. Demikian juga halnya dengan dokumen RTRW yang telah diatur dalam Peraturan Daerah Kabupaten Bengkulu Nomor 19 Tahun 2004 tentang Rencana Tata Ruang Wilayah Kabupaten Bengkulu dan Peraturan Daerah Kabupaten Bengkulu Nomor 1 Tahun 2022 tentang RTRW Kabupaten Bengkulu Tahun 2022-2042.

Untuk persentase kesesuaian RKPD dengan RPJMD dalam lima tahun terakhir sudah sangat baik, dengan persentase kesesuaian mencapai 98,62% hingga tahun 2022. Sementara itu penjabaran konsistensi program RKPD kedalam APBD juga menunjukkan capaian yang sangat baik, yaitu mencapai 100% pada tahun 2022.

2.1.3.4.2 Urusan Keuangan

Kinerja pelayanan pada urusan keuangan dapat diukur melalui opini BPK terhadap laporan keuangan, persentase SILPA, persentase belanja pendidikan (20%), persentase belanja kesehatan (10%) dan Bagi Hasil Kabupaten/ Kota dan Desa. Untuk lebih jelasnya dapat dilihat pada tabel berikut.

Tabel II.97 Perkembangan Indikator Keuangan Kabupaten Bengkulu Tahun 2017– 2021

KEUANGAN	2017	2018	2019	2020	2021
Opini BPK terhadap Laporan Keuangan	WTP	WTP	WTP	WTP	WTP
Persentase Temuan Inspektorat / BPK yang Ditindaklanjuti	100%	100%	100%	100%	100%
Persentase SILPA	100%	100%	100%	100%	100%
Persentase SILPA terhadap APBD	0,42%	6,13%	5,3%	5,50%	5,86%
Persentase program/kegiatan yang tidak terlaksanakan	-	-	-	-	-
Persentase belanja pendidikan (20%)	9,07	8,27	23,28	21,29*	23,95
Persentase belanja kesehatan (10%)	6,35	9,27	10,93	12,46*	16,04
Perbandingan antara belanja langsung dengan belanja tidak langsung	2,26:1	1,98:1	2,48:1	1,13:1	na
Persentase penatausahaan aset yang tertib dan terukur	na	na	na	40%	45%
Bagi hasil kabupaten/kota dan desa	0,18	0,17	0,19	na	na
Penetapan APBD	Tepat Waktu	Tepat Waktu	Tepat Waktu	Tepat Waktu	Tepat Waktu

Sumber: BPKAD Kabupaten Bengkulu, 2022

Opini BPK terhadap Laporan Keuangan pada tahun 2017-2021 mendapat predikat WTP, ini artinya adanya pengelolaan keuangan Pemerintah Kabupaten Bengkulu yang telah transparan dan akuntabel. Untuk persentase SILPA terhadap APBD ditahun 2020 mengalami sedikit peningkatan jika dibandingkan dengan tahun 2019. Dimana pada tahun 2019 persentase SILPA terhadap APBD sebesar 5.3%, sedangkan tahun 2020 sebesar 5,5%

Sementara itu, persentase belanja pendidikan (20%) pada tahun 2021 sebesar 23,95% lebih besar dari belanja pada tahun sebelumnya (tahun 2020) yang berjumlah sebesar 21,29% dari total belanja daerah. Capaian belanja pendidikan pada tahun 2020 sedikit berkurang dibanding tahun 2019 sebesar 23,28%.

Secara umum belanja kesehatan juga lebih tinggi dari batas minim belanja kesehatan pada APBD. Persentase belanja kesehatan (10%) mengalami peningkatan dimana pada tahun 2019 sebesar 10,93% dan ditahun 2020 meningkat menjadi 12,46%. Terakhir pada tahun 2021 capaian belanja kesehatan mencapai 16,04% dibanding belanja total. Kenaikan ini dikarenakan semakin meningkatnya pagu yang dianggarkan untuk urusan kesehatan, terutama menyangkut penangkalan dan pengobatan wabah Covid-19. Peningkatan anggaran pendidikan dan kesehatan ini diharapkan dapat memacu pertumbuhan kesejahteraan masyarakat Kabupaten Bengkalis.

2.1.3.4.3 Urusan Kepegawaian Pendidikan dan Pelatihan

Salah satu indikator dalam Urusan Kepegawaian Pendidikan dan Pelatihan di Kabupaten Bengkalis adalah Indeks Profesionalitas ASN. Indeks Profesionalitas ASN adalah ukuran statistik yang menggambarkan kualitas ASN yang berdasarkan kualifikasi pendidikan, kompetensi, kinerja, dan kedisiplinan pegawai ASN dalam melakukan tugas jabatannya. Indeks Profesionalitas ASN dapat digunakan sebagai area pengembangan diri dalam upaya peningkatan derajat Profesionalitas sebagai Pegawai ASN. Selain itu, Indeks Profesionalitas ASN dapat digunakan sebagai dasar perumusan dalam rangka pengembangan pegawai ASN secara organisasional. Indeks Profesionalitas ASN dapat juga digunakan sebagai instrumen kontrol sosial agar Pegawai ASN selalu bertindak profesional terutama dalam kaitannya dengan pelayanan publik.

Dari tahun 2019-2021 Indeks Profesionalitas ASN masih belum berada pada kategori nilai yang cukup baik. Pada tahun 2019 dengan nilai Indeks Profesionalitas ASN sebesar 52, tingkat profesionalitas ASN di Kabupaten Bengkalis berada pada kategori sangat rendah. Nilai ini meningkat pada tahun 2020 menjadi 62,57 atau termasuk kategori rendah. Namun, pada tahun 2021 tingkat profesionalitas ASN di Kabupaten Bengkalis kembali termasuk dalam kategori sangat rendah.

Tabel II.98 Perkembangan Indikator Kepegawaian serta Pendidikan dan Pelatihan Kabupaten Bengkalis Tahun 2019 – 2021

Tahun	Jumlah PNS	Dimensi				Nilai Indeks iProfesionalitas ASN	Kategori
		Kualifikasi	Kompetensi	Kinerja	Disiplin		
2019	7219	11	14	22	5	52	Sangat rendah
2020	6032	12,31	20,44	24,82	5	62,57	Rendah
2021	6444	12,46	8,76	24,74	4,99	50,95	Sangat rendah

Sumber: BKPP Kabupaten Bengkalis, 2022

Keberhasilan kinerja pelayanan pada urusan kepegawaian serta diklat dapat dilihat pada indikator pejabat ASN yang telah mengikuti Pendidikan dan Pelatihan Struktural. Pada indikator ini, pada tahun 2020 Persentase pejabat ASN yang telah mengikuti Pendidikan dan Pelatihan Struktural sebanyak 48,96% dari total 1065 jabatan yang ada. Jumlah ini berkurang cukup signifikan dibanding tahun 2019 yang mencapai 71% pejabat ASN yang telah mengikuti Pendidikan dan Pelatihan Struktural. Penurunan capaian ini merupakan dampak langsung dari pembatasan kegiatan pemerintahan berkaitan

dengan pencegahan penularan Covid-19. Adapun rasio PNS berpendidikan tinggi pada tahun 2022 mencapai 82%. Indikator lain dalam urusan kepegawaian, pendidikan dan pelatihan dapat dicermati pada tabel berikut.

Tabel II.99 Perkembangan Indikator Kepegawaian serta Pendidikan dan Pelatihan Kabupaten Bengkalis Tahun 2017 – 2022

Indikator Kinerja	2017	2018	2019	2020	2021	2022
Persentase ASN yang Mengikuti Pendidikan dan Pelatihan Formal	10,37	9,96	Na	Na	na	na
Persentase Pejabat ASN yang telah Mengikuti Pendidikan dan Pelatihan Struktural	86,56	77,92	71	48,96	na	na
Jumlah Jabatan Pimpinan Tinggi pada Instansi Pemerintah	15	40	40	40	na	34
Jumlah Jabatan Administrasi pada Instansi Pemerintah	2885	1025	1025	1025	na	2479
Jumlah Pemangku Jabatan Fungsional Tertentu pada Instansi Pemerintah	4611	4452	na	na	na	4019
Rasio PNS berpendidikan Tinggi (PT)	na	na	na	1,37	1,7	82%
Rasio Jabatan Fungsional bersertifikat Kompetensi (%) (PNS tidak termasuk guru dan tenaga kesehatan)	na	na	na	3,72	3,47	na
Peningkatan Kinerja Pelayanan Kepegawaian	na	na	na	100	98,37	na

Sumber: BKPP Kabupaten Bengkalis, 2022

2.1.3.4.4 Urusan Penelitian dan Pengembangan

Capaian indikator urusan Penelitian dan Pengembangan dapat diketahui dari beberapa indicator seperti tabel berikut.

Tabel II.100 Perkembangan Indikator Penelitian dan Pengembangan Kabupaten Bengkalis 2017-2022

N O	KETERAN GAN	2017	2018	2019	2020	2021	2022
1.	Persentase implementasi rencana kelitbangan	30	30	4	4		
2.	Persentase pemanfaatan hasil kelitbangan	35	75 %	75%	70%		67%
3.	Persentase perangkat daerah yang difasilitasi dalam penerapan inovasi daerah	-	-	18%	42%		
4.	Persentase kebijakan inovasi yang diterapkan di daerah	-	-	18%	60%	65%	
5.	Indeks Inovasi Daerah						44,17

Sumber: Badan Penelitian dan Pengembangan Kabupaten Bengkalis, 2023

Implementasi rencana kelitbangan baru mencapai 4% dari keseluruhan rencana yang sudah diimplementasikan. Begitu pula dengan pemanfaatan hasil kelitbangan sudah mencapai 67% hingga tahun 2022. Meski begitu Balitbang Kabupaten Bengkalis sudah berusaha dengan baik untuk menerapkan inovasi-inovasi baru di daerah. Dimana kebijakan inovasi yang sudah diterapkan di daerah sudah mencapai 65% pada tahun 2021. Adapun indek inovasi daerah Kabupaten Bengkalis pada tahun 2022 mencapai 44,17%.

2.1.3.4.5 Urusan Pengawasan

Kinerja pelayanan pada urusan pengawasan dapat dilihat pada beberapa indikator yaitu persentase tindak lanjut temuan, jumlah temuan BPK dan persentase pelanggaran pegawai. Penyelesaian tindak lanjut hasil pemeriksaan Inspektorat Kabupaten Bengkalis dari tahun 2017 sebesar 66,52%, turun pada tahun 2018 menjadi 40%, naik kembali pada tahun 2019 mencapai 65,16% dan meningkat lagi pada tahun 2022 menjadi 62%. Dari tahun ke tahun Inspektorat Kabupaten Bengkalis terus berusaha menjalankan fungsi pengawasan semaksimal mungkin untuk menindak lanjut temuan-temuan yang didapat. Sedangkan untuk persentase pelanggaran ASN pada tahun 2020 sebesar 0,30%, turun dari tahun sebelumnya yaitu 1,55% pada tahun 2018. Secara lengkap dapat dilihat pada tabel berikut.

Tabel II.101 Perkembangan Indikator Pengawasan Kabupaten Bengkalis Tahun 2017 – 2022

Indikator Kinerja	2017	2018	2019	2020	2021	2022
Persentase Tindak Lanjut Temuan	66,52	40	65,16	Na	na	62
Jumlah Temuan BPK	34,8	37,3	55,66	Na	na	
Persentase Pelanggaran Pegawai (ASN)	na	1,55%	0,53%	0,30%	na	
Maturitas Sistem Pengendalian Intern Pemerintah (SPIP)	na	Na	na	Level 2	Level 2	Level 3
Peningkatan Kapabilitas Aparat Pengawasan Intern Pemerintah (APIP)	na	Na	na	Level 2	Level 2	Level 3

Sumber : Inspektorat Kabupaten Bengkalis, 2022

Untuk indikator Maturitas Sistem Pengendalian Intern Pemerintah (SPIP) dan Peningkatan Kapabilitas Aparat Pengawasan Intern Pemerintah (APIP) Kabupaten Bengkalis pada tahun 2022 sudah mencapai level tiga. Ini berarti tingkat kematangan SPIP dalam pengelolaan keuangan negara yang efektif, efisien, transparan, dan akuntabel demi mencapai tujuan pengendalian intern sesuai dengan Peraturan Pemerintah Nomor 60 Tahun 2008 masih dalam tahap berkembang. Ke depannya pemerintah daerah akan terus berupaya melakukan pengawasan dan pengendalian internal pemerintah daerah agar dapat memperbaiki tata kelola SPIP menjadi lebih baik.

2.1.3.4.6 Sekretariat Dewan

Berikut ini adalah perkembangan indikator untuk urusan penunjang atau pendukung daerah di Kabupaten Bengkalis. Perkembangan indikator Sekretariat Dewan Kabupaten Bengkalis menunjukkan capaian yang sangat baik, dimana seluruh indikator tercapai. Hanya saja pada indikator tingkat kepuasan DPRD terhadap kinerja pelayanan Setwan turun pada tahun 2021 menjadi 97,8. Untuk lebih lengkap disajikan pada tabel dibawah ini:

**Tabel II.102 Perkembangan Indikator Sekretariat Dewan Kabupaten Bengkalis
Tahun 2017-2021**

Indikator Kinerja	2017	2018	2019	2020	2021
Tersedianya Rencana Kerja Tahunan pada Setiap Alat-alat Kelengkapan DPRD Kabupaten	Ada	Ada	Ada	Ada	Ada
Tersusun dan Terintegrasinya Program-program Kerja DPRD untuk Melaksanakan Fungsi Pengawasan, Fungsi Pembentukan Perda, dan Fungsi Anggaran dalam Dokumen Rencana Lima Tahunan (RPJM) maupun Dokumen Rencana Tahunan (RKPD)	Ada	Ada	Ada	Ada	Ada
Terintegrasi Program- program DPRD untuk Melaksanakan Fungsi Pengawasan, Pembentukan PERDA dan Anggaran ke dalam Dokumen Perencanaan dan Dokumen Anggaran Setwan DPRD	Ada	Ada	Ada	Ada	Ada
Integrasi dan sinkronisasi program kerja DPRD dalam melaksanakan fungsi legislasi, fungsi anggaran, dan fungsi pengawasan dalam dokumen perencanaan (Pemda/PD) (Rencana Kerja Tahunan Alat Kelengkapan Dewan)	Ada	Ada	Ada	Ada	Ada
Tingkat kesesuaian perencanaan dan penganggaran Setwan	Ada	Ada	Ada	Ada	Ada
Tingkat kesesuaian target dan realisasi anggaran	Ada	Ada	Ada	Ada	Ada
Tingkat kepuasan DPRD terhadap kinerja pelayanan Setwan	100	100	100	100	97,8

Sumber: Sekretariat DPRD Kabupaten Bengkalis, 2021

2.1.3.4.7 Sekretariat Daerah

Urusan penunjang untuk sekretariat daerah dalam beberapa tahun terakhir sudah terlaksana dengan baik pada tahun 2022. Hampir semua indikator yang berhasil mencapai target. Hanya saja masih terdapat indikator pada urusan Sekretariat Daerah yang belum mencapai target yaitu Indek Reformasi Birokrasi mencapai 33,34, lebih rendah dari target yang telah ditentukan yaitu sebesar 55. Indikator lainnya adalah persentase pengelolaan wilayah perbatasan pada tahun 2022 mencapai 73,31, lebih rendah dari target yang telah ditentukan yaitu sebesar 73,31%. Lebih rinci dapat dicermati pada tabel berikut.

**Tabel II.103 Perkembangan Indikator Sekretariat Daerah Kabupaten Bengkalis
Tahun 2022**

No.	Indikator Kinerja Pembangunan Daerah	Satuan	Kondisi Kinerja padaawal periode RPJMD	Target	Capaian
			2021	2022	2022
1	IKM	Persen	88,17	85	86,90
2	Indeks Tatakelola Pengadaan Barang dan Jasa	Persen	0	70	75
3	Indeks Kelembagaan	Persen	0	60	65,44
4	Persentase produk hukum daerah yang lulus uji harmonisasi	Persen	75	75	100
5	Prediket LPPD	Predikat	0	T	
6	Nilai Akuntabilitas Kinerja Pemerintah Kabupaten (LAKIP)	Predikat	0	B	BB
7	Indek Reformasi Birokrasi	Nilai	52,43	55	33,34
8	Persentase pengelolaan wilayah perbatasan	Persen	100	100	73,31

Sumber: Sekretariat Daerah Kabupaten Bengkalis, 2023

2.1.4 Aspek Daya Saing Daerah

2.1.4.1 Fokus Kemampuan Ekonomi Daerah

2.1.4.1.1 Pengeluaran Konsumsi Rumah Tangga Per Kapita

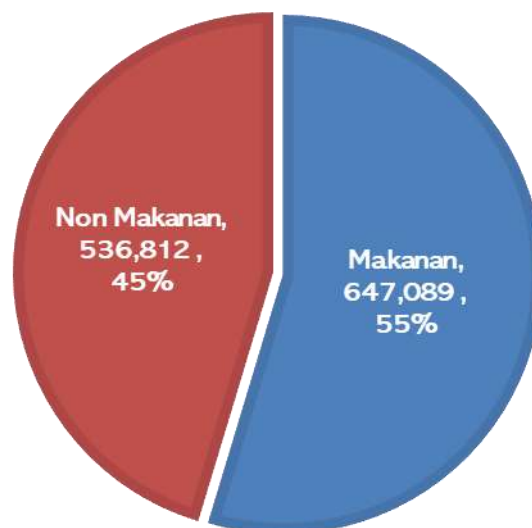
Pengeluaran konsumsi rumah tangga merupakan gambaran daya beli penduduk terhadap barang dan jasa untuk memenuhi kebutuhan hidup dengan menggunakan pendapatan yang siap dibelanjakan (*dipposable income*). Pengeluaran konsumsi rumah tangga (*household consumption*) merupakan pengeluaran akhir rumah tangga untuk membeli barang dan jasa, meliputi kelompok makanan dan bukan makanan. Konsumsi rumah tangga menjadi indikator penting dalam perekonomian yang diperlukan untuk menggambarkan kondisi permintaan dalam perekonomian, termasuk dalam perekonomian daerah. Rumah tangga merupakan pelaku ekonomi yang memiliki peran sebagai konsumen dan penyedia faktor-faktor produksi dalam perekonomian. Sebagai konsumen, rumah tangga membutuhkan beragam barang dan jasa untuk memenuhi kebutuhan hidup. Secara umum, jumlah pengeluaran penduduk Kabupaten Bengkalis memiliki trend yang meningkat sebesar 23,13% dari tahun 2017 dan tahun 2022, yaitu sebesar Rp. 1.019.639/kapita/bulan pada tahun 2017 menjadi Rp. 1.255.434/kapita/bulan pada tahun 2022. Pengeluaran Makanan penduduk Bengkalis mengalami peningkatan 26,33% dari tahun 2017 dan 2022 yaitu sebesar Rp. 551.756/kapita/bulan pada tahun 2017 menjadi Rp. 697.053/kapita/bulan tahun 2022. Kenaikan pengeluaran pada kelompok makanan dapat disebabkan oleh efek kenaikan harga atau inflasi pada sekelompok komoditi pangan.



Sumber: BPS (2022)

Gambar II-37 Perkembangan Tingkat Pengeluaran Pangan dan Proporsi Pengeluaran Pangan terhadap Tingkat Pengeluaran Rumah tangga Kabupaten Bengkulu Tahun 2017-2022

Proporsi pengeluaran untuk memenuhi kebutuhan pangan penduduk di Kabupaten Bengkulu masih dominan dalam struktur pengeluaran rumah tangga. Pengeluaran rumah tangga untuk memenuhi konsumsi pangan sebesar Rp. 647.089/kapita/bulan atau mencapai 55% dari total pengeluaran rumah tangga. Pengeluaran rumah tangga untuk makanan meningkat dari Rp. 640.227/kapita/bulan pada tahun 2020 menjadi Rp. 647.089/kapita/bulan tahun 2021. Sedangkan untuk memenuhi kebutuhan bukan makanan sebesar Rp. 536.812/kapita/bulan atau mencapai 45%. Pengeluaran non makanan mengalami menurun dari Rp. 576.437/kapita/bulan pada tahun 2020 menjadi Rp. 536.812/kapita/bulan tahun 2021. Kondisi ini menunjukkan bahwa pemenuhan makanan bagi rumah tangga di Kabupaten Bengkulu.



Gambar II-38 Tingkat Pengeluaran Rumah tangga Kabupaten Bengkulu Tahun 2021

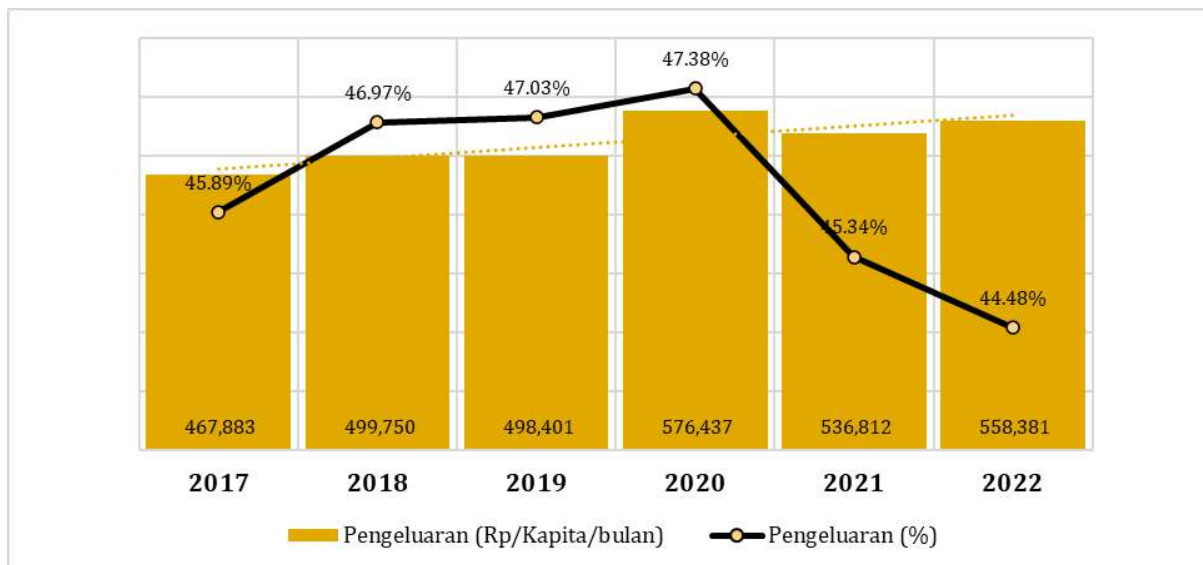
Pengeluaran untuk konsumsi pangan dipergunakan untuk memenuhi kebutuhan gizi seluruh anggota rumah tangga. Pemenuhan angka kecukupan gizi penduduk di Kabupaten Bengkulu masih berada di bawah angka kecukupan gizi anjuran (AKG). Rata-rata konsumsi energi Kabupaten Bengkulu sebesar

1.984,47 Kkal/kapita/hari lebih rendah dari 2.100 Kkal/kapita/hari yang dianjurkan, sedangkan konsumsi protein sebesar 59,59 gram/kapita/hari dan masih berada dibawah angka kecukupan konsumsi protein yang dianjurkan sebesar 57 gram/kapita/hari.

2.1.4.1.2 Pengeluaran Konsumsi Non Pangan Per Kapita

Pengeluaran non pangan penduduk kabupaten Bengkalis selama periode 2017-2022 memiliki trend meningkat secara nominal, yaitu sebesar 19,34% dari tahun 2017 ke tahun 2022, yaitu sebesar Rp. 467.883/kapita/bulan menjadi Rp. 558.381/kapita/bulan. Secara proporsional pengeluaran non pangan mengalami peningkatan dari tahun 2017-2020, namun mengalami penurunan yang cukup drastis. Peningkatan pengeluaran non pangan yang meningkat tajam pada tahun 2020 disebabkan peningkatan kebutuhan untuk kesehatan akibat pandemi Covid-19.

Proporsi pengeluaran per kapita penduduk untuk pemenuhan kebutuhan non pangan mengalami peningkatan selama periode 2017-2020. Pada tahun 2017, proporsi pengeluaran non pangan sebesar 45,89% terhadap total pengeluaran per kapita penduduk dalam satu bulan. Kemudian pada tahun 2022 mengalami menurun menjadi 44,48% pada tahun 2022. Secara nominal pengeluaran untuk non pangan mengalami peningkatan yang disebabkan oleh efek inflasi atau kenaikan harga-harga pada kebutuhan non pangan rumah tangga. Hal ini menunjukkan pemenuhan kebutuhan non pangan semakin besar dalam struktur pengeluaran rumah tangga. Komponen konsumsi non pangan terbesar dipergunakan untuk pemenuhan kebutuhan perumahan dan fasilitas rumah tangga, serta pemenuhan kebutuhan aneka komoditas dan jasa.



Sumber: BPS (2022)

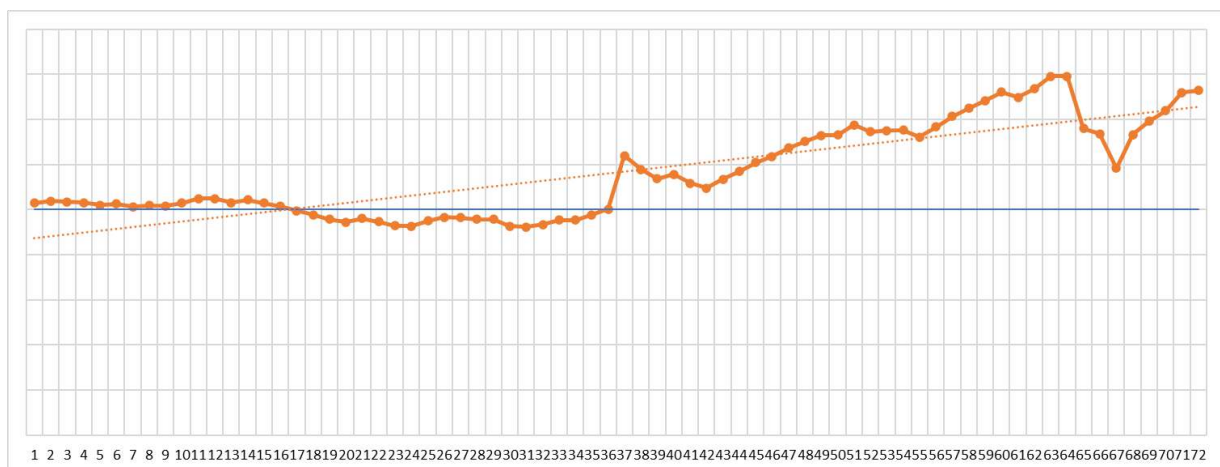
Gambar II-39 Rata-Rata Persentase Pengeluaran Non Pangan per Kapita/Bulan Masyarakat Kabupaten Bengkalis Tahun 2017-2021

2.1.4.1.3 Nilai Tukar Petani

Nilai tukar petani (NTP) merupakan indikator penting dalam pembangunan, karena menggambarkan tingkat daya tukar atau daya beli petani terhadap produk yang dibeli atau bayar baik untuk pemenuhan konsumsi sehari-hari maupun untuk pemenuhan input produksi untuk menghasilkan barang-barang pertanian. Dengan demikian, nilai tukar petani yang semakin tinggi menggambarkan daya beli petani produk konsumsi dan input produksi pertanian semakin baik. Nilai tukar petani yang semakin tinggi

mengindikasikan kesejahteraan petani yang lebih sejahtera secara relatif. Nilai tukar pada tingkat 100 mengindikasikan bahwa nilai produksi yang dihasilkan baru mencukupi untuk membeli kebutuhan konsumsi rumah tangga petani dan membeli kebutuhan produksi yang diperlukan petani dalam berusahatani. Perkembangan nilai tukar petani Kabupaten Bengkalis diukur dari nilai tukar petani Provinsi Riau, hal ini disebabkan ketersediaan data nilai tukar petani kabupaten yang tidak lengkap. Secara umum, nilai tukar petani di Provinsi Riau menunjukkan trend yang meningkat, mulai dari tahun 2017 sampai dengan tahun 2022.

Nilai tukar petani di Riau mengalami penurunan yang cukup drastis pada pertengahan tahun 2018 sampai dengan akhir tahun 2019, bahwa sampai pada tingkat kurang dari 100. Hal ini mengindikasikan pada periode tersebut, kesejahteraan petani mengalami penurunan. Kondisi ini dipicu oleh kondisi perekonomian dunia yang terjadi pada tahun 2018-2019. Gangguan stabilitas ekonomi dunia akibat krisis ekonomi dunia pada pertengahan 2018-2019 juga berdampak pada stabilitas ekonomi Indonesia, salah satunya adalah pada ekspor komoditi. Karakteristik ekonomi Riau dan juga Bengkalis yang dominan pada sektor pertambangan dan industri kelapa sawit (baik pada pertanian dan industri pengolahan) mengalami gangguan pada masa krisis ekonomi dunia. Nilai tukar petani akan terdampak dengan krisis ekonomi dunia, dimana harga minyak dunia mengalami penurunan sejak April 2018 sampai dengan September 2019, bahkan mencapai harga terendah pada November dan Desember 2018. Penurunan harga CPO dunia akan mengakibatkan terjadinya penurunan harga tandan buah segar (TBS) yang diproduksi dari perkebunan kelapa sawit petani. Kondisi ini telah memicu penurunan pendapatan petani, karena mayoritas petani Riau dan Bengkalis adalah petani kelapa sawit. Pada sisi lain, kebutuhan konsumsi dan input-input pertanian tidak mengalami penurunan, atau dikatakan dalam keadaan tetap.



Sumber: BPS (2022)

Gambar II-40 Perkembangan Nilai Tukar Petani (NTP) Provinsi Riau Tahun 2017-2022 (per bulan)

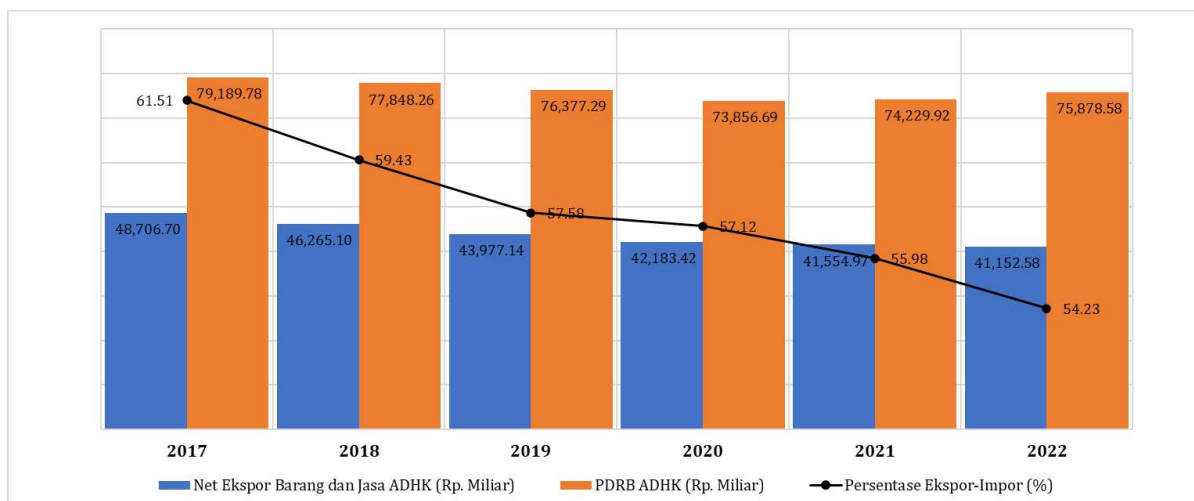
Perkembangan nilai tukar petani di Riau menggambarkan bahwa daya saing ekonomi daerah sangat rentan dengan kondisi pasar dunia, khususnya kelapa sawit dan minyak bumi. Oleh sebab itu, kebijakan pembangunan yang bertujuan untuk memperkuat kerentanan harga komoditi dunia terhadap harga komoditi yang dihasilkan petani perlu menjadi perhatian untuk mengurangi pengaruh kondisi ekonomi global terhadap petani di daerah. Pengembangan industri pengolahan yang terintegrasi antara petani dan industri besar di daerah dapat menjadi pertimbangan untuk memperkuat struktur perekonomian daerah dan meningkatkan kesejahteraan petani. Jaminan stabilitas harga komoditi

sampai pada tingkat petani dan kontrol terhadap kenaikan harga-harga kebutuhan petani menjadi hal penting dalam pembangunan daerah.

2.1.4.1.4 Rasio Perdagangan Terhadap PDRB

Keterbukaan perekonomian suatu negara atau daerah terhadap perdagangan global dari dihitung dari besaran rasio perdagangan terhadap nilai produksi daerah. Perhitungan rasio perdagangan terhadap perekonomian daerah Bengkalis dihitung dari rasio net ekspor dan impor barang dan jasa pada PDRB menurut sisi pengeluaran dan total nilai PDRB Kabupaten Bengkalis selama periode tahun 2017-2022. Rasio perdagangan dan total PDRB riil Bengkalis (harga konstan) selama periode 2017-2022 menunjukkan trend yang menurun, yaitu dari 61,51% pada tahun 2017 menjadi 54,23% pada tahun 2022. Jika diperhatikan lebih jauh, PDRB riil Bengkalis secara nominal juga mengalami penurunan pada periode yang sama, demikian juga dengan nilai perdagangan.

Rasio perdagangan terhadap PDRB merupakan indikator pengaruh relatif perdagangan internasional dalam ekonomi suatu negara atau daerah. Rasio perdagangan terhadap PDRB dengan membagi nilai agregat ekspor dan impor tahun 2017-2022 dengan produk domestik bruto pada waktu yang sama. Nilai rasio ini merupakan gambaran keterbukaan perekonomian daerah terhadap perdagangan internasional. Berdasarkan nilai rasio perdagangan dan PDRB Kabupaten Bengkalis terlihat bahwa perekonomian Bengkalis sangat terbuka dengan kondisi perekonomian dunia.



Sumber: BPS (2022)

Gambar II-41 Perkembangan Rasio Perdagangan terhadap PDRB ADHK Tahun 2017-2022

2.1.4.1.5 Dana masyarakat di perbankan

Jumlah dana masyarakat pada bank di Kabupaten Bengkalis merupakan jumlah terbanyak kedua di Provinsi Riau setelah Kota Pekanbaru. Pada tahun 2021 jumlah masyarakat pada bank mencapai 107,54 triliun rupiah. Dana ini terbagi pada giro sebanyak 18,13 milyar rupiah atau sebesar 16,85% dari total dana masyarakat pada bank. Sementara itu masyarakat yang memanfaatkan platform deposito sebanyak 30,12 triliun rupiah atau mencapai 28% dari total dana masyarakat pada bank. Sementara itu, dana masyarakat di bank lebih banyak dalam bentuk tabungan, yaitu mencapai 59,29 triliun rupiah atau sebesar 55,13% dari total dana masyarakat pada bank



Sumber: BPS Provinsi Riau, 2022

Gambar II-42 Dana Masyarakat pada Perbankan (dalam juta rupiah) di Kabupaten Bengkulu 2021

2.1.4.1.6 Sektor Unggulan

Sektor dominan dalam perekonomian Kabupaten Bengkulu adalah sektor pertambangan, sektor pertanian, sektor industri pengolahan dan sektor perdagangan. Namun, sektor pertanian penyerap tenaga kerja terbesar yaitu lebih dari 30% pada tahun 2021. Subsektor dominan pada sektor pertanian subsektor perkebunan yang didominasi oleh perkebunan kelapa sawit dan sagu. Tercatat pada tahun 2019 produksi kelapa sawit di Kabupaten Bengkulu mencapai 1.215.440 ton lalu mengalami penurunan pada tahun 2020 menjadi sebesar 262.292 ton. Produksi ini stagnan pada tahun 2021 sesuai dengan luas areal perkebunan yang juga sama.

Tabel II.104 Tabel Jumlah Produksi dan Luas Areal Komoditas Utama Perkebunan Kabupaten Bengkulu Tahun 2020-2021

Komoditas Unggulan	2017		2018		2019	
	Produksi (ribu ton)	Luas Areal (ribu Ha)	Produksi (ribu ton)	Luas Areal (ribu Ha)	Produksi (ribu ton)	Luas Areal (ribu Ha)
Kelapa Sawit	1.215.436	148.117	1.188.285	143.784	1.215.440	148.280
Karet	44.953	30.385	44.383	30.841	44.950	30.380
Kelapa	14.678	6.274	13.609	6.324	14.677	6.270

Sumber: Provinsi Riau dalam Angka 2022

2.1.4.2 Fokus Fasilitas Wilayah/Infrastruktur

Ketaatan terhadap RTRW di Kabupaten Bengkulu hingga tahun 2018 baru mencapai 39,05%, namun pada akhir tahun 2021 sudah mencapai 90%. Hal ini menunjukkan bahwa pengembangan wilayah di Kabupaten Bengkulu masih memerlukan pengawasan dan perizinan penggunaan lahan. Karena saat ini masih sedikit pembangunan wilayah yang sesuai dengan rencana tata ruang wilayah yang ada. Ketidaksesuaian realisasi pembangunan dengan RTRW dapat mengancam kelangsungan hidup berupa deforestasi, banjir dan kebakaran lahan.

Tabel II.105 Ketaatan Terhadap RTRW Kabupaten Bengkalis Tahun 2017-2021

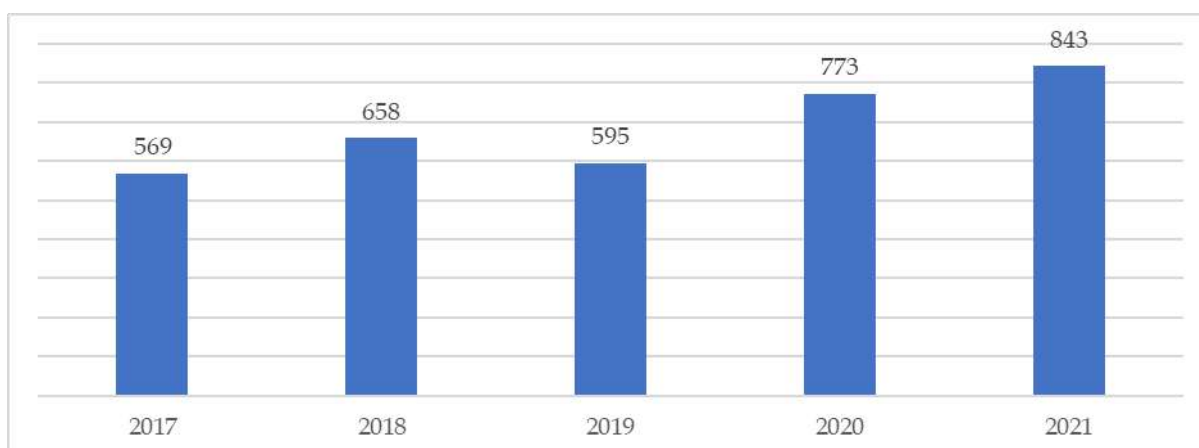
Indikator	2017	2018	2019	2020	2021
Ketaatan Terhadap RTRW	39,05	39,05	na	na	90

Sumber: BPS Kabupaten Bengkalis, 2022

2.1.4.3 Fokus Iklim Berinvestasi

1) Kriminalitas

Secara umum, fungsi angka kriminalitas ini adalah untuk memperoleh gambaran secara makro mengenai situasi dan kondisi keamanan masyarakat terkini serta perkembangannya selama beberapa tahun terakhir. Secara khusus, informasi ini juga ditujukan untuk memperoleh gambaran secara lengkap mengenai karakteristik kejadian kejahatan dan fenomena perkelahian massal yang terjadi di wilayah Indonesia. Berikut ini adalah angka kriminalitas yang ditangani oleh Polres Bengkalis dari kurun waktu 2017-2021.



Sumber: BPS Provinsi Riau, 2022

Gambar II-43 Angka Kriminalitas yang Tercatat di Kabupaten Bengkalis Tahun 2017-2021

Dalam kurun waktu 5 tahun terakhir terjadi fluktuasi jumlah kasus kriminal yang dilaporkan ke Polres Bengkalis. Pada tahun 2017 angka kriminalitas sebanyak 569. Kenaikan kasus kembali terjadi pada tahun 2018 sebanyak 658 kasus yang dilaporkan, namun menurun menjadi 595 kasus saja pada tahun 2019. Pada tahun 2020 kasus kejahatan yang dilaporkan kembali meningkat menjadi 773 kejahatan. Terakhir angka kejahatan yang dilaporkan kembali naik menjadi 843.

Tabel II.106 Rasio Kriminalitas Per 10.000 Penduduk Kabupaten Bengkalis 2017-2021

Tahun	2017	2018	2019	2020	2021
Angka Kriminalitas	569	658	595	773	843
Jumlah Penduduk	559.081	566.228	573.003	565.569	573.504
Rasio Kriminalitas Per 10.000 penduduk	10,2	11,6	10,4	13,7	14,6

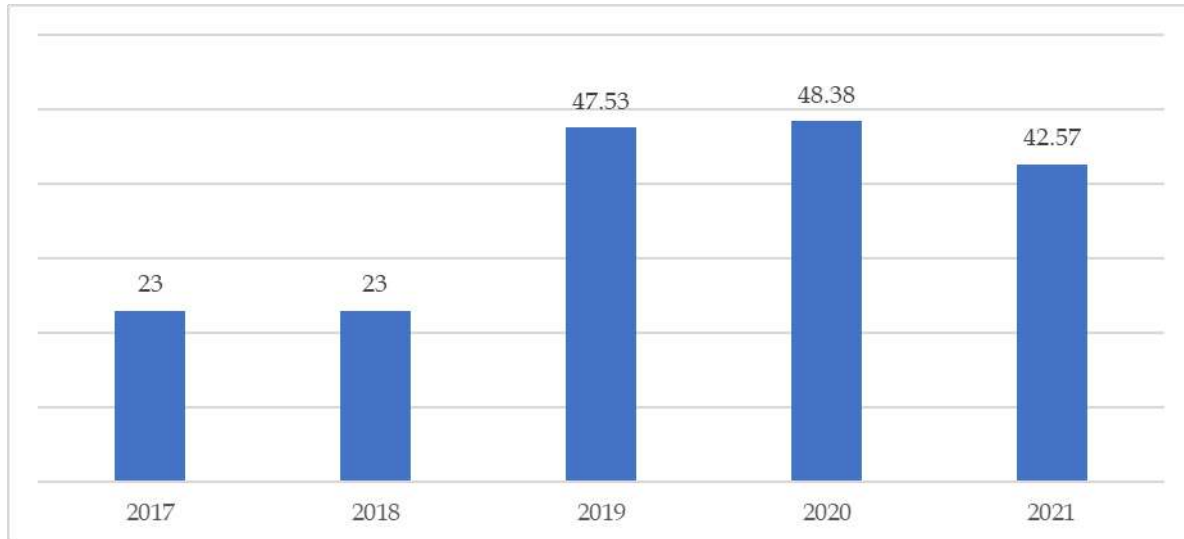
Sumber: Bengkalis dalam Angka 2022

Biasanya semakin tinggi pertumbuhan penduduk akan semakin rentan terjadi tindak kriminalitas. Secara rasio, tindak kriminalitas di Kabupaten Bengkalis tampak mengalami fluktuasi namun cenderung meningkat dalam lima tahun terakhir. Rasio kriminalitas pada tahun 2017 sebesar 10.2 kasus per 10.000 penduduk, sebelum kemudian mengalami sedikit kenaikan menjadi 11.6 kasus pada tahun 2018. Pada tahun 2019 hanya terdapat 10.4 kasus kriminal. Namun pada tahun 2020 kembali meningkat menjadi 13.7 kasus per 10.000 penduduk dan naik lagi pada tahun 2021 menjadi 14.6. Adanya kecenderungan penurunan kasus kriminal ini diharapkan membawa dampak positif terhadap keamanan daerah Kabupaten Bengkalis dan mengundang lebih banyak investasi di Kabupaten Bengkalis.

2.1.4.4 Fokus Sumberdaya Manusia

2.1.4.4.1 Kualitas Tenaga kerja

Keberhasilan pelayanan pada urusan tenaga kerja dapat dilihat pada beberapa indikator yaitu rasio lulusan S1/S2/S3, persentase penyelesaian sengketa pengusaha-pekerja pertahun, serta keselamatan dan perlindungan. Rasio lulusan S1/S2/S3 menggambarkan seberapa banyak perkembangan penduduk Kabupaten Bengkalis yang mampu mencapai jenjang Pendidikan tinggi. Pendidikan yang tinggi tentu sangat berperan penting dalam menciptakan kualitas tenaga kerja yang baik dan memenuhi permintaan pasar tenaga kerja. Tenaga kerja yang berpendidikan akan membawa perkembangan yang baik untuk kemajuan daerahnya. Dapat dilihat bahwa rasio lulusan S1/S2/S3 di Kabupaten Bengkalis semakin berkembang setiap tahun dalam lima tahun terakhir. Pada tahun 2016 rasio lulusan S1/S2/S3 sebanyak 22,15% saja, kemudian mengalami peningkatan menjadi 23,00% pada tahun 2017 dan 2018. Pada tahun 2019, penduduk yang mencapai lulusan S1/S2/S3 meningkat cukup tinggi yaitu 47.53% dari jumlah penduduk. Terakhir pada tahun 2021 rasio lulusan S1/S2/S3 Kabupaten Bengkalis adalah sebesar 42.57.



Sumber: BKPP Kabupaten Bengkalis, 2022

Gambar II-44 Rasio Lulusan S1/S2/S3 di Kabupaten Bengkalis 2017-2021

2.1.4.4.2 Rasio Ketergantungan

Rasio ketergantungan merupakan salah satu indikator demografi yang penting. Semakin tingginya persentase rasio ketergantungan menunjukkan semakin tingginya beban yang harus ditanggung penduduk yang produktif untuk membiayai hidup penduduk yang belum produktif dan tidak produktif lagi. Sedangkan persentase rasio ketergantungan yang semakin rendah menunjukkan semakin

rendahnya beban yang ditanggung penduduk yang produktif untuk membiayai penduduk yang belum produktif dan tidak produktif lagi. Dari tahun ke tahun rasio ketergantungan di Kabupaten Bengkalis terus berkurang. Hal ini ditenggarai karena semakin meningkatnya penduduk yang memasuki usia produktif, yaitu pada kelompok umur 15-64 tahun. Hal ini tentu saja merupakan suatu hal yang positif. Dimana dengan semakin rendahnya rasio ketergantungan menandakan bahwa penduduk cenderung lebih sejahtera dan beban perekonomian berkurang. Hal ini dikarenakan penduduk yang berada pada usia produktif 15-64 tahun biasanya menanggung beban perekonomian dan kebutuhan dari penduduk yang berusia dibawah 15 tahun dan di atas 64 tahun.

Tabel II.107 Rasio Ketergantungan Kabupaten Bengkalis 2017-2021

Kelompok Umur	2017	2018	2019	2020*	2021
0-14	174.197	170.416	168.567	166.372	162.377
15-64	367.095	367.989	372.007	375.974	386.916
>64	17.789	19.302	20.784	22.343	24.211
Jumlah Penduduk	55081	557.707	561.358	564.689	573.504
Rasio Ketergantungan	0.52	0.51	0,50	0,50	0.48

Sumber: Kabupaten Bengkalis Dalam Angka, 2022

Dapat dilihat pada tahun 2017 rasio ketergantungan berada pada angka 0.52. Rasio ketergantungan menurun pada tahun 2018 menjadi 0.51 dan menurun lagi menjadi 0.450 pada tahun 2019. Pada tahun 2020 rasio ketergantungan di Kabupaten Bengkalis masih berada pada 0,50, namun pada tahun 2021 angka ketergantungan ini turun cukup besar menjadi 0.48. Hal ini menunjukkan dari setiap 100 penduduk berusia produktif menanggung beban terhadap 48 orang penduduk tidak produktif.

2.2 Evaluasi Pelaksanaan Program Dan Kegiatan RKPD Sampai Tahun Berjalan Dan Realisasi RPJMD.

Secara umum hingga akhir tahun Tingkat Capaian Kinerja dan Realisasi Anggaran RPJMD Kabupaten Bengkalis tahun 2021 sudah cukup baik. Tingkat Realisi Capaian Kinerja RKPD Kabupaten Bengkalis sudah mencapai 91,90% atau masuk dalam kategori sangat tinggi. Sementara itu, apabila dibandingkan dengan target RPJMD tahun 2021, Tingkat Capaian kinerja seluruh OPD secara rata-rata sudah memenuhi 67,50% target RPJMD tahun 2021 atau masuk dalam kategori sedang. Hal ini menunjukkan bahwa kinerja pemerintah daerah Kabupaten Bengkalis sudah sangat baik dalam mengeksekusi perencanaan program dan kegiatan yang telah ditetapkan dalam RKPD tahun 2021. Namun sebagai turunan dari RPJMD Kabupaten Bengkalis, capaian kinerja RKPD tahun 2021 masih cukup jauh untuk mencapai target yang telah ditetapkan pada RPJMD. Ini berarti bahwa target kinerja yang ditetapkan oleh OPD sedikit lebih rendah dibanding target target yang ditetapkan pada RPJMD. Permasalahan ini terutama adalah karena adanya penyesuaian target kinerja OPD pada RKPD dalam menghadapi situasi perubahan social, ekonomi dan politik yang diakibatkan oleh pandemi Covid-19.

Untuk capaian penyerapan anggaran Kabupaten Bengkalis pada RKPD tahun 2021 sudah mencapai 87,94% atau termasuk dalam kategori tinggi. Hal ini sesuai dengan capaian kinerja yang juga tinggi dengan realisasi penyelenggaraan program dan kegiatan OPD yang mencapai 91,90%. Ini artinya anggaran pendapatan dan belanja daerah sudah mampu diserap dengan baik untuk menyelenggarakan program dan kegiatan pemerintah daerah.dengan demikian maka dapat dikatakan antara perencanaan program dan kegiatan pada OPD di Kabupaten Bengkalis sudah sejalan dengan ketersediaan anggaran yang ada. Sementara itu apabila dibandingkan dengan target capaian anggaran pada RPJMD untuk

tahun 2021 tingkat capaian realisasi anggaran sudah mencapai 84,17% dari target RPJMD. Ini berarti capaian realisasi anggaran terhadap target RPJMD sudah masuk dalam kategori tinggi.

Beberapa program yang memiliki capaian realisasi anggaran yang sangat baik misalnya pada urusan Pendidikan untuk program Penunjang Urusan Pemerintahan Daerah Kabupaten/Kota Dan Program Pengelolaan Pendidikan yang masing-masing memiliki realisasi anggaran melebihi 100%. Begitu pula untuk Program Pemenuhan Upaya Kesehatan Perorangan Dan Upaya Kesehatan Masyarakat pada urusan kesehatan yang memiliki realisasi anggaran mencapai 204.23% dari target RPJMD pada tahun 2021. Hal ini menunjukkan bahwa antara RKPD tahun 2021 dan target RPJMD pada tahun 2021 sudah sejalan dan dapat dipenuhi dengan baik. Lebih rinci mengenai program dan kegiatan yang memiliki capaian kinerja dan realisasi anggaran yang baik dan sangat baik dapat dilihat pada tabel TC-19 di bagian lampiran.

Dukungan SDM dan ketersediaan anggaran yang baik tentu menjadi factor utama dalam mendukung keberhasilan program-program yang memenuhi target RPJMD. Kesesuaian antaran perencanaan dan eksekusi di lapangan menjadi kunci keberhasilan program- program dan kegiatan yang dilakukan. Perencanaan yang terukur dan berbasis output juga membantu perangkat daerah dalam mencapai tujuan RPJMD yang disalurkan pada program-program dan kegiatan.

Sebagaimana yang telah dijelaskan sebelumnya, meski rata-rata tingkat capaian dan realisasi anggaran Kabupaten Bengkalis sudah cukup baik, masih banyak program dan urusan yang memiliki capaian kinerja yang cukup rendah dan realisasi anggaran yang sangat rendah apabila dibandingkan dengan target RPJMD Kabupaten Bengkalis. Misalnya saja untuk Program Pengembangan Perumahan pada Dinas Dinas Perumahan, Pemukiman dan Pertanahan yang memiliki realisasi anggaran terhadap target RPJMD sebesar 0,00% atau masuk kategori sangat rendah. Begitu pula pada program Peningkatan Kapasitas Sumber Daya Manusia Kesehatan, Program Pemberdayaan Masyarakat Bidang Kesehatan pada dinas Kesehatan yang juga memiliki realisasi anggaran sebesar 0,00% atau terkategori sangat rendah. Sementara itu pada urusan pekerjaan umum sebagian besar program dan kegiatan belum dapat memenuhi target realisasi anggaran RPJMD. Program- program dengan realisasi anggaran yang sangat rendah adalah program Penunjang Urusan Pemerintahan Daerah Kabupaten/Kota, Program Pengelolaan Sumber Daya Air (Sda), Program Pengelolaan Dan Pengembangan Sistem Air Limbah, Program Pengelolaan Dan Pengembangan Sistem Drainase, Program Penataan Bangunan Gedung, Program Penyelenggaraan Jalan, Program Pengembangan Jasa Konstruksi, Dan Program Penyelenggaraan Penataan Ruang. Lebih rinci mengenai program dan kegiatan yang memiliki capaian kinerja dan realisasi anggaran yang rendah dan sangat rendah dapat dilihat pada tabel TC-19 di bagian lampiran.

Kendala utama yang menyebabkan realisasi anggaran yang sangat rendah dan tidak sesuai dengan target pada RPJMD adalah adanya pergeseran anggaran atau refocusing beberapa anggaran untuk menanggulangi dampak pandemic Covid-19 sehingga banyak anggaran yang dialihkan untuk tujuan pemulihan kondisi pandemi. Memburuknya perekonomian global dan nasional tak ayal memberikan dampak yang signifikan terhadap perencanaan anggaran dan belanja daerah. Daerah harus menyesuaikan kembali program dan kegiatan yang telah direncanakan sebelumnya dengan ketersediaan dana APBD yang masih mengandalkan dana transfer. Selain itu kendala lain yang menyebabkan rendahnya realisasi capaian kinerja dan anggaran adalah karena kurangnya SDM yang kompeten dan masih lemahnya pemahaman aparaturnya disetiap Perangkat daerah tentang mekanisme perencanaan dan evaluasi Renja Perangkat Daerah.

Untuk mengatasi berbagai kendala yang dihadapi dalam mencapai target kinerja yang telah ditetapkan, terutama untuk program-program dengan capaian yang masih rendah, tentu diperlukan kerjasama dan dukungan dari semua pihak. Pemerintah Daerah Kabupaten Bengkalis harus berkolaborasi dengan berbagai pihak dalam mencapai target kinerja yang ditetapkan. Beberapa upaya yang dapat dilakukan diantaranya dukungan peningkatan kualitas SDM sangat diperlukan untuk mencapai kinerja yang baik, terutama dalam hal meningkatkan pemahaman aparatur disetiap Perangkat daerah tentang mekanisme perencanaan sehingga target kinerja antara renja dan DPA Perangkat Daerah dan Mekanisme perencanaan yang direncanakan mencapai hasil yang terukur sesuai dengan tugas dan fungsinya. Diperlukan adanya diklat-diklat dan bentuk pengembangan kompetensi lainnya agar kualitas SDM yang dimiliki semakin bagus dan sesuai dengan kebutuhan zaman. Selain itu, memanfaatkan teknologi, informasi dan komunikasi serta meningkatkan jejaring kerja sama penting pula dalam mencapai target kinerja yang ditetapkan.

Pada sisi lain kebijakan perencanaan harus lebih realistis dan terukur dengan memperhatikan kompetensi SDM dan kemampuan anggaran pemerintah daerah. Hal ini ditujukan agar setiap rencana program kerja yang dibuat dapat terlaksana dengan baik dan tepat sasaran. Untuk lebih ditail terkait evaluasi pelaksanaan Program dan kegiatan yang telah dilaksanakan dapat dilihat pada **Lampiran I** yang merupakan bagian tidak terpisahkan dari dokumen ini.

2.3 Permasalahan Pembangunan Daerah

Permasalahan pembangunan daerah berisi uraian rumusan umum permasalahan pembangunan yang berhubungan dengan prioritas pembangunan daerah, dan permasalahan lainnya yang berhubungan dengan layanan dasar dan tugas fungsi Perangkat Daerah. Menurut Peraturan Menteri Dalam Negeri Nomor 86 Tahun 2017, permasalahan pembangunan digambarkan oleh kesenjangan antara kinerja pembangunan yang dicapai dengan yang direncanakan. Perumusan permasalahan pembangunan daerah bertujuan untuk mengidentifikasi berbagai faktor yang memengaruhi keberhasilan atau kegagalan pencapaian kinerja pembangunan. Cakupan identifikasi permasalahan pembangunan meliputi permasalahan daerah yang berhubungan dengan prioritas dan sasaran pembangunan daerah. Permasalahan pembangunan juga meliputi permasalahan yang berkaitan dengan penyelenggaraan urusan pemerintah daerah.

2.3.1 Permasalahan daerah yang berhubungan dengan prioritas dan sasaran pembangunan daerah

Permasalahan pembangunan daerah dianggap memiliki nilai prioritas jika berhubungan dengan tujuan dan sasaran pembangunan pada RPJMD di tahun rencana serta prioritas lain dari kebijakan kabupaten yang bersifat mandatori. Beberapa permasalahan pembangunan di Kabupaten Bengkalis yang terkait dengan prioritas dan sasaran pembangunan daerah dapat dijabarkan sebagai berikut:

- 1) Kapasitas sumberdaya manusia yang unggul, mandiri dan berdaya saing.

Data dari Badan Pusat Statistik (BPS) Kabupaten Bengkalis menunjukkan terjadinya peningkatan IPM pada tahun 2022 mencapai 74,38, meningkat dari tahun-tahun sebelumnya yaitu 72,27 pada tahun 2017. Nilai IPM di Kabupaten Bengkalis lebih tinggi dari IPM Provinsi Riau yaitu hanya sebesar 73,52. Kendati demikian, masih banyak terdapat permasalahan yang harus dituntaskan, yaitu meliputi:

- a) Distribusi sekolah, dan tenaga pengajar yang belum merata di daerah pedesaan dan perkotaan.

- b) Akses terhadap sekolah sangat sulit di beberapa desa di Rupat Utara sehingga banyak anak usia wajib sekolah yang tidak bisa bersekolah.
 - c) Kemampuan ekonomi masyarakat rendah untuk melanjutkan pendidikan ke jenjang lebih tinggi, terutama pada wilayah pedalaman seperti Rupat Utara
 - d) Angka Kematian Bayi (AKB) dan kematian ibu melahirkan masih tinggi serta angka persentase bayi yang mendapatkan pelayanan kesehatan dan imunisasi lengkap masih belum optimal terutama di daerah perdesaan dan pedalaman.
 - e) Prevalensi Balita Gizi Buruk masih tinggi.
 - f) Cakupan puskesmas, rumah sakit dan fasilitas medis lainnya belum menunjukkan perkembangan signifikan beberapa tahun terakhir.
 - g) Angka kematian bayi yang sangat tinggi di wilayah Kecamatan Rupat Utara perlu menjadi perhatian serius.
- 2) Infrastruktur jalan wilayah dalam kondisi baik

Data dari PUPR Kabupaten Bengkalis menunjukkan panjang jalan kabupaten dalam kondisi baik pada tahun 2017 sebesar 38,48% dari total panjang jalan, mengalami fluktuasi peningkatan hingga tahun 2022 menjadi 49,66%. Sementara itu, untuk rasio panjang Jalan dengan Jumlah Penduduk Kabupaten Bengkalis masih rendah, yaitu berada pada angka 0.0022 atau dalam rasio 1:464 pada tahun 2022. Hal ini berarti tiap satu km jalan berbading setidaknya 464 penduduk. Dalam enam tahun terakhir pembangunan jalan di Kabupaten Bengkalis relatif stagnan, hanya sedikit menunjukkan peningkatan dan belum menunjukkan perubahan berarti.

Akses jalan dalam kondisi baik masih sangat rendah. Terutama pada wilayah Pulau Rupat, akses jalan dalam kondisi rusak sedang dan rusak parah telah berdampak pada naiknya harga-harga bahan pokok dan biaya produksi. Akses jalan yang buruk di Pulau Rupat juga menyebabkan kunjungan wisata lebih rendah dari potensi sebenarnya.

Adapun sistem drainase dalam kondisi baik masih sangat rendah, membuat wilayah perkotaan rawan banjir saat hujan dan rawan DBD. Selain itu, akses terhadap air minum dan air bersih masih rendah. Banyak penduduk di wilayah pesisir dan kepulauan kesulitan sumber air bersih dan menyebabkan mahalnya air bersih.

3) Produktivitas hasil pertanian

Produksi Sektor pertanian di kabupaten Bengkalis pada tahun 2018 mencapai 39.534 ton, namun mengalami penurunan pada tahun 2019 menjadi 37.985 ton. Pada tahun 2020 produksi sektor pertanian kembali naik menjadi 38.786 ton dan kembali meningkat hingga 20.733,72 ton pada tahun 2022. Hal ini disebabkan oleh:

- a) Masih rendahnya nilai tambah hasil pertanian
- b) Terjadi penurunan luas panen padi lebih dari 50%, dimana sekitar 7 ribu hektar sawah diberakan (diistirahatkan),
- c) Indeks Pertanaman masih 100 dengan dominasi padi gogo dan sawah bukan beririgasi, khususnya pada 3 sentra pengembangan padi, Kecamatan Bantan, Rupat dan Pinggir.

- d) Alih fungsi lahan pertanian padi menjadi tanaman perkebunan (kelapa sawit dan karet) dan penurunan minat generasi muda dalam pertanian.
 - e) Perubahan iklim menyebabkan serangan hama penyakit pada tanaman.
 - f) Produktivitas padi masih rendah akibat kendala penggunaan benih dan teknologi budidaya.
 - g) Masih banyak potensi sektor pertanian yang belum digali sehingga produktivitas hasil pertanian sangat rendah.
- 4) Produksi Perikanan

Nelayan yang mengandalkan hasil tangkap ikan dari laut dan sumber alam lainnya mengalami penurunan produksi. Dimana pada tahun 2017 sebanyak 7,171 Ton ikan dihasilkan kelompok nelayan, namun pada tahun 2021 berkurang hingga lebih dari 10% menjadi 5.896,15 ton hasil tangkapan ikan. Namun pada tahun 2022 kembali meningkat menjadi 6.069,51 ton. Hal ini disebabkan oleh:

- a) Jumlah produksi perikanan tangkap cenderung menurun dalam lima tahun terakhir.
 - b) Teknologi perikanan tangkap yang masih tradisional.
 - c) Perubahan musim.
 - d) Produksi perikanan budidaya belum optimal karena belum didukung dengan sarana dan prasarana
- 5) Kontribusi sektor pariwisata terhadap PAD

Jumlah kunjungan wisatawan dari tahun 2017 hingga 2022 mengalami fluktuasi peningkatan mencapai 192.658 wisatawan tercatat melakukan kunjungan wisata ke Kabupaten Bengkalis pada tahun 2022. Kendati demikian, peningkatan jumlah kunjungan wisatawan ke Kabupaten Bengkalis tidak dibarengi dengan peningkatan kontribusi sektor pariwisata terhadap PAD. Dimana pada tahun 2019 kontribusi PAD dari sektor pariwisata adalah sebesar Rp. 50 juta, jumlah ini mengalami penurunan pada tahun 2020 menjadi Rp. 16 juta.

- 6) Kontribusi pedagang dan industri terhadap perekonomian

Perkebunan Industri Pengolahan merupakan penggerak ekonomi utama Bengkalis dengan komoditas utama CPO (Crude Palm Oil). Sektor industri berkontribusi terhadap PDRB sebesar 14,77% pada tahun 2022. Perekonomian Bengkalis termasuk yang terbuka dalam perdagangan (openness economic) yang ditunjukkan oleh Net Ekspor memberikan kontribusi 60,87% dalam PDRB menurut pengeluaran atas dasar harga berlaku pada tahun 2022.

Aktivitas perdagangan luar negeri dengan komoditi ekspor utama Bengkalis adalah bahan bakar migas dan CPO. Namun, kenaikan ekspor non migas seperti CPO belum mampu mengimbangi penurunan ekspor minyak mentah, sehingga mengakibatkan penurunan nilai ekspor pada tahun 2022.

- 7) Kemandirian keuangan daerah

Jumlah APBD Kabupaten Bengkalis pada tahun 2022 sebesar Rp. 3.135.565.179.537,84 dengan nilai PAD sebesar Rp. 303.428.311.395,33 dan nilai pendapatan transfer sebesar Rp. 2.832.136.868.142,51. Apabila dilihat dari sisi kontribusi, APBD Kabupaten Bengkalis sebagian besar berasal dari pendapatan transfer pemerintah pusat dengan nilai Rp. 2.692.083.979.187,00 atau setara

85,86% dari total APBD tahun 2022. Sementara itu PAD hanya menyumbang sebesar 9,68%. Hal ini disebabkan oleh:

- a) Pertumbuhan PAD masih tergolong rendah
- b) Kontribusi PAD masih tergolong kecil
- c) Besarnya potensi PAD tidak sebanding dengan nilai penerimaan PAD
- 8) Iklim investasi daerah

Selama lima tahun terakhir nilai investasi (PMA dan PMDN) di Kabupaten Bengkalis mengalami penurunan. Dimana pada tahun 2018 nilai investasi sebesar Rp. 6.693.783,70 juta, turun hingga tahun 2022 menjadi Rp. 4.091.448,12 juta. Hal ini disebabkan oleh:

- a) Pemasalahan utama dalam penanaman modal di Kabupaten Bengkalis adalah masih Kepastian dalam berinvestasi terkait dengan aturan dan regulasi daerah yang berubah sesuai dengan peraturan perundangan dari pemerintah pusat.
- b) Permasalahan lain adalah investasi hanya berfokus pada sektor migas dan perkebunan besar.
- c) Pemerintah daerah belum bisa menggaet investor untuk sektor wisata yang sangat potensial.
- 9) Daya saing UMKM dan persentase jumlah koperasi aktif

Data dari Dinas Koperasi dan UKM Kabupaten Bengkalis pada tahun 2022 menunjukkan persentase koperasi aktif mengalami penurunan menjadi 31,86%, yang sebelumnya mencapai 48,54% pada tahun 2021. Selain itu, peran masih rendahnya peran UKM terhadap ekspor di Kabupaten Bengkalis. Hal ini disebabkan oleh:

- a) Rendahnya daya saing produk hal ini disebabkan oleh rendahnya inovasi dan pengembangan produk dan belum efektifnya pembinaan dan pemberdayaan UKM.
- b) Rendahnya akses terhadap permodalan, terutama terhadap lembaga keuangan bank.
- 10) Konektivitas wilayah

Data dari Dinas Perhubungan Kabupaten Bengkalis menunjukkan Jumlah uji kir angkutan umum dari tahun 2017 sampai 2019 mengalami peningkatan, namun mengalami penurunan pada tahun 2020. Pada tahun 2017 jumlah uji kir sebanyak 11.470 kali. Pada tahun 2017 dan 2018 terjadi peningkatan signifikan dengan uji kir sebanyak 23.033 kali. Hingga tahun 2019 telah dilakukan uji kir sebanyak 23.147 kali. Namun, pada tahun 2020 jumlah uji KIR menurun drastis hingga 14.893 kali. Selain itu, terjadi penurunan jumlah orang/barang yang terangkut angkutan umum pada tahun 2022 menjadi 407.059, yang sebelumnya sebesar 915.256 pada tahun 2021. Hal ini disebabkan oleh:

- a) Antrian panjang penyeberangan Ro-Ro Sei Pakning-Bengkalis
- b) Pelayanan penyeberangan Dumai-Rupat yang masih rendah kualitasnya
- c) Masih diperlukan angkutan darat yang terpadu mengingat baru 3% jumlah angkutan darat terhadap jumlah penumpang yang dapat terlayani.
- d) Masih rendahnya kepemilikan KIR pada angkutan umum di Kabupaten Bengkalis namun secara tren terjadi peningkatan.

2.3.2 Identifikasi Permasalahan penyelenggaraan urusan pemerintah daerah

Permasalahan penyelenggaraan urusan pemerintah merupakan permasalahan pembangunan yang diidentifikasi dari capaian target kinerja pada setiap urusan yang menyangkut layanan dasar dan tugas/fungsi setiap perangkat daerah. Identifikasi permasalahan berdasarkan gambaran umum setiap pelaksanaan urusan dapat diidentifikasi beberapa permasalahan terkait dengan penyelenggaraan urusan pemerintah daerah. Berikut disajikan permasalahan pembangunan terkait dengan penyelenggaraan urusan pemerintah daerah.

Tabel II.108 Perumusan Permasalahan Penyelenggaraan Urusan Pemerintah Daerah

NO.	Urusan	Kriteria/Aspek		Permasalahan
A.	Layanan Urusan Wajib Dasar			
1.	Pendidikan	Angka Putus Sekolah	1	Masih tingginya angka putus sekolahsiswa SMP/MTs
		Guru yang Memenuhi Kualifikasi S1/D-IV	2	Masih kurangnya jumlah guru yang berkualifikasi ijazah S1/D-IV
2.	Kesehatan	Angka Kematian Neonatal per 1000 Kelahiran Hidup	1	Terjadi peningkatan angka kematian neonatal per 1000 kelahiran hidup
		Persentase Imunisasi dasar lengkap pada bayi	2	Terjadinya penurunan persentase Imunisasi dasar lengkap pada bayi
3.	Pekerjaan Umum dan Penataan Ruang	Persentase pengamanan tebing/pantai dalam kondisi baik	1	Belum optimalnya pembangunan/pemeliharaan pengamanan tebing/pantai
		Persentase Jaringan Irigasi dalam kondisi baik	2	Masih terdapatnya jaringan irigasi dalam kondisi rusak
		Persentase bangunan gedung yang memiliki IMB	3	Masih kurang pedulinya masyarakat terhadap IMB
		Panjang garis pantai rawan abrasi yang terlindungi infrastruktur	4	Turunnya panjang garis pantai rawan abrasi yang terlindungi infrastruktur
		Persentase jumlah rumah tangga yang memperoleh layanan pengolahan air limbah domestik	5	Masih banyak terdapat rumah tangga yang belum memperoleh pelayanan pengolahan air limbah domestik
		Persentase RT akses air	6	Masih banyak rumah tangga yang

NO.	Urusan	Kriteria/Aspek		Permasalahan
		bersih		belum mendapatkan akses air bersih
4.	Perumahan Rakyat dan Kawasan Pemukiman	Rumah layak huni	1	Belum optimalnya penyediaan rumah layak huni bagi masyarakat berpenghasilan rendah
			2	Masih terdapatnya beberapa kawasan permukiman kumuh yang belum tertata
5.	Ketentraman, Ketertiban Umum dan Perlindungan Masyarakat	Cakupan Petugas Perlindungan Masyarakat (Linmas)	1	Adanya penyalahgunaan terhadap peraturan perundang-undangan yang tidak mampu ditindak oleh Linmas
			2	Keterbatasan penyediaan kesejahteraan bagi anggota linmas yang menyebabkan kurang berminatnya masyarakat menjadi anggota linmas
			3	Masih belum optimalnya penyelesaian pelanggaran K3
6.	Sosial	Jumlah Fakir Miskin dan Komunitas Adat Terpencil (KAT) yang diberdayakan	1	Kondisi KAT sulit dijangkau. Masih Ada KAT yang belum terdata dengan baik
			2	Belum optimalnya perlindungan sosial bagi fakir miskin
		Jumlah penyandang disabilitas dan anak bermasalah yang diberikan rehabilitasi sosial	3	Meningkatnya jumlah penyandang disabilitas dan anak bermasalah yang dapat direhabilitasi kehidupan sosialnya
		Persentase PMKS yang Memperoleh Bantuan Sosial	4	Belum optimalnya cakupan bantuan sosial terhadap jumlah PMKS
B.	Layanan Urusan Wajib Non Pelayanan Dasar			
7.	Tenaga Kerja	Persentase penyelesaian sengketa pengusaha-pekerja pertahun	1	Masih adanya perusahaan-perusahaan yang belum memenuhi hak-hak para Pekerja

NO.	Urusan	Kriteria/Aspek		Permasalahan
			2	Belum optimalnya kinerja Pengupahan Daerah Dewan
			3	Belum optimalnya kebijakan tripartit dan bipartite
			4	Kurangnya kesadaran pemberi kerja dantenaga kerja terhadap K3
			5	Belum optimalnya koordinasi antara Perusahaan dengan Disnakertrans terkait masalah jaminan keselamatan kerja
		Persentase Besarannya tenaga kerja yang mendapatkan pelatihan berbasis kompetensi	6	Masih rendahnya persentase tenaga kerja yang mendapatkan pelatihan berbasis kompetensi
		Persentase pencari kerja terdaftar yang ditempatkan	7	Rendahnya persentase pencari kerja terdaftar yang ditempatkan
8.	Pemberdayaan Perempuan dan Perlindungan Anak	Rasio KDRT	1	Meningkatnya rasio KDRT
9.	Pangan	Persentase desa bebas dari status rawa pangan	1	Masih tingginya desa dengan status rawan pangan
10.	Pertanahan	Persentase luas lahan bersertifikat	1	Minimnya SDM pertanahan Pemerintah Kabupaten yang melaksanakan penataan lahan
			2	Rendahnya kesadaran dokumentasi pertanahan sehingga belum optimalnya penataan aset tanah pemerintah
			3	Rendahnya kesadaran masyarakat terhadap prosedur pengurusan tanah dalam mengurus hak atas tanah
11.	Lingkungan Hidup	Indeks Kualitas Lingkungan Hidup	1	Belum adanya kesesuaian terhadap penghitungan Indeks Kualitas Udara yang dikeluarkan oleh Kementerian Lingkungan Hidup dan Kehutanan

NO.	Urusan	Kriteria/Aspek		Permasalahan
		Persentase penanganan sampah	2	Proses pengelolaan sampah masih menggunakan pengolahan manual, belum berbasis teknologi
			3	Rendahnya kesadaran masyarakat terhadap pemilahan dan pengelolaan sampah
12.	Pengendalian Penduduk dan Keluarga Berencana	Total Fertility Rate (TFR)	1	Masih rendahnya kesadaran sebagian penduduk untuk mengurangi jumlah kelahiran
			2	Belum optimalnya penggunaan alat kontrasepsi jangka panjang bagi keluarga yang telah memiliki lebih dari dua anak
13.	Perhubungan	Jumlah uji kirangkutan umum	1	Masih rendahnya pemilik angkutan umum dan perusahaan angkutan umum untuk melakukan uji kir tepat pada waktunya
			2	Belum optimalnya pelayanan uji KIR
		Jumlah Orang/Barang yang Terangkut Angkutan Umum	3	Turunnya jumlah orang/barang yang terangkut angkutan umum
14.	Koperasi, Usaha Kecil dan Menengah	Persentase koperasi aktif	1	Masih rendahnya kualitas pengelolaan koperasi
			2	Belum ada kebijakan khusus daerah terhadap perkoperasian
15.	Penanaman Modal	Jumlah investor berskala Nasional	1	Masih belum stabilnya peningkatan jumlah investor yang menanamkan investasinya di Kabupaten Bengkalis
		Nilai realisasi investasi	2	Fasilitas dan kemudahan investasi yang masih belum terpenuhi
			3	Kesadaran investor dalam menyampaikan Laporan Kegiatan Penanaman Modal (LKPM) masih rendah
16.	Kepemudaan dan Olahraga	Cakupan pembinaan olahraga	1	Belum optimalnya pembinaan terhadap cabang olahraga yang ada

NO.	Urusan	Kriteria/Aspek		Permasalahan
				di Kabupaten Bengkalis
		Jumlah Pemuda Berprestasi atau Pelopor	2	Belum optimalnya pembinaan terhadap atlet dan pelatih
			3	Keterbatasan sarana dan prasarana olahraga
17.	Kebudayaan	Benda, Situs dan Kawasan Cagar Budaya yang dilestarikan	1	Belum adanya identifikasi dan penetapan benda, situs dan kawasan cagar budaya
			2	Kurangnya pemeliharaan terhadap benda, situs dan kawasan cagar budaya
			3	Belum optimalnya pengelolaan museum dan pengelolaan barang-barang bersejarah
18.	Kearsipan	Persentase pengelolaan arsip secara baku	1	Tidak adanya tenaga arsiparis
			2	Pemanfaatan teknologi dalam pengelolaan arsip belum optimal
			3	Sarana dan prasarana kearsipan yang belum memadai
C.	Layanan Urusan Pilihan			
19.		Pendapatan Rata-rata Nelayan (Juta Rupiah/tahun)	1	Faktor musim yang tak menentu
			2	Besarnya biaya modal awal nelayan menyebabkan nelayan terpaksa meminjam uang ke tengkulak dan menjual hasil tangkapan dengan harga yang tergolong rendah
		Produksi Perikanan	4	Belum optimalnya pemanfaatan lahan budidaya perikanan
			5	Kurang maksimalnya tenaga pendamping perikanan yang dilapang dalam melakukan pembinaan kepada pembudidaya

NO.	Urusan	Kriteria/Aspek		Permasalahan
				ikan
20.	Pariwisata	Jumlah kunjungan wisatawan	1	Masih terbatasnya infrastruktur, sarana dan prasarana dikawasan objek wisata
			2	Kuantitas SDM dibidang kepariwisataan yang masih rendah.
			3	Belum optimalnya dukungan promosi pariwisata daerah
21.	Pertanian	Produktivitas tanaman pangan(Ton/Ha)	1	Kerusakan jaringan irigasi dan tidak ada penambahan jaringan irigasi pertanian di sejumlah lokus pertanian tanaman pangan
			2	Belum tersedianya daerah tangkapan air yang dapat didayagunakan untuk aktifitas pertanian tanaman pangan
			3	Alih lahan pertanian tanaman pangan ke lahan perkebunan dan penggunaan lain semakin tinggi
			4	Dukungan kebijakan daerah untuk pengembangan Sektor Pertanian masih kurang, khususnya pertanian berbasis masyarakat, lemahnya akses pasar produk pertanian dan rendahnya dukungan pembiayaan pada sektor pertanian
			5	Belum optimalnya usaha budidaya hortikultura khususnya untuk komoditas utama yang menundukung ketahanan pangan
			6	Kurangnya dukungan pada penyediaan infrastruktur pertanian, khususnya jalan usaha tani dan penyediaan teknologi pertanian

NO.	Urusan	Kriteria/Aspek		Permasalahan
			7	Kurangnya dukungan pengembangan subsistem pendukung pada pertanian, khususnya penyediaan benih dan bibit serta dukungan sarana produksi pertanian dan perlindungan harga komoditi pertanian
		Produktivitas sektor perkebunan (Ton/Ha)	1	Fluktuasi harga komoditi yang tidak stabil
			2	Kenaikan harga pupuk dan pencabutan kebijakan pencabutan subsidi pupuk
22.	Perdagangan	Ekspor Bersih Perdagangan	1	Masih lemahnya dukungan pada pengembangan industri lokal berbasis sumberdaya lokal dan masih lemahnya integrasi hulu hilir dalam pengembangan industri
			2	Masih lemahnya dukungan sertifikasi produk lokal dan masih rendahnya daya saing produk lokal berkualitas ekspor
23.	Perindustrian	Cakupan bina kelompok pengrajin	1	Pengembangan industri pertanian masih terkonsentrasi pada komoditi perkebunan dan masih belum optimalnya dukungan pada pengembangan pengolahan hasil-hasil pertanian, perkebunan dan perikanan berbasis masyarakat
			2	Belum optimalnya peningkatan kuantitas dan kualitas pengrajin
			3	Belum optimalnya penyediaan pasar terhadap produk-produk kerajinan lokal
D.	Penunjang Urusan			
24.	Perencanaan	Persentase kesesuaian RKPD dengan RPJMD	1	Keterbatasan data yang dimiliki oleh Perangkat Daerah dalam menunjang proses perencanaan
25.	Kepegawaian serta Pendidikandan Pelatihan	Persentase peningkatan kompetensi sumber daya aparatur	1	Belum optimalnya pendidikan dan pelatihan sesuai dengan kebutuhan daerah

NO.	Urusan	Kriteria/Aspek		Permasalahan
		Persentase jabatan struktural yang terisi	2	Belum meratanya cakupan ASN yang memiliki kepangkatan yang cukup untuk memenuhi jabatan struktural
26.	Pengawasan	Jumlah Temuan BPK	1	Terdapat temuan-temuan yang sulit ditindaklanjuti karena rendahnya kesadaran pendokumentasian arsip-arsip kegiatan
			2	Masih belum meratanya pengetahuan sumberdaya aparatur untuk memahami peraturan-peraturan terkait pelaksanaan kegiatan
			3	Belum optimalnya pembinaan oleh pengawas internal terhadap pelaksanaan kegiatan daerah

BAB III KERANGKA EKONOMI DAERAH DAN KEUANGAN DAERAH

Kerangka ekonomi daerah mencakup kebijakan dan strategi untuk meningkatkan kesejahteraan dan pertumbuhan ekonomi daerah. Sedangkan keuangan daerah mencakup semua aspek keuangan yang terkait dengan pemerintahan daerah, termasuk penerimaan dan pengeluaran. Disamping itu keuangan daerah juga mencakup pembangunan infrastruktur dan investasi dalam proyek yang mendukung pertumbuhan ekonomi dan kesejahteraan masyarakat.

Kerangka ekonomi daerah dan keuangan daerah saling terkait satu sama lain, karena pertumbuhan ekonomi yang sehat dan berkelanjutan bergantung pada kesehatan keuangan pemerintah daerah. Pemerintah daerah yang memiliki keuangan yang sehat dan stabil dapat membangun infrastruktur yang diperlukan untuk mendukung pertumbuhan ekonomi, sementara pemerintah daerah yang memiliki kerangka ekonomi yang baik dapat menghasilkan pendapatan yang cukup untuk mendukung kebijakan dan program yang diperlukan untuk mendorong pertumbuhan ekonomi dan meningkatkan kesejahteraan masyarakat.

3.1 Arah Kebijakan Ekonomi Daerah

Undang-Undang Nomor 23 Tahun 2014 tentang Pemerintahan Daerah mengamanatkan bahwa pembangunan daerah adalah bagian yang tidak terpisahkan dari pembangunan nasional. Hal ini sejalan dengan prinsip desentralisasi dalam pemerintahan yang menyerahkan sebagian kewenangan dan tanggung jawab kepada pemerintah daerah untuk mempercepat pembangunan di tingkat lokal.

Sebagai bagian yang tidak terpisahkan dari pembangunan nasional, pelaksanaan pembangunan daerah harus diarahkan pada upaya untuk mencapai target-target pembangunan nasional yang telah ditetapkan. Hal ini karena tujuan utama dari pembangunan daerah adalah menciptakan kesejahteraan masyarakat dan memberikan kontribusi nyata pada pembangunan nasional secara keseluruhan. Oleh karena itu pemerintah daerah dalam menetapkan rencana pembangunan daerah harus memperhatikan rencana pembangunan nasional untuk mencapai target-target pembangunan nasional. Pemerintah Daerah juga harus memastikan bahwa rencana pembangunan daerah disesuaikan dengan kondisi lokal dan memperkuat sektor-sektor unggulan yang dapat memberikan kontribusi pada pertumbuhan ekonomi nasional.

Rencana Kerja Pemerintah (RKP) Tahun 2024 telah ditetapkan tema yaitu *“Mempercepat Transformasi Ekonomi yang Inklusif dan Berkelanjutan”* dengan kebijakan, pengentasan kemiskinan dan penghapusan kemiskinan ekstrem. peningkatan kualitas pendidikan dan kesehatan. revitalisasi industri dan penguatan riset terapan. penguatan daya saing usaha , pembangunan rendah karbon serta transisi energi, percepatan pembangunan infrastruktur dasar dan konektivitas, percepatan pembangunan Ibu Kota Negara (IKN dan pelaksanaan pemilihan umum 2024. Adapun sasaran pembangunan nasional pada tahun 2024 antara lain adalah: Pertumbuhan ekonomi dengan target sebesar 5,3%-5,7%, Tingkat kemiskinan: 6,5-7,5, Rasio Gini: 0,374, Indeks Pembangunan Manusia: 70-74, Nilai Tukar Petani: 108, Nilai Tukar Nelayan: 107, Penurunan emisi gas rumah kaca (GRK): 27,27.

Sementara itu Pemerintah Provinsi Riau pada tahun 2024 menetapkan tema pembangunan daerah yaitu: “*Mewujudkan Riau yang Berdaya Saing, Sejahtera, Bermartabat dan Unggul di Indonesia.*”. Untuk mewujudkan Riau berdaya saing, program dan kebijakan yang menjadi prioritas adalah bidang pendidikan, kesehatan, pengentasan kemiskinan, pengurangan angka pengangguran dan ketenagakerjaan. Untuk memperkuat pelayanan publik dalam rangka mewujudkan good government dan daya saing daerah yang kompetitif dikembangkan sektor industri, pertanian, perdagangan, dan pariwisata. Sehubungan dengan tema dan prioritas Pemerintahan Pusat dan Provinsi Riau tersebut untuk menselaraskan arah kebijakan ekonomi antara tingkatan pemerintahan maka Kabupaten Bengkalis menetapkan Tema RKPD 2024 adalah “ Mengembangkan Potensi Wilayah dan Lokus Pembangunan Kawasan yang Didukung Oleh Pembangunan Infrastruktur dan Peningkatan Kualitas Sumberdaya Manusia”

Adapun yang menjadi prioritiitas pembangunan Kabupaten Bengkalis pada tahun 2024 adalah:

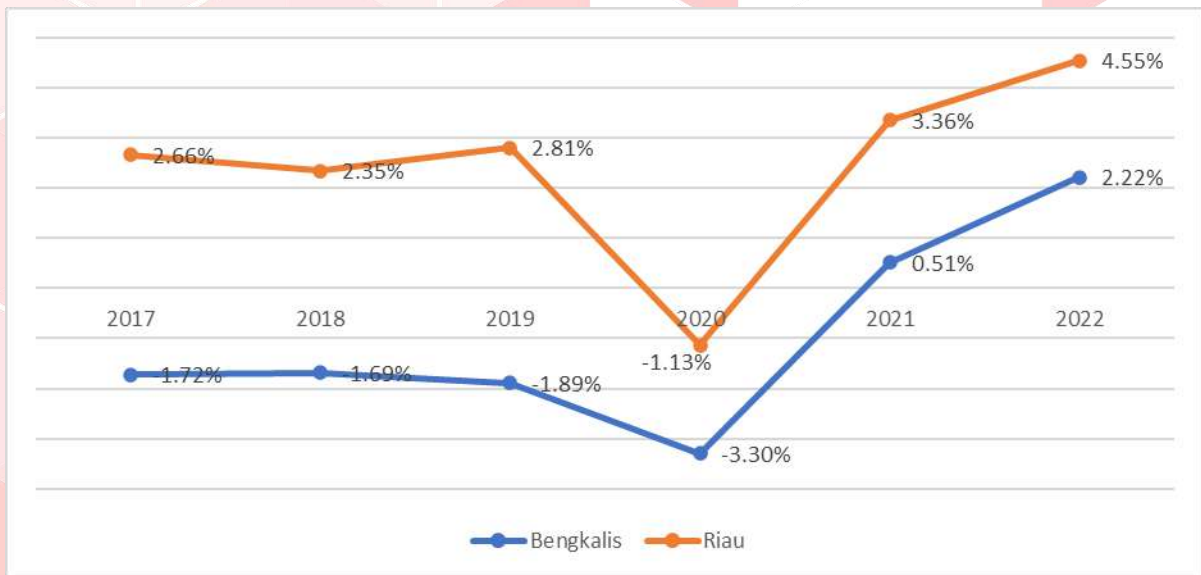
- 1) Pembangunan Sumberdaya Manuia
- 2) Pembangunan Infrastruktur
- 3) Pembangunan Daerah

3.1.1 Kondisi Ekonomi Daerah Tahun 2022

- a) Pertumbuhan Ekonomi.

Pertumbuhan ekonomi daerah merupakan salah satu indikator penting untuk mengukur kemajuan ekonomi daerah, karena menunjukkan besaran produksi barang dan jasa yang dihasilkan dalam suatu daerah pada periode waktu tertentu. Pertumbuhan ekonomi daerah dipandang secara holistik dengan mempertimbangkan beberapa faktor lain seperti indikator kesejahteraan masyarakat, kualitas sumber daya manusia, dan tingkat inovasi.

Kabupaten Bengkalis sebagai daerah penghasil minyak dan gas terbesar di Indonesia perekonomiannya dipengaruhi oleh sektor pertambangan dan penggalian. Disamping itu, juga terdapat 2 sektor lainnya yakni sektor industry dan pengolahan serta sektor pertanian yang juga cukup besar pengaruhnya. Besarnya pengaruh ketiga sektor tersebut disebabkan karena kontribusinya bagi perekonomian Kabupataen Bengkalis yang cukup besar. Sektor-sektor tersebut menghasilkan produk yang sebagian diekspor kepasar internasional, sehingga dinamika pasaran internasional seperti turun naiknya harga minyak dan gas, nilai tukar mata uang asing serta turun naiknya komoditi industry dan pertanian turut mempengaruhi produksinya. Hal ini dapat akan berpengaruh besar bagi pertumbuhan ekonomi Kabupaten Bengkalis. Selama kurun waktu 2018 -2020 laju pertumbuhan ekonomi Kabupaten seperti terlihat pada grafik berikut:



Gambar III-1 Perbandingan Laju Pertumbuhan Ekonomi Kabupaten Bengkalis Termasuk Minyak Bumi Dan Gas dengan Provinsi Riau Tahun 2017-2022

Data pada grafik III-1, memperlihatkan bahwa pertumbuhan ekonomi Kabupaten Bengkalis dengan migas selama kurun waktu 4 tahun (2017-2020) menunjukkan trend yang semakin menurun, bahkan pada tahun 2019 dan 2020 mengalami kontraksi yang cukup parah. Kondisi ini disebabkan karena pada 2019 dan 2020 dunia mengalami musibah pandemic COVID-19, sehingga pemerintah diberbagai negara termasuk Indonesia membuat kebijakan pembatasan sosial. Kebijakan ini disatu sisi ditujukan untuk menghambat penyebaran virus Covid-19, sedangkan pada sisi yang lain berdampak pada terhambatnya proses produksi dan lalu lintas barang dan jasa. Hal ini menyebabkan menurunnya produksi barang dan jasa di berbagai negara termasuk Indonesia umumnya dan Kabupaten Bengkalis khususnya. Faktor inilah menjadi penyumbang terbesar terjadi kontraksi dalam pertumbuhan ekonomi Kabupaten Bengkalis. Kemudian pada tahun 2021 pertumbuhan ekonomi Kabupaten Bengkalis mulai mengalami peningkatan dan bertumbuh positif seiring dengan menurunnya penyebaran COVID-19 dan dicabutnya kebijakan pembatasan sosial. Kondisi ini terus berlanjut dan perekonomian Kabupaten Bengkalis semakin membaik dan mengalami peningkatan pertumbuhan mencapai sebesar 2,2% pada tahun 2022.

Selanjutnya kontribusi minyak dan gas yang merupakan bagian sektor pertambangan dan penggalian cukup dominan dalam perekonomian Kabupaten Bengkalis, sementara itu produktivitas sumur minyak yang berada pada wilayah Kabupaten Bengkalis mengalami terus penurunan sehingga pertumbuhan ekonomi Kabupaten Bengkalis, dalam kurun waktu bersamaan berada dibawah pertumbuhan ekonomi Provinsi Riau.

b) Struktur Perekonomian.

Struktur perekonomian mencerminkan sumber daya dan kemampuan yang tersedia, serta kebijakan yang diterapkan oleh pemerintah dan pelaku ekonomi lainnya. Secara umum, struktur perekonomian terdiri dari tiga sektor: sektor primer, sektor sekunder, dan sektor tersier. Sektor primer meliputi sektor pertanian, perikanan, kehutanan, dan pertambangan. Sektor sekunder mencakup industri pengolahan, konstruksi, dan utilitas. Sedangkan sektor tersier meliputi jasa, seperti perdagangan, transportasi, keuangan, dan lain-lain.

Persentase distribusi Produk Domestik Regional Bruto (PDRB) dapat memberikan gambaran struktur perekonomian suatu wilayah atau negara. PDRB adalah nilai seluruh barang dan jasa yang diproduksi oleh suatu wilayah atau negara dalam suatu periode tertentu. Jika persentase distribusi PDRB dihitung berdasarkan sektor ekonomi atau lapangan usaha, maka dapat memberikan gambaran struktur perekonomian.

Struktur ekonomi yang dinyatakan dalam persentase, menunjukkan besarnya peran masing-masing sektor ekonomi dalam kemampuan menciptakan nilai tambah. Hal tersebut menggambarkan ketergantungan daerah terhadap kemampuan produksi dari masing-masing sektor ekonominya. Struktur perekonomian Kabupaten Bengkalis yang dilihat dari kontribusi masing-masing sektor menurut lapangan usaha seperti terlihat pada tabel berikut

Tabel III.1 Distribusi Perkembangan PDRB Kabupaten Bengkalis Atas Dasar Harga Berlaku Menurut Lapangan Usaha Tahun 2020– 2022

No.	Sektor	2020		2021		2022	
		Nilai	(%)	Nilai	(%)	Nilai	(%)
1	Pertanian, Kehutanan, Perikanan	14 662 023	12,65	16 630,170	11,91	17 996,85	10,22
2	Pertambangan dan Penggalian	64 817 022	55,93	82 201,530	58,88	111 147,17	63,15
3	Industri Pengeolahan	19 691 575	16,99	22 662,540	16,23	25 991,24	14,77
4	Pengadaan Listrik dan Gas	41 192	0,04	43,9	0,03	48,91	0,03
5	Pengadaan Air, Pengelolaan Sampah, Limbah dan Daur Ulang	15 221	0,01	16,02	0,01	17,02	0,01
5	Konstruksi	4 183 956	3,61	4 490,050	3,22	5 149,11	2,93
6	Perdagangan Besar dan Eceran; Reparasi Mobil dan Sepeda motor	8 455 506	7,30	9 302,300	6,66	10 902,40	6,19
7	Transportasi dan Pergudangan	291, 275	0,25	317,21	0,23	390,27	0,22
8	Penyediaan Akomodasi dan Makan minum	311 ,107	0,27	379,13	0,27	438,28	0,25
9	Informasi dan Komunikasi	538 280	0,46	577,83	0,41	624,98	0,36
10	Jasa Keuangan dan Asuransi	377 081	0,33	417,73	0,3	471,35	0,27
11	Real Estat	408 952	0,35	425,93	0,31	468,22	0,27
12	Jasa Perusahaan	4 205	0,00	4,24	0	5,28	0
13	Administrasi Pemerintahan, Pertahanan, dan Jaminan Sosial Wajib	1 195 661	1,03	1 205,030	0,86	1 326,47	0,75
14	Jasa Pendidikan	447 486	0,39	464,91	0,33	487,01	0,28
15	Jasa Kesehatan dan Kegiatan Sosial	137 672	0,12	154,34	0,11	159,79	0,09
16	Jasa Lainnya	304 446	0,26	320,32	0,23	389,02	0,22
Total PDRB		115 882 667	100	139 613,180	100	176 013,38	100

Sumber: BPS Kabupaten Bengkalis 2023

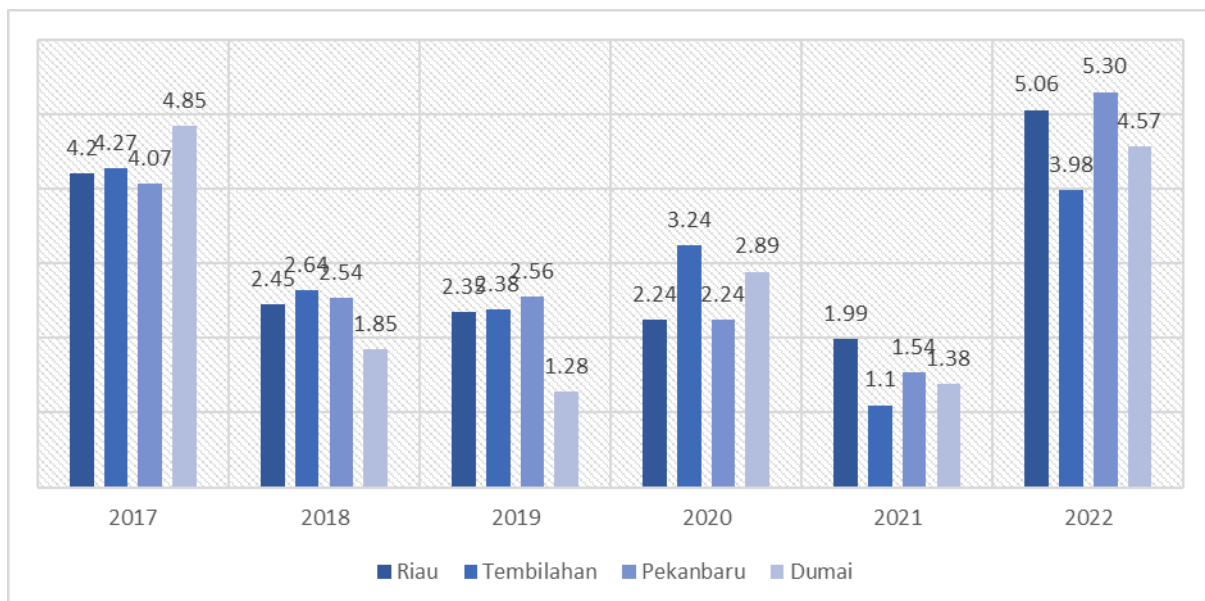
Merujuk pada Tabel III.1 yang disajikan diatas memperlihatkan bahwa struktur perekonomian Kabupaten Bengkalis selama kurun waktu 2020-2022 masih didominasi oleh sektor pertambangan

dan penggalian dengan rata-rata kontribusi sebesar 59,32 persen. Bahkan jika dilihat trend distribusinya selama kurun waktu 2020-2022 menunjukkan trend yang semakin meningkat yakni dari 55,93 persen pada tahun 2020 meningkat menjadi 63,15 persen. Sektor lainnya yang memberikan kontribusi yang cukup besar bagi perekonomian Kabupaten Bengkalis selama 3 tahun terakhir adalah sektor industri pengolahan dengan kontribusi rata-rata sebesar 15,99 persen, dan sektor pertanian dengan rata-rata kontribusi sebesar 11,59 persen. Sementara itu sektor yang memberikan kontribusi terkecil selama kurun waktu yang sama adalah sektor jasa perusahaan. Besarnya kontribusi sektor pertambangan dan penggalian ini disebabkan karena Kabupaten Bengkalis merupakan daerah penghasil sumber daya alam minyak bumi terbesar di Indonesia. Sumber daya alam minyak bumi ini merupakan sumberdaya yang sulit untuk diperbaharui. Oleh sebab itu kebijakan-kebijakan haruslah diarahkan pada upaya untuk pengembangan sektor-sektor potensial lainnya terutama sektor pertanian dan industri pengolahan yang berbasis pertanian. Sektor ini memiliki basis yang kuat untuk mengangkat perekonomian masyarakat dalam rangka mencapai tujuan pertumbuhan ekonomi dan pemerataan pembangunan

c) Inflasi

Inflasi adalah suatu kondisi di mana harga-harga barang dan jasa secara umum cenderung naik dalam jangka waktu tertentu. Inflasi dapat diukur dengan menghitung perubahan rata-rata harga konsumen dalam suatu periode tertentu, biasanya diukur dengan menggunakan indeks harga konsumen (IHK). Inflasi yang sedikit biasanya dianggap sebagai hal yang normal dan dapat membantu mendorong pertumbuhan ekonomi. Namun, inflasi yang terlalu tinggi dan tidak terkendali dapat mengakibatkan dampak negatif pada perekonomian, seperti menurunnya daya beli masyarakat, menurunnya investasi, dan menurunnya nilai tukar mata uang suatu negara

Perhitungan angka inflasi di Provinsi Riau dilakukan di tiga Kabupaten/Kota antara lain: Kota Dumai, Kota Pekanbaru, dan Kabupaten Indragiri Hilir. Angka Inflasi Kabupaten Bengkalis merujuk pada angka inflasi Kota Dumai. Pertimbangan menggunakan angka Inflasi Kota Dumai adalah karena kedekatan jarak dibanding dengan kota lainnya yang menghitung angka inflasi. Adapun angka inflasi Kota Dumai selama 5 tahun terakhir dapat dilihat pada Grafik berikut:



Sumber: Riau dalam angka (BPS, 2023)

Gambar III-2 Tingkat Inflasi di Provinsi Riau tahun 2017-2021

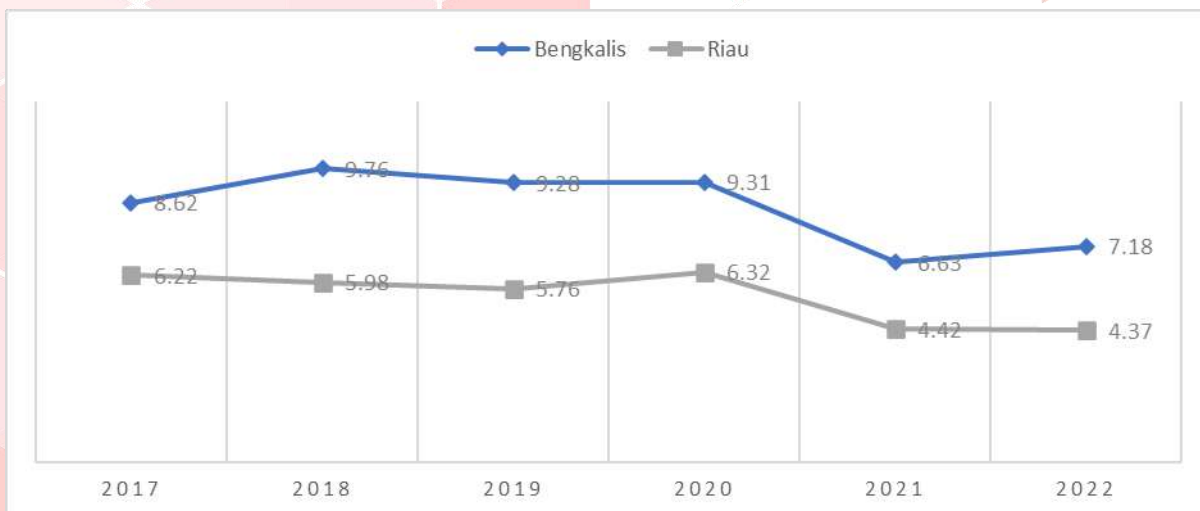
Grafik III. 2 diatas menunjukkan bahwa selama kurun waktu 2017 -2022 inflasi Kota Dumai sebagai rujukan inflasi Kabupaten Bengkalis menunjukkan trend yang berfluktuasi. Infasi tertinggi terjadi pada tahun 2017 sebesar 4.85 persen sedangkan yang terendah terjadi pada tahun 2019 yakni sebesar 1,28. Sementara itu pada tahun 2022 inflasi Kota Dumai meningkat dibanding dengan tahun 2021 yakni sebesar 4,57 persen. Namun demikian secara keseluruhan selama kurun waktu 6 tahun terakhir inflasi yang terjadi di Kota Dumai sebagai rujukan Kabupaten Bengkalis masih berada pada posisi angka rendah dan moderat. Keadaan ini mengindikasikan bahwa tingkat harga-harga barang dan jasa di Kabupaten Bengkalis selama kurun waktu tersebut relatif berada dalam keadaan stabil. Pengendalian terhadap inflasi harus tetap dilakukan secara optimal dalam rangka menjaga jangan sampai angka inflasi melewati batas moderat. Oleh sebab itu keberadaan Tim Pengendalian Inflasi Daerah menjadi sangat penting terutama untuk menjaga jangan sampai terjadi berkurangnya pasokan barang-barang yang beredar di pasar yang dapat memicu terjadi inflasi.

d) Angka Pengangguran.

Pengangguran terbuka adalah suatu kondisi di mana seseorang yang ingin bekerja tidak dapat menemukan pekerjaan meskipun telah aktif mencari pekerjaan selama kurun waktu tertentu. Pengangguran terbuka sering dihitung sebagai persentase dari angkatan kerja suatu negara. Pengangguran terbuka dapat terjadi karena berbagai faktor, seperti ketidakcocokan antara keterampilan dan pekerjaan yang tersedia, fluktuasi ekonomi, kurangnya peluang kerja, dan berbagai masalah struktural di pasar tenaga kerja.

Pengangguran terbuka memiliki dampak yang signifikan pada perekonomian, seperti menurunnya daya beli masyarakat, meningkatnya kemiskinan, dan menurunnya pertumbuhan ekonomi. Oleh karena itu, pemerintah harus melakukan berbagai kebijakan untuk mengurangi angka pengangguran terbuka, seperti program pelatihan kerja, insentif bagi perusahaan untuk menciptakan lapangan kerja, dan program pemberian tunjangan pengangguran. Tingkat pengangguran terbuka di Kabupaten Bengkalis selama kurun waktu 2017- 2021 menukkan trend yang semakin menurun. Namun pada tahun 2022 sedikit mengalami peningkatan yakni dari 6,63 persen pada tahun 2021 meningkat menjadi 7,18 persen.

Kondisi ini disebabkan karena tingginya jumlah angkatan kerja yang tidak diimbangi dengan penambahan jumlah lapangan pekerjaan secara signifikan. Rendahnya pertumbuhan lapangan pekerjaan ini disebabkan karena melambatnya pertumbuhan ekonomi. Oleh sebab itu upaya-upaya untuk penciptaan lapangan pekerjaan menjadi agenda penting yang mesti dilakukan.

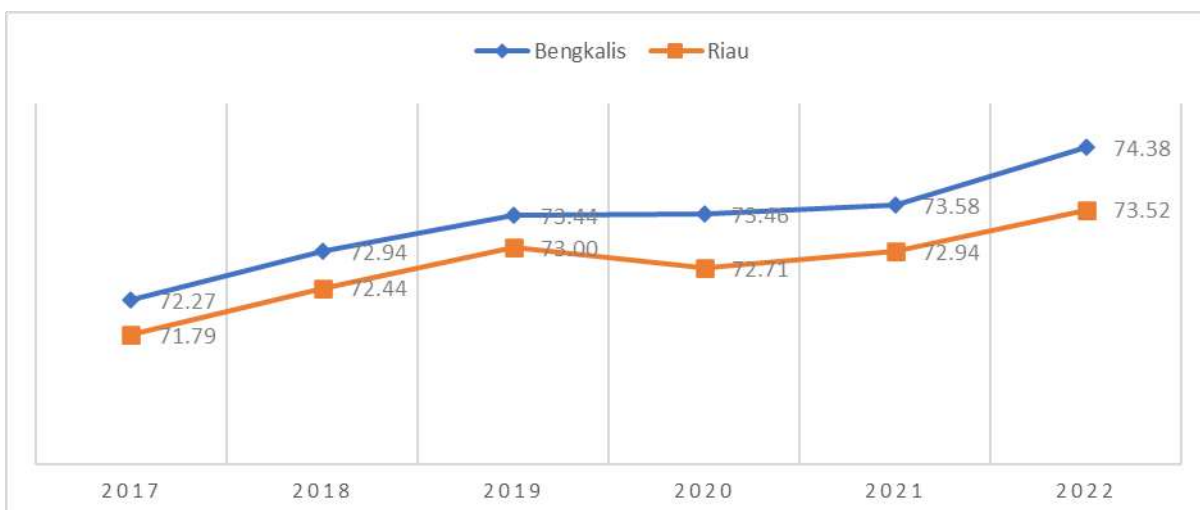


Sumber: BPS Provinsi Riau 2023

Gambar III-3 Persentase Tingkat Pengangguran Terbuka (TPT) 2017-2022

e) **Indek Pembangunan Manusia**

Indeks Pembangunan Manusia (IPM) merupakan capaian pembangunan manusia berbasis sejumlah komponen dasar kualitas hidup. Sebagai ukuran kualitas hidup, IPM dibangun melalui pendekatan tiga dimensi dasar. Dimensi tersebut mencakup umur panjang dan sehat; pengetahuan, dan kehidupan yang layak. Untuk mengukur dimensi kesehatan, digunakan angka harapan hidup waktu lahir, untuk mengukur dimensi pengetahuan digunakan gabungan indikator angka melek huruf dan rata-rata lama sekolah. Sedangkan untuk mengukur dimensi hidup layak digunakan indikator kemampuan daya beli masyarakat terhadap sejumlah kebutuhan pokok yang dilihat dari rata-rata besarnya pengeluaran per kapita sebagai pendekatan pendapatan yang mewakili capaian pembangunan untuk hidup layak. Indeks Pembangunan manusia Kabupaten Bengkulu selama kurun waktu 2017 sampai dengan 2022 dapat dilihat pada tabel berikut:



Sumber: BPS Provinsi Riau 2023

Gambar III-4 Indek Pembangunan Manusia (IPM) 2017-2022

Mencermati data pada grafik IV-3 diatas menunjukkan bahwa selama kurun waktu 2017-2022 Indeks Pembangunan Manusia Kabupaten Bengkalis menunjukkan trend yang semakin membaik. Bahkan jika dibandingkan dengan capaian IPM Provinsi Riau, Kabupaten Bengkalis masih berada di atas. Keadaan ini menunjukkan bahwa Kabupaten Bengkalis memiliki tingkat pembangunan manusia yang lebih tinggi, yang berarti penduduknya memiliki akses yang lebih baik ke layanan kesehatan, pendidikan yang lebih baik, dan pendapatan yang lebih tinggi. Kondisi yang demikian berdampak paada tingkat harapan hidup yang lebih tinggi, tingkat melek huruf dan partisipasi sekolah yang lebih tinggi, dan pendapatan riil per kapita yang lebih tinggi. Keadaan ini merupakan cerminan pemerintahan yang efektif dan masyarakat yang stabil.

f) Kemiskinan

Kemiskinan adalah ketidakmampuan untuk memenuhi standar minimum kebutuhan dasar yang meliputi kebutuhan makanan maupun non-makanan. Penduduk miskin adalah penduduk yang berada di bawah suatu batas atau disebut sebagai garis kemiskinan. Badan Pusat Statistik (BPS) menggunakan dua komponen dalam menghitung garis kemiskinan, yaitu garis kemiskinan makanan, dan garis kemiskinan non makanan, sehingga pendataan penduduk miskin dilakukan terhadap penduduk yang memiliki rata-rata pengeluaran per kapita perbulan di bawah garis kemiskinan.

Jumlah penduduk miskin di Kabupaten Bengkalis pada tahun 2018 adalah sebanyak 35,11 ribu, dan mengalami peningkatan hingga tahun 2021 yakni sebanyak 37,66 ribu jiwa. Peningkatan ini disebabkan karena pada tahun 2019 hingga tahun 2021 terjadinya wabah virus COVID-19, yang menghambat aktivitas ekonomi masyarakat. Setelah Covid-19 mulai meredah pada tahun 2022 jumlah penduduk miskin Kabupaten Bengkalis menurun menjadi 36,0 ribu jiwa. Dilihat dari sisi persentase, penduduk miskin Kabupaten Bengkalis juga menunjukkan trend yang semakin meningkat hingga tahun 2021. Pada tahun 2018 sebesar 6,22 persen meningkat sampai dengan tahun 2021 yakni sebesar 6,64 persen. Kemudian pada tahun 2022 terjadi penurunan yakni menjadi sebesar 6,32 persen. Angka kemiskinan di Kabupaten Bengkalis pada tahun 2022 jauh lebih rendah dibandingkan dengan angka kemiskinan di Provinsi Riau yang mencapai 6,78 persen. Namun demikian dilihat dari jumlah, penduduk miskin di Kabupaten Bengkalis masih cukup tinggi. Oleh sebab itu pemerintah Kabupaten Bengkalis tetap akan berupaya melakukan kebijakan-kebijakan terobosan dalam rangka untuk mengurangi jumlah penduduk miskin.

3.1.2 Tantangan dan Prospek Perekonomian Daerah Tahun 2023 dan Tahun 2024

Tantang perekonomian Kabupaten Bengkalis pada tahun 2023 dan 2024 adalah:

- 1) Struktur perekonomian sebagian besar adalah sektor pertambangan dan penggalian yang berasal dari minyak bumi. Sektor ini merupakan sektor yang sangat rentan terhadap fluktuasi harga dan volatilitas di pasar global, yang dapat berdampak pada ekonomi Kabupaten Bengkalis.
- 2) Perubahan iklim yang semakin memburuk dapat mengganggu pasokan air, mempengaruhi produksi pertanian, meningkatkan risiko bencana alam, dan mempengaruhi sektor ekonomi tertentu.
- 3) Inovasi teknologi yang cepat terus terjadi, yang dapat mengancam lapangan kerja tradisional dan menciptakan kesenjangan dalam keterampilan kerja antara generasi yang lebih muda dan yang lebih tua.

- 4) Keterbatasan infrastruktur di Kabupaten Bengkalis masih tetap akan menjadi masalah kedepannya, terutama pada kawasan-kawasan terpencil diare pulau-pulau di Kabupaten Bengkalis seperti itu jalan, jembatan, dan air minum.
- 5) Masih Tingginya Angka Kemiskinan dan Pengangguran.
- 6) Masih rendahnya kualitas sumber daya manusia menjadi permasalahan di Kabupaten Bengkalis. Kondisi yang demikian menyebabkan sumberdaya alam yang dimiliki belum dapat dikelola secara maksimal, sehingga belum sepenuhnya dapat menunjang kesejahteraan masyarakat

Sedangkan prospek perekonomian Kabupaten Bengkalis 2023 dan 2024 adalah sebagai berikut:

- 1) Terjadinya pemulihan ekonomi secara global dan regional dengan berbagai program yang sudah dilakukan, diperkirakan akan terjadi pertumbuhan ekonomi pada tahun 2022 dan 2023. Kondisi ini akan dapat mendorong ekonomi daerah perkembangan dan peningkatan ekonomi Kabupaten Bengkalis.
- 2) Kabupaten Bengkalis menjadi tujuan investasi yang menarik bagi investor dalam dan luar negeri. Ini dapat membantu meningkatkan pertumbuhan ekonomi dan menciptakan lapangan kerja baru.
- 3) Industri kreatif telah menjadi sektor yang semakin penting yang dapat berkontribusi terhadap ekonomi daerah Kabupaten Bengkalis.
- 4) Peningkatan pendidikan dan pelatihan dapat membantu mendorong inovasi, meningkatkan keterampilan pekerja, dan membantu mendorong pertumbuhan ekonomi yang berkelanjutan

Berdasarkan kondisi diatas diproyeksikan perekonomian Kabupaten Bengkalis tahun 2024 adalah sebagai berikut:

- 1) Pertumbuhan ekonomi akan mengalami pertumbuhan dan diperkirakan akan mengalami pertumbuhan berkisar antara 2,5 persen sampai dengan 3,5 persen.
- 2) Angka inflasi diproyeksikan berkisar antara 3,0 % sampai dengan 3,5 % persen.
- 3) Angka pengangguran diproyeksikan berkisa antara 5 % sampai dengan 6,5 %.
- 4) Angka Kemiskinan diproyeksikan akan mengalami penurunan antara 6,00 % sampai dengan 6,2 %
- 5) Angka Indeks Pembangunan Manusia berkisar anantara 74,50 - 75,0

3.2 Arah Kebijakan Keuangan Daerah

Arah kebijakan keuangan daerah pada umumnya adalah untuk meningkatkan kesejahteraan masyarakat dan mempercepat pembangunan di daerah. Beberapa arah kebijakan keuangan daerah yang umumnya diambil antara lain:

- a) Meningkatkan Pendapatan Asli Daerah (PAD), dengan memperkuat dan meperluas basis sumber-sumber pendapatan daerah yang berasal dari pajak, retribusi, dan hasil dari pengelolaan kekayaan daerah.
- b) Mengoptimalkan pengelolaan anggaran dengan memperhatikan efisien dan efektivitas dalam pengelolaan anggaran. Kebijakan ini dilakukan dengan memprioritaskan program-program

pembangunan yang benar-benar dibutuhkan masyarakat yang memiliki kontribusi bagi meningkatkan ekonomi masyarakat, melakukan pengawasan terhadap kinerja keuangan daerah, dan memperkuat akuntabilitas dalam pengelolaan anggaran.

- c) Meningkatkan Kualitas Pelayanan Publik dainatara kualitas pelayanan publik di dbidang kesehatan, pendidikan, infrastruktur, dan kesejahteraan sosial. Hal ini dapat dilakukan dengan meningkatkan alokasi anggaran untuk program-program pelayanan publik yang diperlukan, memperbaiki kualitas SDM dan fasilitas, serta meningkatkan partisipasi masyarakat dalam pengambilan kebijakan.
- d) Mendorong Investasi dan Pertumbuhan Ekonomi dengan memperkuat iklim investasi dan membangun ekosistem bisnis yang mendukung pertumbuhan ekonomi. Hal ini dapat dilakukan dengan memperkuat kerja sama dengan swasta, menciptakan lingkungan yang kondusif bagi investasi, meningkatkan kualitas sumber daya manusia, serta memperkuat sektor-sektor unggulan yang ada di daerah.
- e) Meningkatkan Transparansi dan Akuntabilitas: Pemerintah daerah dengan memperkuat transparansi dan akuntabilitas dalam pengelolaan keuangan daerah. Bentuk konkrit yang dilakukan adalah memperkuat sistem pengawasan dan audit keuangan, meningkatkan partisipasi masyarakat dalam pengawasan dan pengambilan kebijakan, serta meningkatkan akses publik terhadap informasi keuangan daerah

Inti dari arah kebijakan keuangan daerah adalah sebagai upaya-upaya untuk meningkatkan pendapatan daerah dan memaksimalkan belanja daerah yang efesien dan efektif. Dalam pelaksanaannya, kebijakan tersebut di Kabupaten Bengkalis mengedepankan prinsip *money follow* program dengan pendekatan perencanaan dan penganggaran yang lebih difokuskan pada program dan kegiatan yang mengarah pada pencapaian visi dan misi yang dituangkan dalam RPJMD 2021-2026 dan prioritas pembangunan RKPD 2024 Dengan demikian kebijakan tersebut diharapkan dapat meningkatkan efisiensi dan efektivitas pelaksanaan anggaran pendapatan dan belanja daerah

3.2.1 Arah Kebijakan Pendapatan Daerah

Perkembangan kehidupan masyarakat akan diikuti dengan meningkatnya kebutuhan. Keadaan ini tentu akan berdampak pada meningkatnya pendanaan pembangunan daerah. Oleh karena itu sumber-sumber pendapatan daerah juga harus ditingkatkan. Kondisi saat ini Kabupaten Bengkalis dihadapkan pada ketersediaan anggaran pendapatan yang terbatas. Meredahnya penyebaran Virus Covid-19 merupakan peluang untuk meningkatkan pendapatan daerah. Berkenaan dengan hal tersebut untuk memaksimalkan potensi pendapatan daerah Kabupaten Bengkalis maka langkah-langka kebijakan sebagai berikut:

- a) Meningkatkan penerimaan pajak dan retribusi daerah dengan melakukan kebijakan intensifikasi dan ekstensifikasi.
- b) Memperkuat kerja sama dengan swasta dalam rangka meningkatkan pendapatan daerah dengan mengembangkan program-program kerja sama dengan swasta seperti, pengelolaan aset daerah oleh pihak swasta, dan sebagainya.
- c) Mendorong investasi dengan menciptakan iklim investasi yang kondusif dalam rangka menarik investasi ke daerah. Hal ini dapat dilakukan dengan mengembangkan infrastruktur yang memadai, memberikan insentif investasi yang menarik, serta menyediakan berbagai kemudahan dan fasilitas bagi investor.

- d) Mengoptimalkan pengelolaan aset daerah, dengan memperkuat pengawasan dan pengelolaan aset daerah serta meningkatkan efektivitas penggunaan aset daerah.
- e) Memperkuat sinergi antar daerah: dengan mengembangkan program-program kerja sama antar daerah seperti pengembangan wisata bersama, pengembangan kawasan industri bersama, dan sebagainya.
- f) Meningkatkan koordinasi dalam upaya meningkatkan pendapatan selain dari pendapatan asli daerah.

Dengan kebijakan-kebijakan tersebut diatas diperkirakan akan dapat meningkatkan pendapatan daerah. Berdasarkan asumsi tersebut perkiraan pendapatan daerah 2024-2025 secara rinci disajikan sebagai berikut:

Tabel III.2 Realisasi dan Proyeksi Pendapatan Daerah Kabupaten Bengkulu Tahun 2021– 2025

NO	JENIS PENERIMAAN	REALISASI		BERJALAN	TARGET	
		2021	2022	2023	2024	2025
1	Pendapatan Asli Daerah (PAD)	284,247,223,795	303.428.311.395	322,846,709,929	360,848,563,929	369,869,778,027
1,1	Pajak Daerah	82,352,851,941	91.234.914.116	105,504,075,000	136,835,000,000	140,255,875,000
1,2	Retribusi Daerah	10,328,501,238	10.603.596.350	22,741,190,000	152,964,190,000	156,788,294,750
1,3	Hasil Pengelolaan Kekayaan Daerah yang dipisahkan	33,292,209,969	27.311.794.580	36,000,000,000	38,000,000,000	38,950,000,000.
1,4	Lain - Lain Pendapatan Asli daerah yang sah	158,273,660,647	174.278.006.349	158,601,444,929	33,049,373,929	33,875,608,277
2	Pendapatan Transfer	3,955,128,529,440	2.832.136.868.142	3,246,544,460,169	3.009.996.580.459	2,968,619,107,972
2.1	Transfer Dana Pusat	3,808,314,751,942	2.692.083.979.187	3,102,745,428,958	2.878.097.549.248	2,834,082,096,137
2.3.	Transfer Pemerintah Provinsi	146,813,777,498	140.052.888.955	143,799,031,211	131,899,031,211	134,537,011,835
3	Lain-lain Pendapatan daerah yang sah	82,544,910,000				
	Jumlah	4,321,920,663,235	3.135.565.179.537	3,569,391,170,098	3.370.845.144.388,60	3,338,488,885,999

Sumber: Diolah dari data Bapenda 2023

Tabel III.3 di atas memperlihatkan bahwa proyeksi pendapatan daerah Kabupaten Bengkalis pada tahun 2024-2025, lebih kecil dibandingkan dengan pendapatan daerah tahun berjalan 2023. Hal ini disebabkan karena diproyeksikan semakin berkurangnya penerimaan dari bagi hasil sumberdaya alam terutama yang berasal dari minyak dan gas yang disebabkan semakin menurunnya produksi minyak dan gas yang berasal dari Kabupaten Bengkalis. Dilihat dari sisi kontribusi, sebagian besar pendapatan daerah Kabupaten Bengkalis berasal dari pendapatan transfer dengan total kontribusi sebesar 88,97 persen. Hal ini disebabkan karena Kabupaten Bengkalis merupakan daerah penghasil minyak terbesar di Provinsi Riau.

Sementara itu pendapatan daerah yang bersumber dari Pendapatan Asli Daerah (PAD) di proyeksikan semakin meningkat. Hal ini berdasarkan pada perkiraan situasi ekonomi yang semakin membaik dan adanya berbagai upaya Pemerintah Kabupaten Bengkalis untuk mendorong peningkatan penerimaan yang berasal dari Pendapatan Asli Daerah dengan berbagai kebijakan baik itu intensifikasi maupun ekstensifikasi. Berkenaan dengan itu pada tahun 2024 diproyeksikan kontribusi PAD terhadap total pendapatan daerah meningkat dari 9,07 persen tahun 2023 menjadi 11,26 persen pada tahun 2024. Peningkatan proyeksi PAD ini menunjukkan upaya-upaya untuk meningkatkan kemandirian keuangan daerah terus dilakukan.

Secara keseluruhan dari proyeksi pendapatan tahun 2024 -2025 dapat dilihat bahwa sumber pendapatan daerah Kabupaten Bengkalis masih tergantung dari sumber pendapatan yang berasal dari Pemerintah Pusat. Kondisi ini harus disikapi secara bijak, dengan terus memacu peningkatan penerimaan pendapatan asli daerah. Secara bertahap peningkatan PAD melalui inovasi daerah yang merangsang peningkatan pendaparan harus tetap dilakukan. Hal ini untuk mengurangi tingkat ketergantungan keuangan daerah kepada pemerintah pusat..

3.2.2 Arah Kebijakan Belanja Daerah.

Arah kebijakan belanja daerah adalah untuk memastikan penggunaan anggaran yang efektif dan efisien untuk mencapai tujuan pembangunan daerah yang telah ditetapkan. Adapun arah kebijakan belanja daerah Kabupaten Bengkalis tahun 2024 adalah:

- 1) Prioritas pembangunan yang jelas dalam rangka mengalokasikan anggaran yang tepat dan efektif. Prioritas alokasi anggaran yang dilakukan adalah belanja wajib dan mengikat, belanja untuk pencapaian visi dan misi Kepala daerah dan belanja lainnya.
- 2) Pengendalian belanja, untuk memastikan anggaran yang dialokasikan sesuai dengan kebutuhan dan dapat memenuhi tujuan pembangunan daerah. Pengendalian belanja meliputi pengawasan, evaluasi, dan pengendalian penggunaan anggaran.
- 3) Peningkatan kualitas belanja dengan cara mengoptimalkan penggunaan anggaran untuk mencapai hasil yang maksimal. Hal ini dilakukan dengan memperkuat manajemen keuangan daerah, meningkatkan kualitas layanan publik, dan meningkatkan akuntabilitas publik.
- 4) Pemanfaatan teknologi informasi, untuk meningkatkan efisiensi dan efektivitas dalam pengelolaan belanja daerah. Teknologi informasi membantu proses pengadaan barang dan jasa, monitoring penggunaan anggaran, serta meningkatkan transparansi dan akuntabilitas publik.
- 5) Sinergi antar daerah dalam penggunaan anggaran. Hal ini dilakukan dengan mengembangkan program-program kerja sama antar daerah seperti pengembangan sumber daya manusia bersama, pembangunan infrastruktur bersama, dan sebagainya.

Belanja daerah dikelompokkan ke dalam belanja operasi, belanja modal, belanja tidak terduga dan transfer. Belanja operasi adalah pengeluaran anggaran untuk kegiatan sehari-hari Pemerintah Daerah. Belanja modal adalah pengeluaran anggaran untuk perolehan asset tetap dan asset lainnya yang memberi manfaat lebih dari 1 taun akuntasni. Belanja tidak terduga adalah pengeluaran anggaran untuk keperluan darurat termasuk keperluan mendesak yang tidak dapat diprediksi sebelumnya. Sementara belanja transfer merupakan pengeluaran uang dari Pemerintah daerah kepada Pemerintah Daerah lainnya atau dari Pemerintah Daerah kepada Pemerintah Desa.

Kebijakan dalam alokasi anggaran belanja di Kabupaten Bengkalis 2024 masih memperlihatkan bahwa proporsi belanja operasi lebih besar dibandingkan dengan belanja lainnya. Secara lebih rinci perkembangan belanja dan prediksi dapat dilihat pada tabel III. 4 berikut ini

Tabel III.3 Realisasi Pengeluaran Daerah Kabupaten Bengkulu Menurut Sumber Pengeluaran

NO	JENIS PENERIMAAN	REALISASI		BERJALAN	TARGET	
		2021	2022	2023	2024	2025
	BELANJA DAN TRANSFER	3.292.951.158.157	2,516,968,240,822.	4,199,741,009,104	3,858,042,299,782	3,932,693,106,392.39
	BELANJA DAERAH	2,878,986,473,034	2,084,060,686,360	3,659,143,767,408	3,371,896,504,140	3,436,881,094,837.55
	BELANJA OPERASI	2.199.493.917.121	1,682,614,468,985	2,514,790,916,273	2,334,735,521,175	2,384,342,697,128.08
	Belanja Pegawai	1.018.335.441.328	799,229,211,367	1,161,279,541,234	1,144,579,076,048	1,055,024,866,808.48
	Belanja Barang dan Jasa	1.097.486.691.596	806,816,488,047	1,214,218,734,039.	1,063,870,901,838	1,201,403,732,701.70
	Belanja Subsidi	10.642.584.920	10,663,385,000	16,604,000,000	13,909,724,669	15,300,697,135.90
	Belanja Hibah	35.834.828.114	45,932,399,650	93,104,154,000	90,668,920,118	88,735,812,129.80
	Belanja Bantuan Sosial	37.194.371.163	19,972,984,921	29,584,487,000	21,706,898,502	23,877,588,352.20
	BELANJA MODAL	679.492.555.913	401,446,217,375	1,132,353,417,359	1,025,160,982,965	1,040,538,397,709.47
	Belanja Tanah	412.940.853		3,200,000,000	2,908,380,983	2,952,006,697.75
	Belanja Peralatan dan Mesin	121.410.901.246	73,166,851,512.	122,673,999,081	110,494,601,900	112,152,020,928.50
	Belanja Gedung dan Bangunan	131.209.405.612	61,272,971,379	153,098,105,357	139,146,130,690	141,233,322,650.35
	Belanja Jalan, Irigasi dan Jaringan	415.733.389.785	321,904,853,843	752,874,584,121	681,264,413,536	691,483,379,739.04
	Belanja Aset Tetap Lainnya	10.725.918.415	5,040,396,819	99,627,718,000	90,548,550,139	91,906,778,391.09
	Belanja Aset Lainnya	-	1,334,115,201	879,010,800	798,905,717	810,889,302.76
	BELANJA TAK TERDUGA	-	15,939,026,526	11,999,433,776	12,000,000,000	12,000,000,000,00
	Belanja Tak Terduga	-	15,939,026,526	11,999,433,776	12,000,000,000	12,000,000,000,00
	TRANSFER	413,964,685,122	416,968,527,936	540,597,241,696	486,145,795,642	495,812,011,554.84
	Transfer Bagi Hasil ke Desa	11.265.978.968,	11,024,107,132.	12,824,526,500	18,900,000,000	19,221,300,000.00
	Bagi Hasil Pajak	9.306.096.195	11,024,107,132	12,824,526,500	18,900,000,000	19,221,300,000.00
	Bagi Hasil Retribusi	1.959.882.773				
	Bagi Hasil Pendapatan Lainnya	-				
	Transfer Bantuan Keuangan ke Desa	402,698,706,154.	405,944,420,804	527,772,715,196.00	467,245,795,642	476,590,711,554.84
	Transfer Bantuan Keuangan lainnya	-				

Tabel III.4 Realisasi Pegeluaran Daerah Kabupaten Bengkulu Menurut Sumber Pengeluaran

NO	JENIS PENERIMAAN	REALISASI		BERJALAN	TARGET	
		2021	2022	2023	2024	2025
	BELANJA DAN TRANSFER	3.292.951.158.157	2,516,968,240,822	4,199,741,009,104	3,858,042,299,782	3,932,693,106,392.39
	BELANJA DAERAH	2,878,986,473,034	2,084,060,686,360	3,659,143,767,408	3,371,896,504,140	3,436,881,094,837.55
	BELANJA OPERASI	2.199.493.917.121	1,682,614,468,985	2,514,790,916,273	2,334,735,521,175	2,384,342,697,128.08
	BELANJA MODAL	679.492.555.913	401,446,217,375	1,132,353,417,359	1,025,160,982,965	1,040,538,397,709.47
	BELANJA TAK TERDUGA		15,939,026,526	11,999,433,776	12,000,000,000	12,000,000,000,00
	TRANSFER	413,964,685,122	416,968,527,936	540,597,241,696	486,145,795,642	495,812,011,554.84

Mencermati data pada tabel III.4 diatas dapat dilihat bahwa selama kurun waktu 2021-2022 Belanja Kabupaten Bengkalis mengalami penurunan. Penurunan ini terjadi karena terjadinya penurunan pendapatan daerah pada tahun 2022. Kemudian pada tahun berjalan yakni tahun 2023 alokasi belanja dianggarkan meningkat sebesar 66,85 persen. Peningkatan ini disebabkan kerana meningkatnya pendapatan daerah Kabupaten Bengkalis. Sementara itu pada tahun 2024 belanja Kabupaten Bengkalis diproyeksikan sedikit menurun. Penurunan belanja ini disebabkan karena proyeksi penurunan pendapatan daerah.

3.2.3 Arah Kebijakan Pembiayaan

Pembiayaan adalah setiap penerimaan yang perlu dibayar kembali dan/atau pengeluaran yang akan diterima kembali, baik pada tahun anggaran yang bersangkutan maupun pada tahun anggaran berikutnya. Arah kebijakan penerimaan pembiayaan Kabupaten Bengkalis Tahun 2024 diarahkan pada SILPA yang diupayakan menurun seiring dengan semakin efektifnya penggunaan anggaran. Sementara itu kebijakan pengeluaran pembiayaan pada tahun 2024 diarahkan untuk penyertaan modal daerah. Adapun target penerimaan pembiayaan dan target pengeluaran pembiayaan daerah dapat dilihat pada tabel berikut.

Tabel III.5 Realisasi dan Proyeksi (Pagu Indikatif) Pengeluaran Pembiayaan Daerah Kabupaten Bengkalis Tahun 2021-2025

NO	JENIS PENERIMAAN	REALISASI		BERJALAN	TARGET	
		2021	2022	2023	2024	2025
1	Penerimaan Pembiayaan Daerah	222,090,595,626	151.011.573.806	630.349.840.000	487.197.155.393	594,204,221.000
1,1	Sisa Lebih Perhitungan Anggaran Tahun Anggaran Sebelumnya	222,090,595,626	151.011.573.806	630.349.840.000	487.197.155.393	594,204,221.000
1,2	Pencairan Dana Cadangan		-	-	-	--
1,3	Hasil Penjualan Kekayaan Daerah yang disahkan			-	-	-
1,4	Penerimaan Pinjaman Daerah			-	-	-
1,5	Penerimaan Kembali Pemberian Pinjaman			-	-	-
1,6	Penerimaan Pembiayaan lainnya			-	-	-
2	Pengeluaran Pembiayaan Daerah			-		
2.1	Pembayaran cicilan pokok hutang yang jatuh tempo					
2.2	Penyertaan Modal					

NO	JENIS PENERIMAAN	REALISASI		BERJALAN	TARGET	
		2021	2022	2023	2024	2025
2.3	Pemberian Pinjaman Daerah					
2.4	Pembentukan Dana Cadangan		-		-	-
2.5	Pemberian Pinjaman Daerah					
2.6	Pengeluaran Pembiayaan Lainnya					-
2.5	Sisa Lebih Pembiayaan Anggaran		--		-	-
	Pembiayaan Neto	222,090,595,626	151.011.573.806	630.349.840.000	487.197.155.393	594,204,221.000

BAB IV

SASARAN DAN PRIORITAS PEMBANGUNAN DAERAH

Sasaran dan prioritas pembangunan daerah tahun 2024 Kabupaten Bengkalis mengacu pada sasaran pembangunan penggalan tahun ke 3 dari RPJMD Kabupaten Bengkalis 2021-2026. Sasaran dan prioritas pembangunan tahun 2024 Kabupaten Bengkalis juga disusun berdasarkan telaah terhadap:

- 1) Hasil evaluasi pelaksanaan RKPD tahun 2022 dan RKPD tahun 2023 triwulan I;
- 2) Capaian kinerja yang direncanakan dalam RPJMD Kabupaten Bengkalis 2021-2026 untuk tahun 2024;
- 3) Identifikasi isu strategis dan masalah mendesak di tingkat daerah dan nasional yang bersumber kepada Rancangan Kerja Pembangunan Nasional dan Provinsi Riau Tahun 2024; dan
- 4) Rancangan kerangka ekonomi daerah beserta kerangka pendanaan Tahun 2024.

4.1 Tujuan dan Sasaran Pembangunan

Tujuan dan sasaran pembangunan daerah di dalam RKPD Kabupaten Bengkalis tahun 2024, perlu mempedomani dan diselaraskan dengan tujuan dan sasaran pembangunan nasional, provinsi Riau, dan Kabupaten Bengkalis sendiri agar arah pembangunan dapat dilakukan secara sinergi antar jenjang pemerintahan. Keselarasan tujuan dan sasaran pembangunan Kabupaten Bengkalis dengan tujuan dan sasaran pembangunan nasional dan provinsi Riau dijelaskan berikut ini.

4.1.1 Tujuan dan Sasaran Pembangunan Nasional Tahun 2024

Pembangunan nasional yang tertuang pada RPJMN tahun 2020-2024 mengusung visi pembangunan nasional tahun 2020-2024 yaitu:

Mewujudkan masyarakat Indonesia yang mandiri, maju, adil, dan makmur melalui percepatan pembangunan diberbagai bidang dengan menekankan terbangunnya struktur perekonomian yang kokoh berlandaskan keunggulan kompetitif diberbagai wilayah yang didukung oleh SDM berkualitas dan berdaya saing.

Visi tersebut diwujudkan melalui 9 (sembilan) misi yang dikenal sebagai Nawacita Kedua, yaitu:

- 1) Peningkatan kualitas manusia Indonesia.
- 2) Struktur ekonomi yang produktif, mandiri, dan berdaya saing.
- 3) Pembangunan yang merata dan berkeadilan.
- 4) Mencapai lingkungan hidup yang berkelanjutan.
- 5) Kemajuan budaya yang mencerminkan kepribadian bangsa.
- 6) Penegakan sistem hukum yang bebas korupsi, bermartabat, dan terpercaya.

- 7) Perlindungan bagi segenap bangsa dan memberikan rasa aman pada seluruh warga.
- 8) Pengelolaan pemerintahan yang bersih, efektif, dan terpercaya.
- 9) Sinergi Pemerintah Daerah dalam kerangka Negara Kesatuan.

Untuk mendukung pencapaian visi dan misi tersebut, maka ditetapkan tujuan pokok rencana kerja pembangunan nasional tahun 2024 dengan tema yaitu: “Mempercepat Transformasi Ekonomi yang Inklusif dan Berkelanjutan” dengan sejumlah Prioritas Nasional tahun 2024 sebagai berikut :

- PN 1 : Memperkuat Ketahanan Ekonomi untuk Pertumbuhan yang Berkualitas dan Berkeadilan
- PN 2 : Mengembangkan Wilayah untuk Mengurangi Kesenjangan dan Menjamin Pemerataan
- PN 3 : Meningkatkan Sumber Daya Manusia Berkualitas dan Berdaya Saing
- PN 4 : Revolusi Mental dan Pembangunan Kebudayaan
- PN 5 : Memperkuat Infrastruktur untuk Mendukung Pengembangan Ekonomi dan Pelayanan Dasar
- PN 6 : Membangun Lingkungan hidup, Meningkatkan Ketahanan Bencana, dan Perubahan Iklim
- PN 7 : Memperkuat Stabilitas Polhukhankam dan Transformasi Pelayanan Publik

Kunci keberhasilan RKP tahun 2024 ditentukan dengan target pada sejumlah indikator utama pembangunan dan indikator lainnya untuk tahun 2024 yaitu:

1) Indeks Pembangunan Manusia	73,99 -74,02	Poin
2) Pertumbuhan Ekonomi	5,3 – 5,7	%
3) Tingkat Pengangguran Terbuka	5,0 – 5,7	%
4) Tingkat Kemiskinan	6,5 – 7,5	%
5) Gini Ratio	0,374–0,377	Poin
6) Penurunan Emisi Gas Rumah Kaca	27,27	%
7) Nilai Tukar Nelayan/NTN	107-110	Nilai
8) Nilai Tukar Petani	105-108	Nilai

4.1.2 Tujuan dan Sasaran Pembangunan Daerah Provinsi Riau Tahun 2024

Penetapan arah pembangunan daerah hendaknya selaras dengan arah pembangunan nasional sebagai wujud dari negara kesatuan Republik Indonesia. Hal ini perlu dilakukan agar berbagai kebijakan pembangunan daerah memiliki link and match dengan pembangunan nasional. Mengacu pada pemikiran tersebut maka dalam penyusunan tema pembangunan Provinsi Riau tahun 2024 disamping

mengacu pada visi Rencana Pembangunan Jangka Panjang Daerah (RPJPD) Provinsi Riau tahun 2005-2025 dan Visi Rencana Pembangunan Jangka Menengah Daerah (RPJMD) Provinsi Riau 2019-2024, juga mengacu pada tema RKP Nasional tahun 2024.

Visi dan misi pembangunan 5 (lima) tahunan (RPJMD) merupakan penjabaran visi dan misi Gubernur dan Wakil Gubernur Riau terpilih serta menjadi dasar perumusan prioritas pembangunan daerah. Visi adalah rumusan umum mengenai keadaan yang diinginkan pada akhir periode perencanaan pembangunan Provinsi Riau. Perumusan visi pembangunan jangka menengah tahun 2019-2024 mempedomani visi RPJPD Provinsi Riau tahun 2005-2025, isu strategis pembangunan Provinsi Riau dan juga memperhatikan visi RPJMN tahun 2020-2024.

Visi Provinsi Riau tahun 2019-2024 yaitu;

“Terwujudnya Riau yang Berdaya Saing, Sejahtera, Bermanfaat dan Unggul di Indonesia (Riau Bersatu)”.

Visi Riau untuk pembangunan selama kurun waktu 2019-2024 memiliki makna berdaya saing, sejahtera, bermartabat, dan unggul di Indonesia dengan penjelasan sebagai berikut:

- Berdaya Saing : Kondisi kemampuan daerah yang mapan didukung pertumbuhan ekonomi, infrastruktur, dan sumber daya manusia yang handal dan lingkungan hidup yang lestari.
- Sejahtera : Kondisi kemakmuran masyarakat Riau yang dicirikan dengan meningkatnya pendapatan masyarakat, berkurangnya ketimpangan sosial, menurunnya kemiskinan dan pengangguran.
- Bermartabat : Mengangkat marwah Provinsi Riau menjadi yang terdepan dan berintegritas melalui pengamalan nilai-nilai agama serta penerapan falsafah budaya melayu dalam sendi kehidupan bermasyarakat
- Unggul : Menjadi Riau berprestasi dibidang keagamaan, budaya, seni, dan olah raga serta terbaik dan terdepan dalam inovasi, pelayanan publik dan penyelenggaraan pemerintah.

Sehubungan dengan hal tersebut, dalam mewujudkan Visi Provinsi Riau 2019-2024 maka Misi Pembangunan Jangka Menengah Provinsi Riau tahun 2019- 2024 meliputi:

1. Mewujudkan Sumberdaya Manusia yang beriman, Berkualitas dan Berdaya Saing Global melalui Pembangunan Manusia Seutuhnya.

Misi ini diarahkan untuk meningkatkan kualitas sumber daya manusia yang berdaya saing melalui peningkatan derajat pendidikan masyarakat, derajat kesehatan masyarakat dan kesetaraan gender. Selain itu, untuk mewujudkan sumberdaya yang beriman melalui peningkatan kerukunan umat beragama.

2. Mewujudkan Pembangunan Infrastruktur Daerah yang Merata dan Berwawasan Lingkungan dan Berkelanjutan.

Misi ini diarahkan untuk meningkatkan kualitas infrastruktur melalui peningkatan pelayanan transportasi, cakupan pelayanan air minum dan sanitasi rumah tangga, cakupan layanan listrik bagi rumah tangga, infrastruktur pengelolaan dan konservasi sumber daya air. Juga diarahkan untuk

mewujudkan pembangunan yang berwawasan lingkungan (Riau Hijau) melalui peningkatan indeks kualitas lingkungan hidup dan penurunan emisi gas rumah kaca.

3. Mewujudkan Pembangunan Ekonomi yang inklusif, Mandiri dan Berdaya Saing.

Misi ini diarahkan untuk mewujudkan perekonomian yang mandiri dan berdaya saing melalui peningkatan kemandirian ekonomi dan penurunan kesenjangan pendapatan, peningkatan investasi daerah, peningkatan ketahanan pangan daerah, serta penurunan angka kemiskinan dan pengangguran.

4. Mewujudkan Budaya Melayu sebagai Payung Negeri dan Mengembangkan Pariwisata yang Berdaya Saing.

Misi ini diarahkan untuk meningkatkan pemajuan Budaya Melayu melalui peningkatan perlindungan, pengembangan, pemanfaatan dan pembinaan kebudayaan Melayu Riau. Untuk meningkatkan nilai tambah dan daya saing pariwisata melalui peningkatan kunjungan dan kenyamanan wisatawan mancanegara.

5. Mewujudkan Tata Kelola Pemerintahan yang baik dan Pelayanan Publik yang prima berbasis Teknologi Informasi.

Misi ini diarahkan untuk meningkatkan kinerja ASN dan pelayanan publik melalui penyelenggaraan pemerintahan daerah yang bersih, transparan, dan akuntabel.

Adapun tujuan adalah sesuatu kondisi yang akan dicapai atau dihasilkan dalam jangka waktu 5 (lima) tahun. Sedangkan sasaran adalah rumusan kondisi yang menggambarkan tercapainya tujuan, berupa hasil pembangunan daerah/perangkat daerah yang diperoleh dari pencapaian hasil (outcome) program perangkat daerah. Sasaran menterjemahkan tujuan dari visi dan misi RPJMD. Hubungan misi, tujuan dan sasaran pembangunan tahun 2019-2024 adalah sebagaimana tergambar pada tabel 4.1 di bawah ini:

Tabel IV.1 Hubungan Visi/Misi dan Tujuan/Sasaran Pembangunan pada RPJMD Provinsi Riau Tahun 2019-2024

No	Visi/Misi	Tujuan		Sasaran	
1	Mewujudkan Sumber daya Manusia yang Beriman, Berkualitas dan Berdaya Saing global melalui Pembangunan Manusia Seutuhnya	1.1	Meningkatkan kualitas SDM yang berdaya saing	1.1.1	Meningkatnya derajat pendidikan Masyarakat
				1.1.2	Meningkatnya derajat kesehatan masyarakat
				1.1.3	Meningkatnya kesetaraan gender
		1.2	Mewujudkan sumber daya yang beriman	1.2.1	Meningkatnya kerukunan umat beragama
1	Mewujudkan Pembangunan Infrastruktur Daerah yang Merata, Berwawasan Lingkungan dan berkelanjutan	2.1	Meningkatkan kualitas infrastruktur	2.1.1	Meningkatnya Pelayanan transportasi
				2.1.2	Meningkatnya cakupan pelayanan infrastruktur permukiman
				2.1.3	Meningkatnya cakupan layanan listrik bagi rumah tangga

No	Visi/Misi		Tujuan	Sasaran	
				2.1.4	Meningkatnya infrastruktur pengelolaan sumber daya air
		2.2	Mewujudkan pembangunan yang berwawasan lingkungan	2.2.1	Meningkatnya kualitas lingkungan hidup
				2.2.2	Menurunnya emisi Gas rumah kaca
	Mewujudkan Pembangunan Ekonomi yang inklusif, Mandiri dan Berdaya Saing	3.1	Mewujudkan perekonomian yang mandiri dan berdaya saing	3.1.1	Meningkatnya kemandirian ekonomi dan menurunnya kesenjangan pendapatan
				3.1.2	Meningkatnya investasi daerah
				3.1.3	Meningkatnya ketahanan pangan daerah
				3.1.4	Menurunnya angka kemiskinan dan pengangguran
4	Mewujudkan Budaya Melayu sebagai Payung Negeri dan Mengembangkan Pariwisata yang Berdaya Saing	4.1	Meningkatkan Pemajuan Budaya Melayu	4.1.1	Meningkatnya keberlanjutan Budaya Melayu Riau
				4.1.2	Meningkatnya Pengembangan Budaya Melayu Riau
				4.1.3	Meningkatnya Pemanfaatan Budaya Melayu Riau
		4.2	Meningkatkan Nilai Tambah Pariwisata	4.2.1	Meningkatnya Kunjungan wisatawan mancanegara
				4.2.2	Meningkatnya Kenyamanan wisatawan mancanegara
5	Mewujudkan tata kelola pemerintahan yang baik dan pelayanan publik yang prima berbasis teknologi informasi	5.1	Meningkatkan penyelenggaraan pemerintahan daerah yang bersih, transparan, dan akuntabel	5.1.1	Meningkatnya Kualitas Pelayanan Publik
				5.1.2	Meningkatnya Kinerja Penyelenggaraan Pemerintah

Untuk pelaksanaan rencana kerja pembangunan Provinsi Riau tahun 2024, ditetapkan tema pembangunan yaitu:

“Mewujudkan Riau yang Berdaya Saing, Sejahtera, Bermartabat dan Unggul di Indonesia”

dengan sejumlah Prioritas Provinsi Riau tahun 2024 sebagai berikut :

1. Peningkatan Perekonomian
2. Kesejahteraan Sosial
3. Penguatan Infrastruktur
4. Peningkatan Sumber Daya Manusia
5. Ketenagakerjaan
6. Pengamalan Nilai Keagamaan
7. Peningkatan Pelayanan Publik
8. Penyelenggaraan Pemerintahan
9. Pelestarian Budaya Melayu
10. Penguatan Infrastruktur
11. Pelestarian Lingkungan
12. Peningkatan Pelayanan Publik

Kunci keberhasilan RKPD Provinsi Riau tahun 2024 ditentukan dengan target pada sejumlah indikator utama pembangunan untuk tahun 2024 yaitu:

1)	Indeks Pembangunan Manusia	74,53 - 74,75	Poin
2)	Pertumbuhan Ekonomi	4,46 - 5,06	%
3)	Tingkat Pengangguran Terbuka	3,49 - 3,74	%
4)	Tingkat Kemiskinan	5,88 - 6,05	%
5)	Gini Ratio	0,311- 0,316	Poin
6)	Emisi Gas dan Rumah Kaca	174.084,05	GgCO ₂ -e

Dalam rangka pencapaian target sasaran pembangunan tahun 2024, maka Belanja Daerah Provinsi Riau tahun 2024 diarahkan untuk meningkatkan produktivitas, meningkatkan nilai tambah dan mendorong pertumbuhan ekonomi yang berkualitas terutama dalam menciptakan kesempatan kerja, mempercepat penurunan angka kemiskinan dan mempercepat pemerataan antar kelompok masyarakat dan antar daerah.

4.1.3 Tujuan dan Sasaran Pembangunan Daerah Kabupaten Bengkalis Tahun 2024

Proses penyusunan Rencana Kerja Pemerintah Kabupaten Bengkalis tahun 2024 mengacu pada dokumen Rencana Pembangunan Jangka Menengah Daerah (RPJMD) Kabupaten Bengkalis tahun 2021-2026. Dalam menentukan tujuan dan sasaran pembangunan Kabupaten Bengkalis tahun 2024 maka hal ini mengacu pada visi pembangunan jangka menengah daerah Kabupaten Bengkalis tahun 2021-2026, yang juga berpedoman pada visi RPJPD Provinsi Riau dan RPJPD Kabupaten Bengkalis, isu strategis pembangunan Kabupaten Bengkalis dan juga memperhatikan visi RPJMN 2020-2024.

RKPD Kabupaten Bengkalis juga merupakan kristalisasi dari komitmen pembangunan Pemerintah Kabupaten Bengkalis terhadap masyarakat dalam pencapaian Visi Pembangunan Daerah seperti termuat di dalam RPJMD Kabupaten Bengkalis 2021-2026, yaitu:

“Terwujudnya Kabupaten Bengkalis yang Bermarwah, Maju dan Sejahtera”

Agar pencapaian Visi Pembangunan 2021-2026 dapat dilaksanakan dengan baik, maka ditetapkanlah sejumlah misi, tujuan dan sasaran pembangunan untuk mendukung pencapaian tersebut. Dimana keterhubungan misi, tujuan dan sasaran dapat dijelaskan pada Tabel IV-2. berikut ini.

Tabel IV.2 Hubungan Misi, Tujuan dan Sasaran Pembangunan pada RPJMD Kabupaten Bengkalis Tahun 2021 – 2026

Misi	Tujuan	Sasaran
1 Mewujudkan Pengelolaan Potensi Keuangan Daerah, Sumber Daya Alam dan Sumber Daya Manusia yang Efektif dalam Memajukan Perekonomian	1.1 Memperkokoh perekonomian daerah dan masyarakat melalui pengelolaan sumberdaya alam, potensi pesisir dan kemaritiman	1.1.1 Meningkatnya Kontribusi Non Migas terhadap Perekonomian daerah
		1.1.1.2 Terwujudnya pemulihan ekonomi daerah dan reformasi sosial pasca pandemi
	1.2 Meningkatkan kapasitas sumberdaya manusia yang unggul, mandiri dan berdaya saing	1.2.1.1 Terwujudnya SDM yang unggul, mandiri dan berdaya saing
		1.2.1.2 Meningkatnya derajat kesehatan masyarakat
	1.3 Meningkatkan kemampuan kemandirian keuangan daerah, optimalisasi pengelolaan aset daerah dan penciptaan iklim investasi yang kondusif	1.3.1.1 Terwujudnya peningkatan kemandirian daerah dan optimalisasi penataan Aset
		1.3.1.2 Terciptanya iklim investasi yang kondusif
2 Mewujudkan Reformasi Birokrasi serta Penguatan Nilai-nilai Agama dan Budaya Melayu Menuju Tata Kelola Pemerintahan Yang Baik dan Masyarakat yang Berkarakter	2.1 Mewujudkan Tatakelola Pemerintahan yang Baik	2.1.1.1 Meningkatnya kualitas reformasi Birokrasi pada Penyelenggaraan pemerintah
		2.2 Mewujudkan Masyarakat yang Berkarakter dan Harmonis.
	2.2 Mewujudkan Masyarakat yang Berkarakter dan Harmonis.	2.2.1.1 Terwujudnya nilai-nilai agama dan budaya melayu.
		2.2.1.2 Terwujudnya peran serta pemuda mendukung prestasi olah raga dan pencegahan penyalahgunaan narkoba.

Misi	Tujuan	Sasaran
3 Mewujudkan Penyediaan Infrastruktur yang Berkualitas dan Mengembangkan Potensi Wilayah Perbatasan untuk Kesejahteraan Rakyat	3.1 Meningkatkan kualitas konektivitas wilayah.	2.2.1.3 Meningkatnya Pemberdayaan dan Perlindungan Perempuan
		3.1.1.1 Tersedianya infrastruktur jalan wilayah dalam kondisi baik
	3.2 Terwujudnya penataan dan pembangunan kawasan berwawasan lingkungan.	3.1.1.2 Meningkatnya kapasitas angkutan penyeberangan.
		3.2.1.1 Tertatanya kawasan permukiman yang berkualitas.
		3.2.1.2 Terwujudnya pembangunan kawasan berwawasan lingkungan hidup.

4.2 Pokok-Pokok Pikiran DPRD

Menyusun Rencana Kerja dan Pembangunan Daerah dalam implementasinya harus mempertimbangkan aspek politis dan bottom up yang bersifat lebih aspiratif melalui rumusan pokok-pokok pikiran DPRD Kabupaten Rokan Hilir. Berdasarkan Pasal 78 dan Pasal 178 Peraturan Menteri Dalam Negeri Nomor 86 Tahun 2017 bahwa dalam penyusunan Rancangan RKPD, DPRD memberikan saran dan pendapat berupa pokok-pokok pikiran DPRD berdasarkan hasil reses/penjaringan aspirasi masyarakat sebagai bahan perumusan kegiatan, lokasi kegiatan dan kelompok sasaran yang selaras dengan pencapaian sasaran pembangunan yang telah ditetapkan dalam RPJMD, dan Pokok-pokok pikiran DPRD, dimasukkan kedalam e-planning.

Pokok-pokok pikiran DPRD disampaikan melalui Sistem Informasi Pemerintah Daerah (SIPD) dan secara tertulis disampaikan kepada Kepala Badan Perencanaan Pembangunan Daerah. Usulan Program yang dituangkan dalam pokok-pokok pikiran DPRD disesuaikan dengan Bidang urusan yang menjadi kewenangan daerah untuk selanjutnya diintegrasikan dengan program kegiatan Perangkat Daerah di lingkungan Pemerintahan Daerah Kabupten Rokan Hilir. Berikut ringkasan pokok fikir Anggota Dewan Kab, Bengkalis untuk tahun 2024.

Tabel IV.3 Konsistensi Pokok-pokok Pikiran DPRD dengan Rumusan Prioritas Pembangunan Daerah Tahun 2024

Pokok-pokok Pikiran DPRD Tahun 2023	Prioritas Pembangunan Daerah
Peningkatan terhadap kualitas pelayanan diberbagai bidang seperti kesehatan, pendidikan, sosial, pertanian, perkebunan, UMKM dan Infrastuktur terutama jalan dan jembatan.	<p>(Prioritas 1) Pembangunan SDM yang Unggul, mandiri dan Berdaya Saing</p> <ul style="list-style-type: none"> ▪ Meningkatnya derajat kesehatan masyarakat. <p>(Prioritas 2) Penguatan Layanan Infrastruktur Daerah</p> <ul style="list-style-type: none"> ▪ Tersedianya infrastruktur jalan wilayah

Pokok-pokok Pikiran DPRD Tahun 2023	Prioritas Pembangunan Daerah
	<p>dalam kondisi baik.</p> <ul style="list-style-type: none"> ▪ Tertatanya kawasan permukiman yang berkualitas ▪ Terwujudnya pembangunan kawasan berwawasan lingkungan hidup
<p>adanya dorongan dan payung hukum dalam menyelesaikan permasalahan yang ada di Kabupaten Bengkalis khususnya dalam mengatasi kekerasan pada anak.</p>	<p>(Prioritas 1) Pembangunan SDM yang Unggul, mandiri dan Berdaya Saing</p> <ul style="list-style-type: none"> ▪ Terwujudnya SDM yang unggul, mandiri dan berdaya saing.
<p>Pelayanan Ro-Ro penyeberangan Kab. Bengkalis baik itu masalah antrian, kebersihan maupun ketertiban, termasuk sistem E-ticketing</p>	<p>(Prioritas 2) Penguatan Layanan Infrastruktur Daerah</p> <ul style="list-style-type: none"> ▪ Meningkatnya kapasitas angkutan penyeberangan
<p>Kestabilan pasokan dan harga bahan pokok harus selalu dikawal secara berkesinambungan sehingga dapat memenuhi kebutuhan masyarakat secara menyeluruh dan merata</p>	<p>(Prioritas 3) Pembangunan Ekonomi dan Kemandirian Daerah</p> <ul style="list-style-type: none"> ▪ Peningkatan produktivitas pertanian ▪ Peningkatan Produksi Perikanan ▪ Peningkatan Kunjungan dan Kontribusi terhadap PAD ▪ Peningkatan Kontribusi perdagangan dan industri terhadap perekonomian ▪ Terwujudnya peningkatan kemandirian daerah ▪ Terciptanya iklim investasi yang kondusif ▪ Peningkatan daya saing UMKM dan persentase jumlah koperasi aktif ▪ Meningkatnya kualitas reformasi Birokrasi pada penyelenggaraan pemerintahan

DPRD Kabupaten Bengkalis menyampaikan pandangan-pandangan yang berasal dari seluruh Fraksi di DPRD Kabupaten Bengkalis. Adapun Pokok-Pokok Pikiran Dari Masing-Masing Unsur pimpinan dan anggota DPRD Kabupaten Bengkalis melalui Fraksi- Fraksi DPRD Kabupaten Bengkalis Tahun 2024 sebagai berikut:

- 1) Fraksi PKS berjumlah 650 Kegiatan
- 2) Fraksi Partai Golongan Karya berjumlah 297 Kegiatan
- 3) Fraksi PAN berjumlah 91 Kegiatan
- 4) Fraksi Partai Gerindra berjumlah 145 Kegiatan

- 5) Fraksi PDI-P berjumlah 315 Kegiatan
- 6) Fraksi Kebangkitan Bintang Demokrat berjumlah 582. Kegiatan
- 7) Fraksi Nasdem Persatuan Pembangunan Indonesia berjumlah 152 Kegiatan

Dengan Total keseluruhan Berjumlah 2.232 Kegiatan.

4.3 Prioritas dan Sasaran Pembangunan Tahun 2024

Penyusunan RKPD Kabupaten Bengkalis mempedomani RKP dan RKPD Provinsi Riau tahun 2024, melalui penyesuaian tema, arah kebijakan, dan prioritas pembangunan nasional, provinsi dengan prioritas pembangunan Kabupaten Bengkalis. Tema RKPD Kabupaten Bengkalis tahun 2024 yaitu:

“Mengembangkan Potensi Wilayah dan Lokus Pembangunan Kawasan yang Didukung Oleh Pembangunan Infrastruktur dan Peningkatan Kualitas SDM”.

Tema RKPD tersebut menjadi panduan dalam menentukan dan menjabarkan prioritas daerah ke dalam program-program prioritas pembangunan Kabupaten Bengkalis pada tahun 2024. Untuk itu, pembangunan Kabupaten Bengkalis tahun 2024 mengusung 3 prioritas pembangunan yaitu:

1. Pembangunan SDM yang Unggul, mandiri dan Berdaya Saing
 - Terwujudnya SDM yang unggul, mandiri dan berdaya saing.
 - Meningkatnya derajat kesehatan masyarakat.
2. Penguatan Layanan Infrastruktur Daerah
 - Tersedianya infrastruktur jalan wilayah dalam kondisi baik.
 - Tertatanya kawasan permukiman yang berkualitas
 - Terwujudnya pembangunan kawasan berwawasan lingkungan hidup
 - Meningkatnya kapasitas angkutan penyeberangan
3. Pembangunan Ekonomi dan Kemandirian Daerah
 - Peningkatan produktivitas pertanian
 - Peningkatan Produksi Perikanan
 - Peningkatan Kunjungan dan Kontribusi terhadap PAD
 - Peningkatan Kontribusi perdagangan dan industri terhadap perekonomian
 - Terwujudnya peningkatan kemandirian daerah
 - Terciptanya iklim investasi yang kondusif
 - Peningkatan daya saing UMKM dan persentase jumlah koperasi aktif
 - Meningkatnya kualitas reformasi Birokrasi pada penyelenggaraan pemerintahan

Keselarasannya rencana kerja pembangunan Kabupaten/Kota dengan pembangunan provinsi dan nasional adalah vital untuk menjamin sinergi pembangunan negara secara keseluruhan. Untuk dapat melihat sinkronisasi data keselarasannya antara prioritas pembangunan nasional, prioritas pembangunan RKPD

Provinsi Riau tahun 2024, dan Prioritas Pembangunan RKPD Kabupaten Bengkalis Tahun 2024 dapat dilihat pada tabel berikut :

Tabel IV.4: Singkronisasi Tema dan Prioritas Pembangunan Nasional, Provinsi dan Kabupaten Tahun 2024

Uraian	Nasional	Provinsi Riau	Kabupaten Bengkalis
Tema	Mempercepat Transformasi Ekonomi yang Inklusif dan berkelanjutan	Mewujudkan Riau yang Berdaya Saing, Sejahtera, Bermartabat dan Unggul di Indonesia	Mengembangkan Potensi Wilayah dan Lokus Pembangunan Kawasan yang Didukung Oleh Pembangunan Infrastruktur dan Peningkatan Kualitas SDM
Prioritas	<ul style="list-style-type: none"> Memperkuat Ketahanan Ekonomi untuk Pertumbuhan yang Berkualitas dan Berkeadilan 	<ul style="list-style-type: none"> Peningkatan Perekonomian Kesejahteraan Sosial 	Pembangunan Ekonomi dan Kemandirian Daerah <ul style="list-style-type: none"> Peningkatan produktivitas pertanian Peningkatan Produksi Perikanan Peningkatan Kunjungan dan Kontribusi terhadap PAD Peningkatan Kontribusi perdagangan dan industri terhadap perekonomian Terwujudnya peningkatan kemandirian daerah Terciptanya iklim investasi yang kondusif Peningkatan daya saing UMKM dan persentase jumlah koperasi aktif Meningkatnya kualitas reformasi Birokrasi pada penyelenggaraan pemerintahan
	<ul style="list-style-type: none"> Mengembangkan Wilayah untuk Mengurangi Kesenjangan 	<ul style="list-style-type: none"> Penguatan infrastruktur 	Penguatan Layanan Infrastruktur Daerah <ul style="list-style-type: none"> Tersedianya infrastruktur jalan wilayah dalam

Uraian	Nasional	Provinsi Riau	Kabupaten Bengkalis
	dan Menjamin Pemerataan		<p>kondisi baik.</p> <ul style="list-style-type: none"> ▪ Tertatanya kawasan permukiman yang berkualitas ▪ Meningkatnya kapasitas angkutan penyeberangan
	<ul style="list-style-type: none"> • Meningkatkan Sumber Daya Manusia Berkualitas dan Berdaya Saing 	<ul style="list-style-type: none"> • Peningkatan Sumber Daya Manusia Ketenagakerjaan 	<p>Pembangunan SDM yang Unggul, mandiri dan Berdaya Saing</p> <ul style="list-style-type: none"> ▪ Terwujudnya SDM yang unggul, mandiri dan berdaya saing. ▪ Meningkatnya derajat kesehatan masyarakat.
	<ul style="list-style-type: none"> • Revolusi Mental dan Pembangunan Kebudayaan 	<ul style="list-style-type: none"> • Pengamalan Nilai Keagamaan • Peningkatan Pelayanan Publik • Penyelenggaraan Pemerintahan • Pelestarian Budaya Melayu 	<p>Pembangunan SDM yang Unggul, mandiri dan Berdaya Saing</p> <ul style="list-style-type: none"> ▪ Terwujudnya SDM yang unggul, mandiri dan berdaya saing. <p>Pembangunan Ekonomi dan Kemandirian Daerah</p> <ul style="list-style-type: none"> ▪ Meningkatnya kualitas reformasi Birokrasi pada penyelenggaraan pemerintahan
	<ul style="list-style-type: none"> • Memperkuat Infrastruktur untuk Mendukung Pengembangan Ekonomi dan Pelayanan Dasar 	<ul style="list-style-type: none"> • Penguatan Infrastruktur 	<p>Penguatan Layanan Infrastruktur Daerah</p> <ul style="list-style-type: none"> ▪ Tersedianya infrastruktur jalan wilayah dalam kondisi baik. ▪ Tertatanya kawasan permukiman yang berkualitas ▪ Meningkatnya kapasitas angkutan penyeberangan
	<ul style="list-style-type: none"> • Membangun Lingkungan hidup, Meningkatkan 	<ul style="list-style-type: none"> • Pelestarian Lingkungan 	<p>Pembangunan Ekonomi dan Kemandirian Daerah</p> <ul style="list-style-type: none"> ▪ Meningkatnya kualitas reformasi

Uraian	Nasional	Provinsi Riau	Kabupaten Bengkalis
	Ketahanan Bencana, dan Perubahan Iklim		Birokrasi pada penyelenggaraan pemerintahan Penguatan Layanan Infrastruktur Daerah <ul style="list-style-type: none"> ▪ Terwujudnya pembangunan kawasan berwawasan lingkungan hidup ▪ Tertatanya kawasan permukiman yang berkualitas
	<ul style="list-style-type: none"> • Memperkuat Stabilitas Polhukhankam dan Transformasi Pelayanan Publik 	<ul style="list-style-type: none"> • Peningkatan Pelayanan Publik 	Pembangunan Ekonomi dan Kemandirian Daerah <ul style="list-style-type: none"> ▪ Meningkatnya kualitas reformasi Birokrasi pada penyelenggaraan pemerintahan

Prioritas pembangunan Kabupaten Bengkalis yang tersusun menurut sasaran dan jabaran program-program prioritasnya

Tabel IV.5 Prioritas Pembangunan Pemerintah Kabupaten Bengkalis Tahun 2024

Prioritas Pembangunan	Sasaran	Indikator Sasaran	Target capaian 2024	Program	Pagu Indikatif Rp.	OPD
Pembangunan SDM yang Unggul, mandiri dan Berdaya Saing	1.2.1.1 Terwujudnya SDM yang unggul, mandiri dan berdaya saing	1.2.1.1.1 Rata rata Lama Sekolah (Thn)	10,62	Program Pemerintahan Dan Kesejahteraan Rakyat	49.685.420.160,00	Sekretariat Daerah
			100%	Program Pengelolaan Pendidikan	99.166.234.573,00	Dinas Pendidikan
			100%	Program Penunjang Urusan Pemerintahan Daerah Kabupaten/Kota	637.824.377.455,00	Dinas Pendidikan
			10 Dokumen	Program Pengembangan Kurikulum	5.000.000,00	Dinas Pendidikan
	1.2.1.2 Meningkatnya derajat kesehatan masyarakat	1.2.1.2.1 Angka Harapan Hidup	71,86	Program Penunjang Urusan Pemerintahan Daerah Kabupaten/Kota	161.699.953.974,00	Dinas Kesehatan
			100%	Program Pemenuhan Upaya Kesehatan Perorangan Dan Upaya Kesehatan Masyarakat	120.910.221.036,00	Dinas Kesehatan
			100%	Program Peningkatan Kapasitas Sumber Daya Manusia Kesehatan	16.574.495.000,00	Dinas Kesehatan
			100%	Program Sediaan Farmasi, Alat Kesehatan Dan Makanan Minuman	546.765.000,00	Dinas Kesehatan
			100%	Program Penunjang Urusan Pemerintahan Daerah Kabupaten/Kota	113.055.054.386,00	Rumah Sakit Umum Daerah Kabupaten Bengkalis

Prioritas Pembangunan	Sasaran	Indikator Sasaran	Target capaian 2024	Program	Pagu Indikatif Rp.	OPD
			100%	Program Pemenuhan Upaya Kesehatan Perorangan Dan Upaya Kesehatan Masyarakat	756.277.335,00	Rumah Sakit Umum Daerah Kabupaten Bengkalis
			100%	Program Peningkatan Kapasitas Sumber Daya Manusia Kesehatan	0	Rumah Sakit Umum Daerah Kabupaten Bengkalis
			100%	Program Penunjang Urusan Pemerintahan Daerah Kabupaten/Kota	105.148.269.845,00	Rumah Sakit Umum Daerah Kecamatan Mandau
			100%	Program Pemenuhan Upaya Kesehatan Perorangan Dan Upaya Kesehatan Masyarakat	7.455.588.248,00	Rumah Sakit Umum Daerah Kecamatan Mandau
			100%	Program Peningkatan Kapasitas Sumber Daya Manusia Kesehatan	14.000.000.000,00	Rumah Sakit Umum Daerah Kecamatan Mandau
			100%	Program Pemberdayaan Masyarakat Bidang Kesehatan	1.559.596.500,00	Dinas Kesehatan
Total					1.328.387.253.512,00	
Penguatan Layanan Infrastruktur Daerah	3.1.1.1 Tersedianya infrastruktur jalan wilayah dalam kondisi	3.1.1.1.1 1) Persentase jalan Kabupaten dalam kondisi baik	59,46%	Program Penyelenggaraan Jalan	249.818.259.576,00	Dinas Pekerjaan Umum dan Penataan Ruang

Prioritas Pembangunan	Sasaran	Indikator Sasaran	Target capaian 2024	Program	Pagu Indikatif Rp.	OPD
	baik	2) Panjang Jalan Poros dan jembatan pada wilayah perbatasan dalam kondisi baik (Km).	27.604 km	Program Pengembangan Jasa Konstruksi	1.803.988.000,00	Dinas Pekerjaan Umum dan Penataan Ruang
			100%	Program Penataan Bangunan Gedung	79.753.666.000,00	Dinas Pekerjaan Umum dan Penataan Ruang
			100%	Program Pengelolaan dan Pengembangan Sistem Drainase	27.764.819.000,00	Dinas Pekerjaan Umum dan Penataan Ruang
			100;5000 %;KM	Program Pengelolaan dan Pengembangan Sistem Penyediaan Air Minum	43.676.977.286,00	Dinas Pekerjaan Umum dan Penataan Ruang
			75.77;37,6 %;KM	Program Pengelolaan Sumber Daya Air (SDA)	27.382.291.500,00	Dinas Pekerjaan Umum dan Penataan Ruang
			100%	Program Pengelolaan dan Pengembangan Sistem Air Limbah	6.329.950.000,00	Dinas Pekerjaan Umum dan Penataan Ruang
			100%	Program Koordinasi Dan Sinkronisasi Perencanaan Pembangunan Daerah	6.922.891.400,00	Badan Perencanaan Pembangunan Daerah
			100%	Program Perencanaan, Pengendalian Dan Evaluasi Pembangunan Daerah	6.596.381.400,00	Badan Perencanaan Pembangunan Daerah

Prioritas Pembangunan	Sasaran	Indikator Sasaran	Target capaian 2024	Program	Pagu Indikatif Rp.	OPD
			100%	Program Penunjang Urusan Pemerintahan Daerah Kabupaten/Kota	18.589.726.113,00	Badan Perencanaan Pembangunan Daerah
			100%	Program Perencanaan Kawasan Transmigrasi	101.500.700,00	Dinas Tenaga Kerja dan Transmigrasi
			100%	Program Pembangunan Kawasan Transmigrasi	235.227.200,00	Dinas Tenaga Kerja dan Transmigrasi
			100%	Program Penyelenggaraan Penataan Ruang	1.240.000.000,00	Dinas Pekerjaan Umum dan Penataan Ruang
			100%	Program Penunjang Urusan Pemerintahan Daerah Kabupaten/Kota	28.737.222.493,00	Dinas Pekerjaan Umum dan Penataan Ruang
	3.1.1.2 Meningkatkan kapasitas angkutan penyeberangan.	3.1.1.2.1 Jumlah Orang/Barang yang Terangkut Angkutan Penyeberangan.	1.200.000 Org	Program Penyelenggaraan Lalu Lintas Dan Angkutan Jalan (LLAJ)	37.601.574.011,37	Dinas Perhubungan
39.600 Ton			Program Pengelolaan Pelayaran	28.484.416.000,00	Dinas Perhubungan	
100%			Program Penunjang Urusan Pemerintahan Daerah Kabupaten/Kota	41.114.546.704,63	Dinas Perhubungan	
	3.2.1.1 Tertatanya kawasan permukiman yang berkualitas.	3.2.1.1.1 Rasio permukiman layak huni.	98,05%	Program Pengembangan Perumahan	2.200.000.000,00	Dinas Perumahan Permukiman dan Pertanahan
100%			Program Perumahan dan Kawasan Permukiman Kumuh	7.520.000.000,00	Dinas Perumahan Permukiman dan Pertanahan	
			Program Pengembangan Sistem dan Pengelolaan	4.872.600.000,00	Dinas Pekerjaan Umum dan Penataan Ruang	

Prioritas Pembangunan	Sasaran	Indikator Sasaran	Target capaian 2024	Program	Pagu Indikatif Rp.	OPD
				Persampahan Regional		
			100%	Program Kawasan Permukiman	1.750.000.000,00	Dinas Perumahan Permukiman dan Pertanahan
			100%	Program Penunjang Urusan Pemerintahan Daerah Kabupaten/ Kota	18.737.151.217,00	Dinas Perumahan Permukiman dan Pertanahan
			100%	Program Pembinaan dan Pengawasan Terhadap Izin Lingkungan dan Izin Perlindungan dan Pengelolaan Lingkungan Hidup (PPLH)	698.252.300,00	Dinas Lingkungan Hidup
			100%	Program Penanganan Pengaduan Lingkungan Hidup	718.672.000,00	Dinas Lingkungan Hidup
			100%	Program Pengakuan Keberadaan Masyarakat Hukum Adat (MHA), Kearifan Lokal dan Hak Mha Yang Terkait Dengan PPLH	72.085.700,00	Dinas Lingkungan Hidup
			100%	Program Pengelolaan Keaneekaragaman Hayati (Kehati)	4.431.466.667,00	Dinas Lingkungan Hidup

Prioritas Pembangunan	Sasaran	Indikator Sasaran	Target capaian 2024	Program	Pagu Indikatif Rp.	OPD
			100%	Program Pengendalian Bahan Berbahaya dan Beracun (B3) dan Limbah Bahan Berbahaya dan Beracun (Limbah B3)	85.342.000,00	Dinas Lingkungan Hidup
			100%	Program Penunjang Urusan Pemerintahan Daerah Kabupaten/Kota	18.717.679.140,00	Dinas Lingkungan Hidup
			100%	Program Peningkatan Prasarana, Sarana dan Utilitas Umum (PSU)	146.222.000.000,00	Dinas Perumahan Permukiman dan Pertanahan
			100%	Program Penunjang Urusan Pemerintahan Daerah Kabupaten/Kota	6.120.397.541,00	Kecamatan Bandar Laksamana
			100%	Program Penyelenggaraan Pemerintahan dan Pelayanan Publik	936.290.480,00	Kecamatan Bandar Laksamana
			100%	Program Pemberdayaan Masyarakat Desa dan Kelurahan	1.193.425.200,00	Kecamatan Bandar Laksamana
			100%	Program Koordinasi Ketentraman dan Ketertiban Umum	144.530.000,00	Kecamatan Bandar Laksamana
			100%	Program Penyelenggaraan Urusan Pemerintahan Umum	558.235.000,00	Kecamatan Bandar Laksamana

Prioritas Pembangunan	Sasaran	Indikator Sasaran	Target capaian 2024	Program	Pagu Indikatif Rp.	OPD
			100%	Program Pembinaan dan Pengawasan Pemerintahan Desa	42.000.000,00	Kecamatan Bandar Laksamana
			100%	Program Koordinasi Ketentraman dan Ketertiban Umum	195.299.600,00	Kecamatan Bantan
			100%	Program Pemberdayaan Masyarakat Desa dan Kelurahan	585.269.356,00	Kecamatan Bantan
			100%	Program Pembinaan dan Pengawasan Pemerintahan Desa	24.394.791,00	Kecamatan Bantan
			100%	Program Penunjang Urusan Pemerintahan Daerah Kabupaten/Kota	5.960.751.425	Kecamatan Bantan
			100%	Program Penyelenggaraan Pemerintahan dan Pelayanan Publik	40.000.000,00	Kecamatan Bantan
			100%	Program Penyelenggaraan Urusan Pemerintahan Umum	326.350.000,00	Kecamatan Bantan
			100%	Program Koordinasi Ketentraman dan Ketertiban Umum	586.756.000,00	Kecamatan Bathin Solapan
			100%	Program Pemberdayaan Masyarakat Desa dan Kelurahan	1.730.000.000,00	Kecamatan Bathin Solapan

Prioritas Pembangunan	Sasaran	Indikator Sasaran	Target capaian 2024	Program	Pagu Indikatif Rp.	OPD
			100%	Program Pembinaan dan Pengawasan Pemerintahan Desa	55.374.000,00	Kecamatan Bathin Solapan
			100%	Program Penunjang Urusan Pemerintahan Daerah Kabupaten/Kota	7.710.190.316,00	Kecamatan Bathin Solapan
			100%	Program Penyelenggaraan Pemerintahan dan Pelayanan Publik	303.000.000,00	Kecamatan Bathin Solapan
			100%	Program Penyelenggaraan Urusan Pemerintahan Umum	1.128.444.000,00	Kecamatan Bathin Solapan
			100%	Program Penunjang Urusan Pemerintahan Daerah Kabupaten/Kota	10.518.988.805,00	Kecamatan Bengkalis
			100%	Program Koordinasi Ketentraman dan Ketertiban Umum	40.797.232,00	Kecamatan Bengkalis
			100%	Program Pemberdayaan Masyarakat Desa dan Kelurahan	5.083.418.755,00	Kecamatan Bengkalis
			100%	Program Pembinaan dan Pengawasan Pemerintahan Desa	60.547.200,00	Kecamatan Bengkalis
			100%	Program Penyelenggaraan Pemerintahan dan Pelayanan Publik	1.935.697.200,00	Kecamatan Bengkalis

Prioritas Pembangunan	Sasaran	Indikator Sasaran	Target capaian 2024	Program	Pagu Indikatif Rp.	OPD
			100%	Program Penyelenggaraan Urusan Pemerintahan Umum	145.800.000,00	Kecamatan Bengkalis
			100%	Program Koordinasi Ketentraman dan Ketertiban Umum	109.135.000,00	Kecamatan Bukit Batu
			100%	Program Pemberdayaan Masyarakat Desa dan Kelurahan	2.759.908.252,00	Kecamatan Bukit Batu
			100%	Program Pembinaan dan Pengawasan Pemerintahan Desa	53.225.000,00	Kecamatan Bukit Batu
			100%	Program Penunjang Urusan Pemerintahan Daerah Kabupaten/Kota	12.852.565.359,00	Kecamatan Bukit Batu
			100%	Program Penyelenggaraan Pemerintahan dan Pelayanan Publik	248.685.000,00	Kecamatan Bukit Batu
			100%	Program Penyelenggaraan Urusan Pemerintahan Umum	303.460.000,00	Kecamatan Bukit Batu
			100%	Program Koordinasi Ketentraman dan Ketertiban Umum	756.330.000,00	Kecamatan Mandau
			100%	Program Pemberdayaan Masyarakat Desa dan Kelurahan	25.063.152.900,00	Kecamatan Mandau

Prioritas Pembangunan	Sasaran	Indikator Sasaran	Target capaian 2024	Program	Pagu Indikatif Rp.	OPD
			100%	Program Pembinaan dan Pengawasan Pemerintahan Desa	60.040.000,00	Kecamatan Mandau
			100%	Program Penunjang Urusan Pemerintahan Daerah Kabupaten/Kota	21.814.036.312,00	Kecamatan Mandau
			100%	Program Penyelenggaraan Pemerintahan dan Pelayanan Publik	893.645.000,00	Kecamatan Mandau
			100%	Program Penyelenggaraan Urusan Pemerintahan Umum	387.860.000,00	Kecamatan Mandau
			100%	Program Pemberdayaan Masyarakat Desa dan Kelurahan	5.883.719.200,00	Kecamatan Pinggir
			100%	Program Pembinaan dan Pengawasan Pemerintahan Desa	30.749.000,00	Kecamatan Pinggir
			100%	Program Penunjang Urusan Pemerintahan Daerah Kabupaten/Kota	8.798.272.987,00	Kecamatan Pinggir
			100%	Program Penyelenggaraan Pemerintahan dan Pelayanan Publik	1.145.000.000,00	Kecamatan Pinggir
			100%	Program Koordinasi Ketentraman dan Ketertiban Umum	38.700.000,00	Kecamatan Pinggir

Prioritas Pembangunan	Sasaran	Indikator Sasaran	Target capaian 2024	Program	Pagu Indikatif Rp.	OPD
			100%	Program Penyelenggaraan Urusan Pemerintahan Umum	331.400.000,00	Kecamatan Pinggir
			100%	Program Koordinasi Ketentraman dan Ketertiban Umum	134.362.500,00	Kecamatan Rupal
			100%	Program Pemberdayaan Masyarakat Desa dan Kelurahan	7.686.846.200,00	Kecamatan Rupal
			100%	Program Pembinaan dan Pengawasan Pemerintahan Desa	72.072.000,00	Kecamatan Rupal
			100%	Program Penunjang Urusan Pemerintahan Daerah Kabupaten/Kota	11.418.004.285,00	Kecamatan Rupal
			100%	Program Penyelenggaraan Pemerintahan dan Pelayanan Publik	937.975.000,00	Kecamatan Rupal
			100%	Program Penyelenggaraan Urusan Pemerintahan Umum	571.375.000,00	Kecamatan Rupal
			100%	Program Koordinasi Ketentraman dan Ketertiban Umum	161.999.000,00	Kecamatan Rupal Utara
			100%	Program Pemberdayaan Masyarakat Desa dan Kelurahan	1.296.918.289,00	Kecamatan Rupal Utara

Prioritas Pembangunan	Sasaran	Indikator Sasaran	Target capaian 2024	Program	Pagu Indikatif Rp.	OPD
			100%	Program Pembinaan dan Pengawasan Pemerintahan Desa	133.132.001,00	Kecamatan Rumat Utara
			100%	Program Penunjang Urusan Pemerintahan Daerah Kabupaten/Kota	6.567.102.296,00	Kecamatan Rumat Utara
			100%	Program Penyelenggaraan Pemerintahan dan Pelayanan Publik	286.339.000,00	Kecamatan Rumat Utara
			100%	Program Penyelenggaraan Urusan Pemerintahan Umum	932.370.201,00	Kecamatan Rumat Utara
			100%	Program Koordinasi Ketentraman dan Ketertiban Umum	249.440.000,00	Kecamatan Siak Kecil
			100%	Program Pemberdayaan Masyarakat Desa dan Kelurahan	1.026.416.000,00	Kecamatan Siak Kecil
			100%	Program Pembinaan dan Pengawasan Pemerintahan Desa	43.265.000,00	Kecamatan Siak Kecil
			100%	Program Penunjang Urusan Pemerintahan Daerah Kabupaten/Kota	6.882.492.474,00	Kecamatan Siak Kecil
			100%	Program Penyelenggaraan Pemerintahan dan Pelayanan Publik	682.350.000,00	Kecamatan Siak Kecil

Prioritas Pembangunan	Sasaran	Indikator Sasaran	Target capaian 2024	Program	Pagu Indikatif Rp.	OPD
			100%	Program Penyelenggaraan Urusan Pemerintahan Umum	499.586.000,00	Kecamatan Siak Kecil
			100%	Program Koordinasi Ketentraman dan Ketertiban Umum	192.754.400,00	Kecamatan Talang Mandau
			100%	Program Pemberdayaan Masyarakat Desa dan Kelurahan	1.360.245.200,00	Kecamatan Talang Mandau
			100%	Program Pembinaan dan Pengawasan Pemerintahan Desa	71.430.000,00	Kecamatan Talang Mandau
			100%	Program Penunjang Urusan Pemerintahan Daerah Kabupaten/Kota	7.276.104.338,00	Kecamatan Talang Mandau
			100%	Program Penyelenggaraan Pemerintahan dan Pelayanan Publik	727.109.000,00	Kecamatan Talang Mandau
			100%	Program Penyelenggaraan Urusan Pemerintahan Umum	777.073.100,00	Kecamatan Talang Mandau
			100%	Program Pengelolaan dan Pengembangan Sistem Penyediaan Air Minum	43.676.977.286,00	Dinas Pekerjaan Umum dan Penataan Ruang
			100%	Program Pengelolaan Persampahan	14.734.544.067,00	Dinas Lingkungan Hidup

Prioritas Pembangunan	Sasaran	Indikator Sasaran	Target capaian 2024	Program	Pagu Indikatif Rp.	OPD
	3.2.1.2 Terwujudnya pembangunan kawasan berwawasan lingkungan hidup.		100%	Program Pengendalian Pencemaran dan/Atau Kerusakan Lingkungan Hidup	2.060.700.200,00	Dinas Lingkungan Hidup
			100%	Program Penghargaan Lingkungan Hidup Untuk Masyarakat	277.952.600,00	Dinas Lingkungan Hidup
			100%	Program Perencanaan Lingkungan Hidup	875.257.200,00	Dinas Lingkungan Hidup
			100%	Program Penyelenggaraan Penataan Ruang	1.240.000.000,00	Dinas Pekerjaan Umum dan Penataan Ruang
			100%	Program Penanggulangan Bencana	8.069.573.446,00	Badan Penanggulangan Bencana Daerah
			100%	Program Penunjang Urusan Pemerintahan Daerah Kabupaten/Kota	8.679.451.317,00	Badan Penanggulangan Bencana Daerah
			100%	Program Pencegahan, Penanggulangan, Penyelamatan Kebakaran dan Penyelamatan Non Kebakaran	9.080.038.900,00	Dinas Pemadam Kebakaran
			100%	Program Penunjang Urusan Pemerintahan Daerah Kabupaten/Kota	10.756.815.917,00	Dinas Pemadam Kebakaran
			100%	Program Peningkatan Ketenteraman dan Ketertiban Umum	12.967.225.120,00	Satuan Polisi Pamong Praja

Prioritas Pembangunan	Sasaran	Indikator Sasaran	Target capaian 2024	Program	Pagu Indikatif Rp.	OPD
			100%	Program Penunjang Urusan Pemerintahan Daerah Kabupaten/Kota	15.045.641.889,00	Satuan Polisi Pamong Praja
			100%	Program Perekonomian Dan Pembangunan	13.627.882.675,00	Sekretariat Daerah
			624,113 Km	Program Penyelenggaraan Jalan	249.818.259.576,00	Dinas Pekerjaan Umum dan Penataan Ruang
			100%	Program Penyelenggaraan Penataan Ruang	1.240.000.000,00	Dinas Pekerjaan Umum dan Penataan Ruang
			100%	Program Pengelolaan Pelayaran	28.484.416.000,00	Dinas Perhubungan
			100%	Program Pemerintahan Dan Kesejahteraan Rakyat	14.573.573.446,00	Sekretariat Daerah
			100%	Program Pengelolaan Perbatasan	710.000.000,00	Sekretariat Daerah
			100%	Program Pengelolaan Dan Pengembangan Sistem Penyediaan Air Minum	43.676.977.286,00	Dinas Pekerjaan Umum dan Penataan Ruang
			100%	Program Pengelolaan Sumber Daya Air (SDA)	27.382.291.500,00	Dinas Pekerjaan Umum dan Penataan Ruang
Total					1.496.098.867.028,00	
Pembangunan Ekonomi dan Kemandirian	1.1.1.1 Meningkatnya Kontribusi Non		40 Unit Usaha	Program Pelayanan Izin Usaha Simpan Pinjam	400.000.000,00	Dinas Koperasi, Usaha Kecil dan Menengah

Prioritas Pembangunan	Sasaran	Indikator Sasaran	Target capaian 2024	Program	Pagu Indikatif Rp.	OPD
Daerah	Migas terhadap Perekonomian daerah		50 Orang	Program Pemberdayaan dan Perlindungan Koperasi	350.000.000,00	Dinas Koperasi, Usaha Kecil dan Menengah
			100 Orang	Program Pendidikan dan Latihan Perkoperasian	300.000.000,00	Dinas Koperasi, Usaha Kecil dan Menengah
			30 Unit Usaha	Program Pengawasan dan Pemeriksaan Koperasi	150.608.300,00	Dinas Koperasi, Usaha Kecil dan Menengah
			30 Unit Usaha	Program Penilaian Kesehatan Ksp/Usp Koperasi	578.799.618,00	Dinas Koperasi, Usaha Kecil dan Menengah
			100%	Program Penunjang Urusan Pemerintahan Daerah Kabupaten/Kota	11.760.728.533,00	Dinas Koperasi, Usaha Kecil dan Menengah
			100%	Program Perekonomian Dan Pembangunan	13.627.882.675,00	Sekretaris Daerah
			100%	Program Penunjang Urusan Pemerintahan Daerah Kabupaten/Kota	22.620.214.287,00	Dinas Perdagangan dan Perindustrian
			100%	Program Perencanaan Dan Pembangunan Industri	3.409.000.000,00	Dinas Perdagangan dan Perindustrian
			100%	Program Pengendalian Izin Usaha Industri Kabupaten/Kota	200.000.000,00	Dinas Perdagangan dan Perindustrian
			100%	Program Pengelolaan Sistem Informasi Industri Nasional	150.000.000,00	Dinas Perdagangan dan Perindustrian

Prioritas Pembangunan	Sasaran	Indikator Sasaran	Target capaian 2024	Program	Pagu Indikatif Rp.	OPD
			100%	Program Penunjang Urusan Pemerintahan Daerah Kabupaten/Kota	17.482.069.189,00	Dinas Tenaga Kerja dan Transmigrasi
			100%	Program Perencanaan Tenaga Kerja	279.083.600,00	Dinas Tenaga Kerja dan Transmigrasi
			100%	Program Pelatihan Kerja Dan Produktivitas Tenaga Kerja	1.512.662.900,00	Dinas Tenaga Kerja dan Transmigrasi
			100%	Program Penempatan Tenaga Kerja	283.126.100,00	Dinas Tenaga Kerja dan Transmigrasi
			100%	Program Hubungan Industrial	5.125.216.900,00	Dinas Tenaga Kerja dan Transmigrasi
			100%	Program Penunjang Urusan Pemerintahan Daerah Kabupaten/Kota	13.035.169.484,00	Dinas Perikanan
		Total Produksi Perikanan (Ton)	6591	Program Pengelolaan Perikanan Tangkap	2.250.000.000,00	Dinas Perikanan
		Pendapatan Rata-rata Nelayan	45,6	Program Pengelolaan Perikanan Budidaya	4.180.000.000,00	Dinas Perikanan
			100%	Program Pengawasan Sumber Daya Kelautan Dan Perikanan	150.000.000,00	Dinas Perikanan
			100%	Program Pengolahan Dan Pemasaran Hasil Perikanan	800.000.000,00	Dinas Perikanan
			100%	Program Penunjang Urusan Pemerintahan Daerah Kabupaten/Kota	12.970.481.007,00	Dinas Perkebunan

Prioritas Pembangunan	Sasaran	Indikator Sasaran	Target capaian 2024	Program	Pagu Indikatif Rp.	OPD
			100%	Program Penyediaan dan Pengembangan Sarana Pertanian	4.832.000.000,00	Dinas Perkebunan
			100%	Rogram Penyediaan dan Pengembangan Prasarana Pertanian	11.856.000.000,00	Dinas Perkebunan
			100%	Program Pengendalian dan Penanggulangan Bencana Pertanian	635.000.000,00	Dinas Perkebunan
			100%	Program Penyuluhan Pertanian	1.000.000.000,00	Dinas Perkebunan
			100%	Program Perizinan Usaha Pertanian	690.000.000,00	Dinas Perkebunan
			100%	Program Penunjang Urusan Pemerintahan Daerah Kabupaten/Kota	22.810.932.542,00	Dinas Hortikultura Tanaman Pangan dan Peternakan
			100%	PROGRAM PENGENDALIAN DAN PENANGGULANGAN BENCANA PERTANIAN	145.000.000,00	Dinas Hortikultura Tanaman Pangan dan Peternakan
			100%	Program Pengendalian Kesehatan Hewan dan Kesehatan Masyarakat Veteriner	850.004.776,00	Dinas Hortikultura Tanaman Pangan dan Peternakan
			100%	Program Penyediaan dan Pengembangan Prasarana Pertanian	145.000.000,00	Dinas Hortikultura Tanaman Pangan dan Peternakan

Prioritas Pembangunan	Sasaran	Indikator Sasaran	Target capaian 2024	Program	Pagu Indikatif Rp.	OPD
			100%	Program Penyediaan dan Pengembangan Sarana Pertanian	5.435.609.552,00	Dinas Hortikultura Tanaman Pangan dan Peternakan
			100%	Program Penyuluhan Pertanian	2.700.804.775,00	Dinas Hortikultura Tanaman Pangan dan Peternakan
			100%	Program Pengelolaan Perbatasan	710.000.000,00	Sekretariat Daerah
			100%	Program Penyelesaian Sengketa Tanah Garapan	450.000.000,00	Dinas Perumahan, Permukiman dan Pertanahan
			100%	Program Penetapan Tanah Ulayat	300.000.000,00	Dinas Perumahan, Permukiman dan Pertanahan
			100%	Program Pengelolaan Izin Membuka Tanah	250.000.000,00	Dinas Perumahan, Permukiman dan Pertanahan
			100%	Program Pemasaran Pariwisata	1.070.000.000,00	Dinas Pariwisata, Kebudayaan, Kepemudaan dan Olahraga
			100%	Program Pengembangan Sumber Daya Pariwisata dan Ekonomi Kreatif	100.000.000,00	Dinas Pariwisata, Kebudayaan, Kepemudaan dan Olahraga
			100%	Program Peningkatan Daya Tarik Destinasi Pariwisata	330.000.000,00	Dinas Pariwisata, Kebudayaan, Kepemudaan dan Olahraga

Prioritas Pembangunan	Sasaran	Indikator Sasaran	Target capaian 2024	Program	Pagu Indikatif Rp.	OPD
			100%	Program Penunjang Urusan Pemerintahan Daerah Kabupaten/Kota	22.770.915.475,00	Dinas Pariwisata, Kebudayaan, Kepemudaan dan Olahraga
			80 unit usaha	Program Pemberdayaan Usaha Menengah, Usaha Kecil, dan Usaha Mikro (Umkm)	2.290.452.393,00	Dinas Koperasi, Usaha Kecil dan Menengah
			100%	Program Pengembangan Umkm	450.000.000,00	Dinas Koperasi, Usaha Kecil dan Menengah
			100%	Program Penunjang Urusan Pemerintahan Daerah Kabupaten/Kota	22.870.214.287	Dinas Perdagangan dan Perindustrian
			100%	Program Perizinan dan Pendaftaran Perusahaan	236.500.000,00	Dinas Perdagangan dan Perindustrian
			100%	Program Pengembangan Ekspor	429.300.000,00	Dinas Perdagangan dan Perindustrian
			100%	Program Penggunaan dan Pemasaran Produk Dalam Negeri	300.000.000,00	Dinas Perdagangan dan Perindustrian
			100%	Program Peningkatan Sarana Distribusi Perdagangan	1.770.000.000,00	Dinas Perdagangan dan Perindustrian
			100%	Program Stabilisasi Harga Barang Kebutuhan Pokok dan Barang Penting	19.950.000.000,00	Dinas Perdagangan dan Perindustrian
			100%	Program Standardisasi dan Perlindungan Konsumen	570.000.000,00	Dinas Perdagangan dan Perindustrian

Prioritas Pembangunan	Sasaran	Indikator Sasaran	Target capaian 2024	Program	Pagu Indikatif Rp.	OPD
			100%	Program Administrasi Pemerintahan Desa	4.930.474.308,00	Dinas Pemberdayaan Masyarakat dan Desa
			100%	Program Pemberdayaan Lembaga Kemasyarakatan, Lembaga Adat dan Masyarakat Hukum Adat	7.739.675.086,00	Dinas Pemberdayaan Masyarakat dan Desa
			100%	Program Peningkatan Kerjasama Desa	600.000.000,00	Dinas Pemberdayaan Masyarakat dan Desa
			100%	Program Penunjang Urusan Pemerintahan Daerah Kabupaten/Kota	17.069.055.298,00	Dinas Pemberdayaan Masyarakat dan Desa
			100%	Program Penunjang Urusan Pemerintahan Daerah Kabupaten/Kota	18.589.726.113,00	Badan Perencanaan Pembangunan Daerah
			100%	Program Penunjang Urusan Pemerintahan Daerah Kabupaten/Kota	9.292.186.745,00	Badan Penelitian dan Pengembangan Daerah
			100%	Program Penelitian dan Pengembangan Daerah	2.135.000.000,00	Badan Penelitian dan Pengembangan Daerah
	1.3.1.1 Terwujudnya peningkatan kemandirian	1.3.1.1.1 1) Persentase Petumbuhan PAD	13,30%	Program Penunjang Urusan Pemerintahan Daerah Kabupaten/Kota	38.682.325.492,00	Badan Pendapatan Daerah

Prioritas Pembangunan	Sasaran	Indikator Sasaran	Target capaian 2024	Program	Pagu Indikatif Rp.	OPD	
	daerah dan optimalisasi penataan Aset		13,75%	Program Pengelolaan Pendapatan Daerah	11.330.000.000,00	Badan Pendapatan Daerah	
			100%	Program Pengelolaan Keuangan Daerah	609.895.974.618,00	Badan Pengelolaan Keuangan dan Aset Daerah	
			100%	Program Penunjang Urusan Pemerintahan Daerah Kabupaten/Kota	45.974.696.025,00	Badan Pengelolaan Keuangan dan Aset Daerah	
			100%	Program Pengelolaan Barang Milik Daerah	6.108.893.759,00	Badan Pengelolaan Keuangan dan Aset Daerah	
	1.3.1.2 Terciptanya iklim investasi yang kondusif	1.3.1.2.1 Nilai investasi (PMDN/PMA)		5,3 Triliun	Program Pelayanan Penanaman Modal	740.000.000,00	Dinas Penanaman Modal dan Pelayanan Terpadu Satu Pintu
				100%	Program Pengelolaan Data dan Sistem Informasi Penanaman Modal	80.000.000,00	Dinas Penanaman Modal dan Pelayanan Terpadu Satu Pintu
				100%	Program Pengembangan Iklim Penanaman Modal	350.000.000,00	Dinas Penanaman Modal dan Pelayanan Terpadu Satu Pintu
				100%	Program Penunjang Urusan Pemerintahan Daerah Kabupaten/Kota	16.895.796.313,00	Dinas Penanaman Modal dan Pelayanan Terpadu Satu Pintu
				100%	Program Pengendalian Pelaksanaan Penanaman Modal	0	Dinas Penanaman Modal dan Pelayanan Terpadu Satu Pintu

Prioritas Pembangunan	Sasaran	Indikator Sasaran	Target capaian 2024	Program	Pagu Indikatif Rp.	OPD
			100%	Program Promosi Penanaman Modal	650.000.000,00	Dinas Penanaman Modal dan Pelayanan Terpadu Satu Pintu
	2.1.1.1 Meningkatkan kualitas reformasi Birokrasi pada Penyelenggaraan pemerintah	2.1.1.1.1 1) Nilai Akuntabilitas Kinerja Pemerintah	BB	Program Penunjang Urusan Pemerintahan Daerah Kabupaten/Kota	99.857.929.064,00	Sekretariat Daerah
			90	Program Penunjang Urusan Pemerintahan Daerah Kabupaten/Kota	62.114.683.533,00	Sekretariat DPRD
		2) Indek Kepuasan Masyarakat (IKM)	2,2	Program Dukungan Pelaksanaan Tugas Dan Fungsi DPRD	43.984.193.782,00	Sekretariat DPRD
		Level 3	Level 3	Program Penunjang Urusan Pemerintahan Daerah Kabupaten/Kota	15.017.592.243,00	Inspektorat
		3) Indek Sistem Pemerintahan Berbasis elektronik (SPBE)	undefined undefined WTP 85 %	Program Penyelenggaraan Pengawasan	1.933.972.000,00	Inspektorat
			Level 3 82 % 1 Unit Kerja	Program Perumusan Kebijakan, Pendampingan Dan Asistensi	1.145.280.905,00	Inspektorat

Prioritas Pembangunan	Sasaran	Indikator Sasaran	Target capaian 2024	Program	Pagu Indikatif Rp.	OPD
			100%	Program Penunjang Urusan Pemerintahan Daerah Kabupaten/Kota	13.512.313.735,00	Badan Kepegawaian, Pendidikan dan Pelatihan
			100%	Program Kepegawaian Daerah	6.129.751.478,00	Badan Kepegawaian, Pendidikan dan Pelatihan
			100%	Program Pencatatan Sipil	789.972.600,00	Dinas Administrasi Kependudukan dan Pencatatan Sipil
			100%	Program Pendaftaran Penduduk	687.036.900,00	Dinas Administrasi Kependudukan dan Pencatatan Sipil
			100%	Program Pengelolaan Informasi Administrasi Kependudukan	4.340.439.300,00	Dinas Administrasi Kependudukan dan Pencatatan Sipil
			100%	Program Pengelolaan Profil Kependudukan	70.004.000,00	Dinas Administrasi Kependudukan dan Pencatatan Sipil
			100%	Program Penunjang Urusan Pemerintahan Daerah Kabupaten/Kota	18.362.221.650,00	Dinas Administrasi Kependudukan dan Pencatatan Sipil
			100%	Program Pengembangan Sumber Daya Manusia	2.180.000.000,00	Badan Kepegawaian, Pendidikan dan Pelatihan
			100%	Program Penunjang Urusan Pemerintahan Daerah Kabupaten/Kota	14.192.981.922,00	Dinas Komunikasi, Informatika dan Statistik

Prioritas Pembangunan	Sasaran	Indikator Sasaran	Target capaian 2024	Program	Pagu Indikatif Rp.	OPD
			100%	Program Informasi Dan Komunikasi Publik	4.371.682.000,00	Dinas Komunikasi, Informatika dan Statistik
			100%	Program Aplikasi Informatika	1.231.300.000,00	Dinas Komunikasi, Informatika dan Statistik
			100%	Program Pengelolaan Arsip	174.000.000,00	Dinas Perpustakaan dan Kearsipan
			100%	Program Penunjang Urusan Pemerintahan Daerah Kabupaten/Kota	14.110.790.220,00	Dinas Perpustakaan dan Kearsipan
			100%	Program Penyelenggaraan Statistik Sektoral	611.000.000,00	Dinas Komunikasi, Informatika dan Statistik
			100%	Program Penyelenggaraan Persandian Untuk Pengamanan Informasi	443.714.000,00	Dinas Komunikasi, Informatika dan Statistik
			100%	Program Pembinaan Perpustakaan	335.000.000,00	Dinas Perpustakaan dan Kearsipan
			100%	Program Pelestarian koleksi nasional dan naskah kuno	90.000.000,00	Dinas Perpustakaan dan Kearsipan
Total					1.334.312.439.482,00	

Sementara itu, sinkronisasi Standar Pelayanan Minimum (SPM) dengan Program Prioritas Daerah Tahun 2023 perlu dilakukan supaya prioritas daerah yang telah ditetapkan bisa memenuhi standar pelayanan minimum yang telah ditetapkan oleh pemerintah pusat. Dengan demikian, pembangunan yang dilakukan akan memiliki arah yang benar dengan mengutamakan syarat-syarat pelayanan minimal pada masing-masing bidang pelayanan dasar. Peraturan menteri dalam Negeri Republik Indonesia Nomor 59 tahun 2021 Tentang Penerapan standar pelayanan minimal. Sinkronisasi SPM dengan Program Prioritas Daerah tahun 2024 dapat dilihat pada tabel berikut.

Tabel IV.6 Sinkronisasi SPM dengan Program Prioritas Daerah Tahun 2023

No	Urusan	SPM	Program Prioritas Daerah
1	Pendidikan	<ul style="list-style-type: none"> a. Jumlah Warga Negara usia 7-15 tahun yang berpartisipasi dalam pendidikan dasar b. Rata-rata kemampuan literasi dan numerasi siswa berdasarkan Asesmen Nasional c. Jumlah Warga Negara usia 7-18 tahun yang belum menyelesaikan pendidikan dasar dan atau menengah yang berpartisipasi dalam pendidikan kesetaraan d. Rata-rata kemampuan literasi dan numerasi siswa berdasarkan Asesmen Nasional (Pendidikan Kesetaraan) e. Jumlah Warga Negara usia 5-6 tahun yang berpartisipasi dalam pendidikan PAUD 	<ul style="list-style-type: none"> a. Program Pengelolaan Pendidikan b. Program Penunjang Urusan Pemerintahan Daerah Kabupaten/Kota c. Program Pengembangan Kurikulum
2	Kesehatan	<ul style="list-style-type: none"> a. Jumlah ibu hamil yang mendapatkan pelayanan kesehatan b. Jumlah ibu bersalin yang mendapatkan pelayanan kesehatan c. Jumlah bayi lahir yang mendapatkan pelayanan kesehatan d. Jumlah balita yang mendapatkan pelayanan kesehatan e. Jumlah anak pada usia pendidikan dasar yang mendapatkan pelayanan kesehatan f. Jumlah Warga Negara usia produktif yang mendapatkan pelayanan kesehatan g. Jumlah Warga Negara usia lanjut yang mendapatkan pelayanan kesehatan h. Jumlah Warga Negara penderita hipertensi usia 15 tahun keatas yang mendapatkan pelayanan 	<ul style="list-style-type: none"> a. Program Penunjang Urusan Pemerintahan Daerah Kabupaten/Kota b. Program Pemenuhan Upaya Kesehatan Perorangan Dan Upaya Kesehatan Masyarakat c. Program Peningkatan Kapasitas Sumber Daya Manusia Kesehatan d. Program Sediaan Farmasi, Alat Kesehatan Dan Makanan Minuman e. Program Pemberdayaan Masyarakat Bidang Kesehatan

No	Urusan	SPM	Program Prioritas Daerah
		kesehatan i. Jumlah Warga Negara dengan gangguan jiwa berat yang mendapatkan pelayanan kesehatan j. Jumlah Warga Negara terduga tuberkulosis yang mendapatkan pelayanan kesehatan k. Jumlah Warga Negara dengan resiko terinfeksi virus yang melemahkan daya tahan tubuh manusia (<i>Human Immunoteficiency Virus</i>) yang mendapatkan pelayanan kesehatan	
3	Pekerjaan Umum	a. Jumlah Warga Negara yang memperoleh kebutuhan air minum sehari-hari b. Jumlah Warga Negara yang memperoleh layanan pengelolaan air limbah domestik	a. Program Penyelenggaraan Jalan b. Program Pengembangan Jasa Konstruksi c. Program Penataan Bangunan Gedung d. Program Pengelolaan dan Pengembangan Sistem Drainase e. Program Peningkatan Prasarana, Sarana dan Utilitas Umum (PSU) f. Program Pengelolaan dan Pengembangan Sistem Penyediaan Air Minum g. Program Pengelolaan Sumber Daya Air (SDA) h. Program Pengelolaan dan Pengembangan Sistem Air Limbah i. Program Penyelenggaraan Penataan Ruang j. Program Penunjang Urusan Pemerintahan Daerah Kabupaten/Kota
4	Perumahan Rakyat	a. Jumlah Warga Negara korban bencana yang memperoleh rumah layak huni b. Jumlah Warga Negara yang terkena relokasi akibat program Pemerintah Daerah kabupaten/kota yang memperoleh fasilitasi penyediaan rumah layak huni	a. Program Penyelenggaraan Lalu Lintas dan Angkutan Jalan (LLAJ) b. Program Pengembangan Perumahan c. Program Perumahan dan Kawasan Permukiman Kumuh d. Program Pengembangan Sistem dan Pengelolaan Persampahan Regional e. Program Kawasan

No	Urusan	SPM	Program Prioritas Daerah
			Permukiman f. Program Penunjang Urusan Pemerintahan Daerah Kabupaten/ Kota g. Program Peningkatan Prasarana, Sarana dan Utilitas Umum (PSU)
5	Trantibumlinmas	a. Jumlah Warga Negara yang memperoleh layanan akibat dari penegakan hukum perda dan perkada Kabupaten/Kota b. Jumlah Warga Negara yang memperoleh layanan informasi rawan bencana c. Jumlah Warga Negara yang memperoleh layanan pencegahan dan kesiapsiagaan terhadap bencana d. Jumlah Warga Negara yang memperoleh layanan penyelamatan dan evakuasi korban bencana e. Jumlah Warga Negara yang memperoleh layanan penyelamatan dan evakuasi korban kebakaran	a. Program Koordinasi Ketentraman dan Ketertiban Umum b. Program Penunjang Urusan Pemerintahan Daerah Kabupaten/Kota c. Program Penanggulangan Bencana d. Program Pencegahan, Penanggulangan, Penyelamatan Kebakaran dan Penyelamatan Non Kebakaran
6	Sosial	a. Jumlah Warga Negara penyandang disabilitas terlantar yang memperoleh rehabilitasi sosial dasar penyandang disabilitas terlantar di dalam panti b. Jumlah Warga Negara anak terlantar yang memperoleh rehabilitasi sosial dasar anak terlantar di dalam panti c. Jumlah Warga Negara lanjut usia yang memperoleh rehabilitasi sosial dasar lanjut usia di dalam panti d. Jumlah Warga Negara gelandangan dan pengemis yang memperoleh rehabilitasi sosial dasar tuna sosial di dalam panti e. Jumlah Warga Negara korban bencana kabupaten/kota yang memperoleh perlindungan sosial pada saat dan setelah tanggap darurat bencana bagi korban bencana kabupaten/kota	a. Program Pemberdayaan Sosial b. Program Penanganan Bencana c. Program Penanganan Warga Negara Migran Korban Tindak Kekerasan d. Program Pengelolaan Taman Makam Pahlawan e. Program Penunjang Urusan Pemerintahan Daerah Kabupaten/Kota f. Program Perlindungan Dan Jaminan Sosial g. Program Rehabilitasi Sosial h. Program Pengelolaan Keanekaragaman Hayati (Kehati)

BAB V

RENCANA KERJA DAN PENDANAAN DAERAH

Rencana kerja dan pendanaan daerah Kabupaten Bengkalis Tahun 2024 disusun berdasarkan evaluasi pembangunan tahunan, kedudukan tahun rencana (RKPD), kerangka ekonomi daerah dan capaian kinerja yang direncanakan dalam RPJMD. Rencana program dan kegiatan prioritas daerah harus mewakili aspirasi dan kepentingan masyarakat yang dirangkum baik melalui pokok-pokok pikiran dan pandangan dewan perwakilan rakyat daerah, musrenbang kecamatan maupun kabupaten dan melalui jalur aspirasi lainnya. Uraian dari program dan kegiatan yang paling bermanfaat atau memiliki nilai kegunaan tinggi bagi masyarakat. Rencana kerja pembangunan daerah ini memuat prioritas-prioritas pembangunan daerah merupakan rumusan yang disusun sebagai upaya untuk mencapai target sasaran pembangunan yang telah ditetapkan. Perumusan prioritas pembangunan didasari dari:

- 1) Hasil evaluasi capaian pembangunan sampai dengan tahun sebelumnya dan tahun berjalan,
- 2) Isu strategis dan target pembangunan global/nasional/daerah,
- 3) Arahan pemerintah pusat yang relevan dengan kondisi daerah dan,
- 4) Arahan RPJMD serta RPJPD Kabupaten Bengkalis

Penyusunan prioritas dilakukan dengan memperhatikan beberapa kriteria, terutama yang berkorelasi dengan upaya untuk:

- 1) Pencapaian prioritas dan sasaran pembangunan nasional, seperti terhadap Sustainable Development Goals (17 target pembangunan berkelanjutan dunia), Standar Pelayanan Minimal, pengentasan kemiskinan dan penguatan perekomonian serta kesejahteraan masyarakat.
- 2) Pencapaian visi dan misi Pembangunan Kabupaten Bengkalis.
- 3) Pengembangan sektor/bidang yang terkait dengan prioritas dan keunggulan kompetiti daerah; dan
- 4) Penyelesaian isu-isu strategis dan mengatasi permasalahan-permasalahan pembangunan terkait.

Untuk mandatori anggaran yang diamanatkan, anggaran urusan Pendidikan berjumlah Rp 809.985.176.922 atau 20,99 persen dari total anggaran belanja tahun 2024. Selajutnya pada urusan kesehatan Rp 541.706.221.318 atau 14,04 persen, Pendidikan dan Pelatihan ASN memiliki anggaran Rp 8.309.751.478 atau sebesar 0,22 persen, dan Aparat Pengawas Internal Pemerintah (APIP) memiliki anggaran Rp 18.096.845.148,00 sebesar 0,47 persen dari total anggaran tahun 2024. Rencana kerja dan pendanaan daerah kabupaten Bengkalis untuk Tahun 2024 dipaparkan dalam matrik pada Lampiran 2 yang tidak terpisahkan dari dokumen ini.

BAB VI

KINERJA PENYELENGGARAAN PEMERINTAHAN DAERAH

Penetapan indikator kinerja penyelenggaraan pemerintahan daerah bertujuan untuk memberi panduan dalam pencapaian kinerja tahunan yang ditetapkan menjadi Indikator Kinerja Utama (IKU) maupun Indikator Kinerja Kunci (IKK) pada akhir tahun perencanaan. Tabel 6.1 berikut ini menyajikan Indikator Kinerja Utama (IKU) sasaran prioritas RPJMD Kabupaten Bengkalis 2021–2026 pada Rencana Kerja Pemerintah Daerah tahun 2024.

**Tabel VI.1 Indikator Kinerja Utama (IKU) Sasaran Prioritas RPJMD
Kabupaten Bengkalis tahun 2024**

No.	Indikator	Satuan	Awal RPJMD	Target	Akhir RPJMD
			2021	2024	2026
1.	Pertumbuhan Ekonomi (Dengan Migas)	% *ADHK	-1,08%	1,23-2,05 %	0,51%
2.	Pertumbuhan Agregat sektoral di luar Migas	% *ADHK	0,95%	3,25-4,75 %	3,25%
3.	Indeks Pembangunan Manusia (IPM)	Point	74,06	74,90-75,05	76,12
4.	Rasio PAD terhadap Total Pendapatan	%	10,76%	13,75%	15,98%
5.	Indek Reformasi Birokrasi	Nilai	50	63	72
6.	Pendapatan Perkapita Penduduk	Juta Rp/ Kapita/ Tahun *ADHB	202,54	201,78	205,59
7.	Angka pengangguran	%	9	6,62-6,80	8,34
8.	Angka Kemiskinan	%	6,19	5,91-6,18	5,56
9.	Gini Rasio	Point	0,28	0,241-0,263	0,275
10.	Persentase jalan Kabupaten dalam kondisi baik	%	53,5	59,46	63,43
11.	Jumlah orang/barang yang terangkut angkutan penyeberangan:				
	a. Orang		910.000	1.200.000	1.350.000
	b. Barang		28.800	39.600	46.800
12.	IKLH	%	70,33	71,16	71,44
13.	Indek Resiko Bencana	Nilai	109,48	81,33	62,56

Indikator kinerja daerah terhadap capaian kinerja penyelenggaraan urusan pemerintahan yang disebut juga dengan Indikator Kinerja Kunci (IKK) dikelompokkan menjadi 2 (dua) yaitu IKK tingkat dampak (impact) dan IKK tingkat hasil (outcome). IKK tingkat dampak (impact) memuat IKU

pemerintah daerah maupun IKU perangkat daerah. IKK tingkat dampak (impact) merupakan indikator kinerja tujuan dan sasaran RPJMD yang juga merupakan IKU pemerintah daerah, serta indikator kinerja tujuan dan sasaran seluruh Renstra Perangkat Daerah yang juga merupakan IKU perangkat daerah. Sementara indikator kinerja daerah terhadap capaian kinerja penyelenggaraan urusan pemerintahan tingkat hasil (*outcome*) digunakan untuk menggambarkan indikator kinerja program dan target per tahun selama 5 (lima) tahun. Untuk target IKK pada setiap urusan pada tahun 2024 dapat dilihat pada tabel berikut:

**Tabel VI.2 Indikator Kinerja Kunci Tingkat Dampak (Impact)
Kabupaten Bengkalis Tahun 2024**

NO.	ASPEK/FOKUS/BIDANG URUSAN/INDIKATOR KINERJA PEMBANGUNAN DAERAH	Satuan	Kondisi Kinerja pada awal periode RPJMD	Target Capaian	Kondisi Kinerja padaakhir periode RPJMD
			2021	2024	
I	Aspek Kesejahteraan Masyarakat				
	Tingkat Pengangguran Terbuka (TPT)	Persen	9	8,54	8,75
	Rata-rata lama sekolah	Tahun	9,88	10,62	11,1
	Usia Harapan Hidup	Tahun	71,36	71,86	72,2
	Persentase balita gizi buruk	Persen	0,06	0,03	0,01
	Tingkat Partisipasi Angkatan Kerja	Persen	66,21	67,29	68,3
	Rasio penduduk yang bekerja	Persen	91,08	92,19	92,93
II	Aspek Pelayanan Umum				
	Layanan Urusan Wajib Dasar				
	Pendidikan				
	Angka Partisipasi Sekolah (APS) usia 7-12 tahun (SD)	Persen	100,31	96,92	94,67
	Angka Partisipasi Sekolah (APS) usia 13-15 tahun (SMP)	Persen	93,8	97,76	100,41
	Angka Partisipasi Kasar (APK) SD	Persen	109,58	108,79	109,12
	Angka Partisipasi Kasar (APK) SMP	Persen	96,82	99,2	100,79
	Angka Partisipasi Murni (APM) SD	Persen	98,22	98,37	98,47
	Angka Partisipasi Murni (APM) SMP	Persen	87,84	91,52	93,97
	Guru yang memenuhi kualifikasi S1/D-IV	Persen	95	100	100
	Kesehatan				
	Angka Kematian Bayi (AKB) per 1000 kelahiran hidup	Per 1.000 Penduduk	3,7	3	2,5
	Angka Kematian Balita per 1000 kelahiran hidup	Per 1.000 Penduduk	3,7	2,7	2
	Angka Kematian Neonatal per 1000 kelahiran hidup	Per 1.000 Penduduk	3,2	2,4	1,9
	Angka Kematian Ibu per 100.000 kelahiran hidup	Per 1.000 Penduduk	191	164	148
	Prevalensi stunting (pendek dan sangat pendek) pada BALITA	Persen	20	14	10
	Angka Kesakitan Demam Berdarah Dengue (DBD) per 100.000 penduduk	Per 100.000 Penduduk	65	65	65
	Angka kesakitan malaria per 1000 penduduk	Per 1.000 Penduduk	0,02	0,02	0,02
	Angka kesembuhan penderita TB dan paru	Angka	376	546	546

NO.	ASPEK/FOKUS/BIDANG URUSAN/INDIKATOR KINERJA PEMBANGUNAN DAERAH	Satuan	Kondisi Kinerja pada awal periode RPJMD	Target Capaian	Kondisi Kinerja padaakhir periode RPJMD
			2021	2024	
	Prevalensi HIV	Persen	0,01	0,01	0,01
	Rumah Sakit				
	Indeks Kepuasan Masyarakat (IKM)	Persen	88	92	95
	Akreditasi Rumah Sakit	Nilai	≥ 80	≥ 80	≥ 80
	<i>Cost Recovery Rate</i>	Persen	38	40	42
	Pekerjaan Umum dan Penataan Ruang				
	Pekerjaan Umum:				
	Persentase jalan Kabupaten dalam kondisi baik	Persen	53,5	59,46	63,43
	Panjang infrastruktur jalan poros dan jembatan dalam kondisi baik	Kilo Meter	480,087	624,113	720,131
	Panjang Jalan Poros dan jembatan pada wilayah perbatasan dalam kondisi baik	Kilo Meter	11,041	27,604	38,646
	Persentase drainase dalam kondisi baik/pembuangan aliran air tidak tersumbat	Persen	98,89	98,89	98,89
	Persentase Daerah Irigasi dalam kondisi baik	Persen	69,18	75,77	78,59
	Panjang garis pantai rawan abrasi yang terlindungi infrastruktur	Kilo Meter	31,6	37,6	41,6
	Panjang infrastruktur pengaman daerah rawan longsor	Kilo Meter	0	6	10
	Jumlah unit air baku dalam kondisi baik	Unit	4	6	6
	Persentase luas kawasan bebas banjir	Persen	77,1	83,1	87,1
	Penataan Ruang:				
	Tersedianya dokumen RTRW yang telah ditetapkan dengan PERDA	Status	Ada	Ada	Ada
	Persentase RT akses air bersih	Persen	58,03%	65,53%	70,53%
	Kesesuaian rencana pembangunan dengan RTRW	Persen	90	90	90
	Persentase jumlah rumah tangga yang memperoleh layanan pengolahan air limbah domestik	Persen	91,32	98,78	100
	Perumahan Rakyat dan Kawasan Permukiman				
	Persentase lingkungan yang sehat dan aman didukung dengan Prasarana dan Sarana Utilitas Umum (PSU)	Persen	48	54	58
	Rasio permukiman layak huni	Rasio	97,85	98,05	98,18
	Persentase lingkungan permukiman kumuh	Persen	4,28	3,89	3,63
	Ketenteraman dan Ketertiban Umum serta Perlindungan Masyarakat				
	Trantibumlinmas:				
	Persentase Gangguan Trantibum yang dapat diselesaikan	Persen	83	93	100
	Persentase Perda dan Perkada yang ditegakan	Persen	100	100	100
	Kebencanaan:				
	Indeks Resiko Bencana	Persen	109,48	81,33	62,56
	Respon Cepat Kejadian Luar Biasa Penyakit/Wabah Zoonosis Prioritas	Persen	100	100	100
	Jumlah Warga Negara yang Memperoleh Layanan Informasi Bencana	Persen	95	95	100
	Jumlah Warga Negara yang Memperoleh Layanan Pencegahan dan Kesiapsiagaan Bencana	Persen	95	95	100

NO.	ASPEK/FOKUS/BIDANG URUSAN/INDIKATOR KINERJA PEMBANGUNAN DAERAH	Satuan	Kondisi Kinerja pada awal periode RPJMD	Target Capaian	Kondisi Kinerja padaakhir periode RPJMD
			2021	2024	
	Junlah Warga Negara yang Memperoleh Layanan Pencegahan dan Kesiapsiagaan terhadap Bencana	Persen	100	100	100
	Kebakaran:				
	Persentase Warga Negara yang Memperoleh Layanan Penyelamatan dan Evakuasi Korban Kebakaran	Persen	100	100	100
	Cakupan Pelayanan Bencana Kebakaran Kabupaten/Kota	Persen	100	100	100
	Tingkat Waktu Tanggap (response time rate) Daerah Layanan Wilayah Manajemen Kebakaran (WMK)	Persen	100	100	100
	Sosial				
	Persentase tuna sosial terlantar (terutama gelandangan dan pengemis) diluar panti yang mendapat Rehabilitasi Sosial Dasar (SPM)	Persen	100	100	100
	Persentase lanjut usia terlantar diluar panti yang mendapat Rehabilitasi Sosial Dasar (SPM)	Persen	74	89	99
	Persentase korban bencana alam dan sosial yang terpenuhi kebutuhan dasarnya pada saat dan setelah tangap darurat bencana (SPM)	Persen	100	100	100
	Persentase disabilitas terlantar diluar panti yang mendapat Rehabilitasi Sosial Dasar (SPM)	Persen	96	99	100
	Persentase anak terlantar diluar panti yang mendapat Rehabilitasi Sosial Dasar (SPM)	Persen	100	100	100
	Layanan Urusan Wajib Non Dasar				
	Tenaga Kerja				
	Persentase pencari kerja terdaftar yang ditempatkan	Persen	95	96	97
	Persentase tenaga kerja yang mendapatkan pelatihan berbasis kompetensi	Persen	100	100	100
	Besaran kasus yang diselesaikan dengan Perjanjian Bersama (PB)	Persen	23	27	29
	Pemberdayaan Perempuan dan Perlindungan Anak				
	Indeks Pemberdayaan Gender (IDG)	Indek	55,5	57	58
	Indeks Pembangunan Gender (IPG)	Indek	90,5	91,5	92,1
	Persentase anak korban kekerasan yang ditangani instansi terkait kabupaten	Persen	10	25	32
	Persentase layanan rehabilitasi sosial yang diberikan oleh petugas rehabilitasi sosial terlatih bagi perempuan dan anak korban kekerasan di dalam unit pelayanan terpadu.	Persen	100	100	100
	Persentase perempuan dan anak korban kekerasan yang mendapatkan layanan bantuan hukum	Persen	100	100	100
	Ketahanan Pangan				
	Indeks Ketahanan Pangan	Persen	70	90	95
	Persentase desa bebas dari status rawan pangan	Persen	81	94	100
	Skor Pola Pangan Harapan (PPH)	Skor	88,5	90	91
	Pertanahan				
	Lingkungan Hidup				
	Indeks Kualitas Lingkungan Hidup (IKLH)	Persen	74,25	83,07	88,94
	Persentase pengelolaan sampah diwilayah Kab/Kota	Persen	72	80	85

NO.	ASPEK/FOKUS/BIDANG URUSAN/INDIKATOR KINERJA PEMBANGUNAN DAERAH	Satuan	Kondisi Kinerja pada awal periode RPJMD	Target Capaian	Kondisi Kinerja padaakhir periode RPJMD
			2021	2024	
	Indeks Kualitas Tutupan Lahan	Persen	70,7	71,14	71,44
	Persentase Tingkat Ketaatan penanggung jawab usaha dan/atau kegiatan yang diawasi terhadap izin lingkungan, izin PPLH dan PUU LH d yang diterbitkan oleh Pemerintah Daerah	Persen	80	92	100
	Administrasi Kependudukan dan Pencatatan Sipil				
	Persentase penduduk memiliki KPT Elektronik	Persen	99	99	99
	Persentase anak usia 0-17 tahun kurang 1(satu) hari yang memiliki KIA	Persen	35	70	90
	Cakupan kepemilikan akta kelahiran untuk penduduk usia 0-18 tahun	Persen	95	100	100
	Cakupan kepemilikan akte kematian	Persen	100	100	100
	Indeks Kepuasan Masyarakat (IKM) dalam mengurus dokumen kependudukan	Indeks	91	97	98
	Persentase pasangan suami istri yang memiliki Akta Perkawinan	Persen	60	100	100
	Pemberdayaan Masyarakat dan Desa				
	Jumlah Desa status Desa Mandiri	Angka	38	80	100
	Persentase PKK Aktif	Persen	100	100	100
	Jumlah Bumdesa Aktif	Angka	136	136	136
	Kontribusi PADes terhadap APBDes	Persen	0,5	0,8	1
	Pengendalian Penduduk dan Keluarga Berencana				
	Laju pertumbuhan penduduk (LPP)	Persen	0,52	0,33	0,2
	Total Fertility Rate (TFR)	Angka	2,51	2,48	2,48
	Persentase pemakaian kontrasepsi Modern (Modern Contraceptive Prevalence Rate/MCPR)	Persen	66	69	70
	Persentase kebutuhan ber-KB yang tidak terpenuhi (<i>unmet need</i>)	Persen	18,5	15,5	14,5
	Perhubungan				
	Cakupan konektivitas wilayah	Persen	91	95	97
	Rasio ijin trayek	Unit	0,001	0,002	0,003
	Jumlah uji kir angkutan umum	Unit	21.203	23.291	24.683
	Persentase layanan angkutan darat	Persen	2	3	3
	Pemasangan rambu-rambu	Persen	21	23	24
	Jumlah orang/barang yang terangkut angkutan penyeberangan:				
	a. Orang	Orang	910000	1.200.000	1.350.000
	b. Barang	Barang	28800	39.600	46.800
	Cakupan sarana dan prasarana transportasi layak operasi	Persen	95	100	100
	Komunikasi dan Informatika				
	Indeks sistem pemerintahan berbasis elektronik (SPBE)	Angka	1,8	2,2	2,4
	Indeks keterbukaan informasi publik (KIP)	Persen	75	90	100
	Koperasi, Usaha Kecil dan Menengah				
	Persantaase Jumlah Koperasi Sehat	Persen	20	28	30

NO.	ASPEK/FOKUS/BIDANG URUSAN/INDIKATOR KINERJA PEMBANGUNAN DAERAH	Satuan	Kondisi Kinerja pada awal periode RPJMD	Target Capaian	Kondisi Kinerja padaakhir periode RPJMD
			2021	2024	
	Persentase Jumlah Koperasi Sehat	Persen	0,11	0,25	0,35
	Persentase koperasi aktif	Persen	46,31	53,35	58,04
	Persentase UKM non BPR atau LKM aktif	Persen	100	100	100
	Persentase usaha mikro dan kecil	Persen	100	100	100
	Penanaman Modal				
	Nilai investasi (PMDN/PMA)	Persen	4,6 Terliun	5,3 Terliun	5,9 Terliun
	Kepemudaan dan Olahraga				
	Jumlah pemuda berprestasi atau pelopor	Angka	2	12	18
	Jumlah prestasi olahraga	Cabang	10	20	25
	Persentase Wirausaha Muda	Persen	80	85	90
	Persentase Organisasi Pemuda yang Aktif	Persen	82	84	86
	Jumlah Atlet Berprestasi	Orang	49	50	50
	Statistik				
	Persentase Satu Data Kabupaten Bengkalis	Persen	70	85	95
	Persandian				
	Persentase Perangkat Daerah yang telah menggunakan sandi dalam aktivitas komunikasi dan informasi	Persen	12	25	35
	Kebudayaan				
	Penyelenggaraan festival seni dan budaya	Kali	6	7	7
	Benda, situs, dan kawasan cagar budaya yang dilestarikan	Persen	15	18	20
	Sarana Penyelenggaraan Seni dan Budaya	Jumlah	2	5	6
	Jumlah Cagar Budaya Yang Dikelola Secara Terpadu	Jumlah	15	18	20
	Perpustakaan				
	Pembangunan literasi masyarakat	Jumlah	200	350	450
	Rasio perpustakaan persatuan penduduk	Persen	0,052	0,052	0,052
	Jumlah rata-rata pengunjung perpustakaan/tahun	Orang	260.546	301.615	332.536
	Kearsipan				
	Persentase Perangkat Daerah yang mengelola arsip secara baku	OPD	80	85	90
	Layanan Urusan Pilihan				
	Kelautan dan Perikanan				
	Jumlah Total Produksi Perikanan	Ton	6.852	6.591	6.417
	Pendapatan rata rata Nelayan	Juta Rupiah/tahun	39,6	45,6	49,3
	Pariwisata				
	Pertumbuhan Jumlah Wisatawan Mancanegara	Jumlah	1458	3.71	8.347
	Pertumbuhan Jumlah Wisatawan Nusantara	Jumlah	21.000	39.244	74.17
	Tingkat Hunian Akomodasi	Persen	47	47	47
	Kontribusi Sektor Pariwisata Terhadap PDRB Harga Berlaku	Persen	7	11	13
	Kontribusi Sektor Pariwisata Terhadap PAD	persen	0.05	0.15	0.2

NO.	ASPEK/FOKUS/BIDANG URUSAN/INDIKATOR KINERJA PEMBANGUNAN DAERAH	Satuan	Kondisi Kinerja pada awal periode RPJMD	Target Capaian	Kondisi Kinerja padaakhir periode RPJMD
			2021	2024	
	Pertanian				
	Tanaman Pangan, Holtukultura dan Peternakan				
	Produksi tanaman pangan (Padi)	Ton	20744,5	24.687,24	30.828,19
	Produksi tanaman holtukultura	Ton	987,05	1.078,47	1.200,34
	Populasi ternak sapi	Ekor	16.579	19.730	24.638
	Perkebunan				
	Produksi Tanaman Perkebunan:	Ton			
	a. Karet (K3 = Kadar Karet Kering)		19.142	19.742	20.142
	b. Kelapa (Kopra setara 4,5 butir kelapa)		4.062	4.212	4.312
	c. Kelapa Sawit (setara CPO)		262.292	263.500	265.00
	d. Sagu (Tepung Sagu Kering)		3.189	4.089	4.689
	Produktivitas Tanaman Perkebunan	Ton/Ha			
	a. Karet (K3 = Kadar Karet Kering)		0,777	0,78	0,782
	b. Kelapa (Kopra setara 4,5 butir kelapa)		0,914	0,917	0,919
	c. Kelapa Sawit (setara CPO)		2677	2.680	2.682
	d. Sagu (Tepung Sagu Kering)		1533	1.536	1.538
	Presentase Perkebum dengan Penghasilan minimal setara UMR	Persen	62,67	62,7	62,72
	Perdagangan				
	Persentase Ketersediaan Bahan Pokok Penting bagi Masyarakat	Persen	70	88	95
	Persentase alat – alat ukur, takar, timbang dan perlengkapannya (UTTP) bertanda tera sah yang berlaku	Persen	45	65	74
	Persentase pelaku usaha yang memperoleh izin sesuai dengan ketentuan (IUPP/SIUP Pusat Perbelanjaan dan IUTM/IUTS/SIUP Toko Swalayan)	Persen	32	79	100
	Persentase pengaduan konsumen yang terselesaikan	Persen	100	100	100
	Perindustrian				
	Pertumbuhan jumlah industri kecil dan menengah (IKM)	Persen	45	25	40
	Persentase Pelaku Usaha IKM yang difasilitasi izin produknnya	Persen	70	70	80
	Kontribusi sektor industri terhadap PDRB harga berlaku	Persen	17,01	18,02	18,5
	Transmigrasi				
	Memonitoring dan evaluasi pengembangan wilayah transmigrasi	Persen	100	100	100
	Layanan Urusan Penunjang				
	Sekretariat Daerah				
	IKM	Persen	85	90	95
	Indeks Tatakelola Pengadaan Barang dan Jasa	Persen	65	80	85
	Indeks Kelembagaan	Persen	55	70	80
	Persentase produk hukum daerah yang lulus uji harmonisasi	Persen	75	80	85
	Prediket LPPD	Predikat	T	ST	ST

NO.	ASPEK/FOKUS/BIDANG URUSAN/INDIKATOR KINERJA PEMBANGUNAN DAERAH	Satuan	Kondisi Kinerja pada awal periode RPJMD	Target Capaian	Kondisi Kinerja padaakhir periode RPJMD
			2021	2024	
	Nilai Akuntabilitas Kinerja Pemerintah Kabupaten	Predikat	B	BB	A
	Sekretariat DPRD				
	Integrasi dan sinkronisasi program kerja DPRD dalam melaksanakan fungsi legislasi, fungsi anggaran, dan fungsi pengawasan dalam dokumen perencanaan (Pemda/PD) (Rencana Kerja Tahunan Alat Kelengkapan Dewan)	Status	Ada	Ada	Ada
	Tingkat kesesuaian perencanaan dan penganggaran Setwan	Status	Ada	Ada	Ada
	Tingkat kesesuaian target dan realisasi anggaran	Status	Ada	Ada	Ada
	Tingkat kepuasan DPRD terhadap kinerja pelayanan Setwan	Persen	100	100	100
	Unsur Pendukung				
	Perencanaan				
	Tersedianya dokumen perencanaan RPJPD yang telah ditetapkan dengan PERDA	Status	Ada	Ada	Ada
	Tersedianya dokumen perencanaan: RPJMD yang telah ditetapkan dengan PERDA atau PERKADA	Status	Ada	Ada	Ada
	Tersedianya dokumen perencanaan: RKPD yang telah ditetapkan dengan PERKADA	Status	Ada	Ada	Ada
	Persentase penjabaran konsistensi program RPJMD kedalam RKPD	Persen	96	100	100
	Persentase penjabaran konsistensi program RKPD kedalam APBD	Persen	95	100	100
	Persentase Perangkat Daerah yang memenuhi target program pembangunan daerah	Persen	94,83	100	100
	Keuangan				
	Persentase penatausahaan aset yang tertib dan terukur	Persen	45%	60%	70%
	Rasio PAD terhadap Total Pendapatan	Persen	1076,00%	13,75	15,98
	Opini BPK terhadap laporan keuangan	Angka	WTP	WTP	WTP
	Kepegawaian				
	Rasio PNS berpendidikan Tinggi (PT)	Persen	1,5	1,93	2,21
	Rasio Jabatan Fungsional bersertifikat Kompetensi (%) (PNS tidak termasuk guru dan tenaga kesehatan)	Persen	3,79	4,02	4,17
	Pendidikan dan Pelatihan				
	Peningkatan Kinerja Pelayanan Kepegawaian	Persen	100	100	100
	Penelitian dan Pengembangan				
	Persentase Hasil Penelitian dan Pengembangan yang dimanfaatkan oleh Perangkat Daerah	Persen	65	75	85
	Indeks Inovasi Daerah	Angka	2.000 (sangat inovatif)	3.500 (sangat inovatif)	4.000 (sangat inovatif)
	Pengelola Perbatasan Daerah				
	Persentase pengelolaan wilayah perbatasan	Persen	100	100	100
	Unsur Pengawas				
	Inspektorat				
	Maturitas Sistem Pengendalian Intern Pemerintah (SPIP)	Level	Level 2	Level 3	Level 3

NO.	ASPEK/FOKUS/BIDANG URUSAN/INDIKATOR KINERJA PEMBANGUNAN DAERAH	Satuan	Kondisi Kinerja pada awal periode RPJMD	Target Capaian	Kondisi Kinerja padaakhir periode RPJMD
			2021	2024	
	Peningkatan Kapabilitas Aparat Pengawasan Intern Pemerintah (APIP)	Level	Level 2	Level 3	Level 3
	Layanan Urusan Kewilayahan				
	Kecamatan				
	Indek Kepuasan Masyarakat	Indeks	85	90	95
	Unsur Kesatuan Bangsa dan Politik				
	Kesatuan Bangsa dan Politik				
	Jumlah masyarakat yang mendapatkan pembinaan ideologi Pancasila dan wawasan kebangsanaan	Orang	100	100	100
	Persentase partisipasi politik masyarakat	Persen	70	70	70
	Jumlah pengurus organisasi kemasyarakatan yang mendapatkan pembinaan	Orang	100	100	100
	Persentase menurunnya kasus penyalahgunaan narkoba	Persen	100	100	100
	Jumlah kelompok masyarakat yang mendapatkan penyuluhan tentang kerukunan umat beragama	Orang	100	100	100
III	Aspek Daya Saing				
	Indek Reformasi Birokrasi	Nilai	50	63	72
	Opini BPK atas Laporan Keuangan Daerah	Keterangan	WTP	WTP	WTP

BAB VII

PENUTUP

Rencana Kerja Pemerintah Daerah (RKPD) Kabupaten Bengkalis Tahun 2024 merupakan tahun ke tiga dari upaya pencapaian visi, misi, tujuan dan sasaran yang telah ditetapkan pada Rencana Pembangunan Jangka Menengah Daerah (RPJMD) Kabupaten Bengkalis Tahun 2021–2026. Program dan kegiatan yang dituangkan berdasarkan skala prioritas pencapaian visi dan misi daerah yang juga merupakan akumulasi berbagai aspirasi masyarakat dengan mempertimbangkan kondisi dan kemampuan keuangan daerah.

RKPD Kabupaten Bengkalis Tahun 2024 disusun dengan memperhatikan capaian kinerja daerah pada tahun sebelumnya serta sasaran yang ingin dicapai pada tahun 2024 yang bersumber dari Rancangan Pembangunan Jangka Menengah Daerah. Selain itu, juga mempertimbangkan isu terkini baik nasional dan internasional yang memerlukan antisipasi pada tahun 2024. RKPD Tahun 2024 ini akan digunakan sebagai pedoman dalam penyusunan Kebijakan Umum APBD (KUA) Tahun 2024 dan Prioritas dan Plafon Anggaran Sementara (PPAS) Tahun 2024 yang selanjutnya menjadi pedoman untuk penyusunan RAPBD Kabupaten Bengkalis Tahun Anggaran 2024.

LAMPIRAN 1

Tabel Evaluasi RKPD Kabupaten Bengkulu Triwulan IV Tahun 2022



**EVALUASI TERHADAP HASIL RKPD
PEMERINTAH KABUPATEN BENGKALIS
PERIODE PELAKSANAAN TAHUN ANGGARAN 2022
TRIWULAN 4**

Sasaran Pembangunan Tahunan Kabupaten Bengkulu :

Hal 1 dari 277

NO	Sasaran RKPD	KODE	Urusan/Bidang Urusan Pemerintahan Daerah dan Program/Kegiatan	Indikator Kinerja Program (outcome)/ Kegiatan (output)	Target RPJMD pada Tahun 2026 (akhir periode RPJMD)		Realisasi Capaian Kinerja RPJMD Kabupaten sampai dengan RKPD Tahun Lalu (n-2)		Target kinerja dan anggaran RKPD Tahun Berjalan (Tahun n-1) yang dievaluasi	Realisasi Kinerja Pada Triwulan								Realisasi Capaian Kinerja dan Anggaran RKPD Kabupaten	Realisasi Kinerja dan Anggaran RPJMD Kabupaten s/d Tahun 2022 (Akhir Tahun Pelaksanaan RKPD)		Tingkat Capaian Kinerja dan Realisasi Anggaran RPJMD Kabupaten s/d tahun 2022 (%)		Perangkat Daerah Penanggung Jawab					
					6		7			8		9		10		11			12		13= 9+10+11+12			14 = 7 +13		15 = 13/6 x 100%		
					K	Rp	K	Rp		K	Rp	K	Rp	K	Rp	K	Rp		K	Rp	K	Rp		K	Rp	K	Rp	
		1.	Urusan Wajib			12.450.857.273.596			2.920.634.070.392			205.185.830.132			645.649.844.180			778.016.216.386			1.354.943.087.413	-	2.983.794.978.111	0.00	2.983.794.978.111	0.00	23,96	
		1.01.	Urusan Wajib			10.112.587.822.775			2.465.490.482.279			153.512.322.546			572.673.222.805			674.529.144.321			1.164.201.152.703	-	2.564.915.842.375	0.00	2.564.915.842.375	0.00	25,36	
		1.01.01.	Pelayanan Dasar Pendidikan			4.151.887.140.905			792.406.506.571			66.950.957.876			249.713.951.736			158.829.836.486			260.884.082.231	-	736.378.828.329	0.00	736.378.828.329	0.00	17,74	
		01.	PROGRAM PENUNJANG URUSAN PEMERINTAHAN DAERAH KABUPATEN/KOTA			2.967.772.698.118			567.934.987.298			50.585.530.276			201.160.300.327			123.316.531.079			164.220.279.047	-	539.282.640.729	0.00	539.282.640.729	0.00	18,17	Dinas Pendidikan
		01.2.01.01.	Penyusunan Dokumen Perencanaan Perangkat Daerah	Jenis Laporan Yang Disusun dan Disiapkan Dalam Satu Tahun; Jumlah Dokumen Yang Disusun Dalam Rencana Kerja Perangkat Daerah	14 Laporan/16 Dokumen	3.714.955.300	-	-	5 445.447.000	0 Laporan	6.500.000	0 Laporan	0 Laporan	0 Laporan	104.694.600	5 Laporan; 3 Dokumen	184.719.640	5 295.914.240	5.00	295.914.240	35,71	7,97						
		01.2.01.07.	Evaluasi Kinerja Perangkat Daerah	Jenis laporan yang disusun dan disiapkan dalam satu tahun	6 Kgtv/12 Laporan	4.722.406.900	-	-	3 615.781.200	0 Kegiatan	203.500.000	0 Kegiatan	0 Kegiatan	50.812.000	0 Kegiatan	227.402.000	3 127.818.000	3 609.532.000	3.00	609.532.000	50,00	12,91						
		01.2.02.01.	Penyediaan Gaji dan Tunjangan ASN	ASN yang menerima gaji dan tunjangan	2 Tahun/48 Bulan	2.850.982.704.134	-	-	1 552.072.799.994	0 Tahun	49.422.290.276	0 Tahun	0 Tahun	198.268.039.055	0 Tahun	120.255.184.996	1 Tahun	157.663.332.304	1 525.608.846.631	1.00	525.608.846.631	50,00	18,44					
		01.2.02.04.	Koordinasi dan Pelaksanaan Akuntansi SKPD	Dokumen pelaporan keuangan dan akuntansi dalam satu tahun	32 Dokumen	1.215.889.400	-	-	5 53.800.000	0	0	0	0	0	0	5 53.716.900	5 53.716.900	5.00	53.716.900	15,63	4,42							

NO	Sasaran RKP	KODE	Urusan/Bidang Urusan Pemerintahan Daerah dan Program/Kegiatan	Indikator Kinerja Program (outcome)/ Kegiatan (output)	Target RPJMD pada Tahun 2026 (akhir periode RPJMD)		Realisasi Capaian Kinerja RPJMD Kabupaten sampai dengan RKP Tahun Lalu (n-2)		Target kinerja dan anggaran RKP Tahun Berjalan (Tahun n-1) yang dievaluasi		Realisasi Kinerja Pada Triwulan								Realisasi Capaian Kinerja dan Anggaran RKP Kabupaten		Realisasi Kinerja dan Anggaran RPJMD Kabupaten s/d Tahun 2022 (Akhir Tahun Pelaksanaan RKP)		Tingkat Capaian Kinerja dan Realisasi Anggaran RPJMD Kabupaten s/d tahun 2022 (%)		Perangkat Daerah Penanggung Jawab
					6		7		8		9		10		11		12		13= 9+10+11+12		14 = 7 +13		15 = 13/6 x 100%		
					K	Rp	K	Rp	K	Rp	K	Rp	K	Rp	K	Rp	K	Rp	K	Rp	K	Rp	K	Rp	
1	2	3	4	5	6	7	8	9	10	11	12	13= 9+10+11+12	14 = 7 +13	15 = 13/6 x 100%	16										
		01.2.03.02.	Pengamanan Barang Milik Daerah SKPD	Jumlah tenaga keamanan yang disediakan dalam satu tahun	56 Orang/8 Dokumen	3.855.600.000	-	30 Orang	576.000.000	0 Orang	139.200.000	0 Orang	134.400.000	0 Orang	94.400.000	30 Orang	195.200.000	30	563.200.000	30,00	563.200.000	53,57	14,61		
		01.2.05.10.	Sosialisasi Peraturan Perundang-Undangan	Terlaksananya Sosialisasi Peraturan Perundang-Undangan	2 Keg/Org	3.834.450.000	-	1 kegiatan	462.540.000	0 Kegiatan	0	0	0	115.392.000	1 Kegiatan	287.995.000	1	403.387.000	1,00	403.387.000	50,00	10,52			
		01.2.05.11.	Bimbingan Teknis Impelementasi Peraturan Perundang-undangan	ASN dan Honorer yang mengikuti Bimtek dalam satu tahun	2 Tahun/Orang	4.325.827.000	-	1 Tahun	399.557.000	0 Tahun	49.000.000	0 Tahun	61.073.000	0 Tahun	1 Tahun	249.459.000	1	359.532.000	1,00	359.532.000	50,00	8,31			
		01.2.06.01.	Penyediaan Komponen Instalasi Listrik/Penerangan Bangunan Kantor	Komponen Instalasi Listrik dan penerangan kantor yang disediakan	18 Kantor/32 Paket	1.036.656.000	-	9 Kantor	117.593.000	0 Kantor	0	0 Kantor	29.687.000	0 Kantor	32.916.000	9 Kantor	54.990.000	9	117.593.000	9,00	117.593.000	50,00	11,34		
		01.2.06.02.	Penyediaan Peralatan dan Perlengkapan Kantor	Alat tulis kantor yang disediakan; Peralatan dan perlengkapan gedung kantor yang disediakan	2 Tahun; 2 Tahun/32 Paket	6.603.153.000	-	1 Tahun; 1 Tahun	588.481.000	0 Tahun	0	0 Tahun	141.462.200	0 Tahun	207.113.300	1 Tahun; 1 Tahun	239.905.500	1	588.481.000	1,00	588.481.000	50,00	8,91		
		01.2.06.04.	Penyediaan Bahan Logistik Kantor	Porsi makan dan minum untuk keperluan rapat dan pelaksanaan kegiatan dalam satu tahun	2 Tahun/4 Paket	3.444.050.000	-	1 Tahun	352.400.000	0 Tahun	85.040.000	0 Tahun	40.950.000	0 Tahun	95.950.000	1 Tahun	122.200.000	1	344.140.000	1,00	344.140.000	50,00	9,99		
		01.2.06.05.	Penyediaan Barang Cetak dan Penggandaan	Penggandaan dan Cetak yang disediakan	24 Bulan/4 Paket	5.205.855.100	-	1 Tahun	929.177.400	0 Tahun	0	0 Tahun	111.534.500	0 Tahun	151.832.400	1 Tahun	588.274.167	1	851.641.067	1,00	851.641.067	4,17	16,36		
		01.2.06.06.	Penyediaan Bahan Bacaan dan Peraturan Perundang-Undangan	Jumlah terbitan surat kabar/majalah dan buku	40 Bahan Bacaan/8 Dokumen	1.854.000.000	-	1 Tahun	176.400.000	0 Tahun	0	0 Tahun	42.450.000	0 Tahun	42.450.000	1 Tahun	85.800.000	1	170.700.000	1,00	170.700.000	2,50	9,21		

NO	Sasaran RPKD	KODE	Urusan/Bidang Urusan Pemerintahan Daerah dan Program/Kegiatan	Indikator Kinerja Program (outcome)/ Kegiatan (output)	Target RPJMD pada Tahun 2026 (akhir periode RPJMD)		Realisasi Capaian Kinerja RPJMD Kabupaten sampai dengan RPKD Tahun Lalu (n-2)	Target kinerja dan anggaran RPKD Tahun Berjalan (Tahun n-1) yang dievaluasi	Realisasi Kinerja Pada Triwulan								Realisasi Capaian Kinerja dan Anggaran RPKD Kabupaten	Realisasi Kinerja dan Anggaran RPJMD Kabupaten s/d Tahun 2022 (Akhir Tahun Pelaksanaan RPKD)	Tingkat Capaian Kinerja dan Realisasi Anggaran RPJMD Kabupaten s/d tahun 2022 (%)		Perangkat Daerah Penanggung Jawab								
					6				7		8		9		10				11			12		13= 9+10+11+12		14 = 7 +13		15 = 13/6 x 100%	
					K	Rp			K	Rp	K	Rp	K	Rp	K	Rp			K	Rp		K	Rp	K	Rp	K	Rp	K	Rp
1	2	3	4	5	6	7	8	9	10	11	12	13= 9+10+11+12	14 = 7 +13	15 = 13/6 x 100%	16														
		01.2.06.09.	Penyelenggaraan Rapat Koordinasi dan Konsultasi SKPD	Frekuensi dilakukannya pemantauan dan evaluasi terhadap kebutuhan Urusan pendidikan/sekolah setiap tahunnya	24 Bulan ;24 Bulan /8 Laporan	9.334.781.044	-	1 Tahun	1.716.583.000	0 Tahun	0 Tahun	0 Tahun	1 Tahun	1.403.669.260	1	1.676.196.129	1.00	1.676.196.129	4,17	17,96									
		01.2.06.11.	Dukungan Pelaksanaan Sistem Pemerintahan Berbasis Elektronik pada SKPD	Jumlah publikasi dan website Dinas Pendidikan yang dikelola	4 Kgt/12 Dokumen	6.297.974.000	-	1 Tahun	1.024.574.000	0 Tahun	0 Tahun	0 Tahun	1 Tahun	543.098.000	1	826.718.000	1.00	826.718.000	25,00	13,13									
		01.2.07.09.	Pengadaan Gedung Kantor atau Bangunan Lainnya	Jumlah Korwil Pendidikan Kecamatan yang dibangun/direhab; Jumlah Tempat Parkir Korwil Pendidikan Kecamatan yang dibangun/direhab	2 Kgt/4 Unit	6.570.900.000	-	6 Kegiatan; 5 Kegiatan	965.000.000	0 Kegiatan	0 Kegiatan	0 Kegiatan	0	-	-	-	0,00	-	0,00	-									
		01.2.07.10.	Pengadaan Sarana dan Prasarana Gedung Kantor atau Bangunan Lainnya	Sarana dan Prasarana yang disediakan	2 Tahun/4 Unit	7.393.370.000	-	1 Tahun	1.150.000.000	0 Tahun	1 Tahun	0 Tahun	1 Tahun	598.642.000	2	1.148.291.750	2,00	1.148.291.750	100,00	15,53									
		01.2.08.01.	Penyediaan Jasa Surat Menyurat	Jumlah Materai yang disediakan; Jumlah Tenaga administrasi yang tersedia	5.000 Lembar; 214 Orang/48 Laporan	15.907.400.039	-	10000 Lembar; 111 Orang	2.444.200.000	0 Lembar	0 Lembar	0 Lembar	2500 Lembar; 120 Orang	611.300.000	2.500	2.368.400.000	2.500,00	2.368.400.000	100,00	14,89									
		01.2.08.02.	Penyediaan Jasa Komunikasi, Sumber Daya Air dan Listrik	Jasa Komunikasi, Sumber Daya Air dan Listrik yang disediakan	2 Tahun/48 Laporan	5.646.888.761	-	1 Tahun	729.484.984	0 Tahun	0 Tahun	0 Tahun	1 Tahun	254.035.054	1	606.510.578	1,00	606.510.578	50,00	10,74									
		01.2.08.04.	Penyediaan Jasa Pelayanan Umum Kantor	Jumlah jasa pelayanan umum kantor yang tersedia	6 Orang/ 48 Laporan	3.418.813.440	-	1 Tahun	350.206.720	0 Tahun	14.400.000	0 Tahun	1 Tahun	14.400.000	1	221.024.520	1,00	221.024.520	16,67	6,46									

NO	Sasaran RPKD	KODE	Urusan/Bidang Urusan Pemerintahan Daerah dan Program/Kegiatan	Indikator Kinerja Program (outcome)/ Kegiatan (output)	Target RPJMD pada Tahun 2026 (akhir periode RPJMD)		Realisasi Capaian Kinerja RPJMD Kabupaten sampai dengan RPKD Tahun Lalu (n-2)	Target kinerja dan anggaran RPKD Tahun Berjalan (Tahun n-1) yang dievaluasi		Realisasi Kinerja Pada Triwulan								Realisasi Capaian Kinerja dan Anggaran RPKD Kabupaten	Realisasi Kinerja dan Anggaran RPJMD Kabupaten s/d Tahun 2022 (Akhir Tahun Pelaksanaan RPKD)	Tingkat Capaian Kinerja dan Realisasi Anggaran RPJMD Kabupaten s/d tahun 2022 (%)		Perangkat Daerah Penanggung Jawab			
					K	Rp		K	Rp	K	Rp	I		II		III				IV			13= 9+10+11+12		14 = 7 +13
1	2	3	4	5	6		7		8		9		10		11		12		13= 9+10+11+12		14 = 7 +13		15 = 13/6 x 100%		16
		01.2.09.02.	Penyediaan Jasa Pemeliharaan, Biaya Pemeliharaan, Pajak, dan Perizinan Kendaraan Dinas Operasional atau Lapangan	Pemeliharaan kendaraan Jabatan/operasional, bahan bakar dan pajak yang dibayarkan	24 Unit	3.704.824.000	-	1 Tahun	491.062.000	0 Tahun	-	0 Tahun	92.679.934	0 Tahun	170.803.970	1 Tahun	146.864.472	1	410.348.376	1.00	410.348.376	4.17	11,08		
		01.2.09.06.	Pemeliharaan peralatan dan mesin lainnya	Peralatan dan mesin yang dilakukan pemeliharaan	115 Unit	2.831.400.000	-	1 Tahun	333.100.000	0 Tahun	-	0 Tahun	30.710.000	0 Tahun	239.052.710	1 Tahun	62.370.000	1	332.132.710	1.00	332.132.710	0,87	11,73		
		01.2.09.09.	Pemeliharaan/Rehabilitasi Gedung Kantor dan Bangunan Lainnya	Pemeliharaan/rehabilitasi gedung kantor dan Bangunan lainnya	2 Tahun/8 Unit	5.660.800.000	-	1 Tahun	560.800.000	0 Tahun	113.600.000	0 Tahun	173.370.000	0 Tahun	113.600.000	1 Tahun	147.200.000	1	547.770.000	1.00	547.770.000	50,00	9,68		
		01.2.09.10.	Pemeliharaan / Rehabilitasi Sarana dan Prasarana Gedung Kantor atau bangunan lainnya	Sarana dan prasarana gedung kantor yang dilakukan pemeliharaan/rehabilitasi	2 Tahun/20 Unit	7.110.000.000	-	1 Tahun	1.380.000.000	0 Tahun	-	0 Tahun	-	1 Tahun	544.282.828	1 Tahun	634.282.000	2	1.178.564.828	2.00	1.178.564.828	100,00	16,58		
Total Rata-Rata Capaian Kinerja per Program (%)										10.84	6.56	32.73	17.03	70.39	22.42	95.65	41.34	95.65	87.36		39.67	11.34			
Predikat Kinerja Program										Sangat Rendah	Sangat Rendah	Sangat Rendah	Sangat Rendah	Sedang	Sangat Rendah	Sangat Tinggi	Sangat Rendah	Sangat Tinggi	Tinggi		Sangat Rendah	Sangat Rendah			
		02.	PROGRAM PENGELOLAAN PENDIDIKAN			1.170.115.866.561	-		223.421.519.273		16.365.427.600		48.553.651.409		35.513.305.407		96.386.278.284	-	196.818.662.700	0.00	196.818.662.700	0.00	16,82	Dinas Pendidikan	
		02.2.01.01.	Pembangunan Unit Sekolah Baru (USB)	Jumlah unit sekolah baru SD Negeri yang dibangun	6 Sekolah/12 Unit	12.597.867.705	-	1 Unit	1.890.450.000	0	-	0	0	0	0	0	-	-	-	0.00	-	0.00	-		
		02.2.01.02.	Penambahan Ruang Kelas Baru	Jumlah ruang kelas yang dibangun	33 Ruang/33 Unit	44.663.723.643	-	25 ruang	6.384.201.200	0 Ruang	-	0 Ruang	29.105.200	0 Ruang	656.588.653	25 Ruang	5.126.789.191	25	5.812.483.044	25.00	5.812.483.044	75,76	13,01		
		02.2.01.03.	Pembangunan Ruang Guru/Kepala Sekolah/TU	Jumlah ruang guru, kepala sekolah dan TU yang akan dibangun	12 Sekolah/44 Ruang	10.848.134.238	-	4 ruang	1.777.927.796	0 Ruang	-	0 Ruang	854.609.995	0 Ruang	162.584.442	4 Ruang	744.073.057	4	1.761.267.494	4.00	1.761.267.494	33,33	16,24		

NO	Sasaran RKP	KODE	Urusan/Bidang Urusan Pemerintahan Daerah dan Program/Kegiatan	Indikator Kinerja Program (outcome)/ Kegiatan (output)	Target RPJMD pada Tahun 2026 (akhir periode RPJMD)		Realisasi Capaian Kinerja RPJMD Kabupaten sampai dengan RKP Tahun Lalu (n-2)		Target kinerja dan anggaran RKP Tahun Berjalan (Tahun n-1) yang dievaluasi		Realisasi Kinerja Pada Triwulan								Realisasi Capaian Kinerja dan Anggaran RKP Kabupaten		Realisasi Kinerja dan Anggaran RPJMD Kabupaten s/d Tahun 2022 (Akhir Tahun Pelaksanaan RKP)		Tingkat Capaian Kinerja dan Realisasi Anggaran RPJMD Kabupaten s/d tahun 2022 (%)		Perangkat Daerah Penanggung Jawab
					6		7		8		9		10		11		12		13= 9+10+11+12		14 = 7 +13		15 = 13/6 x 100%		
					K	Rp	K	Rp	K	Rp	K	Rp	K	Rp	K	Rp	K	Rp	K	Rp	K	Rp	K	Rp	
1	2	3	4	5	6	7	8	9	10	11	12	13= 9+10+11+12	14 = 7 +13	15 = 13/6 x 100%	16										
		02.2.01.05.	Pembangunan Perpustakaan Sekolah	Jumlah perpustakaan sekolah yang akan dibangun	10	7.527.158.800	-	-	6	914.798.542	0	0 Ruang	0 Ruang	254.798.542	0 Ruang	3 Ruang	599.600.000	3	854.398.542	3.00	854.398.542	30.00	11,35		
		02.2.01.06.	Pembangunan Sarana Prasarana dan Utilitas Sekolah	Jumlah Sarana,Prasarana dan Utilitas sekolah yang akan dibangun	86	33.840.602.200	-	-	23	10.419.736.334	0 sarana prasarna	0 sarana prasarna	3.761.593.123	0 sarana prasarna	84.790.000	36 sarana prasarna	6.586.403.553	36	10.432.786.677	36.00	10.432.786.677	41.86	30,83		
		02.2.01.07.	Pembangunan Rumah Dinas Kepala Sekolah/Guru/Penjaga Sekolah	Jumlah rumah dinas sekolah yang akan dibangun	12	5.501.580.447	-	-	2	744.175.022	0 Rumah	0 Rumah	483.711.422	0 Rumah	2.100.000	1 Rumah	257.689.098	1	743.500.520	1.00	743.500.520	8.33	13,51		
		02.2.01.08.	Rehabilitasi Sedang/Berat Ruang Kelas	Jumlah ruang kelas rusak sedang/berat	51	35.421.541.500	-	-	70	11.520.747.421	0 Ruang	0 Ruang	3.789.019.013	0 Ruang	849.678.996	30 Sekolah	6.469.364.725	30	11.108.062.734	30.00	11.108.062.734	58.82	31,36		
		02.2.01.09.	Rehabilitasi Sedang/Berat Ruang Guru/Kepala Sekolah/TU	Jumlah sekolah yang direhab setiap tahunnya	4	2.580.000.000	-	-	4	405.000.000	0	0 -	-	0 Ruang	4 Sekolah	398.982.925	4	398.982.925	4.00	398.982.925	100.00	15,46			
		02.2.01.11.	Rehabilitasi Sedang/Berat Perpustakaan Sekolah	Jumlah Perpustakaan rusak sedang/berat	6	3.061.834.600	-	-	2	539.981.000	0 Ruang	0 Ruang	19.800.000	0 Ruang	24.900.000	4 Ruang	396.429.529	4	441.129.529	4.00	441.129.529	66.67	14,41		
		02.2.01.12.	Rehabilitasi Sedang/Berat Sarana Prasarana dan Utilitas Sekolah	Jumlah sarana, prasarana dan utilitas sekolah rusak sedang/berat	20	4.431.390.000	-	-	16	348.300.000	0 sarana prasarna	0 sarana prasarna	-	0 sarana prasarna	4 sarana prasarna	339.869.404	4	339.869.404	4.00	339.869.404	20.00	7,67			
		02.2.01.13.	Rehabilitasi Sedang/Berat Rumah Dinas Kepala Sekolah/Guru/Penjaga Sekolah	Jumlah RDG/RDK/RDP sekolah yang direhabilitasi	10	5.200.442.600	-	-	2	229.504.811	0	0 -	229.504.810	0 -	0 -	-	229.504.810	0.00	229.504.810	0.00	229.504.810	0.00	4,41		

NO	Sasaran RKP	KODE	Urusan/Bidang Urusan Pemerintahan Daerah dan Program/Kegiatan	Indikator Kinerja Program (outcome)/ Kegiatan (output)	Target RPJMD pada Tahun 2026 (akhir periode RPJMD)		Realisasi Capaian Kinerja RPJMD Kabupaten sampai dengan RKP Tahun Lalu (n-2)	Target kinerja dan anggaran RKP Tahun Berjalan (Tahun n-1) yang dievaluasi	Realisasi Kinerja Pada Triwulan								Realisasi Capaian Kinerja dan Anggaran RKP Kabupaten	Realisasi Kinerja dan Anggaran RPJMD Kabupaten s/d Tahun 2022 (Akhir Tahun Pelaksanaan RKP)	Tingkat Capaian Kinerja dan Realisasi Anggaran RPJMD Kabupaten s/d tahun 2022 (%)		Perangkat Daerah Penanggung Jawab				
					K	Rp			K	Rp	K	Rp	K	Rp	K	Rp			K	Rp		K	Rp	K	Rp
1	2	3	4	5	6		7		8		9		10		11		12		13= 9+10+11+12		14 = 7 +13		15 = 13/6 x 100%		16
		02.2.01.14.	Pengadaan Mebel Sekolah	Jumlah meublier sekolah	80	11.612.937.100	-	49 Ruang	3.979.389.600	0 Ruang		0 Ruang	16.950.000	0 Ruang	24.235.800	20 Sekolah	4.097.720.290	20	4.138.906.090	20,00	4.138.906.090	25,00	35,64		
		02.2.01.16.	Pengadaan Perlengkapan Sekolah	Jumlah Perlengkapan Sekolah	50	3.701.207.000	-	20 Sekolah	1.086.000.000	0		0		0		0				0,00		0,00	-		
		02.2.01.17.	Pengadaan Perlengkapan Siswa	Jumlah sekolah yang mendapatkan perlengkapan siswa	65,00	4.593.120.527	-	2 Sekolah	300.397.000	0-		0-	6.040.000	0-		0-	263.005.175		269.045.175	0,00	269.045.175	0,00	5,86		
		02.2.01.21.	Penyediaan Biaya Personil Peserta Didik Sekolah Dasar	-	3672	4.892.287.800	-	-	2.000.000.000	0-		0-		0-		0-	1.471.272.000		1.471.272.000	0,00	1.471.272.000	0,00	30,07		
		02.2.01.23.	Penyelenggaraan Proses Belajar dan Ujian bagi Peserta Didik	Jumlah peserta pelatihan implementasi kurikulum setiap tahunnya; Jumlah peserta pelatihan implementasi kurikulum setiap tahunnya	26,00	5.022.626.300	-	13 Siswa; 388 orang	574.905.600	0 Siswa		0 Siswa	177.765.380	0 Siswa	127.345.900	388 Orang;13 Siswa	87.752.000	388	392.863.280	388,00	392.863.280	100,00	7,82		
		02.2.01.25.	Pembinaan Minat Bakat dan Kreativitas Siswa	Jumlah siswa SD yang mengikuti kegiatan pembinaan minat, bakat dan kreativitas siswa dalam bidang seni, sains olahraga dan permainan rakyat	3956	9.201.633.800	-	550 Siswa	1.000.000.000	0 Siswa		0 Siswa	525.217.100	0 Siswa	127.416.800	550 Siswa	42.000.000	550	694.633.900	550,00	694.633.900	13,90	7,55		
		02.2.01.26.	Penyediaan Pendidik dan Tenaga Kependidikan bagi Satuan Pendidikan Sekolah Dasar	Jumlah pendidik dan tenaga kependidikan Non PNS SD yang dibayar jasanya; Jumlah pendidik dan tenaga kependidikan SD Swasta yang menerima dana kesejahteraan; Jumlah pendidik madrasah yang dibayar jasan	22686	345.784.160.000	-	1406 Orang; 619 Orang; 2310 Orang	58.206.600.000	0 Orang	8.299.400.000	0 Orang	17.698.800.000	0 Orang	13.325.400.000	2303 Orang;619 Orang	16.155.120.000	2.303	55.478.720.000	2.303,00	55.478.720.000	10,15	16,04		

NO	Sasaran RPKD	KODE	Urusan/Bidang Urusan Pemerintahan Daerah dan Program/Kegiatan	Indikator Kinerja Program (outcome)/ Kegiatan (output)	Target RPJMD pada Tahun 2026 (akhir periode RPJMD)		Realisasi Capaian Kinerja RPJMD Kabupaten sampai dengan RPKD Tahun Lalu (n-2)		Target kinerja dan anggaran RPKD Tahun Berjalan (Tahun n-1) yang dievaluasi		Realisasi Kinerja Pada Triwulan								Realisasi Capaian Kinerja dan Anggaran RPKD Kabupaten		Realisasi Kinerja dan Anggaran RPJMD Kabupaten s/d Tahun 2022 (Akhir Tahun Pelaksanaan RPKD)		Tingkat Capaian Kinerja dan Realisasi Anggaran RPJMD Kabupaten s/d tahun 2022 (%)		Perangkat Daerah Penanggung Jawab
					6		7		8		9		10		11		12		13= 9+10+11+12		14 = 7 +13		15 = 13/6 x 100%		
					K	Rp	K	Rp	K	Rp	K	Rp	K	Rp	K	Rp	K	Rp	K	Rp	K	Rp	K	Rp	
1	2	3	4	5	6	7	8	9	10	11	12	13= 9+10+11+12	14 = 7 +13	15 = 13/6 x 100%	16										
		02.2.01.27.	Pengembangan Karir Pendidik dan Tenaga Kependidikan pada Satuan Pendidikan Sekolah Dasar	Jumlah Guru, Kepala Sekolah dan Pengawas Sekolah yang dilakukan seleksi untuk berprestasi/berdedikasi; Jumlah Guru PJKO yang mengikuti pelatihan; Jumlah Guru yang direkrut untuk mendapatkan sertifikasi	1200 Orang	9.689.977.600	-	-	66 Orang; 40 Orang; 54 Orang; 50 Orang; 1 Tahun	1.205.462.400	0 Orang	-	0 Orang	-	0 Orang	374.970.900	88 Orang; 40 Orang	521.117.000	88	896.087.900	88,00	896.087.900	7,33	9,25	
		02.2.01.28.	Pembinaan Kelembagaan dan Manajemen Sekolah		1916 Orang/1440 Sekolah	9.614.358.700	-	-	-	804.507.000	0-	-	0-	362.523.100	0-	0-	879.783.900	-	1.242.307.000	0,00	1.242.307.000	0,00	12,92		
		02.2.01.30.	Peningkatan Kapasitas Pengelolaan Dana BOS Sekolah Dasar		712 Sekolah/263780 Orang	39.646.336.005	-	-	-	6.694.785.201	0-	117.104.200	0-	0-	156.474.000	0-	5.646.613.000	-	5.920.191.200	0,00	5.920.191.200	0,00	14,93		
		02.2.02.01.	Pembangunan Unit Sekolah Baru (USB)	Jumlah SMPN yang dibangun baru	30 Sekolah	18.517.130.000	-	-	2 Sekolah	5.023.494.070	0 Sekolah	-	0 Sekolah	-	0 Sekolah	951.980.008	4 Sekolah	2.974.288.505	4	3.926.268.513	4,00	3.926.268.513	13,33	21,20	
		02.2.02.02.	Penambahan Ruang Kelas Baru	Jumlah tambahan ruang kelas SMPN	1096 Ruang	22.896.510.000	-	-	2 Sekolah	2.705.000.000	0 Sekolah	-	0 Sekolah	-	0 Sekolah	-	5 Sekolah	2.860.857.047	5	2.860.857.047	5,00	2.860.857.047	0,46	12,49	
		02.2.02.03.	Pembangunan Ruang Guru/Kepala Sekolah/TU	Jumlah Sekolah yang dibangun setiap tahunnya	40 Ruang	11.056.740.000	-	-	8 Sekolah	5.061.529.545	0-	0	520.100.807	0	979.325.420	10 Sekolah	3.396.976.601	10	4.896.402.828	10,00	4.896.402.828	25,00	44,28		
		02.2.02.05.	Pembangunan Perpustakaan Sekolah	Sekolah SMPN yang mendapatkan perpustakaan	34 Ruang	5.400.880.000	-	-	1 Sekolah	2.069.068.022	0 Sekolah	-	2 Sekolah	229.068.022	0 Sekolah	445.568.027	3 Sekolah	1.327.987.364	5	2.002.623.413	5,00	2.002.623.413	14,71	37,08	
		02.2.02.06.	Pembangunan Laboratorium	Jumlah pembangunan laboratorium SMPN	8 Unit/20 Ruang	8.054.440.000	-	-	1 Sekolah	4.459.636.225	0 Sekolah	-	0 Sekolah	59.636.225	0 Sekolah	1.022.618.961	7 Sekolah	1.082.255.186	7	2.164.510.372	7,00	2.164.510.372	87,50	26,87	
		02.2.02.09.	Pembangunan Rumah Dinas Kepala Sekolah/Guru/Penjaga Sekolah	jumlah sekolah yang dibangun RDG	70 Rumah	6.706.200.000	-	-	7 Sekolah	1.840.000.000	0 Sekolah	-	0 Sekolah	-	0 Sekolah	449.085.144	7 Sekolah	1.272.990.882	7	1.722.076.026	7,00	1.722.076.026	10,00	25,68	

NO	Sasaran RPKD	KODE	Urusan/Bidang Urusan Pemerintahan Daerah dan Program/Kegiatan	Indikator Kinerja Program (outcome)/ Kegiatan (output)	Target RPJMD pada Tahun 2026 (akhir periode RPJMD)		Realisasi Capaian Kinerja RPJMD Kabupaten sampai dengan RPKD Tahun Lalu (n-2)		Target kinerja dan anggaran RPKD Tahun Berjalan (Tahun n-1) yang dievaluasi		Realisasi Kinerja Pada Triwulan								Realisasi Capaian Kinerja dan Anggaran RPKD Kabupaten		Realisasi Kinerja dan Anggaran RPJMD Kabupaten s/d Tahun 2022 (Akhir Tahun Pelaksanaan RPKD)		Tingkat Capaian Kinerja dan Realisasi Anggaran RPJMD Kabupaten s/d tahun 2022 (%)		Perangkat Daerah Penanggung Jawab
					6		7		8		9		10		11		12		13= 9+10+11+12		14 = 7 +13		15 = 13/6 x 100%		
					K	Rp	K	Rp	K	Rp	K	Rp	K	Rp	K	Rp	K	Rp	K	Rp	K	Rp	K	Rp	
1	2	3	4	5	6	7	8	9	10	11	12	13= 9+10+11+12	14 = 7 +13	15 = 13/6 x 100%	16										
		02.2.02.10.	Pembangunan Fasilitas Parkir		8	900.000.000	-	-	200.000.000	0	-	0	-	0	-	0	-	-	-	0.00	-	0.00	-		
		02.2.02.12.	Pembangunan Sarana Prasarana dan Utilitas Sekolah	SMPN yang dibangun sarana prasarana dan utilitas	192	26.664.495.000	-	54	5.423.711.243	0	Sarana	0	1.921.411.243	0	Sarana	22	3.851.070.985	22	5.772.482.228	22.00	5.772.482.228	11,46	21,65		
		02.2.02.13.	Rehabilitasi Sedang/Berat Gedung Sekolah	SMPN yang direhab	24	17.610.020.000	-	160	2.577.961.427	0	Ruang	0	582.961.427	0	Ruang	160	1.858.512.799	160	2.441.474.226	160.00	2.441.474.226	100,00	13,86		
		02.2.02.14.	Rehabilitasi Sedang/Berat Ruang Kelas Sekolah	jumlah sekolah yang direhabilitasi setiap tahunnya	30	22.173.426.400	-	11	4.007.230.000	0	Sekolah	0	-	0	972.621.223	5	2.856.495.487	5	3.829.116.710	5.00	3.829.116.710	16,67	17,27		
		02.2.02.15.	Rehabilitasi Sedang/Berat Ruang Guru Sekolah	Jumlah Ruang Majlis guru SMPN yang direhab	30	3.608.599.600	-	2	315.000.000	0	Sekolah	0	-	0	73.007.573	0	-	0	73.007.573	0.00	73.007.573	0.00	2,02		
		02.2.02.17.	Rehabilitasi Sedang/Berat Perpustakaan Sekolah	jumlah perpustakaan sekolah yang direhabilitasi	10	2.652.990.200	-	1	220.000.000	0	-	0	-	0	9.980.000	0	-	0	9.980.000	0.00	9.980.000	0.00	0,38		
		02.2.02.18.	Rehabilitasi Sedang/Berat Laboratorium	jumlah laboratorium sekolah yang direhabilitasi	2	2.903.091.000	-	1	290.000.000	0	-	0	-	0	70.225.000	0	-	0	70.225.000	0.00	70.225.000	0.00	2,42		
		02.2.02.24.	Rehabilitasi Sedang/Berat Sarana, Prasarana dan Utilitas Sekolah	jumlah sekolah yang rehabilitasi sedang/berat sarana, prasarana dan utilitas sekolah	4	1.976.300.000	-	1	553.700.000	0	-	0	-	0	149.026.122	0	-	0	149.026.122	0.00	149.026.122	0.00	7,54		
		02.2.02.25.	Pengadaan Mebeluer Sekolah	Jumlah meublier sekolah smpn	74	7.809.949.800	-	5	1.230.000.000	0	Sekolah	0	-	0	-	4	1.025.135.316	4	1.025.135.316	4.00	1.025.135.316	5,41	13,13		
		02.2.02.27.	Pengadaan Perlengkapan Sekolah		160	1.008.000.000	-	-	100.000.000	0	-	0	-	0	-	0	-	0	-	0.00	-	0.00	-		

NO	Sasaran RKP	KODE	Urusan/Bidang Urusan Pemerintahan Daerah dan Program/Kegiatan	Indikator Kinerja Program (outcome)/ Kegiatan (output)	Target RPJMD pada Tahun 2026 (akhir periode RPJMD)		Realisasi Capaian Kinerja RPJMD Kabupaten sampai dengan RKP Tahun Lalu (n-2)	Target kinerja dan anggaran RKP Tahun Berjalan (Tahun n-1) yang dievaluasi	Realisasi Kinerja Pada Triwulan								Realisasi Capaian Kinerja dan Anggaran RKP Kabupaten	Realisasi Kinerja dan Anggaran RPJMD Kabupaten s/d Tahun 2022 (Akhir Tahun Pelaksanaan RKP)	Tingkat Capaian Kinerja dan Realisasi Anggaran RPJMD Kabupaten s/d tahun 2022 (%)	Perangkat Daerah Penanggung Jawab					
					K	Rp			K	Rp	K	Rp	K	Rp	K	Rp					K	Rp	K	Rp	K
1	2	3	4	5	6		7		8		9		10		11		12		13= 9+10+11+12		14 = 7 +13		15 = 13/6 x 100%		16
		02.2.02.32.	Penyediaan Biaya Personil Peserta Didik Sekolah Menengah Pertama	Jumlah Siswa SMP yang menerima dana beasiswa; Jumlah SMP yang disosialisasi	1 Tahun/10 0%/7 44 Siswa	14.485.300.000	-	-	80 Sekolah;10 6 sekolah	626.914.400	0 Sekolah	20.080.000	0 Sekolah	0 Sekolah	49.697.586	287 Orang;1 06 Sekolah	531.704.400	287	601.481.986	287.00	601.481.986	100.00	4,15		
		02.2.02.35.	Pengadaan Alat Praktik dan Peraga Siswa	Jumlah Alat peraga SMPN	10 Sekolah/4 Paket	3.724.200.000	-	-	2 Sekolah	1.490.030.000	0 Sekolah	0	0 Sekolah	0 Sekolah	35 Sekolah	1.476.937.800	35	1.476.937.800	35.00	1.476.937.800	100.00	39,66			
		02.2.02.36.	Penyelenggaraan Proses Belajar dan Ujian bagi Peserta Didik	Jumlah Sekolah yang Mengikuti Ujian Sekolah	220 Sekolah/3 6000 Siswa	5.041.918.500	-	-	157 Sekolah	547.317.200	0 Sekolah	252.035.300	0 Sekolah	0 Sekolah	247.100.020	157 Sekolah	157	499.135.320	157.00	499.135.320	71,36	9,90			
		02.2.02.38.	Pembinaan Minat Bakat dan Kreativitas Siswa	Jumlah siswa SMP/MTs yang berminat mengikuti kompetisi olahraga, seni, dan akademik	660 Sekolah	14.578.818.668	-	-	155 sekolah	1.765.939.934	0 Sekolah	0	0 Sekolah	0 Sekolah	375.693.400	155 Sekolah	843.816.200	155	1.219.509.600	155.00	1.219.509.600	23,48	8,36		
		02.2.02.39.	Penyediaan Pendidik dan Tenaga Kependidikan bagi Satuan Pendidikan Sekolah Menengah Pertama	Jumlah pendidik dan tenaga kependidikan Non PNS SMP yang dibayarkan jasanya; Jumlah pendidik dan tenaga kependidikan yang menerima dana kesejahteraan; Jumlah pendidik madrasah yang dibayar jasanya set	1442 0 Orang	163.931.115.600	-	-	708 orang; 360 orang; 1220 orang	30.999.497.600	0 Orang	3.818.600.000	0 Orang	9.234.300.000	0 Orang	7.191.212.000	1159 Orang;3 60 Orang	6.265.037.600	1.159	26.509.149.600	1.159.00	26.509.149.600	8,04	16,17	

NO	Sasaran RKPD	KODE	Urusan/Bidang Urusan Pemerintahan Daerah dan Program/Kegiatan	Indikator Kinerja Program (outcome)/ Kegiatan (output)	Target RPJMD pada Tahun 2026 (akhir periode RPJMD)		Realisasi Capaian Kinerja RPJMD Kabupaten sampai dengan RKPD Tahun Lalu (n-2)		Target kinerja dan anggaran RKPD Tahun Berjalan (Tahun n-1) yang dievaluasi		Realisasi Kinerja Pada Triwulan								Realisasi Capaian Kinerja dan Anggaran RKPD Kabupaten		Realisasi Kinerja dan Anggaran RPJMD Kabupaten s/d Tahun 2022 (Akhir Tahun Pelaksanaan RKPD)		Tingkat Capaian Kinerja dan Realisasi Anggaran RPJMD Kabupaten s/d tahun 2022 (%)		Perangkat Daerah Penanggung Jawab
					6		7		8		9		10		11		12		13= 9+10+11+12		14 = 7 +13		15 = 13/6 x 100%		
					K	Rp	K	Rp	K	Rp	K	Rp	K	Rp	K	Rp	K	Rp	K	Rp	K	Rp	K	Rp	
1	2	3	4	5	6	7	8	9	10	11	12	13= 9+10+11+12		14 = 7 +13		15 = 13/6 x 100%		16							
		02.2.02.40.	Pengembangan Karir Pendidik dan Tenaga Kependidikan pada Satuan Pendidikan Sekolah Menengah Pertama	Jumlah Guru dan Pengawas Sekolah yang diberikan penilaian angka kredit setiap tahunnya; Jumlah Guru dan Pengawas Sekolah yang mengikuti diklat penilaian angka kredit setiap tahunnya; Jumlah Guru Mata	5060 Oran g	14.316.782.200	-	-	800 orang; 40 orang; 80 orang; 400 orang; 40 orang; 40 orang; 1500 orang; 30 orang; 40 orang; 1 Tahun	2.357.188.800	0 Orang	85.664.100	0 Orang	-	0 Orang	354.705.900	400 Orang;4 0 Orang	895.469.700	400	1.335.839.700	400.00	1.335.839.700	7.91	9,33	
		02.2.02.41.	Pembinaan Kelembagaan dan Manajemen Sekolah	Jumlah guru pengurus MGMP yang mendapatkan pelatihan setiap tahunnya; Jumlah kepala sekolah dan guru yang mengikuti kegiatan program pintar setiap tahunnya; Jumlah kepala sekolah dan operator yang men	2148 Oran g/62 8 Sekolah	12.514.593.700	-	-	105 orang; 630 orang; 210 orang; 210 orang	340.318.800	0 Orang	-	0 Orang	-	0 Orang	276.854.300	105 Orang;6 30 Orang	276.854.300	105	276.854.300	105.00	276.854.300	4,89	2,21	
		02.2.02.45.	Rehabilitasi Sedang/Berat Ruang Kepala Sekolah	Jumlah ruang kepala sekolah SMPN yang direhab	10 Unit/ 4 Ruan g	1.908.970.000	-	-	3 sekola h	57.970.000	0 Sekolah	-	0 Sekolah	-	0 Sekolah	57.376.337	1 Sekolah	57.376.337	1	57.376.337	1.00	57.376.337	10,00	3,01	
		02.2.03.01.	Pembangunan Gedung/Ruang Kelas/Ruang Guru PAUD	Jumlah Unit Sekolah Baru (USB) Yang Dibangun	20 Sekolah/8 Unit	9.574.078.285	-	-	100 %	2.988.990.700	0 %	-	0 %	12.130.500	0 %	697.269.877	100 %	1.857.936.882	100	2.567.337.259	100.00	2.567.337.259	100,00	26,82	

NO	Sasaran RKPD	KODE	Urusan/Bidang Urusan Pemerintahan Daerah dan Program/Kegiatan	Indikator Kinerja Program (outcome)/ Kegiatan (output)	Target RPJMD pada Tahun 2026 (akhir periode RPJMD)		Realisasi Capaian Kinerja RPJMD Kabupaten sampai dengan RKPD Tahun Lalu (n-2)		Target kinerja dan anggaran RKPD Tahun Berjalan (Tahun n-1) yang dievaluasi	Realisasi Kinerja Pada Triwulan								Realisasi Capaian Kinerja dan Anggaran RKPD Kabupaten	Realisasi Kinerja dan Anggaran RPJMD Kabupaten s/d Tahun 2022 (Akhir Tahun Pelaksanaan RKPD)		Tingkat Capaian Kinerja dan Realisasi Anggaran RPJMD Kabupaten s/d tahun 2022 (%)		Perangkat Daerah Penanggung Jawab				
					6		7			8		9		10		11			12		13= 9+10+11+12			14 = 7 +13		15 = 13/6 x 100%	
					K	Rp	K	Rp		K	Rp	K	Rp	K	Rp	K	Rp		K	Rp	K	Rp		K	Rp	K	Rp
1	2	3	4	5	6	7	8	9	10	11	12	13= 9+10+11+12	14 = 7 +13	15 = 13/6 x 100%	16												
		02.2.03.02.	Pembangunan Sarana Prasarana dan Utilitas PAUD	Jumlah Paud Yang Disediakan Semenisasi Lapangan Parkir Sekolah TK Kabupaten Bengkalis; Jumlah Sekolah Yang Menerima Pagar Sekolah TK/PAUD sederajat; Jumlah Sekolah Yang Menerima Pembangunan MCK Sekola	60	10.421.433.549	-	-	4	1.182.658.500	0	0	0	10.338.500	0	203.918.731	4	1.116.578.082	4	1.330.835.313	4.00	1.330.835.313	6.67	12,77			
		02.2.03.03.	Rehabilitasi Sedang/Berat Gedung/Ruang Kelas/Ruang Guru PAUD	Jumlah Yang Disediakan Rehab Ruang Belajar TK Kabupaten Bengkalis	34	6.222.577.425	-	-	3	750.240.000	0	0	0	4.440.000	0	219.420.375	6	869.292.047	6	1.093.152.422	6.00	1.093.152.422	17.65	17,57			
		02.2.03.07.	Pengadaan Mebeluer PAUD	Jumlah TK Negeri yang disediakan meublier	20	2.300.823.525	-	-	2	258.732.300	0	0	0	14.798.000	0	32.190.000	2	207.536.000	2	254.524.000	2.00	254.524.000	10.00	11,06			
		02.2.03.09.	Pengadaan Perlengkapan PAUD	Jumlah perlengkapan yang diadakan	20	2.361.480.000	-	-	8	261.480.000	0	0	0	5.220.000	0	198.600.000	8	49.781.000	8	253.601.000	8.00	253.601.000	40.00	10,74			
		02.2.03.12.	Pengadaan Alat Praktik dan Peraga Siswa PAUD	Jumlah Sekolah Yang Menerima Alat Praktik Dan Peraga Siswa Kabupaten Bengkalis; Jumlah Sekolah Yang Menerima Pengadaan APE Luar TK Kabupaten Bengkalis	32	2.910.468.500	-	-	8	679.468.500	0	0	0	13.482.000	0	50.000.000	8	663.398.700	8	726.880.700	8.00	726.880.700	25.00	24,97			
		02.2.03.13.	Penyelenggaraan Proses Belajar PAUD	Jumlah lembaga PAUD Komunitas Adat Terpencil yang menerima Alat Tulis; Jumlah lembaga PAUD yang terintegrasi/holistik; Jumlah Orang Tua yang Mengikuti Pendidikan Keluarga; Jumlah Peserta Didik Penerima	60	5.401.476.899	-	-	8	980.463.100	0	0	0	46.552.000	0	367.772.400	8	332.961.000	8	747.285.400	8.00	747.285.400	13.33	13,83			

NO	Sasaran RKP	KODE	Urusan/Bidang Urusan Pemerintahan Daerah dan Program/Kegiatan	Indikator Kinerja Program (outcome)/ Kegiatan (output)	Target RPJMD pada Tahun 2026 (akhir periode RPJMD)		Realisasi Capaian Kinerja RPJMD Kabupaten sampai dengan RKP Tahun Lalu (n-2)		Target kinerja dan anggaran RKP Tahun Berjalan (Tahun n-1) yang dievaluasi	Realisasi Kinerja Pada Triwulan								Realisasi Capaian Kinerja dan Anggaran RKP Kabupaten	Realisasi Kinerja dan Anggaran RPJMD Kabupaten s/d Tahun 2022 (Akhir Tahun Pelaksanaan RKP)		Tingkat Capaian Kinerja dan Realisasi Anggaran RPJMD Kabupaten s/d tahun 2022 (%)		Perangkat Daerah Penanggung Jawab		
					K	Rp	K	Rp		I		II		III		IV			13= 9+10+11+12		14 = 7 +13			15 = 13/6 x 100%	
1	2	3	4	5	6		7		8		9		10		11		12		13= 9+10+11+12		14 = 7 +13		15 = 13/6 x 100%		16
					K	Rp	K	Rp	K	Rp	K	Rp	K	Rp	K	Rp	K	Rp	K	Rp	K	Rp	K	Rp	
		02.2.03.14.	Penyiapan dan Tindak Lanjut Evaluasi Satuan PAUD	Jumlah Lembaga PAUD yang Dievaluasi setiap tahunnya; Jumlah PAUD (TK dan KB Sejenis) Swasta yang menerima BOP setiap tahun	600 lembaga PAUD /2400 Lembaga	11.415.695.000	-	-	300 Lembaga PAUD; 400 Lembaga	9.234.300.000	0 Lembaga PAUD	151.044.000	0 Lembaga PAUD	4.192.140.000	0 Lembaga PAUD	13.895.863	300 Lembaga PAUD; 400 Lembaga	3.761.717.000	300	8.118.796.863	300.00	8.118.796.863	50.00	71,12	
		02.2.03.15.	Penyediaan Pendidik dan Tenaga Kependidikan bagi Satuan PAUD	Jumlah Operator TK Negeri yang dibayarkan jasanya; Jumlah Pendidik dan Tenaga Kependidikan Non PNS yang dibayarkan jasanya; Jumlah Pendidik dan Tenaga Kependidikan RA yang dibayarkan jasanya; Jumlah P	2049 orang	80.658.454.700	-	-	10 orang; 138 orang; 105 orang; 1756 orang	14.613.368.600	0 Orang	3.621.500.000	0 Orang	3.228.700.000	0 Orang	3.224.700.000	10 Orang; 138 Orang	10.074.900	10	10.084.974.900	10.00	10.084.974.900	0,49	12,50	
		02.2.03.16.	Pengembangan Karir Pendidik dan Tenaga Kependidikan pada Satuan Pendidikan PAUD	Jumlah guru PAUD/TK yang mengikuti diklat tingkat dasar; Jumlah guru PAUD yang mengikuti pelatihan Stunting; Jumlah pendidik dan tenaga kependidikan yang diberi pengetahuan dan pemahaman kedisiplinan;	3000 Orang	4.830.418.300	-	-	50 orang; 180 orang; 400 orang; 1 Tahun	824.639.700	0 Orang	-	0 Orang	-	0 Orang	-	40 Orang; 400 Orang	572.421.132	40	572.421.132	40.00	572.421.132	1,33	11,85	

NO	Sasaran RKP	KODE	Urusan/Bidang Urusan Pemerintahan Daerah dan Program/Kegiatan	Indikator Kinerja Program (outcome)/ Kegiatan (output)	Target RPJMD pada Tahun 2026 (akhir periode RPJMD)		Realisasi Capaian Kinerja RPJMD Kabupaten sampai dengan RKP Tahun Lalu (n-2)		Target kinerja dan anggaran RKP Tahun Berjalan (Tahun n-1) yang dievaluasi		Realisasi Kinerja Pada Triwulan								Realisasi Capaian Kinerja dan Anggaran RKP Kabupaten		Realisasi Kinerja dan Anggaran RPJMD Kabupaten s/d Tahun 2022 (Akhir Tahun Pelaksanaan RKP)		Tingkat Capaian Kinerja dan Realisasi Anggaran RPJMD Kabupaten s/d tahun 2022 (%)		Perangkat Daerah Penanggung Jawab
					K	Rp	K	Rp	K	Rp	I		II		III		IV		13= 9+10+11+12		14 = 7 +13		15 = 13/6 x 100%		
1	2	3	4	5	6		7		8		9		10		11		12		13= 9+10+11+12		14 = 7 +13		15 = 13/6 x 100%		16
		02.2.03.17.	Pembinaan Kelembagaan dan Manajemen PAUD	Jumlah anak pra sekolah yang berpartisipasi pada Jambore setiap tahunnya; Jumlah Cabang yang diperlombakan; Jumlah guru anak dan orang tua yang mengikuti pelatihan Pembangunan Karakter; Jumlah Kecamatan	26 Caba ng/1 780 Lemb aga/ 8 Orga nisasi /332 Oran g/2 Kabu pate n/22 Keca mata n	15.367.030.745	-	-	10 Caban g; 6 Caban g; 1000 Oran g (anak & amp; ortu); 11 Keca matan ; 395 Lemba ga; 50 Lemba ga; 420 Lemba ga; 120 Oran g; 4 Lemba ga/Org anisas i; 286 Oran g; 10 Lemba ga	3.416.017.180	0 Cabang	0 Cabang	179.080.000	0 Cabang	696.859.286	10 Cabang; 6 Cabang	1.883.464.318	10	2.759.403.604	10.00	2.759.403.604	38,46	17,96		
		02.2.04.12.	Penyelenggaraan Proses Belajar Nonformal/Kesetaraan	Jumlah peserta yang mengikuti ujian nasional paket A setiap tahunnya; Jumlah peserta yang mengikuti ujian nasional paket B setiap tahunnya; Jumlah peserta yang mengikuti ujian nasional paket C setiap	7620 Oran g	2.928.617.000	-	-	120 oran g; 450 Oran g; 700 Oran g	367.566.000	0 Orang	0 Orang	36.442.400	0 Orang	214.983.000	120 Oran g; 450 Oran g	-	120	251.425.400	120.00	251.425.400	1,57	8,59		
		02.2.04.14.	Penyediaan Pendidik dan Tenaga Kependidikan bagi Satuan Pendidikan Nonformal/Kesetaraan	Jumlah Tutor Penyelenggaraan Paket A yang dibayarkan; Jumlah Tutor Penyelenggaraan Paket B yang dibayarkan; Jumlah Tutor Penyelenggaraan Paket C yang dibayarkan	2136 Oran g	5.869.374.000	-	-	70 Oran g; 112 Oran g; 126 Oran g	832.434.000	0 Orang	0 Orang	0 Orang	0 Orang	-	65 Oran g; 119 Oran g	809.920.000	65	809.920.000	65.00	809.920.000	3,04	13,80		

NO	Sasaran RPKD	KODE	Urusan/Bidang Urusan Pemerintahan Daerah dan Program/Kegiatan	Indikator Kinerja Program (outcome)/ Kegiatan (output)	Target RPJMD pada Tahun 2026 (akhir periode RPJMD)		Realisasi Capaian Kinerja RPJMD Kabupaten sampai dengan RPKD Tahun Lalu (n-2)		Target kinerja dan anggaran RPKD Tahun Berjalan (Tahun n-1) yang dievaluasi		Realisasi Kinerja Pada Triwulan								Realisasi Capaian Kinerja dan Anggaran RPKD Kabupaten		Realisasi Kinerja dan Anggaran RPJMD Kabupaten s/d Tahun 2022 (Akhir Tahun Pelaksanaan RPKD)		Tingkat Capaian Kinerja dan Realisasi Anggaran RPJMD Kabupaten s/d tahun 2022 (%)		Perangkat Daerah Penanggung Jawab		
					K	Rp	K	Rp	K	Rp	I		II		III		IV		K	Rp	K	Rp	K	Rp		K	Rp
											K	Rp	K	Rp	K	Rp	K	Rp									
1	2	3	4	5	6		7		8		9		10		11		12		13= 9+10+11+12		14 = 7 +13		15 = 13/6 x 100%		16		
		02.2.04.15.	Pengembangan Karir Pendidik dan Tenaga Kependidikan pada Satuan Pendidikan Nonformal/Kesetaraan	Jumlah Peserta Yang Mendapatkan Pelatihan Keterampilan Terapan	1072 Orang	3.900.000.000	-	-	90 Orang	20.000.000	0	-	0	-	0	-	0	-	-	-	0.00	-	0.00	-			
		02.2.04.16.	Pembinaan Kelembagaan dan Manajemen Sekolah Nonformal/Kesetaraan	Jumlah Mahasiswa yang mendapat bantuan beasiswa Pendidikan Tinggi setiap tahunnya	60 Orang	5.369.807.400	-	-	3 Jenis	1.722.784.500	0 Jenis	-	0 Jenis	53.412.600	0 Jenis	58.509.700	3 Jenis	1.590.700.167	3	1.702.622.467	3.00	1.702.622.467	5.00	31,71			
Total Rata-Rata Capaian Kinerja per Program (%)											3.70	1.79	20.01	11.47	45.14	13.94	84.67	51.57	84.67	76.50			25.23	15.37			
Predikat Kinerja Program											Sangat Rendah	Sangat Rendah	Sangat Rendah	Sangat Rendah	Sangat Rendah	Sangat Rendah	Tinggi	Rendah	Tinggi	Tinggi			Sangat Rendah	Sangat Rendah			
		03.	PROGRAM PENGEMBANGAN KURIKULUM			13.998.576.226	-	-		1.050.000.000		-		-		-	277.524.900	-	277.524.900	0.00	277.524.900	0.00	1,98	Dinas Pendidikan			
		03.2.01.01.	Penyusunan Kompetensi Dasar Muatan Lokal Pendidikan Dasar		712 Orang	3.280.448.808	-	-		10.000.000	0	-	0	-	0	-	0	-	-	-	0.00	-	0.00	-			
		03.2.01.02.	Penyusunan Silabus Muatan Lokal Pendidikan Dasar		720 Dokumen	2.842.911.990	-	-		750.000.000	0	-	0	-	0	-	0	-	-	-	0.00	-	0.00	-			
		03.2.01.03.	Penyediaan Buku Teks Pelajaran Muatan Lokal Pendidikan Dasar		712 Buku	830.000.000	-	-		10.000.000	0	-	0	-	0	-	0	-	-	-	0.00	-	0.00	-			
		03.2.01.04.	Pelatihan Penyusunan Kurikulum Muatan Lokal Pendidikan Dasar	Jumlah Guru yang mengikuti pelatihan kurikulum muatan lokal	462 Orang	4.428.223.900	-	-	110 orang	250.000.000	0 Orang	-	0 Orang	-	0 Orang	-	110 Orang	277.524.900	110	277.524.900	110.00	277.524.900	23.81	6,27			
		03.2.02.01.	Penyusunan Kompetensi Dasar Muatan Lokal Pendidikan Anak Usia Dini dan Pendidikan Nonformal		20 Orang	1.050.000.000	-	-		10.000.000	0	-	0	-	0	-	0	-	-	-	0.00	-	0.00	-			
		03.2.02.02.	Penyusunan Silabus Muatan Lokal Pendidikan Anak Usia Dini dan Pendidikan Nonformal		808 Dokumen	1.060.991.528	-	-		10.000.000	0	-	0	-	0	-	0	-	-	-	0.00	-	0.00	-			

NO	Sasaran RKP	KODE	Urusan/Bidang Urusan Pemerintahan Daerah dan Program/Kegiatan	Indikator Kinerja Program (outcome)/ Kegiatan (output)	Target RPJMD pada Tahun 2026 (akhir periode RPJMD)		Realisasi Capaian Kinerja RPJMD Kabupaten sampai dengan RKP Tahun Lalu (n-2)		Target kinerja dan anggaran RKP Tahun Berjalan (Tahun n-1) yang dievaluasi		Realisasi Kinerja Pada Triwulan								Realisasi Capaian Kinerja dan Anggaran RKP Kabupaten		Realisasi Kinerja dan Anggaran RPJMD Kabupaten s/d Tahun 2022 (Akhir Tahun Pelaksanaan RKP)		Tingkat Capaian Kinerja dan Realisasi Anggaran RPJMD Kabupaten s/d tahun 2022 (%)		Perangkat Daerah Penanggung Jawab	
					K	Rp	K	Rp	K	Rp	I		II		III		IV		K	Rp	K	Rp	K	Rp		K
1	2	3	4	5	6		7		8		9		10		11		12		13= 9+10+11+12		14 = 7 +13		15 = 13/6 x 100%		16	
		03.2.02.03.	Penyediaan Buku Teks Pelajaran Muatan Lokal Pendidikan Anak Usia Dini dan Pendidikan Nonformal		2400	506.000.000	-	-	10.000.000	0	-	0	-	0	-	0	-	-	-	0.00	-	0.00	-			
Total Rata-Rata Capaian Kinerja per Program (%)											0.00	0.00	0.00	0.00	10.00	0.00	14.29	15.86	14.29	14.29			3.40	0.90		
Predikat kinerja Program											Sangat Rendah	Sangat Rendah	Sangat Rendah	Sangat Rendah	Sangat Rendah	Sangat Rendah	Sangat Rendah	Sangat Rendah	Sangat Rendah	Sangat Rendah	Sangat Rendah			Sangat Rendah	Sangat Rendah	
		1.01.02.01.	Kesehatan PROGRAM PENUNJANG URUSAN PEMERINTAHAN DAERAH KABUPATEN/KOTA		1.767.623.338.716			305.158.871.627		14.576.508.681		80.352.480.963		152.104.026.389		231.706.094.814	-	478.739.110.847	0.00	478.739.110.847	0.00	27.08				
					746.050.656.372			131.504.880.824		10.110.931.534		47.125.113.671		76.972.747.477		106.359.301.340	-	239.568.094.022	0.00	239.568.094.022	0.00	32.11	Dinas Kesehatan			
		01.2.01.01.	Penyusunan Dokumen Perencanaan Perangkat Daerah	1. jumlah hasil penyusunan SKPD 2. Jumlah Perencanaan dan Evaluasi Program yang Berkualitas	30	1.372.579.980	-	-	167.944.000	1	1.981.200	1	19.504.200	0	84.001.400	1	167.602.700	3	273.089.500	3.00	273.089.500	10.00	19,90			
		01.2.01.06.	Koordinasi dan penyusunan laporan capaian kinerja dan ikhtisar realisasi kinerja SKPD	1.Jumlah laporan capaian kinerja SKPD 2.Laporan Realisasi Keuangan	294	2.282.268.000	-	-	324.850.000	1	17.200.000	1	51.600.000	1	68.800.000	2	324.143.500	5	461.743.500	5.00	461.743.500	1.70	20,23			
		01.2.02.01.	Penyediaan Gaji dan Tunjangan ASN	Tersedianya Belanja Pegawai	4140	559.820.476.218	-	-	95.449.204.870	1	8.926.341.953	0	40.913.852.536	0	67.480.562.228	0	93.001.059.269	1	210.321.815.986	1.00	210.321.815.986	0.02	37,57			
		01.2.03.02.	Pengamanan Barang Milik Daerah SKPD	Jumlah ketersediaan Tenaga Keamanan Kantor	72	7.588.800.000	-	-	1.414.200.000	61	195.200.000	0	653.883.000	0	852.283.000	0	1.263.438.000	61	2.964.804.000	61.00	2.964.804.000	84,72	39,07			
		01.2.03.04.	Pembinaan, Pengawasan, dan Pengendalian Barang Milik Daerah pada SKPD	jumlah laporan pengelolaan barang milik daerah kantor dinas kesehatan	72	1.227.144.600	-	-	264.108.000	0	-	0	-	0	-	7	247.219.100	7	247.219.100	7.00	247.219.100	9.72	20,15			
		01.2.05.09.	Pendidikan dan Pelatihan Pegawai Berdasarkan Tugas dan Fungsi	jumlah aparatur mengikuti pelatihan teknis dan fungsional	900	2.100.000.000	-	-	1.114.728.000	0	0	0	0	50	43.542.400	100	1.069.783.000	150	1.113.325.400	150.00	1.113.325.400	16,67	53,02			
		01.2.05.11.	Bimbingan Teknis Impelementasi Peraturan Perundang-undangan	ASN yang mengikuti bimtek dalam satu tahun	120	1.126.884.000	-	-	249.030.000	0	0	0	86.691.000	21	114.345.814	29	159.147.000	50	360.183.814	50.00	360.183.814	41,67	31,96			

NO	Sasaran RPKD	KODE	Urusan/Bidang Urusan Pemerintahan Daerah dan Program/Kegiatan	Indikator Kinerja Program (outcome)/ Kegiatan (output)	Target RPJMD pada Tahun 2026 (akhir periode RPJMD)		Realisasi Capaian Kinerja RPJMD Kabupaten sampai dengan RPKD Tahun Lalu (n-2)	Target kinerja dan anggaran RPKD Tahun Berjalan (Tahun n-1) yang dievaluasi	Realisasi Kinerja Pada Triwulan								Realisasi Capaian Kinerja dan Anggaran RPKD Kabupaten	Realisasi Kinerja dan Anggaran RPJMD Kabupaten s/d Tahun 2022 (Akhir Tahun Pelaksanaan RPKD)	Tingkat Capaian Kinerja dan Realisasi Anggaran RPJMD Kabupaten s/d tahun 2022 (%)		Perangkat Daerah Penanggung Jawab														
					6				7		8		9		10				11			12		13= 9+10+11+12		14 = 7 +13		15 = 13/6 x 100%							
					K	Rp			K	Rp	K	Rp	K	Rp	K	Rp			K	Rp		K	Rp	K	Rp	K	Rp	K	Rp	K	Rp				
1	2	3	4	5	6	Rp	7	Rp	8	K	Rp	9	K	Rp	10	K	Rp	11	K	Rp	12	K	Rp	13= 9+10+11+12	K	Rp	14 = 7 +13	K	Rp	15 = 13/6 x 100%	16				
		01.2.06.01.	Penyediaan Komponen Instalasi Listrik/ Penerangan bangunan Kantor	jumlah ketersediaan peralatan listrik kantor dinas	6 Pake t	481.140.000	-		6 jenis	56.400.000	0 Jenis		6 jenis	15.778.000	0 jenis	32.544.000	0 Jenis	56.400.000	6	104.722.000	6.00	104.722.000	100.00	21,77											
		01.2.06.02.	Penyediaan Peralatan dan Perlengkapan Kantor	jumlah ketersediaan alat tulis kantor	12 Pake t	3.810.000.000	-		21 item	1.009.541.000	0 item	79.860.600	6 item	437.047.200	5 item	673.828.300	10 Item	959.648.600	21	2.150.384.700	21.00	2.150.384.700	100.00	56,44											
		01.2.06.04.	Penyediaan Bahan Logistik Kantor	jumlah ketersediaan makanan dan minuman kantor dinas	6 Pake t	421.740.000	-		732 porsi	94.290.000	250 porsi	13.100.000	200 porsi	42.300.000	183 porsi	67.425.000	99 Porsi	94.175.000	732	217.000.000	732.00	217.000.000	100.00	51,45											
		01.2.06.05.	Penyediaan Barang Cetak dan Penggandaan	jumlah ketersediaan barang cetakan kantor dinas	6 Pake t	750.000.000	-		5 jenis	165.338.200	3 jenis	31.209.500	2 jenis	53.036.700	0 jenis	89.733.700	0 Jenis	164.861.800	5	338.841.700	5.00	338.841.700	83,33	45,18											
		01.2.06.06.	Penyediaan Bahan Bacaan dan Peraturan Perundang-Undangan	jumlah terbitan surat kabar / majalah	228 Doku men	475.200.000	-		6 jenis	91.200.000	0 Jenis		6 jenis	15.400.000	0 jenis	15.400.000	0 Jenis	39.622.000	6	70.422.000	6.00	70.422.000	2,63	14,82											
		01.2.06.09.	Penyelenggaraan Rapat Koordinasi dan Konsultasi SKPD	jumlah ketersediaan kegiatan koordinasi dan konsultasi 12 bulan	2400 Lapo ran	3.300.000.000	-		550 kali	674.240.000	150 kali	143.672.500	150 kali	362.609.320	137 kali	543.555.037	113 Kali	660.803.582	550	1.710.640.439	550.00	1.710.640.439	22,92	51,84											
		01.2.08.01.	Penyediaan Jasa Surat Menyurat	1.jumlah ketersediaan tenaga administrasi kantor 2. Jumlah surat masuk dan keluar dalam satu tahun	72 Lapo ran	6.591.420.000	-		68 orang , 3110 surat	1.118.400.000	777 surat;68 orang	148.000.000	777 surat	444.000.000	775 surat	592.000.000	777 Surat	888.000.000	3.106	2.072.000.000	3.106.00	2.072.000.000	100.00	31,43											
		01.2.08.02.	Penyediaan Jasa Komunikasi, Sumber Daya Air dan Listrik	1. jumlah kebutuhan listrik dan jaringan komunikasi kantor dinas 2. Jumlah Penyebaran Informasi Kesehatan Bagi Masyarakat	72 Lapo ran	5.130.000.000	-		2 unit 1 kali	679.552.905	1 unit	88.864.666	1 unit	219.219.797	0 unit	373.078.618	0 Unit	614.815.429	2	1.295.978.510	2.00	1.295.978.510	2,78	25,26											
		01.2.08.04.	Penyediaan Jasa Pelayanan Umum Kantor	1. jumlah ketersediaan tenaga kantor pengemudi kantor 2. jumlah PKB/TNKB kendaraan dinas Jabatan / operasional	72 Lapo ran	6.204.000.000	-		46 orang	931.579.920	46 orang	108.800.000	0 orang	348.189.803	0 orang	486.324.208	0 orang	735.032.852	46	1.678.346.863	46.00	1.678.346.863	63,89	27,05											
		01.2.09.01.	Penyediaan Jasa Pemeliharaan, Biaya Pemeliharaan dan Pajak Kendaraan Perorangan Dinas atau Kendaraan Dinas Jabatan	jumlah pemeliharaan kendaraan dinas	270 Unit	6.468.000.000	-		45 unit	3.478.940.000	20 unit	27.386.115	10 unit	2.429.243.815	0 unit	2.610.956.457	0 Unit	2.936.559.088	30	8.004.145.475	30.00	8.004.145.475	11,11	100,00											
		01.2.09.09.	Pemeliharaan/Rehabilitasi Gedung Kantor dan Bangunan Lainnya	jumlah tenaga kebersihan kantor	12 Unit	7.936.800.000	-		55 Orang	1.209.600.000	55 Orang	179.200.000	0 Orang	552.000.000	0 Orang	740.800.000	0 Orang	1.140.800.000	55	2.612.800.000	55.00	2.612.800.000	100.00	32,92											

NO	Sasaran RPKD	KODE	Urusan/Bidang Urusan Pemerintahan Daerah dan Program/Kegiatan	Indikator Kinerja Program (outcome)/ Kegiatan (output)	Target RPJMD pada Tahun 2026 (akhir periode RPJMD)		Realisasi Capaian Kinerja RPJMD Kabupaten sampai dengan RPKD Tahun Lalu (n-2)		Target kinerja dan anggaran RPKD Tahun Berjalan (Tahun n-1) yang dievaluasi		Realisasi Kinerja Pada Triwulan								Realisasi Capaian Kinerja dan Anggaran RPKD Kabupaten		Realisasi Kinerja dan Anggaran RPJMD Kabupaten s/d Tahun 2022 (Akhir Tahun Pelaksanaan RPKD)		Tingkat Capaian Kinerja dan Realisasi Anggaran RPJMD Kabupaten s/d tahun 2022 (%)		Perangkat Daerah Penanggung Jawab
					6		7		8		9		10		11		12		13= 9+10+11+12		14 = 7 +13		15 = 13/6 x 100%		
					K	Rp	K	Rp	K	Rp	K	Rp	K	Rp	K	Rp	K	Rp	K	Rp	K	Rp	K	Rp	
1	2	3	4	5	6	7	8	9	10	11	12	13= 9+10+11+12	14 = 7 +13	15 = 13/6 x 100%	16										
		01.2.09.10.	Pemeliharaan / Rehabilitasi Sarana dan Prasarana Gedung Kantor atau bangunan lainnya	1. jumlah pemeliharaan gedung kantor 2. jumlah Pemeliharaan Peralatan Gedung Kantor 3. Jumlah sarana Peralatan Kantor 4. jumlah sarana Perlengkapan Gedung kantor	12 Unit	8.610.000.000	-	-	127 unit	2.952.700.000	2 unit	2.415.000	2 unit	480.758.300	0 unit	394.579.820	2 Unit	836.190.420	6	1.713.943.540	6.00	1.713.943.540	50.00	19,91	
		01.2.10.01.	Pelayanan dan Penunjang Pelayanan BLUD	Pelayanan dan Penunjang Pelayanan BLUD	108 Unit Kerja	120.354.203.574	-	-	18 pukes mas	20.059.033.929	18 puskes mas	147.700.000	0	0	1.708.987.495	0	-	18	1.856.687.495	18.00	1.856.687.495	16.67	1,54		
Total Rata-Rata Capaian Kinerja per Program (%)									27.45	7.30	31.40	30.57	53.30	45.90	94.60	81.59	94.60	91.90			45.89	35.08			
Predikat kinerja Program									Sangat Rendah	Sangat Rendah	Sangat Rendah	Sangat Rendah	Rendah	Sangat Rendah	Sangat Tinggi	Tinggi	Sangat Tinggi	Sangat Tinggi			Sangat Rendah	Sangat Rendah			
	02.	PROGRAM PEMENUHAN UPAYA KESEHATAN PERORANGAN DAN UPAYA KESEHATAN MASYARAKAT			929.235.395.244	-	-	155.911.584.303		2.673.701.098		26.540.874.816		65.439.758.364		110.894.557.947	-	205.548.892.225	0.00	205.548.892.225	0.00	22,12	Dinas Kesehatan		
	02.2.01.12.	Pengadaan Sarana Fasilitas Pelayanan Kesehatan	1. jumlah bangunan pendukung gedung kantor 2. jumlah pembangunan baru dan renovasi /rehabilitas pukesmas 3. jumlah bangunan dan rehabilitas fasilitas 4. jumlah pembangunan dan rehabilitas fasilitas ke	0 NULL	147.516.012.000	-	-	90 unit	36.974.923.535	20 unit	73.850.000	24 unit	3.331.010.079	21 unit	14.057.378.349	25 Unit	35.429.026.559	90	52.891.264.987	90.00	52.891.264.987	0.00	35,85		
	02.2.01.13.	Pengadaan Prasarana dan Pendukung Fasilitas Kesehatan	1. jumlah ketersediaan tanah bangunan kesehatan 2. jumlah pengadaan peralatan dan BMHP pengendalian Penyakit 3. Tersedianya sarana dan prasarana untuk mengukur status gizi balita	18 Unit	10.800.000.000	-	-	1 unit	76.976.000	0 puskes mas	-	1 puskes mas	12.420.000	0 puskes mas	73.620.000	0 Puskes mas	76.704.000	1	162.744.000	1.00	162.744.000	5.56	1,51		
	02.2.01.14.	Pengadaan Alat Kesehatan/Alat Penunjang Medik Fasilitas Pelayanan Kesehatan	1. jumlah penemuan dan pelayanan penyakit tidak menular 2. jumlah peralatan kesehatan dipukesmas sesuai standar 3. jumlah pukesmas yang menerima sarana dan persarana kesehatan dasar	150 Set	120.000.000.000	-	-	50 set	8.437.752.205	0 Set	-	30 Set	267.672.205	10 Set	1.605.134.705	10 Set	7.940.766.107	50	9.813.573.017	50.00	9.813.573.017	33.33	8,18		

NO	Sasaran RKP	KODE	Urusan/Bidang Urusan Pemerintahan Daerah dan Program/Kegiatan	Indikator Kinerja Program (outcome)/ Kegiatan (output)	Target RPJMD pada Tahun 2026 (akhir periode RPJMD)		Realisasi Capaian Kinerja RPJMD Kabupaten sampai dengan RKP Tahun Lalu (n-2)		Target kinerja dan anggaran RKP Tahun Berjalan (Tahun n-1) yang dievaluasi		Realisasi Kinerja Pada Triwulan								Realisasi Capaian Kinerja dan Anggaran RKP Kabupaten		Realisasi Kinerja dan Anggaran RPJMD Kabupaten s/d Tahun 2022 (Akhir Tahun Pelaksanaan RKP)		Tingkat Capaian Kinerja dan Realisasi Anggaran RPJMD Kabupaten s/d tahun 2022 (%)		Perangkat Daerah Penanggung Jawab
					6		7		8		9		10		11		12		13= 9+10+11+12		14 = 7 +13		15 = 13/6 x 100%		
					K	Rp	K	Rp	K	Rp	K	Rp	K	Rp	K	Rp	K	Rp	K	Rp	K	Rp	K	Rp	
1	2	3	4	5	6	7	8	9	10	11	12	13= 9+10+11+12	14 = 7 +13	15 = 13/6 x 100%	16										
		02.2.01.16.	Pengadaan Obat ,Vaksin	1. jumlah jenis obat yang tersedia dipukesmas 2. jumlah pukesmas melaksanakan pelayanan kefarmasian sesuai standar 3. jumlah sarana kefarmasian obat dan makanan melaksanakan pelayanan kefarmasian sesuai	900 Unit	14.600.102.316	-	-	208 item	2.840.646.386	0 Item	-	0 Item	-	0 Item	641.964.000	190 Item	2.782.769.425	190	3.424.733.425	190.00	3.424.733.425	21.11	23,46	
		02.2.01.17.	Pengadaan Bahan Habis Pakai	Jumlah Jenis Obat/BMHP yang tersedia di puskesmas	-	-	-	-	203 Item	8.575.616.000	0 Item	-	0 Item	-	0 Item	-	180 Item	7.964.746.710	180	7.964.746.710	180.00	7.964.746.710	0.00	-	
		02.2.02.01.	Pengelolaan Pelayanan Kesehatan Ibu Hamil	1. jumlah ibu hamil mendapatkan pelayanan antenatal sesuai standar minimal 4 kali(k4) 2. jumlah komplikasi kebidanan yang ditangani 3. jumlah pukesmas melaksanakan P4K sesuai standar (kebutuhan daerah	74364 Oran g	2.989.272.000	-	-	12558 ibu hamil, 2265 orang, 18pus kesmas, 19 puskesmas	1.411.665.577	2467 ibu hamil;434 orang	80.744.000	2424 ibu hamil;534 orang	136.658.000	2675 ibu hamil;512 orang	282.607.000	2730 Ibu hamil;329 Orang	2.186.556.379	10.296	2.686.565.379	10.296.00	2.686.565.379	13.85	89,87	
		02.2.02.02.	Pengelolaan Pelayanan Kesehatan Ibu Bersalin	1. jumlah pertolongan persalinan di fasilitas kesehatan 2. jumlah komplikasi kebidanan ditangani 3. jumlah UPT pukesmas dan RSUD yang menerima bantuan operasional kesehatan jaminan persalinan 4. jumla	70986 Oran g	1.461.900.000	-	-	12598 ibu bersalin, 11446 orang	1.411.665.577	2289 orang;2343 ibu bersalin	-	2271 orang;2328 ibu bersalin	75.395.000	2375 orang;2435 ibu bersalin	482.411.762	2521 Orang;2572 Ibu Bersalin	883.729.339	9.456	1.441.536.101	9.456.00	1.441.536.101	13.32	98,61	
		02.2.02.03.	Pengelolaan Pelayanan Kesehatan Bayi Baru Lahir	jumlah bayi baru lahir usia 0-28 hari yang mendapatkan pelayanan kesehatan bayi sesuai standar	67608 Oran g	217.800.000	-	-	13274 bayi	36.300.000	2240 bayi	33.160.000	2223 bayi	-	2367 bayi	36.280.000	1793 Bayi	36.280.000	8.623	105.720.000	8.623.00	105.720.000	12.75	48,54	
		02.2.02.04.	Pengelolaan Pelayanan Kesehatan Balita	1. jumlah anak balita mendapatkan pelayanan kesehatan minimal 8 kali 2. jumlah bayi 0-11 bulan mendapatkan imunisasi dasar lengkap 3. jumlah bayi usia kurang dari 6 bulan mendapatkan ASI Eksklusif 4. j	327600 Oran g	8.265.352.800	-	-	54600 balita, 11492 bayi, 6015 bayi 480 unit	896.980.000	5798 balita	-	3966 balita	192.958.800	35350 balita	479.518.040	2527 Balita	828.801.630	47.641	1.501.278.470	47.641.00	1.501.278.470	14.54	18,16	

NO	Sasaran RKPD	KODE	Urusan/Bidang Urusan Pemerintahan Daerah dan Program/Kegiatan	Indikator Kinerja Program (outcome)/ Kegiatan (output)	Target RPJMD pada Tahun 2026 (akhir periode RPJMD)		Realisasi Capaian Kinerja RPJMD Kabupaten sampai dengan RKPD Tahun Lalu (n-2)		Target kinerja dan anggaran RKPD Tahun Berjalan (Tahun n-1) yang dievaluasi		Realisasi Kinerja Pada Triwulan								Realisasi Capaian Kinerja dan Anggaran RKPDP Kabupaten		Realisasi Kinerja dan Anggaran RPJMD Kabupaten s/d Tahun 2022 (Akhir Tahun Pelaksanaan RKPDP)		Tingkat Capaian Kinerja dan Realisasi Anggaran RPJMD Kabupaten s/d tahun 2022 (%)		Perangkat Daerah Penanggung Jawab
					6		7		8		9		10		11		12		13= 9+10+11+12		14 = 7 +13		15 = 13/6 x 100%		
					K	Rp	K	Rp	K	Rp	K	Rp	K	Rp	K	Rp	K	Rp	K	Rp	K	Rp	K	Rp	
1	2	3	4	5	6	7	8	9	10	11	12	13= 9+10+11+12	14 = 7 +13	15 = 13/6 x 100%	16										
		02.2.02.05.	Pengelolaan Pelayanan Kesehatan pada usia Pendidikan dasar	1. jumlah anak didik kelas 1,2,3 SD/MI di imunisasi 2. pemeriksaan kesehatan anak didik kelas 1,7 dan 10 oleh tenaga kesehatan	836076 Orang	1.162.510.200	-		43170 anak sekolah	884.388.500	0 anak sekolah		0 Anak Sekolah	31.345.000	0 Anak Sekolah	31.345.000	0 Anak Sekolah; 116459 Anak didik	875.549.200	-	938.239.200	0.00	938.239.200	0.00	80,71	
		02.2.02.07.	Pengelolaan Pelayanan Kesehatan pada usia lanjut	jumlah posyandu lansia aktif	212034 Orang	580.800.000	-		156 pos	122.764.000	156 pos		0 pos	38.231.100	0 pos	96.031.100	0 Pos	122.475.100	156	256.737.300	156.00	256.737.300	0.07	44,20	
		02.2.02.08.	Pengelolaan Pelayanan Kesehatan Penderita hipertensi	jumlah penderita hipertensi usia >15 tahun yang mendapatkan pelayanan kesehatan sesuai standar	735684 Orang	1.710.000.000	-		111468 orang	242.250.000	20537 orang		8758 orang	89.589.600	20113 orang	152.140.600	26554 Orang	229.358.850	75.962	471.089.050	75.962.00	471.089.050	10.33	27,55	
		02.2.02.09.	Pengelolaan Pelayanan Kesehatan Penderita Diabetes Melitus	jumlah penderita diabetes melitus >15 tahun yang mendapat kan pelayanan kesehatan sesuai standar	484002 Orang	1.320.000.000	-		73334 orang	187.000.000	2084 orang	22.060.000	3434 orang	101.642.500	2755 orang	163.082.500	1655 Orang	173.662.500	9.928	460.447.500	9.928.00	460.447.500	2.05	34,88	
		02.2.02.11.	Pengelolaan pelayanan kesehatan orang terduga tuberkulosis	jumlah penemuan dan pengobatan penderita baru TB paru dan BTA positif	59778 Orang	2.807.184.000	-		612 orang	397.684.000	261 orang	24.730.000	263 orang	135.215.000	214 orang	86.753.000	273 Orang	394.682.680	1.011	641.380.680	1.011.00	641.380.680	1.69	22,85	
		02.2.02.12.	Pengelolaan Pelayanan Kesehatan orang dengan risiko terinfeksi HIV	jumlah penderita baru HIV / AIDS	89742 Orang	4.232.412.000	-		1898 kasus	529.141.500	6 kasus	18.190.000	9 kasus	114.977.000	3 kasus	223.378.494	35 Kasus	524.536.320	53	881.081.814	53.00	881.081.814	0.06	20,82	
		02.2.02.13.	Pengelolaan pelayanan kesehatan bagi penduduk pada kondisi Kejadian Luar Biasa (KLB)	jumlah kasus KLB yang ditangani kurang dari 24 jam	6 Dokumen	927.762.000	-		1 kasus	3.059.365.500	1 kasus	192.974.500	0 kasus	858.882.571	0 kasus	2.068.798.759	0 Kasus	2.837.760.584	1	5.958.416.414	1.00	5.958.416.414	16.67	100,00	

NO	Sasaran RKP	KODE	Urusan/Bidang Urusan Pemerintahan Daerah dan Program/Kegiatan	Indikator Kinerja Program (outcome)/ Kegiatan (output)	Target RPJMD pada Tahun 2026 (akhir periode RPJMD)		Realisasi Capaian Kinerja RPJMD Kabupaten sampai dengan RKP Tahun Lalu (n-2)		Target kinerja dan anggaran RKP Tahun Berjalan (Tahun n-1) yang dievaluasi		Realisasi Kinerja Pada Triwulan								Realisasi Capaian Kinerja dan Anggaran RKP Kabupaten		Realisasi Kinerja dan Anggaran RPJMD Kabupaten s/d Tahun 2022 (Akhir Tahun Pelaksanaan RKP)		Tingkat Capaian Kinerja dan Realisasi Anggaran RPJMD Kabupaten s/d tahun 2022 (%)		Perangkat Daerah Penanggung Jawab
					6		7		8		9		10		11		12		13= 9+10+11+12		14 = 7 +13		15 = 13/6 x 100%		
					K	Rp	K	Rp	K	Rp	K	Rp	K	Rp	K	Rp	K	Rp	K	Rp	K	Rp	K	Rp	
1	2	3	4	5	6	7	8	9	10	11	12	13= 9+10+11+12	14 = 7 +13	15 = 13/6 x 100%	16										
		02.2.02.15.	Pengelolaan Pelayanan Kesehatan Gizi Masyarakat	1. balita dengan gizi kurang (kurus) 2. jumlah anak balita yang mendapatkan pencegahan stunting sesuai standar 3. jumlah balita gizi kurang (kurus) mendapatkan PMT 3. Jumlah ibu hamil KEK mendapatkan	102 Doku men	8.996.700.000	-	327 balita , 300 balita stunting , 475 balita, 325 ibu hamil KEK , 2 orang	2.360.134.820	2094 balita;23 62 Balita Stunting	44.792.098	2094 balita;23 63 Balita Stunting	114.561.098	2637 balita;19 63 Balita Stunting	4.014.250.947	2637 Balita;19 63 Balita Stunting	3.283.476.197	9.462	7.457.080.340	9.462.00	7.457.080.340	100.00	82,89		
		02.2.02.16.	Pengelolaan Pelayanan Kesehatan Kerja dan Olah Raga	1. pukesmas menerapkan K3 internal dan pemeriksaan kesehatan perkerja 2. pukesmas menyelenggarakan pembinaan kesehatan olahraga kelompok masyarakat	12 Doku men	967.200.000	-	18 pukes mas , 18 pukes mas	161.200.000	0 puskes mas	-	0 puskes mas	68.766.000	13 Puskesmas	796.340.000	5 Puskes mas	134.774.000	18	999.880.000	18.00	999.880.000	100.00	100,00		
		02.2.02.17.	Pengelolaan Pelayanan Kesehatan Lingkungan	1. jumlah desa/keurahan yang melaksanakan pemicuan SBS dan CTPS 2. jumlah penduduk menggunakan jamban sehat	12 Doku men	1.116.357.000	-	107 desa/ kelurahan , 518 jiwa	520.978.000	82 desa/ke lurahan; 211 jiwa	41.879.000	3 desa/ke lurahan; 98 jiwa	61.053.000	10 desa/ke lurahan; 107 Jiwa	111.496.000	14 Desa/K eluarahan;102 Jiwa	508.886.817	109	723.314.817	109.00	723.314.817	100.00	64,79		
		02.2.02.19.	Pengelolaan Pelayanan Kesehatan Tradisional, Akupuntur, Asuhan Mandiri dan Tradinional lainnya	jumlah kelompok kesehatan tradisional yang dibina di pukesmas	6 Doku men	720.000.000	-	18 pukes mas	106.348.000	3 puskes mas	7.422.300	3 puskes mas	34.001.200	5 puskes mas	50.831.000	0 Puskes mas	69.297.208	11	161.551.708	11.00	161.551.708	100.00	22,44		
		02.2.02.20.	Pengelolaan Surveilans Kesehatan	1. jumlah jemaah calon haji yang diperiksa kesehatannya selama 3 bulan 2. jumlah kasus positif AFP yang ditemukan 3. jumlah pemeriksa spsimen supect campak yang ditemukan	18 Doku men	4.143.534.780	-	470 JCH , 3 Kasus , 1 kasus	583.500.700	0 JCH	27.914.000	133 JCH	278.056.000	0 JCH	464.961.700	0 Jch	530.545.400	133	1.301.477.100	133.00	1.301.477.100	100.00	31,41		
		02.2.02.22.	Pengelolaan Pelayanan Kesehatan Jiwa dan NAPZA	jumlah pukesmas mampu melaksanakan upaya kesehatan Jiwa dan Napza	5994 Oran g	3.600.000.000	-	18 pukes mas	507.776.000	18 Puskes mas	40.156.000	0 Puskes mas	178.123.800	0 Puskes mas	55.199.200	0 Puskes mas	45.890.600	18	319.369.600	18.00	319.369.600	0,30	8,87		

NO	Sasaran RKP	KODE	Urusan/Bidang Urusan Pemerintahan Daerah dan Program/Kegiatan	Indikator Kinerja Program (outcome)/ Kegiatan (output)	Target RPJMD pada Tahun 2026 (akhir periode RPJMD)		Realisasi Capaian Kinerja RPJMD Kabupaten sampai dengan RKP Tahun Lalu (n-2)		Target kinerja dan anggaran RKP Tahun Berjalan (Tahun n-1) yang dievaluasi		Realisasi Kinerja Pada Triwulan								Realisasi Capaian Kinerja dan Anggaran RKP Kabupaten		Realisasi Kinerja dan Anggaran RPJMD Kabupaten s/d Tahun 2022 (Akhir Tahun Pelaksanaan RKP)		Tingkat Capaian Kinerja dan Realisasi Anggaran RPJMD Kabupaten s/d tahun 2022 (%)		Perangkat Daerah Penanggung Jawab
					6		7		8		9		10		11		12		13= 9+10+11+12		14 = 7 +13		15 = 13/6 x 100%		
					K	Rp	K	Rp	K	Rp	K	Rp	K	Rp	K	Rp	K	Rp	K	Rp	K	Rp	K	Rp	
1	2	3	4	5	6	7	8	9	10	11	12	13= 9+10+11+12	14 = 7 +13	15 = 13/6 x 100%	16										
		02.2.02.25.	Pelayanan Kesehatan Penyakit Menular dan Tidak Menular	1. jumlah ibu hamil yang di scanning 2. jumlah kasus gigitan HPR positif mendapatkan vaksin 3. jumlah pemeriksa IVA dan payudara perempuan usia 30- 50 tahun 4. jumlah pemeriksa mikrofilaria pada anak	60 Doku men	15.353.280.000	-	12558 ibu hamil, 5 kasus ,15778 orang , 3000 orang, 3 kasus, 5443 balita, 630 balita, 876 kasus	2.100.073.500	1964 Ibu hamil	51.540.000	1810 Ibu hamil;2 Balita	534.468.580	1845 Ibu hamil;1 Balita	1.140.552.548	2275 Ibu hamil;3 Balita	2.063.676.848	7.894	3.790.237.976	7.894.00	3.790.237.976	100.00	24,69		
		02.2.02.26.	Pengelolaan Jaminan Kesehatan Masyarakat	1. jumlah pertolongan persalinan difasilitas kesehatan 2. jumlah peserta BPJS non kapitasi yang dilayani 3. jumlah peserta jamkesda intergrasi kejaminan kesehatan nasional (JKN) 4. jumlah peseta JKN y	6 Doku men	535.329.575.370	-	44683 0 jiwa, 1359480 jiwa, 5361960 jiwa , 19 puske smas	55.120.407.321	0 jiwa	1.968.896.800	0 Jiwa	12.818.698.053	0 Puskesmas;19658 Jiwa	24.359.021.700	0 Puskesmas	28.131.454.326	-	67.278.070.879	0.00	67.278.070.879	0.00	12,57		
		02.2.02.29.	Penyelenggaraan Kabupaten/Kota Sehat	jumlah kecamatan yang dilakukan studi EHRA	6 Doku men	5.412.000.000	-	2 tatana	893.805.000	0 Kecamatan	15.960.000	0 Kecamatan	108.680.300	0 kecamatan	211.227.780	11 Kecamatan	858.569.780	11	1.194.437.860	11.00	1.194.437.860	100.00	22,07		
		02.2.02.33.	Operasional Pelayanan Puskesmas	1. jumlah kunjungan pelayanan kesehatan dipukesmas dan jaringannya 2. jumlah kunjungan pelayanan kesehatan dipukesmas dan jaringannya 3. jumlah kunjungan pelayanan kesehatan dipukesmas dan jaringann	6 Doku men	30.218.385.378	-	18 puske smas , 455501 orang , 18 puske smas, 18 puske smas	16.023.919.182	18 Puskesmas;15000 Orang	7.032.400	0 Puskesmas	4.598.238.980	0 Puskesmas	7.623.935.330	0 Puskesmas	1.329.173.152	18	13.558.379.862	18.00	13.558.379.862	100.00	44,87		
		02.2.02.34.	Operasional Pelayanan Fasilitas Kesehatan Lainnya	jumlah pukesmas yang menerima bantuan operasional kesehatan	12 Doku men	-	-	18 pukes mas	10.595.881.000	0 puskes mas	-	0 puskes mas	2.243.674.050	0 Puskemas	5.582.224.950	18 Puskes mas	9.872.221.036	18	17.698.120.036	18.00	17.698.120.036	100.00	-		

NO	Sasaran RKP	KODE	Urusan/Bidang Urusan Pemerintahan Daerah dan Program/Kegiatan	Indikator Kinerja Program (outcome)/ Kegiatan (output)	Target RPJMD pada Tahun 2026 (akhir periode RPJMD)		Realisasi Capaian Kinerja RPJMD Kabupaten sampai dengan RKP Tahun Lalu (n-2)		Target kinerja dan anggaran RKP Tahun Berjalan (Tahun n-1) yang dievaluasi		Realisasi Kinerja Pada Triwulan								Realisasi Capaian Kinerja dan Anggaran RKP Kabupaten		Realisasi Kinerja dan Anggaran RPJMD Kabupaten s/d Tahun 2022 (Akhir Tahun Pelaksanaan RKP)		Tingkat Capaian Kinerja dan Realisasi Anggaran RPJMD Kabupaten s/d tahun 2022 (%)		Perangkat Daerah Penanggung Jawab		
					K	Rp	K	Rp	K	Rp	I		II		III		IV		K	Rp	K	Rp	K	Rp		K	Rp
											K	Rp	K	Rp	K	Rp	K	Rp									
1	2	3	4	5	6	7	8	9	10	11	12	13= 9+10+11+12		14 = 7 +13		15 = 13/6 x 100%		16									
					K	Rp	K	Rp	K	Rp	K	Rp	K	Rp	K	Rp	K	Rp	K	Rp	K	Rp					
		02.2.03.02.	Pengelolaan Sistem Informasi Kesehatan	jumlah pukesmas yang menggunakan SIKDA ginerik	72	1.426.260.000	-	-	18	210.644.000	18	22.400.000	0	73.015.000	0	95.415.000	0	177.391.200	18	368.221.200	18.00	368.221.200	25.00	25,82			
		02.2.04.03.	Peningkatan Mutu Pelayanan Fasilitas Kesehatan	1. terlaksana manajemen pukesmas sesuai standar 2. terselenggaranya pelayanan pukesmas dtpk	36	636.000.000	-	-	18	52.408.100	0	-	3	9.522.000	0	34.822.000	0	43.368.100	3	87.712.100	3.00	87.712.100	8.33	13,79			
		02.2.04.04.	Peyiapan Perumusan dan Pelaksanaan Pelayanan Kesehatan Rujukan	1. jumlah pelayanan kesehatan rujukan di starata s1 2. jumlah rumah sakit memeberikan pelayanan sesuai standar	6	2.724.995.400	-	-	2151	589.389.900	0	0 orang	0	34.019.900	0	419.036.900	0	558.427.900	-	1.011.484.700	0.00	1.011.484.700	0.00	37,12			
Total Rata-Rata Capaian Kinerja per Program (%)									19.50	5.77	24.83	20.60	53.17	65.85	93.10	88.73	93.10	98.01			35.97	38.22					
Predikat Kinerja Program									Sangat Rendah	Sangat Rendah	Sangat Rendah	Sangat Rendah	Rendah	Sedang	Sangat Tinggi	Tinggi	Sangat Tinggi	Sangat Tinggi			Sangat Rendah	Sangat Rendah					
		03.	PROGRAM PENINGKATAN KAPASITAS SUMBER DAYA MANUSIA KESEHATAN			85.134.647.400	-	-	16.425.828.000		1.683.975.649		6.170.025.649		9.028.963.748		14.185.977.200	-	31.068.942.246	0.00	31.068.942.246	0.00	36,49	Dinas Kesehatan			
		03.2.01.02.	Pembinaan dan Pengawasan Tenaga Kesehatan serta Tindak Lanjut Perizinan Praktik Tenaga Kesehatan	1. jumlah rekomendasi perizinan yang ditetapkan untuk sarana kesehatan 2. jumlah rekomendasi perizinan yang ditetapkan untuk tenaga dan sarana kesehatan	3510	866.448.000	-	-	32	143.000.000	0	0 Unit	0	0 Unit	0	30.960.000	44	68.720.000	44	99.680.000	44.00	99.680.000	1.25	11,50			
		03.2.02.01.	Perencanaan dan Distribusi serta Pemerataan Sumber Daya Manusia Kesehatan	jumlah kebutuhan tenaga kesehatan yang disusun sesuai standar	48	2.568.060.000	-	-	8	174.188.000	0	0 jenis	0	59.324.101	0	80.808.200	8	80.808.200	8	236.474.602	8.00	236.474.602	16,67	9,21			
		03.2.02.02.	Pemenuhan Kebutuhan Sumber Daya Manusia Kesehatan Sesuai Standar	jumlah jasa tenaga kesehatan yang dibayarkan (Dokter PPT, Bidan PPT, dan tenaga kesehatan lainnya	912	80.546.400.000	-	-	152	15.287.500.000	152	1.643.400.000	0	0 orang	0	6.042.100.000	0	8.755.700.000	152	30.112.700.000	152.00	30.112.700.000	16,67	37,39			
		03.2.02.03.	Pembinaan dan Pengawasan Sumber Daya Manusia Kesehatan	1. jumlah ASN yang melakukan penilaian kinerja 2. jumlah tenaga kesehatan memperoleh penghargaan baik dan teladan		-	-	-	666	307.958.000	0	0 ASN	10.800.000	0	0 ASN	0	21.800.000	0	73.005.000	666	18.911.000	666.00	124.516.000	0.00	-		

NO	Sasaran RKP	KODE	Urusan/Bidang Urusan Pemerintahan Daerah dan Program/Kegiatan	Indikator Kinerja Program (outcome)/ Kegiatan (output)	Target RPJMD pada Tahun 2026 (akhir periode RPJMD)		Realisasi Capaian Kinerja RPJMD Kabupaten sampai dengan RKP Tahun Lalu (n-2)		Target kinerja dan anggaran RKP Tahun Berjalan (Tahun n-1) yang dievaluasi		Realisasi Kinerja Pada Triwulan								Realisasi Capaian Kinerja dan Anggaran RKP Kabupaten		Realisasi Kinerja dan Anggaran RPJMD Kabupaten s/d Tahun 2022 (Akhir Tahun Pelaksanaan RKP)		Tingkat Capaian Kinerja dan Realisasi Anggaran RPJMD Kabupaten s/d tahun 2022 (%)		Perangkat Daerah Penanggung Jawab
					K	Rp	K	Rp	K	Rp	I		II		III		IV		13= 9+10+11+12		14 = 7 +13		15 = 13/6 x 100%		
1	2	3	4	5	6		7		8		9		10		11		12		13= 9+10+11+12		14 = 7 +13		15 = 13/6 x 100%		16
		03.2.03.01.	Pengembangan Mutu dan Peningkatan Kompetensi Teknis Sumber Daya Manusia Kesehatan Tingkat Daerah Kabupaten/Kota.	jumlah ASN yang mengikuti uji kompetensi	3510 Orang	1.153.739.400	-	-	585 ASN	513.182.000	585 ASN	14.241.548	0 ASN	46.801.548	0 ASN	88.490.548	23 ASN	346.038.000	608	495.571.644	608.00	495.571.644	17.32	42,95	
Total Rata-Rata Capaian Kinerja per Program (%)											19.00	5.19	23.00	17.96	54.40	33.25	100.00	51.49	100.00	81.34			10.38	20.21	
Predikat kinerja Program											Sangat Rendah	Sangat Rendah	Sangat Rendah	Sangat Rendah	Rendah	Sangat Rendah	Sangat Tinggi	Rendah	Sangat Tinggi	Tinggi			Sangat Rendah	Sangat Rendah	
		04.	PROGRAM SEDIAAN FARMASI, ALAT KESEHATAN DAN MAKANAN MINUMAN			2.970.000.000	-	-		490.995.000		5.155.200		209.301.800		234.561.800		443.710.800	-	892.729.600	0.00	892.729.600	0.00	30,06	Dinas Kesehatan
		04.2.01.01.	Pengendalian dan Pengawasan serta Tindak Lanjut Pengawasan Perizinan Apotek, Toko Obat, Toko Alat Kesehatan dan Optikal, Usaha Mikro Obat Tradisional (UMOT)	jumlah puskesmas melaksanakan pelayanan kefarmasian sesuai standar	108 Dokumen	1.410.000.000	-	-	18 puskesmas	235.000.000	0 puskesmas	-	0 puskesmas	69.970.000	0 puskesmas	71.810.000	18 Puskesmas	211.500.000	18	353.280.000	18.00	353.280.000	16,67	25,06	
		04.2.01.02.	Penyediaan dan Pengelolaan Data Perizinan dan Tindak Lanjut Pengawasan Izin Apotek, Toko Obat, Toko Alat Kesehatan dan Optikal, Usaha Mikro Obat Tradisional (UMOT)	jumlah puskesmas toko obat apotik , toko bahan makanan dan swalayan yang mendapatkan pengawasan	150 Sarana	390.000.000	-	-	105 unit	65.000.000	0 unit	-	0 unit	48.540.000	0 unit	48.540.000	90 Unit	48.540.000	90	145.620.000	90.00	145.620.000	60,00	37,34	

NO	Sasaran RPKD	KODE	Urusan/Bidang Urusan Pemerintahan Daerah dan Program/Kegiatan	Indikator Kinerja Program (outcome)/ Kegiatan (output)	Target RPJMD pada Tahun 2026 (akhir periode RPJMD)		Realisasi Capaian Kinerja RPJMD Kabupaten sampai dengan RPKD Tahun Lalu (n-2)		Target kinerja dan anggaran RPKD Tahun Berjalan (Tahun n-1) yang dievaluasi		Realisasi Kinerja Pada Triwulan								Realisasi Capaian Kinerja dan Anggaran RPKD Kabupaten		Realisasi Kinerja dan Anggaran RPJMD Kabupaten s/d Tahun 2022 (Akhir Tahun Pelaksanaan RPKD)		Tingkat Capaian Kinerja dan Realisasi Anggaran RPJMD Kabupaten s/d tahun 2022 (%)		Perangkat Daerah Penanggung Jawab
					K	Rp	K	Rp	K	Rp	I		II		III		IV		K	Rp	K	Rp	K	Rp	
1	2	3	4	5	6		7		8		9		10		11		12		13= 9+10+11+12		14 = 7 +13		15 = 13/6 x 100%		16
		04.2.04.01.	Pengendalian dan Pengawasan serta tindak lanjut pengawasan penerbitan sertifikat laik higiene sanitasi tempat pengelolaan makanan (TPM) antara lain jasa boga, rumah makan/restoran dan Depot air minum (DAM)	1. jumlah sarana air minum (DAM) memenuhi syarat kesehatann 2. jumlah tempat pengelola makanan dan minuman memenuhi syarat kesehatan	12 Doku men	1.170.000.000	-	-	59 DAM, 358 TPM/R TP	190.995.000	12 DAM;71 TPM/RT P	5.155.200	21 Dam;91 TPM/RT P	90.791.800	17 DAM;10 1 TPM/RT P	114.211.800	9 Dam;95 TPM/RT P	183.670.800	59	393.829.600	59.00	393.829.600	100.00	33,66	
Total Rata-Rata Capaian Kinerja per Program (%)											16.67	0.90	26.67	50.66	54.67	55.01	66.67	86.95	66.67	100.00			58.89	32.02	
Predikat kinerja Program											Sangat Rendah	Sangat Rendah	Sangat Rendah	Rendah	Rendah	Rendah	Sedang	Tinggi	Sedang	Sangat Tinggi			Rendah	Sangat Rendah	
		05.	PROGRAM PEMBERDAYAAN MASYARAKAT BIDANG KESEHATAN			4.232.639.700	-	-	825.583.500	102.745.200		307.165.027		427.995.000		822.547.527	-	1.660.452.754	0.00	1.660.452.754	0.00	39,23	Dinas Kesehatan		
		05.2.01.01.	Peningkatan Upaya Promosi Kesehatan, Advokasi, Kemitraan dan Pemberdayaan Masyarakat	1. jumlah desa siaga aktif 2. jumlah pukesmas yang melaksanakan pukesmas 3. penyebaran media informasi dan promosi kesehatan	72 Doku men	1.896.529.500	-	-	124 desa, 18 pukes mas, 70 kali	470.460.000	126 desa;8 kali	72.255.000	18 puskes mas;12 kali	175.275.000	0 puskes mas	230.275.000	0 Puskes mas	468.937.500	144	946.742.500	144.00	946.742.500	100.00	49,92	
		05.2.02.01.	Penyelenggaraan Promosi Kesehatan dan Gerakan Hidup Sehat Bersih dan Sehat	1. jumlah desa yang melaksanakan PHBS 2. Jumlah rumah tangga ber PHBS dibina	72 Doku men	2.336.110.200	-	-	123 desa, 13356 3 ruta	355.123.500	123 desa;51 553 ruta	30.490.200	123 desa	131.890.027	0 desa	197.720.000	0 desa	353.610.027	246	713.710.254	246.00	713.710.254	100.00	30,55	
Total Rata-Rata Capaian Kinerja per Program (%)											27.50	11.97	40.00	37.20	76.50	52.31	50.00	99.63	50.00	100.00			100.00	40.24	
Predikat kinerja Program											Sangat Rendah	Sangat Rendah	Sangat Rendah	Sangat Rendah	Tinggi	Rendah	Sangat Rendah	Sangat Tinggi	Sangat Rendah	Sangat Tinggi			Sangat Tinggi	Sangat Rendah	
		1.01.02.01.	Kesehatan PROGRAM PENUNJANG URUSAN PEMERINTAHAN DAERAH KABUPATEN/KOTA			586.451.742.819	-	-	166.191.836.940	16.624.667.790		16.624.667.790		49.487.956.989		39.092.659.016		47.277.645.251	-	152.482.929.046	0.00	152.482.929.046	0.00	26,00	Rumah Sakit Umum Daerah Bengkalis
						477.783.068.634	-	-	117.393.325.646	14.394.817.790		14.394.817.790		42.769.602.547		21.364.721.639		27.364.742.232	-	105.893.884.208	0.00	105.893.884.208	0.00	22,16	

NO	Sasaran RKPD	KODE	Urusan/Bidang Urusan Pemerintahan Daerah dan Program/Kegiatan	Indikator Kinerja Program (outcome)/ Kegiatan (output)	Target RPJMD pada Tahun 2026 (akhir periode RPJMD)		Realisasi Capaian Kinerja RPJMD Kabupaten sampai dengan RKPD Tahun Lalu (n-2)		Target kinerja dan anggaran RKPD Tahun Berjalan (Tahun n-1) yang dievaluasi		Realisasi Kinerja pada Triwulan								Realisasi Capaian Kinerja dan Anggaran RKPD Kabupaten		Realisasi Kinerja dan Anggaran RPJMD Kabupaten s/d Tahun 2022 (Akhir Tahun Pelaksanaan RKPD)		Tingkat Capaian Kinerja dan Realisasi Anggaran RPJMD Kabupaten s/d tahun 2022 (%)		Perangkat Daerah Penanggung Jawab		
					K	Rp	K	Rp	K	Rp	I		II		III		IV		K	Rp	K	Rp	K	Rp		K	Rp
											K	Rp	K	Rp	K	Rp	K	Rp									
1	2	3	4	5	6		7		8		9		10		11		12		13= 9+10+11+12		14 = 7 +13		15 = 13/6 x 100%		16		
		01.2.01.01.	Penyusunan Dokumen Perencanaan Perangkat Daerah	Jumlah Dokumen Perencanaan Perangkat Daerah yang disusun	67	879.823.200	-	-	12	211.066.000	5	19.397.600	1	24.240.200	5	63.110.472	1	104.158.400	12	210.906.672	12.00	210.906.672	17,91	23,97			
		01.2.02.01.	Penyediaan Gaji dan Tunjangan ASN	Jumlah gaji dan tunjangan yang dibayar	1417	170.308.833.129	-	-	234	39.652.778.368	0 orang	4.709.790.567	0 orang	11.791.733.046	0 orang	10.728.108.631	234 orang	332.400.000	234	27.562.032.244	234.00	27.562.032.244	16,51	16,18			
		01.2.03.02.	Pengamanan Barang Milik Daerah SKPD	Jumlah jasa tenaga keamanan yang dibayar	172	5.041.906.250	-	-	34	1.020.900.000	0 orang	139.400.000	0 orang	221.260.000	0 orang	319.125.000	34 orang	106.161.663	34	785.946.663	34.00	785.946.663	19,77	15,59			
		01.2.05.09.	Pendidikan dan Pelatihan Pegawai Berdasarkan Tugas dan Fungsi	Jumlah pegawai yang mengikuti pelatihan	84	513.300.000	-	-	14	214.500.000	0 orang	-	0 orang	26.592.337	0 orang	71.486.000	14 orang	106.161.663	14	204.240.000	14.00	204.240.000	16,67	39,79			
		01.2.06.01.	Penyediaan Komponen Instalasi Listrik/ Penerangan bangunan Kantor	Jumlah komponen instalasi listrik/penerangan yang disediakan	113	425.900.000	-	-	28	48.360.000	0 jenis	-	0 jenis	-	17 jenis	11 jenis	42.910.000	28	42.910.000	28.00	42.910.000	24,78	10,09				
		01.2.06.02.	Penyediaan Peralatan dan Perlengkapan Kantor	Jumlah peralatan dan perlengkapan kantor yang disediakan	26	2.230.090.000	-	-	6	225.323.700	0	-	3	-	3	131.287.500	0	93.870.600	6	225.158.100	6.00	225.158.100	23,08	10,10			
		01.2.06.03.	Penyediaan Peralatan Rumah Tangga	Jumlah peralatan rumah tangga rumah sakit yang disediakan	20	1.382.793.900	-	-	3	773.308.000	0	-	2	197.900.000	1	156.800.000	0	93.870.600	3	448.570.600	3.00	448.570.600	15,00	32,44			
		01.2.06.04.	Penyediaan Bahan Logistik Kantor	Jumlah bahan logistik kantor yang disediakan	10	385.470.000	-	-	2	145.100.000	0 item	18.545.000	1 item	6.645.000	0 item	-	1 item	127.298.960	2	152.488.960	2.00	152.488.960	20,00	39,56			
		01.2.06.05.	Penyediaan Barang Cetak dan Penggandaan	Jumlah barang cetakan dan penggandaan yang disediakan	13	1.177.825.000	-	-	3	250.000.000	1	-	2	630.000	0	-	0	249.370.000	3	250.000.000	3.00	250.000.000	23,08	21,23			
		01.2.06.09.	Penyelenggaraan Rapat Koordinasi dan Konsultasi SKPD	Jumlah perjalanan dinas yang dilaksanakan	10	1.395.572.500	-	-	1	294.779.000	0	23.069.140	0	44.526.707	1	49.845.639	0	177.337.514	1	294.779.000	1.00	294.779.000	10,00	21,12			
		01.2.07.01.	Pengadaan Kendaraan Perorangan Dinas atau Kendaraan Dinas Jabatan	Jumlah Unit Kendaraan Perorangan Dinas atau kendaraan Dinas Jabatan yang disediakan	-	-	-	-	1	27.408.700	0	-	0	-	0	-	1	26.417.000	1	26.417.000	1.00	26.417.000	0,00	-			
		01.2.07.05.	Pengadaan Mebel	Jumlah mebeleur yang diadakan	127	903.153.000	-	-	4	180.005.000	0	-	4	-	0	179.524.000	0	-	4	179.524.000	4.00	179.524.000	3,15	19,88			
		01.2.08.01.	Penyediaan Jasa Surat Menyurat	Jumlah jasa tenaga administrasi yang dibayarkan	363	7.118.635.000	-	-	72	1.341.700.000	0 orang	219.800.000	0 orang	330.800.000	0 orang	337.400.000	72 orang	447.600.000	72	1.335.600.000	72.00	1.335.600.000	19,83	18,76			
		01.2.08.02.	Penyediaan Jasa Komunikasi, Sumber Daya Air dan Listrik	Jumlah tagihan jasa komunikasi, air bersih dan listrik yang dibayarkan	28	18.778.770.000	-	-	5	3.700.548.878	1	437.211.650	1	496.406.050	2	487.367.450	1	539.468.250	5	1.960.453.400	5.00	1.960.453.400	17,86	10,44			

NO	Sasaran RKPD	KODE	Urusan/Bidang Urusan Pemerintahan Daerah dan Program/Kegiatan	Indikator Kinerja Program (outcome)/ Kegiatan (output)	Target RPJMD pada Tahun 2026 (akhir periode RPJMD)		Realisasi Capaian Kinerja RPJMD Kabupaten sampai dengan RKPD Tahun Lalu (n-2)		Target kinerja dan anggaran RKPD Tahun Berjalan (Tahun n-1) yang dievaluasi		Realisasi Kinerja Pada Triwulan								Realisasi Capaian Kinerja dan Anggaran RKPD Kabupaten		Realisasi Kinerja dan Anggaran RPJMD Kabupaten s/d Tahun 2022 (Akhir Tahun Pelaksanaan RKPD)		Tingkat Capaian Kinerja dan Realisasi Anggaran RPJMD Kabupaten s/d tahun 2022 (%)		Perangkat Daerah Penanggung Jawab		
					K	Rp	K	Rp	K	Rp	I		II		III		IV		K	Rp	K	Rp	K	Rp		K	Rp
											K	Rp	K	Rp	K	Rp	K	Rp									
1	2	3	4	5	6	7	8	9	10	11	12	13= 9+10+11+12		14 = 7 +13		15 = 13/6 x 100%		16									
					K	Rp	K	Rp	K	Rp	K	Rp	K	Rp	K	Rp	K	Rp	K	Rp	K	Rp					
		01.2.08.04.	Penyediaan Jasa Pelayanan Umum Kantor	Jumlah jasa pelayanan umum kantor yang dibayarkan	18 laporan	4.909.587.500	-	-	3 kelompok	1.118.050.000	0 kelompok	95.950.000	1 kelompok	180.100.000	1 kelompok	486.370.000	1 kelompok	327.080.000	3	1.089.500.000	3.00	1.089.500.000	16.67	22,19			
		01.2.09.02.	Penyediaan Jasa Pemeliharaan, Biaya Pemeliharaan, Pajak, dan Perizinan Kendaraan Dinas Operasional atau Lapangan	Jumlah pengurusan izin kendaraan dinas/operasional	40 unit	1.043.794.546	-	-	8 unit	205.750.000	3 unit	19.583.261	2 unit	55.456.299	2 unit	36.247.219	1 unit	79.546.612	8	190.833.391	8.00	190.833.391	20.00	18,28			
		01.2.09.09.	Pemeliharaan/Rehabilitasi Gedung Kantor dan Bangunan Lainnya	Jumlah jasa tenaga kebersihan kantor yang dibayarkan	6 unit	8.163.481.250	-	-	55 orang	1.883.748.000	0 orang	225.450.000	0 orang	361.600.000	0 orang	522.650.000	55 orang	735.480.000	55	1.845.180.000	55.00	1.845.180.000	100.00	22,60			
		01.2.10.01.	Pelayanan dan Penunjang Pelayanan BLUD	Jumlah pelaksanaan pelayanan dan penunjang dengan pengelolaan keuangan BLUD	6 unit	253.125.333.359	-	-	4 kelompok	66.100.000.000	1 kelompok	8.486.620.572	3 kelompok	29.031.712.908	0 kelompok	7.795.399.728	0 kelompok	23.775.610.970	4	69.089.344.178	4.00	69.089.344.178	66.67	27,29			
Total Rata-Rata Capaian Kinerja per Program (%)									15.33	7.02	40.44	14.73	24.11	25.32	21.22	43.75	21.22	90.28			23.94	20.53					
Predikat Kinerja Program									Sangat Rendah	Sangat Rendah	Sangat Rendah	Sangat Rendah	Sangat Rendah	Sangat Rendah	Sangat Rendah	Sangat Rendah	Sangat Rendah	Sangat Rendah	Sangat Tinggi			Sangat Rendah	Sangat Rendah				
		02.	PROGRAM PEMENUHAN UPAYA KESEHATAN PERORANGAN DAN UPAYA KESEHATAN MASYARAKAT			13.572.681.004	-	-		28.947.141.294		19.950.000		2.952.716.930		11.884.199.615		12.593.898.123	-	27.450.764.668	0.00	27.450.764.668	0.00	100,00	Rumah Sakit Umum Daerah Bengkulu		
		02.2.01.08.	Rehabilitasi dan pemeliharaan rumah sakit	Jumlah pemeliharaan gedung rumah sakit yang dilaksanakan	18 unit	982.000.000	-	-	3 kegiatan	2.370.000.000	0 kegiatan	-	3 kegiatan	1.524.791.089	0 kegiatan	44.866.387	0 kegiatan	796.458.650	3	2.366.116.126	3.00	2.366.116.126	16.67	100,00			
		02.2.01.11.	Rehabilitasi dan Pemeliharaan Rumah Dinas Tenaga Kesehatan	Jumlah rumah dinas dokter yang mendapatkan pemeliharaan	110 unit	44.700.000	-	-	22 unit	60.000.000	0 unit	-	0 unit	-	0 unit	-	22 unit	59.800.000	22	59.800.000	22.00	59.800.000	20.00	100,00			
		02.2.01.14.	Pengadaan Alat Kesehatan/Alat Penunjang Medik Fasilitas Pelayanan Kesehatan	Jumlah alat kesehatan rumah sakit yang diadakan	355 unit	8.225.133.174	-	-	5 paket	13.333.263.501	0 paket	-	0 paket	-	4 paket	8.065.420.407	1 paket	4.130.724.984	5	12.196.145.391	5.00	12.196.145.391	1.41	100,00			
		02.2.01.16.	Pengadaan Obat Vaksin	Jumlah jenis obat rumah sakit yang disediakan	6 paket	1.304.380.000	-	-	1 kelompok	4.500.000.000	0 kelompok	-	1 kelompok	803.087.780	0 kelompok	1.228.555.629	0 kelompok	2.367.772.967	1	4.399.416.376	1.00	4.399.416.376	16.67	100,00			

NO	Sasaran RPKD	KODE	Urusan/Bidang Urusan Pemerintahan Daerah dan Program/Kegiatan	Indikator Kinerja Program (outcome)/ Kegiatan (output)	Target RPJMD pada Tahun 2026 (akhir periode RPJMD)		Realisasi Capaian Kinerja RPJMD Kabupaten sampai dengan RPKD Tahun Lalu (n-2)		Target kinerja dan anggaran RPKD Tahun Berjalan (Tahun n-1) yang dievaluasi		Realisasi Kinerja Pada Triwulan								Realisasi Capaian Kinerja dan Anggaran RPKD Kabupaten		Realisasi Kinerja dan Anggaran RPJMD Kabupaten s/d Tahun 2022 (Akhir Tahun Pelaksanaan RPKD)		Tingkat Capaian Kinerja dan Realisasi Anggaran RPJMD Kabupaten s/d tahun 2022 (%)		Perangkat Daerah Penanggung Jawab
					6		7		8		9		10		11		12		13= 9+10+11+12		14 = 7 +13		15 = 13/6 x 100%		
					K	Rp	K	Rp	K	Rp	K	Rp	K	Rp	K	Rp	K	Rp	K	Rp	K	Rp	K	Rp	
1	2	3	4	5	6	7	8	9	10	11	12	13= 9+10+11+12	14 = 7 +13	15 = 13/6 x 100%	16										
		02.2.01.17.	Pengadaan Bahan Habis Pakai	Jumlah jenis bahan kimia dan bahan pakai habis rumah sakit yang disediakan	18 pake t	1.965.457.218	-	3 kelom pok	4.786.216.893	0 kelompo k	2 kelompo k	553.433.061	1 kelompo k	1.941.817.892	0 kelompo k	2.169.358.856	3	4.664.609.809	3.00	4.664.609.809	16.67	100,00			
		02.2.01.18.	Pemeliharaan Sarana Fasilitas pelayanan Kesehatan	Jumlah alat, bahan dan jasa pemeliharaan sanitasi lingkungan dan pengolahan air bersih	20 unit	268.570.000	-	4 kegiat an	2.230.598.000	1 kegiat an	0 kegiat an	19.950.000	2 kegiat an	-	1 kegiat an	2.120.508.500	4	2.140.458.500	4.00	2.140.458.500	20,00	100,00			
		02.2.01.20.	Pemeliharaan Rutin dan Berkala Alat kesehatan/alat Penunjang Medik Fasilitas Pelayanan Kesehatan	Jumlah pemeliharaan alat-alat kesehatan yang dilaksanakan	39 unit	336.958.740	-	3 kelom pok	843.479.000	0 kelompo k	1 kelompo k	59.530.000	2 kelompo k	238.650.000	0 kelompo k	544.973.700	3	843.153.700	3.00	843.153.700	7.69	100,00			
		02.2.02.18.	Pengelolaan Pelayanan Promosi Kesehatan	Jumlah media promosi yang disediakan	11 dokumen	91.220.000	-	2 jenis	85.439.540	0 jenis	0 jenis	-	2 jenis	16.010.000	0 jenis	69.429.540	2	85.439.540	2.00	85.439.540	18.18	93,66			
		02.2.02.35.	Pelaksanaan Akreditasi Fasilitas Kesehatan di Kabupaten/Kota	Jumlah kegiatan pendukung akreditasi	5 unit	65.660.000	-	4 kegiat an	315.014.000	0 kegiat an	0 kegiat an	-	2 kegiat an	84.423.500	2 kegiat an	188.071.366	4	272.494.866	4.00	272.494.866	80,00	100,00			
		02.2.03.02.	Pengelolaan Sistem Informasi Kesehatan	Jumlah kegiatan penunjang SIM RS	3861 dokumen	288.601.872	-	59580 orang	423.130.360	0 orang	0 orang	11.875.000	0 orang	264.455.800	59580 orang	146.799.560	59.580	423.130.360	59.580.00	423.130.360	15.43	100,00			
Total Rata-Rata Capaian Kinerja per Program (%)									3.00	0.09	35.70	10.36	42.10	26.66	19.50	59.75	19.50	96.86			21.27	99.37			
Predikat kinerja Program									Sangat Rendah	Sangat Rendah	Sangat Rendah	Sangat Rendah	Sangat Rendah	Sangat Rendah	Sangat Rendah	Rendah	Sangat Rendah	Sangat Tinggi			Sangat Rendah	Sangat Tinggi			
		03.	PROGRAM PENINGKATAN KAPASITAS SUMBER DAYA MANUSIA KESEHATAN			95.095.993.181	-		19.851.370.000		2.209.900.000		3.765.637.512		5.843.737.762		7.319.004.896	-	19.138.280.170	0.00	19.138.280.170	0.00	20,13	Rumah Sakit Umum Daerah Bengkalis	
		03.2.02.02.	Pemenuhan Kebutuhan Sumber Daya Manusia Kesehatan Sesuai Standar	Jumlah jasa tenaga kesehatan rumah sakit yang dibayarkan	1572 orang	92.728.130.804	-	262 orang	19.521.350.000	0 orang	2.209.900.000	0 orang	3.765.637.512	0 orang	5.746.287.162	262 orang	7.183.383.855	262	18.905.208.529	262.00	18.905.208.529	16.67	20,39		

NO	Sasaran RPKD	KODE	Urusan/Bidang Urusan Pemerintahan Daerah dan Program/Kegiatan	Indikator Kinerja Program (outcome)/ Kegiatan (output)	Target RPJMD pada Tahun 2026 (akhir periode RPJMD)		Realisasi Capaian Kinerja RPJMD Kabupaten sampai dengan RPKD Tahun Lalu (n-2)		Target kinerja dan anggaran RPKD Tahun Berjalan (Tahun n-1) yang dievaluasi		Realisasi Kinerja Pada Triwulan								Realisasi Capaian Kinerja dan Anggaran RPKD Kabupaten		Realisasi Kinerja dan Anggaran RPJMD Kabupaten s/d Tahun 2022 (Akhir Tahun Pelaksanaan RPKD)		Tingkat Capaian Kinerja dan Realisasi Anggaran RPJMD Kabupaten s/d tahun 2022 (%)		Perangkat Daerah Penanggung Jawab
					6		7		8		9		10		11		12		13= 9+10+11+12		14 = 7 +13		15 = 13/6 x 100%		
					K	Rp	K	Rp	K	Rp	K	Rp	K	Rp	K	Rp	K	Rp	K	Rp	K	Rp	K	Rp	
1	2	3	4	5	6	7	8	9	10	11	12	13= 9+10+11+12	14 = 7 +13	15 = 13/6 x 100%	16										
		03.2.03.01.	Pengembangan Mutu dan Peningkatan Kompetensi Teknis Sumber Daya Manusia Kesehatan Tingkat Daerah Kabupaten/Kota.	Jumlah kegiatan Pengembangan Mutu dan Peningkatan Kompetensi Teknis Sumber Daya Manusia yang dilaksanakan	52 orang	2.367.862.377	-	3 kegiatan	330.020.000	0 kegiatan	1 kegiatan	1 kegiatan	1 kegiatan	97.450.600	1 kegiatan	135.621.041	3	233.071.641	3.00	233.071.641	5.77	9,84			
Total Rata-Rata Capaian Kinerja per Program (%)										22.50	5.66	24.00	9.64	34.50	29.48	19.00	38.95	19.00	83.73			11.22	15.12		
Predikat kinerja Program										Sangat Rendah	Sangat Rendah	Sangat Rendah	Sangat Rendah	Sangat Rendah	Sangat Rendah	Sangat Rendah	Sangat Rendah	Sangat Rendah	Tinggi			Sangat Rendah	Sangat Rendah		
		1.01.02.01.	Kesehatan PROGRAM PENUNJANG URUSAN PEMERINTAHAN DAERAH KABUPATEN/KOTA		598.625.526.919 449.416.524.214	-	182.150.322.144 117.566.238.627	16.703.065.368 14.536.517.000	30.326.038.072 23.177.625.163	58.607.755.311 38.129.859.946	82.238.767.638 49.890.030.934	-	187.875.626.389 125.734.033.043	0.00 0.00	187.875.626.389 125.734.033.043	0.00 0.00	31,38 27,98	Rumah Sakit Umum Daerah Kecamatan Mandau							
		01.2.01.06.	Koordinasi dan penyusunan laporan capaian kinerja dan ikhtisar realisasi kinerja SKPD	Jumlah dokumen perencanaan dan pelaporan program dan Forum Perangkat Daerah yang disusun	42 Dokumen	1.075.250.000	-	7 Dokumen	143.886.000	2 Dokumen	6.300.000	2 Dokumen	32.251.951	2 Dokumen	40.291.500	1 Dokumen	128.806.130	7	207.649.581	7.00	207.649.581	16.67	19,31		
		01.2.02.01.	Penyediaan Gaji dan Tunjangan ASN	Jumlah orang yang menerima gaji dan tunjangan ASN	1200 Orang	170.580.024.214	-	184 Orang	34.500.000.000	0 Orang	6.066.760.103	0 Orang	8.521.463.120	0 Orang	8.401.826.908	184 Orang	9.070.259.257	184	32.060.309.388	184.00	32.060.309.388	15.33	18,79		
		01.2.03.02.	Pengamanan Barang Milik Daerah SKPD	Jumlah tenaga keamanan yang disediakan dalam satu tahun	204 Orang	6.944.500.000	-	42 orang	1.275.000.000	0 Orang	193.000.000	0 Orang	305.500.000	0 Orang	299.250.000	42 Orang	391.900.000	42	1.189.650.000	42.00	1.189.650.000	20.59	17,13		
		01.2.05.11.	Bimbingan Teknis Impelementasi Peraturan Perundang-undangan	Persentase ASN dan Non ASN yang dikirim untuk mengikuti bimtek, kursus singkat, workshop dan seminar dalam satu tahun	84 Orang	984.000.000	-	100 %	182.398.000	25 %	34.907.849	25 %	31.040.000	25 %	27.978.038	25 %	367.189.770	100	461.115.657	100.00	461.115.657	100.00	46,86		
		01.2.06.04.	Penyediaan Bahan Logistik Kantor	Persentase ketersediaan makanan dan minuman untuk keperluan rapat dalam satu tahun	12 Item	1.085.000.000	-	100 %	298.020.000	25 %	4.581.000	25 %	21.305.000	25 %	168.615.000	25 %	130.300.000	100	320.220.000	100.00	320.220.000	100.00	29,51		
		01.2.06.06.	Penyediaan Bahan Bacaan dan Peraturan Perundang-Undangan	Jumlah terbitan surat kabar/majalah yang disediakan dalam satu tahun	18 Kelo mpok	255.000.000	-	9586 Examp lar	36.223.000	1 Example r	4.581.000	1 Example r	7.236.600	1 Example r	7.268.400	1 Example r	11.625.000	4	30.711.000	4.00	30.711.000	22.22	12,04		

NO	Sasaran RPKD	KODE	Urusan/Bidang Urusan Pemerintahan Daerah dan Program/Kegiatan	Indikator Kinerja Program (outcome)/ Kegiatan (output)	Target RPJMD pada Tahun 2026 (akhir periode RPJMD)		Realisasi Capaian Kinerja RPJMD Kabupaten sampai dengan RPKD Tahun Lalu (n-2)		Target kinerja dan anggaran RPKD Tahun Berjalan (Tahun n-1) yang dievaluasi		Realisasi Kinerja Pada Triwulan								Realisasi Capaian Kinerja dan Anggaran RPKD Kabupaten		Realisasi Kinerja dan Anggaran RPJMD Kabupaten s/d Tahun 2022 (Akhir Tahun Pelaksanaan RPKD)		Tingkat Capaian Kinerja dan Realisasi Anggaran RPJMD Kabupaten s/d tahun 2022 (%)		Perangkat Daerah Penanggung Jawab
					6		7		8		9		10		11		12		13= 9+10+11+12		14 = 7 +13		15 = 13/6 x 100%		
					K	Rp	K	Rp	K	Rp	K	Rp	K	Rp	K	Rp	K	Rp	K	Rp	K	Rp	K	Rp	
1	2	3	4	5	6	7	8	9	10	11	12	13= 9+10+11+12	14 = 7 +13	15 = 13/6 x 100%	16										
		01.2.06.09.	Penyelenggaraan Rapat Koordinasi dan Konsultasi SKPD	Persentase rapat-rapat koordinasi dan konsultasi ke luar dan dalam daerah dalam satu tahun	24 Kegiatan	1.552.000.000	-	100 %	240.450.000	25 %	51.295.420	25 %	111.955.794	25 %	76.787.000	25 %	194.543.773	100	434.581.987	100.00	434.581.987	100.00	28,00		
		01.2.07.05.	Pengadaan Mebel	Jumlah unit mebeleur yang disediakan dalam satu tahun	180 Unit	1.283.000.000	-	145 Unit	1.100.000.000	0	-	0	-	0	-	145 Unit	1.086.950.000	145	1.086.950.000	145.00	1.086.950.000	80,56	84,72		
		01.2.07.10.	Pengadaan Sarana dan Prasarana dan Gedung Kantor atau Bangunan Lainnya	Jumlah unit sarana dan prasarana gedung kantor atau bangunan lainnya yang disediakan	36 Unit	4.900.000.000	-	95 Unit	2.299.000.000	0	3 Unit	0 Unit	106.338.000	92 Unit	1.839.793.186	95	1.946.131.186	95.00	1.946.131.186	100.00	1.946.131.186	100.00	39,72		
		01.2.08.02.	Penyediaan Jasa Komunikasi, Sumber Daya Air dan Listrik	Persentase Tersedianya Komunikasi Air dan Listrik Kantor dalam Satu Tahun	30 tagihan	13.255.000.000	-	100 %	2.046.131.627	25 %	462.741.617	25 %	492.251.339	25 %	514.752.255	25 %	533.807.310	100	2.003.552.521	100.00	2.003.552.521	100.00	15,12		
		01.2.08.04.	Penyediaan Jasa Pelayanan Umum Kantor	Jumlah Sopir yang disediakan dalam satu tahun	30 orang	1.792.750.000	-	10 Orang	275.000.000	0 Orang	38.600.000	0 Orang	60.100.000	0 Orang	58.400.000	10 Orang	77.400.000	10	234.500.000	10.00	234.500.000	33,33	13,08		
		01.2.09.02.	Penyediaan Jasa Pemeliharaan, Biaya Pemeliharaan, Pajak, dan Perizinan Kendaraan Dinas Operasional atau Lapangan	Jumlah kendaraan Dinas/Operasional dipelihara dan diuruskan Pajaknya dalam satu tahun	72 unit	2.620.000.000	-	13 Unit	559.880.000	3 Unit	102.231.694	3 Unit	57.174.150	3 Unit	159.831.525	4 Unit	213.420.760	13	532.658.129	13.00	532.658.129	18,06	20,33		
		01.2.09.09.	Pemeliharaan/Rehabilitasi Gedung Kantor dan Bangunan Lainnya	Jumlah gedung kantor dan bangunan lainnya yang dipelihara/direhabilitasi	360 orang	15.385.000.000	-	1 Unit	4.610.250.000	0 Unit	256.000.000	0 Unit	383.150.000	0 Unit	694.068.562	1 Unit	3.267.076.978	1	4.600.295.540	1.00	4.600.295.540	0,28	29,90		
		01.2.10.01.	Pelayanan dan Penunjang Pelayanan BLUD	Cost Recovery Rate (CRR)	18 kelo mpok	227.705.000.000	-	1 Unit Kerja	70.000.000.000	0 Unit Kerja	7.320.099.317	0 Unit Kerja	13.154.197.209	0 Unit Kerja	27.574.452.758	1 Unit Kerja	32.576.958.770	1	80.625.708.054	1.00	80.625.708.054	5,56	35,41		
Total Rata-Rata Capaian Kinerja per Program (%)											21.43	11.51	47.86	17.50	64.29	23.84	97.56	63.80	97.56	95.19		50.90	29.28		
Predikat Kinerja Program											Sangat Rendah	Sangat Rendah	Sangat Rendah	Sangat Rendah	Rendah	Sangat Rendah	Sangat Tinggi	Rendah	Sangat Tinggi	Sangat Tinggi		Rendah	Sangat Rendah		
		02.	PROGRAM PEMENUHAN UPAYA KESEHATAN PERORANGAN DAN UPAYA KESEHATAN MASYARAKAT			51.956.062.382	-		39.957.003.517		18.790.000		1.142.437.145		15.348.854.096		25.135.994.265	-	41.646.075.506	0.00	41.646.075.506	0.00	80,16	Rumah Sakit Umum Daerah Kecamatan Mandau	
		02.2.01.12.	Pengadaan Sarana Fasilitas Pelayanan Kesehatan	Jumlah sarana di fasilitas kesehatan yang di perbaiki/disediakan	2 Paket	400.000.000	-	2 Paket	400.000.000	0	0	2 Paket	0	0	398.455.000	2	398.455.000	2.00	398.455.000	0.00	398.455.000	0.00	-		

NO	Sasaran RPKD	KODE	Urusan/Bidang Urusan Pemerintahan Daerah dan Program/Kegiatan	Indikator Kinerja Program (outcome)/ Kegiatan (output)	Target RPJMD pada Tahun 2026 (akhir periode RPJMD)		Realisasi Capaian Kinerja RPJMD Kabupaten sampai dengan RPKD Tahun Lalu (n-2)		Target kinerja dan anggaran RPKD Tahun Berjalan (Tahun n-1) yang dievaluasi		Realisasi Kinerja Pada Triwulan								Realisasi Capaian Kinerja dan Anggaran RPKD Kabupaten		Realisasi Kinerja dan Anggaran RPJMD Kabupaten s/d Tahun 2022 (Akhir Tahun Pelaksanaan RPKD)		Tingkat Capaian Kinerja dan Realisasi Anggaran RPJMD Kabupaten s/d tahun 2022 (%)		Perangkat Daerah Penanggung Jawab
					K	Rp	K	Rp	K	Rp	I		II		III		IV		13= 9+10+11+12		14 = 7 +13		15 = 13/6 x 100%		
1	2	3	4	5	6		7		8		9		10		11		12		13= 9+10+11+12		14 = 7 +13		15 = 13/6 x 100%		16
		02.2.01.14.	Pengadaan Alat Kesehatan/Alat Penunjang Medik Fasilitas Pelayanan Kesehatan	Jumlah alat kesehatan/alat penunjang medik fasilitas pelayanan kesehatan yang disediakan	30	3.080.000.000	-	-	80	32.052.739.107	0	-	8 Unit	-	0 Unit	13.110.861.100	72 Unit	19.918.429.566	80	33.029.290.666	80,00	33.029.290.666	100,00	100,00	
		02.2.01.16.	Pengadaan Obat ,Vaksin	Jumlah kelompok jenis obat, yang disediakan dalam satu tahun	18	18.374.420.544	-	-	1	2.110.659.891	0	-	0	353.740.350	0	973.998.960	1	1.282.362.231	1	2.610.101.541	1,00	2.610.101.541	5,56	14,21	
		02.2.01.17.	Pengadaan Bahan Habis Pakai	Jumlah bahan habis pakai yang disediakan	12	19.389.235.756	-	-	8	3.792.674.089	1	Paket	2 Paket	761.507.995	3 Paket	925.805.478	2 Paket	2.584.206.841	8	4.271.520.314	8,00	4.271.520.314	66,67	22,03	
		02.2.01.18.	Pemeliharaan Sarana Fasilitas pelayanan Kesehatan	Pemeliharaan yang dilakukan terhadap sarana fasilitas pelayanan kesehatan	24	5.497.000.000	-	-	1	826.300.000	0	Tahun	0 Tahun	12.923.800	0 Tahun	86.040.100	1 Tahun	609.809.460	1	715.353.360	1,00	715.353.360	4,17	13,01	
		02.2.01.19.	Pemeliharaan prasarana dan pendukung fasilitas pelayanan kesehatan	Jumlah prasarana fasilitas pelayanan kesehatan yang dilakukan pemeliharaan	18	3.280.406.082	-	-	4	407.000.430	1	Unit	1 Unit	14.265.000	1 Unit	185.630.000	1 Unit	68.976.000	4	273.381.000	4,00	273.381.000	22,22	8,33	
		02.2.01.20.	Pemeliharaan Rutin dan Berkala Alat kesehatan/alat Penunjang Medik Fasilitas Pelayanan Kesehatan	Jumlah alat kesehatan /alat penunjang medik fasilitas layanan kesehatan yang terpelihara sesuai standar	18	1.860.000.000	-	-	25	367.630.000	6	Unit	6 Unit	7.700.000	6 Unit	66.518.458	7 Unit	249.335.167	25	323.553.625	25,00	323.553.625	100,00	17,40	
Total Rata-Rata Capaian Kinerja per Program (%)											17,86	0,57	40,71	5,99	71,43	26,51	97,86	64,17	97,86	91,62			42,66	25,00	
Predikat kinerja Program											Sangat Rendah	Sangat Rendah	Sangat Rendah	Sangat Rendah	Sedang	Sangat Rendah	Sangat Tinggi	Rendah	Sangat Tinggi	Sangat Tinggi			Sangat Rendah	Sangat Rendah	
		03.	PROGRAM PENINGKATAN KAPASITAS SUMBER DAYA MANUSIA KESEHATAN			96.950.160.310	-	-		24.500.000.000						5.105.711.269		7.150.882.439	-	20.391.142.840	0,00	20.391.142.840	0,00	21,03	Rumah Sakit Umum Daerah Kecamatan Mandau
		03.2.02.02.	Pemenuhan Kebutuhan Sumber Daya Manusia Kesehatan Sesuai Standar	Jumlah sumber daya manusia kesehatan yang memenuhi standar di fasilitas pelayanan kesehatan (Fasyankes)	1572	96.950.160.310	-	-	331	24.500.000.000	0	Orang	0 Orang	2.147.758.368	0 Orang	5.986.790.764	0 Orang	7.150.882.439	331	20.391.142.840	331,00	20.391.142.840	21,06	21,03	
Total Rata-Rata Capaian Kinerja per Program (%)											25,00	8,77	50,00	24,44	75,00	20,84	100,00	29,19	100,00	83,23			21,06	21,03	
Predikat kinerja Program											Sangat Rendah	Sangat Rendah	Sangat Rendah	Sangat Rendah	Sedang	Sangat Rendah	Sangat Tinggi	Sangat Rendah	Sangat Tinggi	Tinggi			Sangat Rendah	Sangat Rendah	

NO	Sasaran RPKD	KODE	Urusan/Bidang Urusan Pemerintahan Daerah dan Program/Kegiatan	Indikator Kinerja Program (outcome)/ Kegiatan (output)	Target RPJMD pada Tahun 2026 (akhir periode RPJMD)		Realisasi Capaian Kinerja RPJMD Kabupaten sampai dengan RPKD Tahun Lalu (n-2)	Target kinerja dan anggaran RPKD Tahun Berjalan (Tahun n-1) yang dievaluasi		Realisasi Kinerja Pada Triwulan								Realisasi Capaian Kinerja dan Anggaran RPKD Kabupaten	Realisasi Kinerja dan Anggaran RPJMD Kabupaten s/d Tahun 2022 (Akhir Tahun Pelaksanaan RPKD)		Tingkat Capaian Kinerja dan Realisasi Anggaran RPJMD Kabupaten s/d tahun 2022 (%)		Perangkat Daerah Penanggung Jawab		
					K	Rp		K	Rp	K	Rp	I		II		III			IV		K	Rp		K	Rp
1	2	3	4	5	6		7		8		9		10		11		12		13= 9+10+11+12		14 = 7 +13		15 = 13/6 x 100%		16
		05.	PROGRAM PEMBERDAYAAN MASYARAKAT BIDANG KESEHATAN			302.780.013			127.080.000					19.185.000		23.330.000		61.860.000	-	104.375.000	0.00	104.375.000	0.00	34,47	Rumah Sakit Umum Daerah Kecamatan Mandau
	05.2.02.01.		Penyelenggaraan Promosi Kesehatan dan Gerakan Hidup Sehat Bersih dan Sehat	Persentase penyebarluasan informasi kesehatan melalui media cetak dan elektronik	100%	302.780.013	-	100 %	127.080.000	25 %		25 %	19.185.000	25 %	23.330.000	25 %	61.860.000	100	104.375.000	100.00	104.375.000	100.00	34,47		
Total Rata-Rata Capaian Kinerja per Program (%)										25.00	0.00	50.00	15.10	75.00	18.36	85.00	48.68	85.00	82.13		100.00	34.47			
Predikat Kinerja Program										Sangat Rendah	Sangat Rendah	Sangat Rendah	Sangat Rendah	Sedang	Sangat Rendah	Tinggi	Sangat Rendah	Tinggi	Tinggi		Sangat Tinggi	Sangat Rendah			
	1.01.03.01.		Pekerjaan Umum PROGRAM PENUNJANG URUSAN PEMERINTAHAN DAERAH KABUPATEN/KOTA			2.012.989.093.452			707.517.962.025		25.512.361.361		127.205.226.798		209.124.149.187		329.346.767.286	-	691.188.504.632	0.00	691.188.504.632	0.00	34,34	Dinas Pekerjaan Umum dan Penataan Ruang	
						158.221.869.698			43.750.468.137		3.346.490.583		7.445.383.156		5.480.669.434		28.117.108.964	-	44.389.652.137	0.00	44.389.652.137	0.00	28,06		
	01.2.01.01.		Penyusunan Dokumen Perencanaan Perangkat Daerah	persentase terlaksananya pembuatan laporan dalam satu tahun	600%	2.264.967.000	-	100%	519.301.000	7,03 %	35.250.000	19,74 %	98.981.600	30,02 %	150.541.300	43,21 %	234.528.100	100	519.301.000	100.00	519.301.000	16,67	22,93		
	01.2.02.01.		Penyediaan Gaji dan Tunjangan ASN	Jumlah pegawai yang dibayar	6 Tahun	73.314.008.268	-	1 Tahun	11.927.087.815	0 Tahun	1.102.835.383	0 Tahun	4.057.423.794	0 Tahun	2.719.198.549	1 Tahun	4.047.630.089	1	11.927.087.815	1.00	11.927.087.815	16,67	16,27		
	01.2.03.02.		Pengamanan Barang Milik Daerah SKPD	1.Jumlah tenaga keamanan yang disediakan dalam satu tahun. 2.Persentase barang milik daerah yang terdata dalam satu tahun	198 Oran g : 600%	4.751.100.000	-	33 Orang; 100%	999.055.000	0 Orang;2 1,90 %	190.506.604	0 Orang;2 4,89 %	216.540.000	0 Orang;3 3,41 %	290.644.800	33 Orang;1 9,80 %	301.363.596	33	999.055.000	33.00	999.055.000	16,67	21,03		
	01.2.05.09.		Pendidikan dan Pelatihan Pegawai Berdasarkan Tugas dan Fungsi	Jumlah ASN yang mengikuti bimtek dalam satu tahun	130 Oran g	2.355.430.000	-	149 Orang	1.338.578.000	39 Orang	239.212.900	13 Orang	57.181.400	5 Orang	35.244.400	131 Orang	1.006.939.300	188	1.338.578.000	188.00	1.338.578.000	100.00	56,83		
	01.2.06.01.		Penyediaan Komponen Instalasi Listrik/Penerangan bangunan Kantor	Jumlah komponen instalasi listrik/penerangan bangunan kantor	6 Kegiatan	103.216.000	-	1 Kegiatan	8.216.000	0 Kegiatan		0		0	4.254.000	1 Kegiatan	3.962.000	1	8.216.000	1.00	8.216.000	16,67	7,96		
	01.2.06.02.		Penyediaan Peralatan dan Perlengkapan Kantor	Jumlah alat tulis kantor yang tersedia dalam satu tahun	231 Item	2.367.184.100	-	31 Item	398.885.300	0 Tahun	99.677.000	0 Tahun	71.739.000	22 Item	112.813.000	9 Item	114.656.300	31	398.885.300	31.00	398.885.300	13,42	16,85		

NO	Sasaran RPKD	KODE	Urusan/Bidang Urusan Pemerintahan Daerah dan Program/Kegiatan	Indikator Kinerja Program (outcome)/ Kegiatan (output)	Target RPJMD pada Tahun 2026 (akhir periode RPJMD)		Realisasi Capaian Kinerja RPJMD Kabupaten sampai dengan RPKD Tahun Lalu (n-2)		Target kinerja dan anggaran RPKD Tahun Berjalan (Tahun n-1) yang dievaluasi		Realisasi Kinerja Pada Triwulan								Realisasi Capaian Kinerja dan Anggaran RPKD Kabupaten		Realisasi Kinerja dan Anggaran RPJMD Kabupaten s/d Tahun 2022 (Akhir Tahun Pelaksanaan RPKD)		Tingkat Capaian Kinerja dan Realisasi Anggaran RPJMD Kabupaten s/d tahun 2022 (%)		Perangkat Daerah Penanggung Jawab
					6		7		8		9		10		11		12		13= 9+10+11+12		14 = 7 +13		15 = 13/6 x 100%		
					K	Rp	K	Rp	K	Rp	K	Rp	K	Rp	K	Rp	K	Rp	K	Rp	K	Rp	K	Rp	
1	2	3	4	5	6	7	8	9	10	11	12	13= 9+10+11+12	14 = 7 +13	15 = 13/6 x 100%	16										
		01.2.06.04.	Penyediaan Bahan Logistik Kantor	Jumlah box makan dan minum untuk keperluan rapat dan pelaksanaan kegiatan yang disediakan dalam satu tahun	8357 Box	149.465.000	-	671 Box	19.465.000	190 Box	3.000.000	425 Box	3.650.000	60 Box	10.250.000	101 Box	2.565.000	776	19.465.000	776.00	19.465.000	9.29	13,02		
		01.2.06.05.	Penyediaan Barang Cetak dan Penggandaan	Jumlah barang cetakan dan penggandaan yang terpenuhi dalam satu tahun	124 Item	529.327.000	-	16 Item	79.492.300	3 Item	14.086.600	5 Item	9.468.200	4 Item	14.034.200	4 Item	41.903.300	16	79.492.300	16.00	79.492.300	12.90	15,02		
		01.2.06.06.	Penyediaan Bahan Bacaan dan Peraturan Perundang-Undangan	1. Jumlah langganan surat kabar. 2. Persentase penerbitan buletin dalam satu tahun	6 Tahun; 580 %	425.950.000	-	1 Tahun; 100%	140.950.000	0 Tahun; 3.14 %	28.450.000	0 Tahun; 6 2.96 %	51.000.000	0 Tahun	7.000.000	1 Tahun	54.500.000	1	140.950.000	1.00	140.950.000	16.67	33,09		
		01.2.06.09.	Penyelenggaraan Rapat Koordinasi dan Konsultasi SKPD	Frekuensi dilakukannya koordinasi dan konsultasi dalam kota dan dinas biasa dalam satu tahun	2938 Kali	5.297.153.000	-	599 Kali	2.207.529.000	210 Kali	335.202.372	215 Kali	363.196.373	207 Kali	591.727.526	387 Kali	1.435.186.729	1.019	2.725.313.000	1.019.00	2.725.313.000	34.68	51,45		
		01.2.07.01.	Pengadaan Kendaraan Perorangan Dinas atau Kendaraan Dinas Jabatan	Jumlah pengadaan kendaraan dinas operasional	42 Unit	9.094.647.160	-	7 Unit	1.400.000.000	0 Unit	0	0 Unit	200.000.000	0 0	0	7 Unit	1.200.000.000	7	1.400.000.000	7.00	1.400.000.000	16.67	15,39		
		01.2.07.03.	Pengadaan Alat Besar	Jumlah alat besar	24 Unit	16.657.920.000	-	77 Unit	14.696.584.000	0 Unit	0	0 Unit	5.020.000	0 Unit	16.650.000	80 Unit	14.674.914.000	80	14.696.584.000	80.00	14.696.584.000	100.00	88,23		
		01.2.07.05.	Pengadaan Mebel	Jumlah pengadaan mebel	222 Unit	1.174.224.000	-	29 Unit	277.198.000	0 Unit	0	0 Unit	197.198.000	0 0	0	29 Unit	80.000.000	29	277.198.000	29.00	277.198.000	13.06	23,61		
		01.2.07.10.	Pengadaan Sarana dan Prasarana Gedung Kantor atau Bangunan Lainnya	1. Jumlah pengadaan perlengkapan gedung kantor. 2. Jumlah peralatan gedung kantor yang terpenuhi	1992 Lembar; 252 Unit	2.287.608.000	-	450 Lembar; 68 Unit	1.925.510.000	0 Lembar	0	0 Lembar	693.660.000	91 Lembar; 44 Unit	22.600.000	90 Lembar; 18 Unit	1.359.250.000	181	2.075.510.000	181.00	2.075.510.000	9.09	90,73		
		01.2.08.01.	Penyediaan Jasa Surat Menyurat	1. Jumlah surat masuk dan keluar yang terb. 2. Jumlah tenaga administrasi yang dibayarkan dalam satu tahun	1200 Lembar; 520 Orang	10.977.600.000	-	2000 Lembar; 98 Orang	2.031.800.000	300 Lembar	471.200.000	288 Lembar	473.900.000	277 Lembar	472.100.000	333 Lembar; 98 Orang	614.600.000	1.198	2.031.800.000	1.198.00	2.031.800.000	9.98	18,51		
		01.2.08.02.	Penyediaan Jasa Komunikasi, Sumber Daya Air dan Listrik	1. Jumlah website yang tersedia sebagai publikasi. 2. Persentase terpenuhinya layanan telepon, air dan listrik dalam satu tahun	6 Kegiatan; 600%	3.666.301.170	-	1 Kegiatan; 100%	661.742.882	0 Kegiatan; 14.97 %	84.089.336	0 Kegiatan	61.980.200	0 Kegiatan; 45.21 %	107.880.452	0 Kegiatan; 54.79 %	351.192.894	-	605.142.882	0.00	605.142.882	0.00	16,51		

NO	Sasaran RPKD	KODE	Urusan/Bidang Urusan Pemerintahan Daerah dan Program/Kegiatan	Indikator Kinerja Program (outcome)/ Kegiatan (output)	Target RPJMD pada Tahun 2026 (akhir periode RPJMD)		Realisasi Capaian Kinerja RPJMD Kabupaten sampai dengan RPKD Tahun Lalu (n-2)		Target kinerja dan anggaran RPKD Tahun Berjalan (Tahun n-1) yang dievaluasi		Realisasi Kinerja Pada Triwulan								Realisasi Capaian Kinerja dan Anggaran RPKD Kabupaten		Realisasi Kinerja dan Anggaran RPJMD Kabupaten s/d Tahun 2022 (Akhir Tahun Pelaksanaan RPKD)		Tingkat Capaian Kinerja dan Realisasi Anggaran RPJMD Kabupaten s/d tahun 2022 (%)		Perangkat Daerah Penanggung Jawab		
					K	Rp	K	Rp	K	Rp	I		II		III		IV		K	Rp	K	Rp	K	Rp		K	Rp
											K	Rp	K	Rp	K	Rp	K	Rp									
1	2	3	4	5	6	7	8	9	10	11	12	13= 9+10+11+12				14 = 7 +13		15 = 13/6 x 100%		16							
		01.2.08.04.	Penyediaan Jasa Pelayanan Umum Kantor	1.Jumlah tenaga laboratorium yang disediakan. 2.Jumlah tenaga worksop yang disediakan dalam satu tahun	150 Oran g; 270 Oran g.	10.936.800.000	-	25 Oran g; 45 Oran g	0 orang	484.537.600	0 orang	375.400.000	0 Orang	377.846.800	25 Oran g;4 5 Oran g	733.327.440	25	1.971.111.840	25.00	1.971.111.840	16.67	18,02					
		01.2.09.01.	Penyediaan Jasa Pemeliharaan, Biaya Pemeliharaan dan Pajak Kendaraan Perorangan Dinas atau Kendaraan Dinas Jabatan	Persentase kendaraan dinas yang mendapatkan perpanjangan perizinan	600%	522.000.000	-	100 %	6,08 %	4.502.000	6,32 %	4.674.000	9,67 %	7.159.000	77,93 %	143.665.000	100	160.000.000	100.00	160.000.000	16.67	30,65					
		01.2.09.02.	Penyediaan Jasa Pemeliharaan, Biaya Pemeliharaan, Pajak, dan Perizinan Kendaraan Dinas Operasional atau Lapangan	Persentase kendaraan dinas operasional yang dipelihara dalam satu tahun	600%	6.015.054.000	-	100 %	8,18 %	113.685.788	23,34 %	324.464.589	27,85 %	386.957.907	40,63 %	933.058.716	100	1.758.167.000	100.00	1.758.167.000	16.67	29,23					
		01.2.09.10.	Pemeliharaan / Rehabilitasi Sarana dan Prasarana Gedung Kantor atau bangunan lainnya	1.Jumlah tenaga kebersihan yang disediakan dalam satu tahun. 2.Peralatan gedung kantor yang dapat beroperasi. 3.Persentase pemeliharaan terhadap gedung kantor dalam satu tahun	158 Oran g; 101 Item; 600%	5.331.915.000	-	25 Oran g; 5 Item; 100%	0 Orang	140.255.000	0 Orang	179.906.000	0 Oran g;3 Item	153.767.500	25 Oran g;2 Item	783.866.500	25	1.257.795.000	25.00	1.257.795.000	15.82	23,59					
Total Rata-Rata Capaian Kinerja per Program (%)									14.40	11.37	39.18	19.47	53.75	18.22	99.34	51.67	99.34	98.97		23.41	30.45						
Predikat Kinerja Program									Sangat Rendah	Sangat Rendah	Sangat Rendah	Sangat Rendah	Rendah	Sangat Rendah	Sangat Tinggi	Rendah	Sangat Tinggi	Sangat Tinggi		Sangat Rendah	Sangat Rendah						
		02.	PROGRAM PENGELOLAAN SUMBER DAYA AIR (SDA)			127.880.685.770	-			48.932.791.861		1.405.786.600		3.508.655.719		6.485.972.576		39.429.833.689	-	50.830.248.584	0.00	50.830.248.584	0.00	39,75	Dinas Pekerjaan Umum dan Penataan Ruang		
		02.2.01.01.	Penyusunan Rencana Teknis dan Dokumen Lingkungan Hidup untuk Konstruksi Bendungan, Embung, dan Bangunan Penampung Air Lainnya	Tersusunnya Dokumen Rencana Teknis dan Dokumen Lingkungan Hidup untuk Konstruksi Bendungan, Embung, dan Bangunan Penampung Air Lainnya	12 Dokumen	1.200.000.000	-	1 Dokumen	0	47.800.000	0	2.120.000	1 Dokumen	30.000.000	0	15.680.000	1	47.800.000	1.00	47.800.000	8.33	3,98					

NO	Sasaran RPKD	KODE	Urusan/Bidang Urusan Pemerintahan Daerah dan Program/Kegiatan	Indikator Kinerja Program (outcome)/ Kegiatan (output)	Target RPJMD pada Tahun 2026 (akhir periode RPJMD)		Realisasi Capaian Kinerja RPJMD Kabupaten sampai dengan RPKD Tahun Lalu (n-2)		Target kinerja dan anggaran RPKD Tahun Berjalan (Tahun n-1) yang dievaluasi		Realisasi Kinerja Pada Triwulan								Realisasi Capaian Kinerja dan Anggaran RPKD Kabupaten		Realisasi Kinerja dan Anggaran RPJMD Kabupaten s/d Tahun 2022 (Akhir Tahun Pelaksanaan RPKD)		Tingkat Capaian Kinerja dan Realisasi Anggaran RPJMD Kabupaten s/d tahun 2022 (%)		Perangkat Daerah Penanggung Jawab
					6		7		8		9		10		11		12		13= 9+10+11+12		14 = 7 +13		15 = 13/6 x 100%		
					K	Rp	K	Rp	K	Rp	K	Rp	K	Rp	K	Rp	K	Rp	K	Rp	K	Rp	K	Rp	
		02.2.01.02.	Penyusunan Rencana Teknis dan Dokumen Lingkungan Hidup Untuk Konstruksi Air Tanah dan Air Baku	Tersusunnya Rencana Teknis dan Dokumen Lingkungan Hidup Untuk Konstruksi Air Tanah dan Air Baku	12 Doku men	1.200.000.000	-	-	4 Doku men	420.690.000	0	-	0 Doku men	8.120.000	0	0	4 Doku men	431.810.000	4	439.930.000	4,00	439.930.000	33,33	36,66	
		02.2.01.03.	Penyusunan Rencana Teknis dan Dokumen Lingkungan Hidup Untuk Konstruksi Pengendali Banjir, Lahar, Drainase Utama Perkotaan dan Pengaman Pantai	Tersusun Rencana Teknis dan Dokumen Lingkungan Hidup Untuk Konstruksi Pengendali Banjir, Lahar, Drainase Utama Perkotaan dan Pengaman Pantai	12 Doku men	1.200.000.000	-	-	4 Doku men	1.001.003.100	0	6.871.200	0 Doku men	179.361.999	1	190.248.001	3 Doku men	663.001.900	4	1.039.483.100	4,00	1.039.483.100	33,33	86,62	
		02.2.01.06.	Pembangunan Embung dan Penampung Air Lainnya	Terbangunnya embung dan penampung air lainnya dengan baik	6 Doku men	11.500.000.000	-	-	1 Unit	1.274.298.000	0	-	0 Unit	5.717.400	0	7.992.400	1 Unit	1.261.848.200	1	1.275.558.000	1,00	1.275.558.000	16,67	11,09	
		02.2.01.10.	Pembangunan Bangunan Perkuatan Tebing	Pembangunan bangunan perkuatan tebing yang baik	7000 Meter	51.820.974.930	-	-	2390 Meter	12.972.195.666	0	-	0 Meter	545.054.270	779,80	2.747.371.743	1317,15	9.246.865.154	2,097	12.539.291.167	2,096,95	12.539.291.167	29,96	24,20	
		02.2.01.11.	Pembangunan Pintu Air/Bendung Pengendali Banjir	Terbangunnya pintu air pengendali banjir	20 Unit	2.000.000.000	-	-	5 Unit	721.020.000	0	-	0 Unit	2.490.000	0	40.000.000	4 Unit	567.911.500	4	610.401.500	4,00	610.401.500	20,00	30,52	
		02.2.01.18.	Pembangunan Seawall dan Bangunan Pengaman Pantai Lainnya	Panjang Seawall dan Bangunan Pengaman Pantai Lainnya yang dibangun dengan baik	600 Meter	6.039.237.320	-	-	2 Unit	2.129.263.000	0	-	0 Unit	4.365.000	0	590.267.657	2 Unit	808.022.645	2	1.402.655.302	2,00	1.402.655.302	0,33	23,23	
		02.2.01.23.	Rehabilitasi Unit Air Baku	Unit Air Baku yang direhabilitasi dengan baik	5 Unit	1.100.000.000	-	-	2 Unit	563.740.000	0	-	0 Unit	1.220.000	0	41.050.000	2 Unit	513.450.000	2	555.720.000	2,00	555.720.000	40,00	50,52	
		02.2.01.25.	Rehabilitasi Bangunan Perkuatan Tebing	Panjang Bangunan Perkuatan Tebing yang direhabilitasi	1500 Meter	8.500.000.000	-	-	500 Meter	3.139.850.000	0	-	0 meter	606.731.000	120	466.349.000	370	2.066.770.000	490	3.139.850.000	490,00	3.139.850.000	32,67	36,94	
		02.2.01.33.	Rehabilitasi Seawall dan Bangunan Pengaman Pantai Lainnya	Panjang Seawall dan Bangunan Pengaman Pantai yang direhabilitasi	700 Meter	7.000.000.000	-	-	1500 Meter	2.585.670.000	0	-	0 meter	272.400.000	100	693.402.000	300	1.619.838.000	400	2.585.640.000	400,00	2.585.640.000	57,14	36,94	
		02.2.01.46.	Normalisasi/Restorasi Sungai	Panjang sungai yang dinormalisasi	100000 Meter	6.000.000.000	-	-	188000 Meter	18.263.210.000	0	1.390.511.800	0 meter	1.848.539.600	10000	1.128.010.000	1318093	17.005.278.020	1.328.093	21.372.339.420	1.328.093,0	21.372.339.420	100,00	100,00	
		02.2.01.52.	Operasi dan Pemeliharaan Unit Air Baku	Jumlah Unit Air Baku yang Dioperasikan dan Dipelihara	-	-	-	-	1 Unit	117.500.000	0	-	0	0	0	0	1 Unit	117.100.000	1	117.100.000	1,00	117.100.000	0,00	-	

NO	Sasaran RPKD	KODE	Urusan/Bidang Urusan Pemerintahan Daerah dan Program/Kegiatan	Indikator Kinerja Program (outcome)/ Kegiatan (output)	Target RPJMD pada Tahun 2026 (akhir periode RPJMD)		Realisasi Capaian Kinerja RPJMD Kabupaten sampai dengan RPKD Tahun Lalu (n-2)		Target kinerja dan anggaran RPKD Tahun Berjalan (Tahun n-1) yang dievaluasi		Realisasi Kinerja Pada Triwulan								Realisasi Capaian Kinerja dan Anggaran RPKD Kabupaten		Realisasi Kinerja dan Anggaran RPJMD Kabupaten s/d Tahun 2022 (Akhir Tahun Pelaksanaan RPKD)		Tingkat Capaian Kinerja dan Realisasi Anggaran RPJMD Kabupaten s/d tahun 2022 (%)		Perangkat Daerah Penanggung Jawab
					K	Rp	K	Rp	K	Rp	I		II		III		IV		13= 9+10+11+12		14 = 7 +13		15 = 13/6 x 100%		
1	2	3	4	5	6		7		8		9		10		11		12		13= 9+10+11+12		14 = 7 +13		15 = 13/6 x 100%		16
		02.2.01.63.	Koordinasi dan Sinkronisasi Peningkatan Kapasitas Kelembagaan Pengelolaan SDA Kewenangan Kabupaten/Kota	Jumlah Peserta yang Mengikuti Peningkatan Kapasitas Kelembagaan Pengelolaan SDA Kewenangan Kabupaten/Kota	-	-	-	-	7	62.316.000	0	-	0	-	0	-	18	62.316.000	18	62.316.000	18,00	62.316.000	0,00	-	
		02.2.02.01.	Penyusunan Rencana Teknis dan Dokumen Lingkungan Hidup untuk Konstruksi Irigasi dan Rawa	Tersusunnya Dokumen Rencana Teknis dan Dokumen Lingkungan Hidup untuk Konstruksi Irigasi dan Rawa	34	3.400.000.000	-	-	3	523.396.000	0	8.403.600	0	1.176.800	1	261.944.000	2	254.799.600	3	526.324.000	3,00	526.324.000	8,82	15,48	
		02.2.02.16.	Rehabilitasi Jaringan Irigasi Rawa	Presentase daerah irigasi dalam kondisi baik	443,92	21.920.473.520	-	-	1	4.399.840.095	0	-	0	28.859.650	0	12.162.400	1	4.354.818.045	1	4.395.840.095	1,00	4.395.840.095	0,23	20,05	
		02.2.02.23.	Operasi dan Pemeliharaan Jaringan Irigasi Rawa	Jaringan irigasi rawa yang dilaksanakan operasi dan pemeliharaan dengan baik	5	5.000.000.000	-	-	1	721.000.000	0	-	0	2.500.000	0	277.175.375	1	440.324.625	1	720.000.000	1,00	720.000.000	20,00	14,40	
Total Rata-Rata Capaian Kinerja per Program (%)											0,88	0,62	8,93	4,43	32,52	17,55	95,52	75,62	95,52	96,58			25,05	30,66	
Predikat kinerja Program											Sangat Rendah	Sangat Rendah	Sangat Rendah	Sangat Rendah	Sangat Rendah	Sangat Rendah	Sangat Tinggi	Tinggi	Sangat Tinggi	Sangat Tinggi			Sangat Rendah	Sangat Rendah	
		03.	PROGRAM PENGELOLAAN DAN PENGEMBANGAN SISTEM PENYEDIAAN AIR MINUM			208.614.459.200				67.038.894.712		77.480.909		9.489.357.344		22.780.962.434		33.559.572.971	-	65.907.373.658	0,00	65.907.373.658	0,00	31,59	Dinas Pekerjaan Umum dan Penataan Ruang
		03.2.01.01.	Penyusunan Rencana, Kebijakan, Strategi dan Teknis SPAM	1.Jumlah dokumen yang disusun 2.Persentase tersedianya sistem penyediaan air minum Kab. Bengkalis	600 %; 10	33.000.000.000	-	-	9	14.398.309.000	0	26.816.706	0	5.043.454.200	1	59.204.400	10	9.268.833.694	11	14.398.309.000	11,00	14.398.309.000	1,83	43,63	
		03.2.01.05.	Peningkatan SPAM Jaringan Perpipaan di Kawasan Perkotaan	1.Jumlah unit SPAM Jaringan Perpipaan Perkotaan yang ditingkatkan 2.Terbangunnya Sistem Penyediaan Air Minum di Kawasan Perkotaan	72,2 %; Unit	52.862.264.570	-	-	3	39.781.040.000	0	28.328.626	0	4.058.653.917	3	19.073.149.603	2	16.520.907.654	5	39.681.039.800	5,00	39.681.039.800	6,94	75,06	
		03.2.01.06.	Peningkatan SPAM Jaringan Perpipaan di Kawasan Perdesaan	Terbangunnya Sistem Penyediaan Air Minum di Kawasan Perdesaan	200%	9.511.184.000	-	-	100%	2.221.688.000	0,75 %;0,75 %	22.335.577	2,35 %	69.943.015	38,64 %	1.139.425.169	58,26 %	971.738.239	100	2.203.442.000	100,00	2.203.442.000	50,00	23,17	
		03.2.01.07.	Perluasan SPAM Jaringan Perpipaan di Kawasan Perkotaan	1.Jumlah SR yang terlayani 2.Jumlah unit SPAM yang diperluas 3.null	2100 SR; 12 unit	81.741.010.630	-	-	300 SR;2 Unit;0 null	6.142.867.712	0 SR	-	0 SR	308.086.212	0 SR;2 Unit	1.591.228.400	500 SR	3.243.465.746	500	5.142.780.358	500,00	5.142.780.358	23,81	6,29	

NO	Sasaran RPKD	KODE	Urusan/Bidang Urusan Pemerintahan Daerah dan Program/Kegiatan	Indikator Kinerja Program (outcome)/ Kegiatan (output)	Target RPJMD pada Tahun 2026 (akhir periode RPJMD)		Realisasi Capaian Kinerja RPJMD Kabupaten sampai dengan RPKD Tahun Lalu (n-2)		Target kinerja dan anggaran RPKD Tahun Berjalan (Tahun n-1) yang dievaluasi		Realisasi Kinerja pada Triwulan								Realisasi Capaian Kinerja dan Anggaran RPKD Kabupaten		Realisasi Kinerja dan Anggaran RPJMD Kabupaten s/d Tahun 2022 (Akhir Tahun Pelaksanaan RPKD)		Tingkat Capaian Kinerja dan Realisasi Anggaran RPJMD Kabupaten s/d tahun 2022 (%)		Perangkat Daerah Penanggung Jawab
					K	Rp	K	Rp	K	Rp	I		II		III		IV		K	Rp	K	Rp	K	Rp	
1	2	3	4	5	6		7		8		9		10		11		12		13= 9+10+11+12		14 = 7 +13		15 = 13/6 x 100%		16
		03.2.01.15.	Operasi dan Pemeliharaan SPAM di Kawasan Perkotaan	1.Jumlah Unit SPAM JP Perkotaan yang ditingkatkan 2.Terbangunnya Sistem Penyediaan Air Minum di Kawasan Perkotaan	-	-	-	-	1 Unit;1 00%	1.098.960.000	0	-	0	-	0	-	8 Unit;100 %	1.097.772.500	8	1.097.772.500	8.00	1.097.772.500	0.00	-	
		03.2.01.19.	Perluasan SPAM Jaringan Perpipaan di Kawasan Perdesaan	1.Jumlah SR yang terlayani 2.null	4100 SR; 20 unit	31.500.000.000	-	-	200 SR;0 null	3.396.030.000	0 SR	-	0 SR	9.220.000	0 SR;6 Unit	917.954.862	444 SR	2.456.855.138	444	3.384.030.000	444.00	3.384.030.000	10.83	10,74	
Total Rata-Rata Capaian Kinerja per Program (%)											0.18	0.21	10.58	8.94	35.37	25.43	91.97	62.45	91.97	97.03			15.57	26.48	
Predikat Kinerja Program											Sangat Rendah	Sangat Rendah	Sangat Rendah	Sangat Rendah	Sangat Rendah	Sangat Rendah	Sangat Tinggi	Rendah	Sangat Tinggi	Sangat Tinggi			Sangat Rendah	Sangat Rendah	
		04.	PROGRAM PENGEMBANGAN SISTEM DAN PENGELOLAAN PERSAMPAHAN REGIONAL							212.834.000								212.834.000	-	212.834.000	0.00	212.834.000	0.00	-	Dinas Pekerjaan Umum dan Penataan Ruang
		04.2.01.01.	Rencana, Kebijakan, Strategi, dan Teknis Sistem Pengelolaan Persampahan TPA/TPST/SPA/TPS-3R/TPS Kewenangan Kabupaten/Kota	1.Jumlah Dokumen yang disusun 2.Tersedianya Rencana, Kebijakan, Strategi, dan Teknis Sistem Pengelolaan Persampahan	-	-	-	-	1 Dokumen;1 00%	212.834.000	0	-	0	-	0	-	1 Dokumen;100 %	212.834.000	1	212.834.000	1.00	212.834.000	0.00	-	
Total Rata-Rata Capaian Kinerja per Program (%)											0.00	0.00	0.00	0.00	0.00	0.00	100.00	100.00	100.00	100.00			0.00	0.00	
Predikat Kinerja Program											Sangat Rendah	Sangat Rendah	Sangat Rendah	Sangat Rendah	Sangat Rendah	Sangat Rendah	Sangat Tinggi	Sangat Tinggi	Sangat Tinggi	Sangat Tinggi			Sangat Rendah	Sangat Rendah	
		05.	PROGRAM PENGELOLAAN DAN PENGEMBANGAN SISTEM AIR LIMBAH							4.712.401.000								3.624.848.298	-	4.730.340.262	0.00	4.730.340.262	0.00	28,76	Dinas Pekerjaan Umum dan Penataan Ruang
		05.2.01.01.	Penyusunan Rencana, Kebijakan, Strategi dan Teknis Sistem Pengelolaan Air Limbah Domestik dalam Daerah Kabupaten/Kota	1.Jumlah Dokumen yang Disusun 2.Persentase Tersedianya Rencana, Kebijakan, Strategi, dan Teknis Sistem Pengelolaan Limbah Domestik Dalam Daerah Kabupaten Bengkulu	-	-	-	-	3 Dokumen;1 00%	461.716.000	0	-	0	-	0	-	3 Dokumen;100 %	467.806.262	3	467.806.262	3.00	467.806.262	0.00	-	
		05.2.01.06.	Pembangunan/Peayediaan Sub Sistem Pengolahan Setempat	Terlaksananya pembangunan tangki septik skala individual	2264 Unit	16.446.523.575	-	-	110 Unit	4.250.685.000	0 Unit	8.231.600	0 Unit	63.724.270	250 Unit	1.033.536.094	165 Unit	3.157.042.036	415	4.262.534.000	415.00	4.262.534.000	18.33	25,92	

NO	Sasaran RPKD	KODE	Urusan/Bidang Urusan Pemerintahan Daerah dan Program/Kegiatan	Indikator Kinerja Program (outcome)/ Kegiatan (output)	Target RPJMD pada Tahun 2026 (akhir periode RPJMD)		Realisasi Capaian Kinerja RPJMD Kabupaten sampai dengan RPKD Tahun Lalu (n-2)		Target kinerja dan anggaran RPKD Tahun Berjalan (Tahun n-1) yang dievaluasi		Realisasi Kinerja Pada Triwulan								Realisasi Capaian Kinerja dan Anggaran RPKD Kabupaten		Realisasi Kinerja dan Anggaran RPJMD Kabupaten s/d Tahun 2022 (Akhir Tahun Pelaksanaan RPKD)		Tingkat Capaian Kinerja dan Realisasi Anggaran RPJMD Kabupaten s/d tahun 2022 (%)		Perangkat Daerah Penanggung Jawab	
					6	Rp	7	Rp	8	K	Rp	9		10		11		12		13= 9+10+11+12		14 = 7 +13		15 = 13/6 x 100%		
												K	Rp	K	Rp	K	Rp	K	Rp	K	Rp	K	Rp	K		Rp
Total Rata-Rata Capaian Kinerja per Program (%)											0.10	0.10	0.86	0.75	13.15	12.16	100.00	87.80	100.00	100.00			9.17	12.96		
Predikat kinerja Program											Sangat Rendah	Sangat Rendah	Sangat Rendah	Sangat Rendah	Sangat Rendah	Sangat Rendah	Sangat Tinggi	Tinggi	Sangat Tinggi	Sangat Tinggi			Sangat Rendah	Sangat Rendah		
	06.		PROGRAM PENGELOLAAN DAN PENGEMBANGAN SISTEM DRAINASE			33.716.626.300			45.377.871.817		222.770.000		1.163.515.133		11.206.099.396		27.639.440.678	-	40.231.825.207	0.00	40.231.825.207	0.00	100,00	Dinas Pekerjaan Umum dan Penataan Ruang		
	06.2.01.05.		Pembangunan Sistem Drainase Perkotaan	Panjang Saluran Drainase Perkotaan yang dibangun yang berfungsi dengan baik	18000 Meter	18.000.000.000	-	19934 Meter	33.261.068.172	0 meter	3.920.000	0 meter	365.766.133	1344 Meter	10.321.079.350	95537 Meter	17.259.559.079	96.881	27.950.324.562	96.881.00	27.950.324.562	100.00	100.00			
	06.2.01.07.		Rehabilitasi Saluran Drainase Perkotaan	Panjang Drainase yang direhabilitas yang berfungsi dengan baik	9100 Meter	9.716.626.300	-	1500 Meter	3.152.900.000	0 meter	218.850.000	0 Meter	780.869.000	500 Meter	90.900.000	700 Meter	2.062.278.000	1.200	3.152.897.000	1.200.00	3.152.897.000	13.19	32,45			
	06.2.01.12.		Pembangunan Sistem Drainase Lingkungan	Panjang Saluran Drainase Lingkungan yang terbangun	6000 Meter	6.000.000.000	-	5000 Meter	8.963.903.645	0 meter	0 meter	16.880.000	246.10 Meter	794.120.046	5412.40 Meter	8.317.603.599	5.659	9.128.603.645	5.658.50	9.128.603.645	94.31	100,00				
Total Rata-Rata Capaian Kinerja per Program (%)											6.33	2.32	29.35	8.68	45.94	14.26	94.92	70.03	94.92	94.68			69.17	77.48		
Predikat kinerja Program											Sangat Rendah	Sangat Rendah	Sangat Rendah	Sangat Rendah	Sangat Rendah	Sangat Rendah	Sangat Tinggi	Sedang	Sangat Tinggi	Sangat Tinggi			Sedang	Tinggi		
	08.		PROGRAM PENATAAN BANGUNAN GEDUNG			514.846.587.300			45.306.254.091		71.384.421		1.862.009.765		12.610.387.151		29.145.768.757	-	43.689.550.094	0.00	43.689.550.094	0.00	8,49	Dinas Pekerjaan Umum dan Penataan Ruang		
	08.2.01.01.		Penyelenggaraan Penerbitan Izin Mendirikan Bangunan (IMB), Sertifikat Laik Fungsi (SLF), peran Tenaga Ahli Bangunan Gedung (TABG),Pendataan Bangunan Gedung serta Implementasi SIMBG	Tersedianya Data Bangunan Gedung	600 Dokumen	4.482.052.800	-	100%	775.773.000	4.14 %	26.332.421	25.23 %	160.577.947	23.82 %	151.616.892	46.81 %	412.839.740	100	751.367.000	100.00	751.367.000	16.67	16,76			
	08.2.01.02.		Perencanaan, Pembangunan, Pengawasan dan Pemanfaatan Bangunan Gedung Daerah Kabupaten	Terbangunnya Sarana dan Prasarana Bangunan Gedung Pemerintah Yang Layak di Kabupaten Bengkalis	240 Dokumen	480.017.180.000	-	1 Kegiatan	37.904.614.591	0 kegiatan	24.561.600	0 kegiatan	38.410.818	1 Kegiatan	11.410.918.459	0 Kegiatan	24.843.943.717	1	36.317.834.594	1.00	36.317.834.594	0.42	7,57			

NO	Sasaran RPKD	KODE	Urusan/Bidang Urusan Pemerintahan Daerah dan Program/Kegiatan	Indikator Kinerja Program (outcome)/ Kegiatan (output)	Target RPJMD pada Tahun 2026 (akhir periode RPJMD)		Realisasi Capaian Kinerja RPJMD Kabupaten sampai dengan RPKD Tahun Lalu (n-2)		Target kinerja dan anggaran RPKD Tahun Berjalan (Tahun n-1) yang dievaluasi		Realisasi Kinerja Pada Triwulan								Realisasi Capaian Kinerja dan Anggaran RPKD Kabupaten		Realisasi Kinerja dan Anggaran RPJMD Kabupaten s/d Tahun 2022 (Akhir Tahun Pelaksanaan RPKD)		Tingkat Capaian Kinerja dan Realisasi Anggaran RPJMD Kabupaten s/d tahun 2022 (%)		Perangkat Daerah Penanggung Jawab
					K	Rp	K	Rp	K	Rp	I		II		III		IV		K	Rp	K	Rp	K	Rp	
1	2	3	4	5	6		7		8		9		10		11		12		13= 9+10+11+12		14 = 7 +13		15 = 13/6 x 100%		16
		08.2.01.03.	Penyusunan Regulasi terkait Bangunan Gedung Kabupaten/Kota	Tersedianya Data Bangunan Gedung	144 Doku men	1.044.628.000	-	-	100%	220.748.000	5.40 %	9.390.400	15.57 %	27.107.600	58.93 %	75.997.200	20.10 %	114.332.800	100	226.828.000	100.00	226.828.000	69.44	21,71	
		08.2.01.05.	Monitoring dan Evaluasi Penyelenggaraan Bangunan Gedung Negara daerah Kabupaten/Kota	Tersedianya Data Bangunan Gedung	96 Doku men	2.153.044.000	-	-	100%	268.546.000	0	-	10.89 %	25.356.400	36.73 %	60.271.600	52.38 %	171.800.000	100	257.428.000	100.00	257.428.000	100.00	11,96	
		08.2.01.13.	Pemeliharaan dan Perawatan Bangunan Gedung Daerah Kabupaten/Kota	Tersedianya Sarana dan Prasarana Bangunan Gedung Pemerintah	108 Unit	27.149.682.500	-	-	1 Kegiatan	6.136.572.500	0 Kegiatan	11.100.000	0 Kegiatan	1.610.557.000	1 Kegiatan	911.583.000	0 Kegiatan	3.602.852.500	1	6.136.092.500	1.00	6.136.092.500	0,93	22,60	
Total Rata-Rata Capaian Kinerja per Program (%)											2.01	1.58	24.75	13.75	58.09	24.27	98.53	58.65	98.53	97.70			37.49	16.12	
Predikat Kinerja Program											Sangat Rendah	Sangat Rendah	Sangat Rendah	Sangat Rendah	Rendah	Sangat Rendah	Sangat Tinggi	Rendah	Sangat Tinggi	Sangat Tinggi			Sangat Rendah	Sangat Rendah	
		10.	PROGRAM PENYELENGGARAAN JALAN			943.310.071.709	-	-		447.091.053.407		20.181.125.148		102.977.700.535		148.962.253.401		164.290.378.606	-	436.411.457.690	0.00	436.411.457.690	0.00	46,26	Dinas Pekerjaan Umum dan Penataan Ruang
		10.2.01.01.	Penyusunan Rencana, Kebijakan, dan Strategi Pengembangan Jaringan Jalan Serta Perencanaan Teknis Penyelenggaraan Jalan dan Jembatan	1.Draft Ruas Jalan Kabupaten Bengkulu 2.Jumlah dokumen perencanaan jalan dan jembatan yang dilakukan	3600, 653 Km	10.659.858.800	-	-	74 Paket; 74 Paket	11.704.562.000	0 Paket	73.699.716	0 Paket	768.293.622	11 Paket;1 1 Paket	448.788.750	73 Paket;7 3 Paket	10.479.725.449	84	11.770.507.537	84.00	11.770.507.537	2.33	100,00	
		10.2.01.04.	Survey Kondisi Jalan/Jembatan	Jumlah dokumen survey kondisi jalan dan jembatan yang dilakukan	3600, 653 Km	1.889.655.264	-	-	2 Paket	910.720.000	0	-	0	0 Paket	32.505.375	2 Paket	828.214.625	2	860.720.000	2.00	860.720.000	0.06	45,55		
		10.2.01.08.	Rekonstruksi Jalan	1.Jumlah jalan yang dibangun 2.Panjang jalan yang dilakukan rekontruksi jalan	3600, 653 Km	740.715.269.269	-	-	80 Paket; 15 Km	309.958.090.407	0 Paket	43.712.000	0 Paket	57.508.143.346	0 Paket	137.538.134.276	8 Paket;1 4,37 Km	96.813.117.732	8	291.903.107.355	8.00	291.903.107.355	0.22	39,41	
		10.2.01.11.	Pemeliharaan Rutin Jalan	Panjang Jalan yang di Pelihara	1060 Km	165.798.385.873	-	-	168 Km	110.788.316.000	37.41 Km	18.199.421.175	58.45 Km	43.347.131.825	11.84 Km	8.780.595.000	60.25 Km	46.405.587.457	168	116.732.735.457	167.95	116.732.735.457	15.84	70,41	
		10.2.01.16.	Penggantian Jembatan	Jumlah jembatan yang dibangun	3600, 653 Km	15.970.479.556	-	-	2 Paket	6.877.715.000	0	-	0 paket	29.770.000	0 Paket	2.126.230.000	2 Paket	4.562.058.341	2	6.718.058.341	2.00	6.718.058.341	0.06	42,07	
		10.2.01.19.	Pemeliharaan Rutin Jembatan	Jumlah Jembatan yang di Lakukan Pemeliharaan	208 Unit	8.276.422.947	-	-	35 Unit	6.851.650.000	11 Unit	1.864.292.257	7 Unit	1.324.361.742	0 Unit	36.000.000	27 Unit	5.201.675.001	45	8.426.329.000	45.00	8.426.329.000	21.63	100,00	

NO	Sasaran RPKD	KODE	Urusan/Bidang Urusan Pemerintahan Daerah dan Program/Kegiatan	Indikator Kinerja Program (outcome)/ Kegiatan (output)	Target RPJMD pada Tahun 2026 (akhir periode RPJMD)		Realisasi Capaian Kinerja RPJMD Kabupaten sampai dengan RPKD Tahun Lalu (n-2)		Target kinerja dan anggaran RPKD Tahun Berjalan (Tahun n-1) yang dievaluasi		Realisasi Kinerja Pada Triwulan								Realisasi Capaian Kinerja dan Anggaran RPKD Kabupaten		Realisasi Kinerja dan Anggaran RPJMD Kabupaten s/d Tahun 2022 (Akhir Tahun Pelaksanaan RPKD)		Tingkat Capaian Kinerja dan Realisasi Anggaran RPJMD Kabupaten s/d tahun 2022 (%)		Perangkat Daerah Penanggung Jawab		
					K	Rp	K	Rp	K	Rp	I		II		III		IV		K	Rp	K	Rp	K	Rp		K	Rp
											K	Rp	K	Rp	K	Rp	K	Rp									
1	2	3	4	5	6	7	8	9	10	11	12	13= 9+10+11+12		14 = 7 +13		15 = 13/6 x 100%		16									
Total Rata-Rata Capaian Kinerja per Program (%)									13.29	7.38	35.55	14.00	52.46	15.19	97.78	65.97	97.78	97.73			6.69	66.24					
Predikat kinerja Program									Sangat Rendah	Sangat Rendah	Sangat Rendah	Sangat Rendah	Rendah	Sangat Rendah	Sangat Tinggi	Sedang	Sangat Tinggi	Sangat Tinggi			Sangat Rendah	Sedang					
	11.	PROGRAM PENGEMBANGAN JASA KONSTRUKSI			6.313.625.000			2.142.235.000		46.528.000		410.643.800		111.132.200		1.480.176.000	-	2.048.480.000	0.00	2.048.480.000	0.00	32,45	Dinas Pekerjaan Umum dan Penataan Ruang				
	11.2.01.04.	Pelaksanaan Pelatihan Tenaga Terampil Konstruksi	Jumlah Tenaga Terampil	150 Orang	2.000.000.000	-		200 Orang	999.519.000	0 orang	13.918.000	0 orang	153.830.000	0 0	372 Orang	795.067.000	372	962.815.000	372.00	962.815.000	100.00	48,14					
	11.2.02.02.	Penyediaan Perangkat Pendukung Layanan Informasi Jasa Konstruksi	Jumlah Perangkat Pendukung Informasi Jasa Konstruksi	5 Tahun	2.000.000.000	-		12 Unit	681.042.000	0		0 unit	173.650.000	0 Unit	350.000	12 Unit	477.903.000	12	651.903.000	12.00	651.903.000	100.00	32,60				
	11.2.02.03.	Penyelenggaraan Pelatihan untuk Peningkatan Kapasitas Administrator SIPJAKI	Jumlah laporan SIPJAKI	6 Tahun	2.313.625.000	-		1 Tahun	461.674.000	0 Tahun	32.610.000	0 Tahun	83.163.800	0 Tahun	110.782.200	1 Tahun	207.206.000	1	433.762.000	1.00	433.762.000	16,67	18,75				
Total Rata-Rata Capaian Kinerja per Program (%)									4.67	2.82	61.02	19.63	56.57	8.02	100.00	64.87	100.00	95.33			72.22	33.16					
Predikat kinerja Program									Sangat Rendah	Sangat Rendah	Rendah	Sangat Rendah	Rendah	Sangat Rendah	Sangat Tinggi	Rendah	Sangat Tinggi	Sangat Tinggi			Sedang	Sangat Rendah					
	12.	PROGRAM PENYELENGGARAAN PENATAAN RUANG			3.638.644.900			2.953.158.000		152.564.100		284.237.076		453.136.500		1.846.805.324	-	2.736.743.000	0.00	2.736.743.000	0.00	75,21	Dinas Pekerjaan Umum dan Penataan Ruang				
	12.2.01.02.	Pelaksanaan Persetujuan Substansi, Evaluasi, Konsultasi Evaluasi dan Penetapan RRTR Kabupaten/Kota	Persentase Ketersediaan Data dan Dokumen Perencanaan/Pemanfaatan Tata Ruang	6 Dokumen	909.161.225	-		80%	1.551.606.000	0 %	63.918.400	0 %	99.460.676	0 %	284.176.100	80 %	1.018.712.824	80	1.466.268.000	80.00	1.466.268.000	100.00	100,00				
	12.2.01.04.	Sosialisasi Kebijakan dan Peraturan Perundang-undangan Bidang Penataan Ruang	Terlaksananya Sosialisasi Kebijakan dan Peraturan	-	-	-		1 Tahun	173.111.000	0 Tahun	8.163.600	0 Tahun	41.934.600	0 Tahun	24.983.600	1 Tahun	93.144.200	1	168.226.000	1.00	168.226.000	0.00	-				
	12.2.02.03.	Peningkatan Peran Masyarakat dalam Penataan Ruang	Peningkatan Peran Serta Masyarakat Dalam Tata Ruang	6 Kegiatan	909.161.225	-		1 Tahun	377.920.000	0		0		0 Tahun	51.593.400	1 Tahun	324.874.600	1	376.468.000	1.00	376.468.000	16,67	41,41				

NO	Sasaran RPKD	KODE	Urusan/Bidang Urusan Pemerintahan Daerah dan Program/Kegiatan	Indikator Kinerja Program (outcome)/ Kegiatan (output)	Target RPJMD pada Tahun 2026 (akhir periode RPJMD)		Realisasi Capaian Kinerja RPJMD Kabupaten sampai dengan RPKD Tahun Lalu (n-2)		Target kinerja dan anggaran RPKD Tahun Berjalan (Tahun n-1) yang dievaluasi		Realisasi Kinerja Pada Triwulan								Realisasi Capaian Kinerja dan Anggaran RPKD Kabupaten		Realisasi Kinerja dan Anggaran RPJMD Kabupaten s/d Tahun 2022 (Akhir Tahun Pelaksanaan RPKD)		Tingkat Capaian Kinerja dan Realisasi Anggaran RPJMD Kabupaten s/d tahun 2022 (%)		Perangkat Daerah Penanggung Jawab			
					6	Rp	K	Rp	K	Rp	9		10		11		12		13= 9+10+11+12		14 = 7 +13		15 = 13/6 x 100%					
											K	Rp	K	Rp	K	Rp	K	Rp	K	Rp	K	Rp	K	Rp		K	Rp	K
1	2	3	4	5	6	Rp	7	Rp	8	K	Rp	9	Rp	10	Rp	11	Rp	12	Rp	13= 9+10+11+12	K	Rp	14 = 7 +13	K	Rp	15 = 13/6 x 100%	16	
		12.2.03.01.	Koordinasi dan Sinkronisasi Pemanfaatan Ruang untuk Investasi dan Pembangunan Daerah	Terselenggara Penerbitan KRK/Advice Planning/Rekomendasi Teknis Tata Ruang	6 Kegiatan	909.161.225	-	-	1 Tahun	338.830.000	0 Tahun	34.135.000	0 Tahun	58.242.000	0 Tahun	59.850.000	1 Tahun	93.003.000	1	245.230.000	1.00	245.230.000	16,67	26,97				
		12.2.04.04.	Koordinasi Pelaksanaan Penataan Ruang	Terlaksana Koordinasi Penyelenggaraan Penataan Ruang Daerah Dengan Provinsi dan Pusat	180 Kordinasi	911.161.225	-	-	1 Tahun	511.691.000	0 Tahun	46.347.100	0 Tahun	84.599.800	0 Tahun	32.533.400	1 Tahun	317.070.700	1	480.551.000	1.00	480.551.000	0,56	52,74				
Total Rata-Rata Capaian Kinerja per Program (%)											7.74	5.59	21.12	12.87	48.06	14.08	93.91	58.97	93.91	91.52			26.78	44.22				
Predikat kinerja Program											Sangat Rendah	Sangat Rendah	Sangat Rendah	Sangat Rendah	Sangat Rendah	Sangat Rendah	Sangat Tinggi	Rendah	Sangat Tinggi	Sangat Tinggi			Sangat Rendah	Sangat Rendah				
		1.01.04.01.	Perumahan Rakyat			532.969.229.922	-	-		195.393.945.679		1.526.597.349		9.980.992.878		24.397.526.931		171.613.383.650	-	207.518.500.808	0,00	207.518.500.808	0,00	38,94				Dinas Perumahan , Pemukiman dan Pertanahan
		01.2.01.02.	Koordinasi dan Penyusunan Dokumen RKA-SKPD	Jumlah dokumen RKA yang disusun Perangkat Daerah dengan baik	278 RKA	589.928.000	-	-	45 RKA	97.940.500	0		0 RKA	6.124.500	45 RKA	58.101.650	0		45	64.226.150	45,00	64.226.150	16,19	10,89				
		01.2.01.03.	Koordinasi dan Penyusunan Dokumen Perubahan RKA-SKPD	Jumlah dokumen Perubahan RKA yang disusun Perangkat Daerah dengan baik	278 RKA	540.000.000	-	-	45 RKA	97.940.500	0		0		45 RKA	51.004.200	0		45	51.004.200	45,00	51.004.200	16,19	9,45				
		01.2.02.01.	Penyediaan Gaji dan Tunjangan ASN	Jumlah Gaji dan Tunjangan ASN yang tersedia	24 bulan ; 300%	55.226.312.890	-	-	12 Bulan	9.029.058.434	3 Bulan	721.990.007	3 Bulan	2.708.212.344	3 Bulan	2.081.167.723	3 Bulan	2.007.847.248	12	7.519.217.322	12,00	7.519.217.322	50,00	13,62				
		01.2.03.02.	Pengamanan Barang Milik Daerah SKPD	Jumlah tenaga keamanan kantor yang tersedia	31 Dokumen; Tahun	2.640.000.000	-	-	1 Tahun	460.800.000	0 Tahun	86.400.000	0 Tahun	86.400.000	0 Tahun	92.800.000	1 Tahun	96.000.000	1	361.600.000	1,00	361.600.000	3,23	13,70				
		01.2.03.06.	Penatausahaan Barang Milik Daerah pada SKPD	Tersedia data jasa jaminan aset milik daerah	5 Tahun	852.940.000	-	-	1 Dokumen	140.460.000	0		0		1 Dokumen	111.492.500	0		1	111.492.500	1,00	111.492.500	20,00	13,07				
		01.2.05.11.	Bimbingan Teknis Impelementasi Peraturan Perundang-undangan	Jumlah Aparatur Sipil Negara (ASN) yang dikirim untuk mengikuti Bimtek,diklat dan pelatihan	138 ASN	1.704.242.000	-	-	34 ASN	510.887.000	6 ASN	40.849.200	4 ASN	34.796.200	0		24 ASN	59.441.800	34	135.087.200	34,00	135.087.200	24,64	7,93				

NO	Sasaran RPKD	KODE	Urusan/Bidang Urusan Pemerintahan Daerah dan Program/Kegiatan	Indikator Kinerja Program (outcome)/ Kegiatan (output)	Target RPJMD pada Tahun 2026 (akhir periode RPJMD)		Realisasi Capaian Kinerja RPJMD Kabupaten sampai dengan RPKD Tahun Lalu (n-2)		Target kinerja dan anggaran RPKD Tahun Berjalan (Tahun n-1) yang dievaluasi		Realisasi Kinerja Pada Triwulan								Realisasi Capaian Kinerja dan Anggaran RPKD Kabupaten		Realisasi Kinerja dan Anggaran RPJMD Kabupaten s/d Tahun 2022 (Akhir Tahun Pelaksanaan RPKD)		Tingkat Capaian Kinerja dan Realisasi Anggaran RPJMD Kabupaten s/d tahun 2022 (%)		Perangkat Daerah Penanggung Jawab
					6		7		8		9		10		11		12		13= 9+10+11+12		14 = 7 +13		15 = 13/6 x 100%		
					K	Rp	K	Rp	K	Rp	K	Rp	K	Rp	K	Rp	K	Rp	K	Rp	K	Rp	K	Rp	
1	2	3	4	5	6	7	8	9	10	11	12	13= 9+10+11+12	14 = 7 +13	15 = 13/6 x 100%	16										
		01.2.06.01.	Penyediaan Komponen Instalasi Listrik/ Penerangan bangunan Kantor	Jumlah komponen listrik yang terpenuhi dalam 1 (satu) tahun	210 Item	374.977.000	-	49 Item	82.762.000	0	-	5 Item	28.311.000	28 Item	27.393.000	16 Item	25.016.000	49	80.720.000	49,00	80.720.000	23,33	21,53		
		01.2.06.02.	Penyediaan Peralatan dan Perlengkapan Kantor	Jumlah ketersediaan alat tulis kantor	60 Bulan	1.008.988.400	-	12 Bulan	174.969.000	3 Bulan	32.782.200	3 Bulan	38.846.800	3 Bulan	36.737.200	3 Bulan	62.375.700	12	170.741.900	12,00	170.741.900	20,00	16,92		
		01.2.06.04.	Penyediaan Bahan Logistik Kantor	Makan dan Minum untuk keperluan rapat dan pelaksanaan kegiatan yang disediakan	2900 Porsi	333.000.000	-	1000 Porsi	50.800.000	0	-	273 Porsi	13.860.000	60 Porsi	3.080.000	667 Porsi	30.980.000	1.000	47.920.000	1.000,00	47.920.000	34,48	14,39		
		01.2.06.05.	Penyediaan Barang Cetakan dan Penggandaan	Jumlah barang cetakan dan penggandaan yang tersedia dalam 1 (satu) tahun, Tersedianya belanja publikasi dalam 1 (satu) tahun	70 Item	892.899.300	-	12 Item	172.024.000	3 Item	24.644.000	3 Item	32.822.000	3 Item	33.792.000	3 Item	75.247.000	12	166.505.000	12,00	166.505.000	17,14	18,65		
		01.2.06.06.	Penyediaan Bahan Bacaan dan Peraturan Perundang-Undangan	Jumlah Terbitan/Surat Kabar/Majalah dan Buku Peraturan Perundang-Undangan yang Tersedia Dalam 1 (Satu) Tahun	210 Terbitan	1.397.600.000	-	50 Terbitan	333.500.000	7 Terbitan	20.000.000	7 Terbitan	93.600.000	7 Terbitan	10.800.000	29 Terbitan	143.300.000	50	267.700.000	50,00	267.700.000	23,81	19,15		
		01.2.06.09.	Penyelenggaraan Rapat Koordinasi dan Konsultasi SKPD	Frekuensi Dilakukan Koordinasi dan Konsultasi Dalam 1 (Satu) Tahun	3210 kali	10.731.778.000	-	535 kali	2.659.406.000	60 Kali	208.266.202	60 Kali	339.693.729	55 Kali	157.081.012	360 Kali	642.753.111	535	1.347.794.054	535,00	1.347.794.054	16,67	12,56		
		01.2.06.11.	Dukungan Pelaksanaan Sistem Pemerintahan Berbasis Elektronik pada SKPD	Terkelolanya website Dinas dalam 1 (satu) tahun	60 Bulan	315.500.000	-	12 Bulan	49.000.000	0	-	3 Bulan	22.000.000	5 Bulan	16.700.000	4 Bulan	9.889.357	12	48.589.357	12,00	48.589.357	20,00	15,40		
		01.2.07.02.	Pengadaan Kendaraan Dinas Operasional atau Lapangan	Jumlah Unit Kendaraan Dinas Operasional atau Lapangan yang Disediakan	-	-	-	2 Unit	1.200.000.000	0	-	0	-	0	-	2 Unit	174.290.000	2	174.290.000	2,00	174.290.000	0,00	-		
		01.2.07.10.	Pengadaan Sarana dan Prasarana Gedung Kantor atau Bangunan Lainnya	Tersedianya peralatan kantor dalam 1 (satu) tahun	20 Item	9.809.357.000	-	8 Item	1.495.845.000	0	-	0	-	2 Item	212.424.100	6 Item	649.980.000	8	862.404.100	8,00	862.404.100	40,00	8,79		
		01.2.08.01.	Penyediaan Jasa Surat Menyurat	Jumlah surat masuk dan keluar yang dilayani, Jumlah tenaga Administrasi yang tersedia dalam 1 (satu) tahun	2500 Surat ; 25 Orang	768.400.000	-	500 Surat; 5 Orang	118.600.000	80 Surat;1 Orang	29.640.000	80 Surat;1 Orang	29.560.000	125 Surat;1 Orang	29.580.000	215 Surat;2 Orang	29.820.000	500	118.600.000	500,00	118.600.000	20,00	15,43		
		01.2.08.02.	Penyediaan Jasa Komunikasi, Sumber Daya Air dan Listrik	Persentase terpenuhinya layanan telepon, air dan listrik dalam 1 (satu) tahun	24 Belanja Jasa	1.860.451.520	-	4 Belanja Jasa	331.451.520	1 Belanja Jasa	74.296.481	1 Belanja Jasa	70.609.033	1 Belanja Jasa	79.967.224	1 Belanja Jasa	83.164.719	4	308.037.457	4,00	308.037.457	16,67	16,56		

NO	Sasaran RKP	KODE	Urusan/Bidang Urusan Pemerintahan Daerah dan Program/Kegiatan	Indikator Kinerja Program (outcome)/ Kegiatan (output)	Target RPJMD pada Tahun 2026 (akhir periode RPJMD)		Realisasi Capaian Kinerja RPJMD Kabupaten sampai dengan RKP Tahun Lalu (n-2)	Target kinerja dan anggaran RKP Tahun Berjalan (Tahun n-1) yang dievaluasi		Realisasi Kinerja Pada Triwulan								Realisasi Capaian Kinerja dan Anggaran RKP Kabupaten	Realisasi Kinerja dan Anggaran RPJMD Kabupaten s/d Tahun 2022 (Akhir Tahun Pelaksanaan RKP)		Tingkat Capaian Kinerja dan Realisasi Anggaran RPJMD Kabupaten s/d tahun 2022 (%)		Perangkat Daerah Penanggung Jawab				
					6			7		8		9		10		11			12		13= 9+10+11+12			14 = 7 +13		15 = 13/6 x 100%	
					K	Rp		K	Rp	K	Rp	K	Rp	K	Rp	K	Rp		K	Rp	K	Rp		K	Rp	K	Rp
1	2	3	4	5	6	7	8	9	10	11	12	13= 9+10+11+12	14 = 7 +13	15 = 13/6 x 100%	16												
		01.2.08.04.	Penyediaan Jasa Pelayanan Umum Kantor	Jumlah tenaga tenaga sopir yang tersdia dalam 1 (satu) tahun	7 Orang	236.678.880	-	1 Orang	43.478.880	0	0 Orang	2.274.480	0 Orang	6.006.360	1 Orang	6.135.960	1	14.416.800	1.00	14.416.800	14,29	6,09					
		01.2.09.01.	Penyediaan Jasa Pemeliharaan, Biaya Pemeliharaan dan Pajak Kendaraan Perorangan Dinas atau Kendaraan Dinas Jabatan	Jumlah PKB/TNKB kendaraan dinas Jabatan roda empat dan roda dua yang dipelihara dalam 1 (satu) tahun	130 Unit	1.277.410.000	-	5 Unit; 20 Unit	190.870.000	0	1 Unit;5 Unit	70.749.000	2 Unit;5 Unit	41.314.000	2 Unit;10 Unit	58.375.500	5	170.438.500	5.00	170.438.500	3,85	13,34					
		01.2.09.02.	Penyediaan Jasa Pemeliharaan, Biaya Pemeliharaan, Pajak, dan Perizinan Kendaraan Dinas Operasional atau Lapangan	Jumlah PKB/TNKB kendaraan dinas Operasional Lapangan yang dipelihara dalam 1 (satu) tahun	31 Unit	1.480.020.000	-	6 Unit	235.960.000	0	1 Unit	17.674.500	2 Unit	36.472.580	3 Unit	119.412.806	6	173.559.886	6.00	173.559.886	19,35	11,73					
		01.2.09.09.	Pemeliharaan/Rehabilitasi Gedung Kantor dan Bangunan Lainnya	Jumlah peralatan dan bahan kebersihan yang disediakan, Jumlah tenaga kebersihan yang disediakan dalam 1 (satu) tahun	195 Item ; 140 Orang	3.868.998.000	-	39 Item; 28 Orang	684.066.000	8 Item;5 Orang	113.632.200	8 Item;5 Orang	114.777.800	11 Item;9 Orang	12 Item;9 Orang	194.630.600	39	562.359.800	39.00	562.359.800	20,00	14,54					
		01.2.09.10.	Pemeliharaan / Rehabilitasi Sarana dan Prasarana Gedung Kantor atau bangunan lainnya	Jumlah prasarana gedung kantor yang dipelihara dalam kantor 1 (satu) tahun	5 Kegiatan	2.873.785.000	-	5 Kegiatan	811.985.000	0	0	2	294.450.000	3	704.261.000	5	998.711.000	5.00	998.711.000	100,00	34,75						
		01.2.09.11.	Pemeliharaan/Rehabilitasi Sarana dan Prasarana Pendukung Gedung Kantor atau Bangunan Lainnya	Jumlah prasarana pendukung gedung kantor yang dipelihara dalam kantor 1 (satu) tahun	35 Item	2.540.550.000	-	7 Item	322.490.000	0	3 Item	143.402.500	2 Item	95.320.000	2 Item	145.325.000	7	384.047.500	7.00	384.047.500	20,00	15,12					
Total Rata-Rata Capaian Kinerja per Program (%)									10.87	6.33	32.17	17.72	70.87	24.23	86.96	29.41	86.96	75.87		23.47	14.07						
Predikat kinerja Program									Sangat Rendah	Sangat Rendah	Sangat Rendah	Sangat Rendah	Sedang	Sangat Rendah	Tinggi	Sangat Rendah	Tinggi	Tinggi		Sangat Rendah	Sangat Rendah						
		02.	PROGRAM PENGEMBANGAN PERUMAHAN			7.516.519.020			1.750.283.900		42.940.939		82.031.730		456.981.279		515.813.026	-	1.097.766.974	0.00	1.097.766.974	0.00	14,60	Dinas Perumahan , Pemukiman dan Pertanahan			

NO	Sasaran RPKD	KODE	Urusan/Bidang Urusan Pemerintahan Daerah dan Program/Kegiatan	Indikator Kinerja Program (outcome)/ Kegiatan (output)	Target RPJMD pada Tahun 2026 (akhir periode RPJMD)		Realisasi Capaian Kinerja RPJMD Kabupaten sampai dengan RPKD Tahun Lalu (n-2)	Target kinerja dan anggaran RPKD Tahun Berjalan (Tahun n-1) yang dievaluasi	Realisasi Kinerja Pada Triwulan								Realisasi Capaian Kinerja dan Anggaran RPKD Kabupaten	Realisasi Kinerja dan Anggaran RPJMD Kabupaten s/d Tahun 2022 (Akhir Tahun Pelaksanaan RPKD)	Tingkat Capaian Kinerja dan Realisasi Anggaran RPJMD Kabupaten s/d tahun 2022 (%)		Perangkat Daerah Penanggung Jawab				
					K	Rp			K	Rp	K	Rp	K	Rp	K	Rp			K	Rp		K	Rp	K	Rp
1	2	3	4	5	6		7		8		9		10		11		12		13= 9+10+11+12		14 = 7 +13		15 = 13/6 x 100%		16
		02.2.01.01.	Identifikasi Perumahan di Lokasi Rawan Bencana atau Terkena Relokasi Program Kabupaten/Kota	Terselenggaranya Data Identifikasi Perumahan di lokasi yang berpotensi dapat menimbulkan bahaya dalam 1 (satu) Tahun	6	1.157.807.020	-	-	1	299.912.500	0	8.380.000	0	967.000	0	36.878.400	1	175.184.300	1	221.409.700	1.00	221.409.700	16,67	19,12	
		02.2.01.06.	Pendataan Rumah Sewa Milik Masyarakat, Rumah Susun dan Rumah Khusus	Tersedia data rumah Sewa, Rumah susun dan Rumah Khusus dalam 1 (satu) tahun	4	779.000.000	-	-	1	420.000.000	0	17.741.200	0	43.709.990	0	71.850.000	1	140.400.000	1	273.701.190	1.00	273.701.190	25,00	35,13	
		02.2.02.01.	Sosialisasi Standar Teknis Penyediaan dan Rehabilitasi Rumah kepada Masyarakat/Sukarelawan Tanggap Bencana	Terlaksananya Sosialisasi Standar Teknis Penyediaan dan Rehabilitasi Rumah kepada Masyarakat/Sukarelawan Tanggap bencana dalam 1 (satu) tahun	25	769.972.000	-	-	1	149.999.800	0	7.311.139	0	-	1	114.158.800	0	-	1	121.469.939	1.00	121.469.939	4,00	15,78	
		02.2.03.01.	Rehabilitasi Rumah bagi Korban Bencana	Jumlah warga korban bencana penerima Layak Huni (RLH) yang direhabilitasi dalam 1 (Satu) tahun	65	1.750.000.000	-	-	10	200.000.000	0	1.137.000	0	-	0	-	-	1.137.000	0,00	1.137.000	0,00	1.137.000	0,00	0,06	
		02.2.06.01.	Fasilitasi Pemenuhan Komitmen Penerbitan Izin Pembangunan dan Pengembangan Perumahan Terintegrasi Secara Elektronik	Jumlah izin pembangunan dan pengembangan perumahan terfasilitasi	7	350.000.000	-	-	-	371.600	0	371.600	0	-	0	-	-	371.600	0,00	371.600	0,00	371.600	0,00	0,11	
		02.2.06.03.	Koordinasi dan Sinkronisasi Pengendalian Pembangunan dan Pengembangan Perumahan	Frekuensi koordinasi dan sinkronisasi pengendalian pembangunan dan pengembangan perumahan	16	2.709.740.000	-	-	3	680.000.000	0	8.000.000	1	37.354.740	1	234.094.079	1	200.228.726	3	479.677.545	3,00	479.677.545	18,75	17,70	
Total Rata-Rata Capaian Kinerja per Program (%)											30.83	18.94	20.17	2.70	49.17	23.32	50.00	20.21	50.00	65.18			10.74	14.65	
Predikat Kinerja Program											Sangat Rendah	Sangat Rendah	Sangat Rendah	Sangat Rendah	Sangat Rendah	Sangat Rendah	Sangat Rendah	Sangat Rendah	Sangat Rendah	Sedang			Sangat Rendah	Sangat Rendah	

NO	Sasaran RKP	KODE	Urusan/Bidang Urusan Pemerintahan Daerah dan Program/Kegiatan	Indikator Kinerja Program (outcome)/ Kegiatan (output)	Target RPJMD pada Tahun 2026 (akhir periode RPJMD)		Realisasi Capaian Kinerja RPJMD Kabupaten sampai dengan RKP Tahun Lalu (n-2)		Target kinerja dan anggaran RKP Tahun Berjalan (Tahun n-1) yang dievaluasi		Realisasi Kinerja pada Triwulan								Realisasi Capaian Kinerja dan Anggaran RKP Kabupaten		Realisasi Kinerja dan Anggaran RPJMD Kabupaten s/d Tahun 2022 (Akhir Tahun Pelaksanaan RKP)		Tingkat Capaian Kinerja dan Realisasi Anggaran RPJMD Kabupaten s/d tahun 2022 (%)		Perangkat Daerah Penanggung Jawab
					6		7		8		9		10		11		12		13= 9+10+11+12		14 = 7 +13		15 = 13/6 x 100%		
					K	Rp	K	Rp	K	Rp	K	Rp	K	Rp	K	Rp	K	Rp	K	Rp	K	Rp	K	Rp	
1	2	3	4	5	6	7	8	9	10	11	12	13= 9+10+11+12	14 = 7 +13	15 = 13/6 x 100%	16										
		03.	PROGRAM KAWASAN PERMUKIMAN		11.442.952.906	-	5.719.259.400	8.230.800	107.360.184	1.386.953.331	3.529.069.580	-	5.031.613.895	0,00	5.031.613.895	0,00	43,97	Dinas Perumahan, Pemukiman dan Pertanahan							
	03.2.01.02.	Penyusunan dan/atau review serta legalisasi Rencana Pembangunan dan Pengembangan Kawasan Permukiman dan Permukiman Kumuh	Tersedianya dokumen RP2KPKPK	2 Dokumen	1.400.000.000	-	1.246.396.600	0	63.304.984	431.571.931	570.317.380	1	1.071.957.895	1,00	1.071.957.895	50,00	76,57								
	03.2.02.03.	Pembentukan/Pembinaan Kelompok Swadaya Masyarakat di Permukiman Kumuh	Jumlah kelompok swadaya masyarakat yang terbentuk dan dibina	100%	1.212.148.706	-	239.477.400	0 BKM	6.776.200	106.713.000	74.260.000	2	188.216.400	2,00	188.216.400	2,00	15,53								
	03.2.03.02.	Perbaikan Rumah Tidak Layak Huni	Jumlah perbaikan rumah tidak layak huni	238 Unit	6.057.800.000	-	4.925.400	0 Unit	3.925.400	0	0	0	4.925.400	0,00	4.925.400	0,00	0,08								
	03.2.03.03.	Kerjasama Perbaikan Rumah Tidak Layak Huni beserta PSU	Jumlah kawasan perumahan kumuh dan permukiman kumuh yang ditingkatkan kualitasnya	100%	1.600.000.000	-	400.000.000	0	0	0	400.000.000	2	400.000.000	2,00	400.000.000	2,00	25,00								
	03.2.03.04.	Koordinasi dan Sinkronisasi pengendalian penyelenggaraan pemugaran/peremajaan permukiman kumuh	Frekuensi koordinasi dan sinkronisasi pengendalian penyelenggaraan pemugaran/peremajaan permukiman kumuh	108 Kali	1.173.004.200	-	299.744.000	0	4 Kali	33.353.600	47.793.600	10 Kali	140.160.400	24,00	140.160.400	22,22	11,95								
	03.2.03.08.	Pembangunan Rumah Baru Layak Huni	Jumlah Rumah Baru Layak Huni yang Terbangun	-	-	-	38 Unit	0	0	800.874.800	2.425.479.000	36	3.226.353.800	36,00	3.226.353.800	0,00	-								
Total Rata-Rata Capaian Kinerja per Program (%)									5,83	3,51	15,83	16,46	46,67	19,64	83,33	44,20	83,33	83,80		12,70	21,52				
Predikat kinerja Program									Sangat Rendah	Sangat Rendah	Sangat Rendah	Sangat Rendah	Sangat Rendah	Sangat Rendah	Tinggi	Sangat Rendah	Tinggi	Tinggi		Sangat Rendah	Sangat Rendah				
	04.	PROGRAM PERUMAHAN DAN KAWASAN PERMUKIMAN KUMUH			76.237.010.340	-	10.715.132.500	70.348.522	116.167.900	136.975.000	7.621.550.436	-	7.945.041.858	0,00	7.945.041.858	0,00	10,42	Dinas Perumahan, Pemukiman dan Pertanahan							

NO	Sasaran RKPD	KODE	Urusan/Bidang Urusan Pemerintahan Daerah dan Program/Kegiatan	Indikator Kinerja Program (outcome)/ Kegiatan (output)	Target RPJMD pada Tahun 2026 (akhir periode RPJMD)		Realisasi Capaian Kinerja RPJMD Kabupaten sampai dengan RKPD Tahun Lalu (n-2)		Target kinerja dan anggaran RKPD Tahun Berjalan (Tahun n-1) yang dievaluasi		Realisasi Kinerja Pada Triwulan								Realisasi Capaian Kinerja dan Anggaran RKPD Kabupaten		Realisasi Kinerja dan Anggaran RPJMD Kabupaten s/d Tahun 2022 (Akhir Tahun Pelaksanaan RKPD)		Tingkat Capaian Kinerja dan Realisasi Anggaran RPJMD Kabupaten s/d tahun 2022 (%)		Perangkat Daerah Penanggung Jawab
					K	Rp	K	Rp	K	Rp	I		II		III		IV		13= 9+10+11+12		14 = 7 +13		15 = 13/6 x 100%		
1	2	3	4	5	6		7		8		9		10		11		12		13= 9+10+11+12		14 = 7 +13		15 = 13/6 x 100%		16
		04.2.01.01.	Perbaikan Rumah Tidak Layak Huni untuk Pencegahan terhadap Tumbuh dan Berkembangnya Permukiman Kumuh diluar Kawasan Permukiman Kumuh dengan Luas di Bawah 10 (sepuluh) Ha	Jumlah perbaikan rumah tidak layak huni	1025 Unit	76.237.010.340	-	-	245 Unit Rumah	10.715.132.500	0 Unit	70.348.522	0 Unit	116.167.900	0 Unit	136.975.000	77 Unit	7.621.550.436	77	7.945.041.858	77,00	7.945.041.858	7,51	10,42	
Total Rata-Rata Capaian Kinerja per Program (%)											10,00	0,66	25,00	1,08	70,00	1,28	100,00	71,13	100,00	74,15			7,51	10,42	
Predikat kinerja Program											Sangat Rendah	Sangat Rendah	Sangat Rendah	Sangat Rendah	Sedang	Sangat Rendah	Sangat Tinggi	Sedang	Sangat Tinggi	Sedang			Sangat Rendah	Sangat Rendah	
		05.	PROGRAM PENINGKATAN PRASARANA, SARANA DAN UTILITAS UMUM (PSU)			336.448.931.666	-		157.914.976.045		52.576.798		5.821.719.178		18.801.614.572		154.628.704.807	-	179.304.615.355	0,00	179.304.615.355	0,00	53,29	Dinas Perumahan, Permukiman dan Pertanahan	
		05.2.01.01.	Perencanaan Penyediaan PSU Perumahan	Tersedianya Dokumen Pendataan Jalan Lingkungan dan SK Bupati Jalan Lingkungan	1 Dokumen	700.488.378	-	1 Dokumen	704.780.000	0 Dokumen	23.126.000	0 Dokumen	20.040.000	0 Dokumen	366.904.000	1 Dokumen	318.258.000	1	728.328.000	1,00	728.328.000	100,00	100,00		
		05.2.01.02.	Penyediaan Prasarana, Sarana, dan Utilitas Umum di Perumahan untuk Menunjang Fungsi Hunian	Panjang Drainase dalam kondisi baik, Panjang jalan permukiman yang ditingkatkan dalam 1 (satu) tahun	5 Tahun	335.748.443.288	-	1 tahun	157.210.196.045	0 Tahun	29.450.798	0 Tahun	5.801.679.178	0 Tahun	18.434.710.572	1 Tahun	154.310.446.807	1	178.576.287.355	1,00	178.576.287.355	20,00	53,19		
Total Rata-Rata Capaian Kinerja per Program (%)											15,00	1,65	40,00	3,27	75,00	31,89	100,00	71,66	100,00	100,00			60,00	76,59	
Predikat kinerja Program											Sangat Rendah	Sangat Rendah	Sangat Rendah	Sangat Rendah	Sedang	Sangat Rendah	Sangat Tinggi	Sedang	Sangat Tinggi	Sangat Tinggi			Rendah	Tinggi	
		1.01.04.	Perumahan Rakyat			12.642.260.000	-		857.972.814				587.846.028		149.710.000		120.416.786	-	857.972.814	0,00	857.972.814	0,00	6,79		
		05.	PROGRAM PENINGKATAN PRASARANA, SARANA DAN UTILITAS UMUM (PSU)			12.642.260.000	-		857.972.814				587.846.028		149.710.000		120.416.786	-	857.972.814	0,00	857.972.814	0,00	6,79	Dinas Pekerjaan Umum dan Penataan Ruang	

NO	Sasaran RPKD	KODE	Urusan/Bidang Urusan Pemerintahan Daerah dan Program/Kegiatan	Indikator Kinerja Program (outcome)/ Kegiatan (output)	Target RPJMD pada Tahun 2026 (akhir periode RPJMD)		Realisasi Capaian Kinerja RPJMD Kabupaten sampai dengan RPKD Tahun Lalu (n-2)		Target kinerja dan anggaran RPKD Tahun Berjalan (Tahun n-1) yang dievaluasi		Realisasi Kinerja pada Triwulan								Realisasi Capaian Kinerja dan Anggaran RPKD Kabupaten		Realisasi Kinerja dan Anggaran RPJMD Kabupaten s/d Tahun 2022 (Akhir Tahun Pelaksanaan RPKD)		Tingkat Capaian Kinerja dan Realisasi Anggaran RPJMD Kabupaten s/d tahun 2022 (%)		Perangkat Daerah Penanggung Jawab
					K	Rp	K	Rp	K	Rp	I		II		III		IV		13= 9+10+11+12		14 = 7 +13		15 = 13/6 x 100%		
1	2	3	4	5	6		7		8		9		10		11		12		13= 9+10+11+12		14 = 7 +13		15 = 13/6 x 100%		16
		05.2.01.02.	Penyediaan Prasarana, Sarana, dan Utilitas Umum di Perumahan untuk Menunjang Fungsi Hunian	1.null 2.Terbanggunya Sarana dan Prasarana Fasilitas Umum yang Layak di Kab. Bengkalis	57 Paket	12.642.260.000	-		0 null;1 Kegiatan	857.972.814	0		0	587.846.028	1	149.710.000	0	120.416.786	1	857.972.814	1.00	857.972.814	1.75	6,79	
Total Rata-Rata Capaian Kinerja per Program (%)											0.00	0.00	79.70	68.52	100.00	17.45	100.00	14.04	100.00	100.00			1.75	6.79	
Predikat kinerja Program											Sangat Rendah	Sangat Rendah	Tinggi	Sedang	Sangat Tinggi	Sangat Rendah	Sangat Tinggi	Sangat Rendah	Sangat Tinggi	Sangat Tinggi			Sangat Rendah	Sangat Rendah	
		1.01.05.01.	Ketentraman, Ketertiban Umum dan Perlindungan Masyarakat PROGRAM PENUNJANG URUSAN PEMERINTAHAN DAERAH KABUPATEN/KOTA			91.058.399.285	-			20.537.250.695		3.632.723.028		3.952.295.981		5.108.000.627		6.345.151.178	-	19.038.170.814	0.00	19.038.170.814	0.00	20,91	
		01.				43.149.238.636	-			9.890.346.045		1.462.671.028		2.239.359.481		2.374.116.212		3.035.193.377	-	9.111.340.098	0.00	9.111.340.098	0.00	21,12	Dinas Pemadam Kebakaran
		01.2.01.06.	Koordinasi dan penyusunan laporan capaian kinerja dan ikhtisar realisasi kinerja SKPD	Jumlah laporan yang tersedia	18 Dokumen	300.000.000	-		3 Dokumen	139.370.000	0-	10.941.200	0-	7.820.000	0-	2.300.000	3	119.355.825	3	140.417.025	3.00	140.417.025	16,67	46,81	
		01.2.02.01.	Penyediaan Gaji dan Tunjangan ASN	Persentase penyediaan gaji dan tunjangan ASN yang disediakan	600%	34.689.369.713	-		100 %	6.478.526.024	25 %	1.034.890.745	25 %	1.637.798.846	25 %	1.632.304.881	25 %	1.556.207.967	100	5.861.202.439	100.00	5.861.202.439	16,67	16,90	
		01.2.03.02.	Pengamanan Barang Milik Daerah SKPD	Jumlah tenaga keamanan yang tersedia dalam 1 (satu) tahun	54 orang	1.036.800.000	-		9 orang	172.800.000	0-	43.200.000	0-	28.800.000	0-	43.200.000	9 orang	57.600.000	9	172.800.000	9.00	172.800.000	16,67	16,67	
		01.2.05.11.	Bimbingan Teknis Impelementasi Peraturan Perundang-undangan	Bimbingan Teknis Implementasi Peraturan Perundang-undangan	72 orang	324.000.000	-		12 orang	100.968.000	5 Orang	28.680.000	3 Orang	21.655.000	4 orang	24.894.000	3 orang	19.154.000	15	94.383.000	15.00	94.383.000	20,83	29,13	
		01.2.06.01.	Penyediaan Komponen Instalasi Listrik/Penerangan Bangunan Kantor	Jumlah komponen instalasi listrik / penerangan bangunan kantor	72 item	260.000.000	-		28 item	54.503.000	3 Item	17.441.000	3 Item	15.183.000	3 item	5.254.000	3 item	17.902.000	12	55.780.000	12.00	55.780.000	16,67	21,45	
		01.2.06.02.	Penyediaan Peralatan dan Perlengkapan Kantor	Jumlah alat tulis kantor yang disediakan dalam 1 (satu) tahun; Jumlah peralatan dan bahan kebersihan yang disediakan dalam 1 (satu) tahun	32664 item ; itam	320.000.000	-		74 item; 60 item	92.139.300	11 Item;15 Item	23.423.000	14 Item	25.557.000	14 item;9 item	6.902.000	15 item;9 item	28.792.000	54	84.674.000	54.00	84.674.000	0,17	26,46	

NO	Sasaran RKPD	KODE	Urusan/Bidang Urusan Pemerintahan Daerah dan Program/Kegiatan	Indikator Kinerja Program (outcome)/ Kegiatan (output)	Target RPJMD pada Tahun 2026 (akhir periode RPJMD)		Realisasi Capaian Kinerja RPJMD Kabupaten sampai dengan RKPD Tahun Lalu (n-2)		Target kinerja dan anggaran RKPD Tahun Berjalan (Tahun n-1) yang dievaluasi		Realisasi Kinerja Pada Triwulan								Realisasi Capaian Kinerja dan Anggaran RKPD Kabupaten		Realisasi Kinerja dan Anggaran RPJMD Kabupaten s/d Tahun 2022 (Akhir Tahun Pelaksanaan RKPD)		Tingkat Capaian Kinerja dan Realisasi Anggaran RPJMD Kabupaten s/d tahun 2022 (%)		Perangkat Daerah Penanggung Jawab
					6		7		8		9		10		11		12		13= 9+10+11+12		14 = 7 +13		15 = 13/6 x 100%		
					K	Rp	K	Rp	K	Rp	K	Rp	K	Rp	K	Rp	K	Rp	K	Rp	K	Rp	K	Rp	
1	2	3	4	5	6	7	8	9	10	11	12	13= 9+10+11+12	14 = 7 +13	15 = 13/6 x 100%	16										
		01.2.06.04.	Penyediaan Bahan Logistik Kantor	Jumlah box /porsi makanan dan minuman untuk keperluan rapat dan pelaksanaan kegiatan yang disediakan	2400 Box	89.940.000	-	-	400 box	24.990.000	110 Box	2.270.000	111 Box	2.815.000	179 box	7.395.000	120 box	11.910.000	520	24.390.000	520.00	24.390.000	21.67	27,12	
		01.2.06.05.	Penyediaan Barang Cetakan dan Penggandaan	Jumlah barang cetakan dan penggandaan yang disediakan dalam 1 (satu) tahun	48 item	200.000.000	-	-	14 item	53.787.300	2 Item	9.070.000	2 Item	15.128.000	2 item	10.006.000	2 item	19.505.000	8	53.709.000	8.00	53.709.000	16.67	26,85	
		01.2.06.06.	Penyediaan Bahan Bacaan dan Peraturan Perundang-Undangan	Jumlah terbitan surat kabar / majalah/ buku peraturan perundang-undangan yang disediakan dalam 1 (satu) tahun	114 Eksemplar	130.194.206	-	-	19 Eksemplar	34.200.000	0-	4.000.000	0-	6.900.000	0-	6.900.000	19 Eksemplar	9.200.000	19	27.000.000	19.00	27.000.000	16.67	20,74	
		01.2.06.09.	Penyelenggaraan Rapat Koordinasi dan Konsultasi SKPD	Frekuensi dilakukan koordinasi dan konsultasi keluar dan dalam daerah pada 1 tahun	300 kali	1.063.208.309	-	-	69 kali	794.518.000	33 Kali	137.538.025	36 Kali	221.269.610	34 kali	42.187.615	30 kali	390.014.761	133	791.010.011	133.00	791.010.011	44.33	74,40	
		01.2.07.10.	Pengadaan Sarana dan Prasarana Gedung Kantor atau Bangunan Lainnya	Jumlah peralatan gedung kantor yang disediakan dalam 1 (satu) tahun; jumlah perlengkapan gedung kantor untuk mendukung pekerjaan	348 item ; item	300.000.000	-	-	9 item; 7 item	488.085.743	0	-	2 Item	18.760.000	9 item	345.009.000	5 item	109.631.000	16	473.400.000	16.00	473.400.000	4.60	100,00	
		01.2.08.01.	Penyediaan Jasa Surat Menyurat	Jumlah surat masuk dan keluar yang dilayani dalam 1 (satu) tahun; Jumlah tenaga administrasi perkantoran yang tersedia dalam 1 tahun	90 tahun ; orang	691.200.000	-	-	1 tahun ; 5 orang	113.200.000	0-	25.800.000	0-	22.200.000	0-	27.800.000	1 Tahun;5 Orang	37.400.000	1	113.200.000	1.00	113.200.000	1.11	16,38	
		01.2.08.02.	Penyediaan Jasa Komunikasi, Sumber Daya Air dan Listrik	Jumlah jasa komunikasi dan jasa listrik yang tersedia dalam 1 (satu) tahun	6 tahun	1.111.726.408	-	-	1 Tahun	211.573.398	0-	42.609.058	0-	43.427.965	0-	51.368.750	1 Tahun	60.435.513	1	197.841.286	1.00	197.841.286	16.67	17,80	
		01.2.08.04.	Penyediaan Jasa Pelayanan Umum Kantor	Jumlah tenaga supir yang tersedia dalam 1 (satu) tahun	6 orang	115.200.000	-	-	1 orang ; 1 Tahun	60.095.280	0-	4.800.000	0-	23.633.060	0-	15.023.819	1 orang;1 Tahun	16.623.819	1	60.080.698	1.00	60.080.698	16.67	52,15	
		01.2.09.01.	Penyediaan Jasa Pemeliharaan, Biaya Pemeliharaan dan Pajak Kendaraan Perorangan Dinas atau Kendaraan Dinas Jabatan	Jumlah kendaraan dinas jabatan yang di peliharaan dalam 1 (satu) tahun	52 unit	300.000.000	-	-	6 unit	206.420.000	0-	12.461.000	0-	46.338.000	0-	41.701.147	6 unit	97.942.527	6	198.442.674	6.00	198.442.674	11.54	66,15	

NO	Sasaran RPKD	KODE	Urusan/Bidang Urusan Pemerintahan Daerah dan Program/Kegiatan	Indikator Kinerja Program (outcome)/ Kegiatan (output)	Target RPJMD pada Tahun 2026 (akhir periode RPJMD)		Realisasi Capaian Kinerja RPJMD Kabupaten sampai dengan RPKD Tahun Lalu (n-2)		Target kinerja dan anggaran RPKD Tahun Berjalan (Tahun n-1) yang dievaluasi	Realisasi Kinerja Pada Triwulan								Realisasi Capaian Kinerja dan Anggaran RPKD Kabupaten	Realisasi Kinerja dan Anggaran RPJMD Kabupaten s/d Tahun 2022 (Akhir Tahun Pelaksanaan RPKD)		Tingkat Capaian Kinerja dan Realisasi Anggaran RPJMD Kabupaten s/d tahun 2022 (%)		Perangkat Daerah Penanggung Jawab				
					6		7			8		9		10		11			12		13= 9+10+11+12			14 = 7 +13		15 = 13/6 x 100%	
					K	Rp	K	Rp		K	Rp	K	Rp	K	Rp	K	Rp		K	Rp	K	Rp		K	Rp	K	Rp
1	2	3	4	5	6	7	8	9	10	11	12	13= 9+10+11+12	14 = 7 +13	15 = 13/6 x 100%	16												
		01.2.09.02.	Penyediaan Jasa Pemeliharaan, Biaya Pemeliharaan, Pajak, dan Perizinan Kendaraan Dinas Operasional atau Lapangan	Jumlah kendaraan dinas operasional / pemadam yang dipelihara dalam 1 (satu) tahun	73 unit	600.000.000	-	-	12 unit	581.140.000	0 -	13.847.000	0 -	58.704.000	0 -	54.520.000	12 unit	291.942.457	12	419.013.457	12,00	419.013.457	16,44	69,84			
		01.2.09.09.	Pemeliharaan/Rehabilitasi Gedung Kantor dan Bangunan Lainnya	Jumlah tenaga kebersihan yang disediakan dalam 1 (satu) tahun	53 orang	1.017.600.000	-	-	9 orang	172.800.000	0 -	43.200.000	0 -	28.800.000	0 %	43.200.000	9 orang	57.600.000	9	172.800.000	9,00	172.800.000	16,98	16,98			
		01.2.09.10.	Pemeliharaan / Rehabilitasi Sarana dan Prasarana Gedung Kantor atau bangunan lainnya	Persentase gedung yang dipelihara dalam 1 (satu) tahun ; Persentase peralatan kantor yang disediakan dalam 1 (satu) tahun	600% ;600 %	600.000.000	-	-	100 % ; 100 %	111.230.000	25 %;25 %	8.500.000	25 %;25 %	14.570.000	25 %;25 %	14.150.000	25 %;25 %	133.976.508	100	171.196.508	100,00	171.196.508	16,67	28,53			
Total Rata-Rata Capaian Kinerja per Program (%)										25.35	15.64	58.51	19.87	84.92	21.06	100.00	41.62	100.00	95.03			15.98	37.46				
Predikat Kinerja Program										Sangat Rendah	Sangat Rendah	Rendah	Sangat Rendah	Tinggi	Sangat Rendah	Sangat Tinggi	Sangat Rendah	Sangat Tinggi	Sangat Tinggi			Sangat Rendah	Sangat Rendah				
		04.	PROGRAM PENCEGAHAN, PENANGGULANGAN, PENYELAMATAN KEBAKARAN DAN PENYELAMATAN NON KEBAKARAN.			47.909.160.649	-	-		10.646.904.650		2.170.052.000		1.712.936.500		2.733.884.415		3.309.957.801	-	9.926.830.716	0,00	9.926.830.716	0,00	20,72	Dinas Pemadam Kebakaran		
		04.2.01.02.	Pemadam dan pengendalian Kebakaran dalam daerah Kabupaten/Kota	Jumlah personil dalam keamanan lingkungan ; Jumlah cakupan wilayah operasional pengendalian kebakaran hutan dan lahan Kabupaten Bengkalis	846 orang ; 55 Kecamatan	42.867.155.265	-	-	223 orang ; 11 Kecamatan	8.703.663.000	0 -	1.951.025.800	0 -	1.528.260.400	0 -	2.018.393.400	223 orang;11 Kecamatan	2.826.836.575	223	8.324.516.175	223,00	8.324.516.175	26,36	19,42			
		04.2.01.03.	Penyelamatan dan Evakuasi Korban Kebakaran dan Non Kebakaran	Jumlah cakupan wilayah operasional penyelamatan dan evakuasi korban kebakaran dan non kebakaran	55 Kecamatan	755.211.592	-	-	11 Kecamatan	429.964.000	0 -	19.540.000	0 -	41.963.600	0 -	50.712.400	11 Kecamatan	171.252.976	11	283.468.976	11,00	283.468.976	20,00	37,54			
		04.2.01.06.	Pengadaan Sarana dan Prasarana Pencegahan, Penanggulangan Kebakaran dan Alat Pelindung Diri	Jumlah peralatan pemadam kebakaran dan penyelamatan (Rescue)	12 item	830.669.934	-	-	12 item	987.897.250	6 Item	139.853.400	3 Item	67.587.500	2 item	627.534.615	1 item	54.027.400	12	889.002.915	12,00	889.002.915	100,00	100,00			

NO	Sasaran RKP	KODE	Urusan/Bidang Urusan Pemerintahan Daerah dan Program/Kegiatan	Indikator Kinerja Program (outcome)/ Kegiatan (output)	Target RPJMD pada Tahun 2026 (akhir periode RPJMD)		Realisasi Capaian Kinerja RPJMD Kabupaten sampai dengan RKP Tahun Lalu (n-2)		Target kinerja dan anggaran RKP Tahun Berjalan (Tahun n-1) yang dievaluasi		Realisasi Kinerja pada Triwulan								Realisasi Capaian Kinerja dan Anggaran RKP Kabupaten		Realisasi Kinerja dan Anggaran RPJMD Kabupaten s/d Tahun 2022 (Akhir Tahun Pelaksanaan RKP)		Tingkat Capaian Kinerja dan Realisasi Anggaran RPJMD Kabupaten s/d tahun 2022 (%)		Perangkat Daerah Penanggung Jawab		
					K	Rp	K	Rp	K	Rp	I		II		III		IV		K	Rp	K	Rp	K	Rp		K	Rp
											K	Rp	K	Rp	K	Rp	K	Rp									
1	2	3	4	5	6	7	8	9	10	11	12	13= 9+10+11+12		14 = 7 +13		15 = 13/6 x 100%		16									
					K	Rp	K	Rp	K	Rp	K	Rp	K	Rp	K	Rp	K	Rp	K	Rp	K	Rp					
		04.2.01.07.	Pembinaan Aparatur Pemadam Kebakaran	Jumlah petugas yang mendapat diklat	42 orang	703.647.891	-	-	4 orang	49.480.000	0	-	4 Orang	42.852.600	0	-	0	-	4	42.852.600	4.00	42.852.600	9.52	6,09			
		04.2.02.01.	Pendataan Sarana Prasarana Proteksi Kebakaran	Terlaksananya pelayanan alat proteksi dan pemadam kebakaran pada bangunan / gedung	2040 O APAR	413.229.304	-	-	3000 APAR	66.848.400	502 Apar	16.190.000	274 apar	5.641.200	98 Apar	5.580.000	1978 Apar	12.680.000	2.852	40.091.200	2.852.00	40.091.200	13.98	9,70			
		04.2.03.01.	Investigasi Kejadian Kebakaran, meliputi Penelitian dan Pengujian Penyebab Kejadian Kebakaran	Tersedianya data kejadian kebakaran	55 Keca matan	380.755.747	-	-	11 Keca matan	47.984.000	0 -	14.910.000	0 -	5.621.200	11 Kecama tan	8.000.000	0 -	-	11	28.531.200	11.00	28.531.200	20.00	7,49			
		04.2.04.01.	Pemberdayaan Masyarakat dalam Pencegahan dan Penanggulangan Kebakaran melalui Sosialisasi dan Edukasi Masyarakat	Jumlah peserta yang mengikuti pemberdayaan melalui sosialisasi dan edukasi masyarakat	250 orang	325.000.000	-	-	50 orang	84.999.500	30 Orang	28.532.800	30 Orang	17.110.000	0	-	0 -	34.810.000	60	80.452.800	60.00	80.452.800	24.00	24,75			
		04.2.04.02.	Pembentukan dan Pembinaan Relawan Pemadam Kebakaran	Terbentuk relawan pemadam kebakaran	460 orang	1.110.482.800	-	-	75 orang	177.620.500	0	-	0	-	0 -	14.514.000	80 orang	137.387.000	80	151.901.000	80.00	151.901.000	17.39	13,68			
		04.2.04.03.	Dukungan Pemberdayaan Masyarakat / Relawan Pemadam Kebakaran melalui Penyediaan Sarana dan Prasarana	Jumlah sarana dan prasarana pendukung relawan pemadam kebakaran	10 paket	523.008.116	-	-	2 paket	98.448.000	0	-	0 -	3.900.000	0 -	9.150.000	1 paket	72.963.850	1	86.013.850	1.00	86.013.850	10.00	16,45			
Total Rata-Rata Capaian Kinerja per Program (%)									19.36	14.44	58.18	18.33	63.54	15.67	77.78	32.13	77.78	80.57			26.81	26.12					
Predikat Kinerja Program									Sangat Rendah	Sangat Rendah	Rendah	Sangat Rendah	Rendah	Sangat Rendah	Tinggi	Sangat Rendah	Tinggi	Tinggi			Sangat Rendah	Sangat Rendah					
		1.01.05.01.	Ketentraman, Ketertiban Umum dan Perlindungan Masyarakat			119.769.205.816	-	-		27.746.008.913		5.174.391.811		6.168.202.700		6.782.515.307		8.504.441.184	-	26.629.551.002	0.00	26.629.551.002	0.00	22,23			
			PROGRAM PENUNJANG URUSAN PEMERINTAHAN DAERAH KABUPATEN/KOTA			61.357.107.369	-	-		14.116.522.593		2.211.638.211		3.879.072.780		3.354.069.507		3.795.846.984	-	13.240.627.482	0.00	13.240.627.482	0.00	21,58	Satuan Polisi Pamong Praja		
		01.2.01.01.	Penyusunan Dokumen Perencanaan Perangkat Daerah	jumlah dokumen renja perangkat daerah yang disusun	14 Dokumen	588.103.164	-	-	1 Dokumen	175.675.000	0 Dokumen	15.200.000	1 Dokumen	100.663.000	0 Dokumen	47.330.000	0 Dokumen	11.200.000	1	174.393.000	1.00	174.393.000	7.14	29,65			

NO	Sasaran RPKD	KODE	Urusan/Bidang Urusan Pemerintahan Daerah dan Program/Kegiatan	Indikator Kinerja Program (outcome)/ Kegiatan (output)	Target RPJMD pada Tahun 2026 (akhir periode RPJMD)		Realisasi Capaian Kinerja RPJMD Kabupaten sampai dengan RPKD Tahun Lalu (n-2)		Target kinerja dan anggaran RPKD Tahun Berjalan (Tahun n-1) yang dievaluasi		Realisasi Kinerja Pada Triwulan								Realisasi Capaian Kinerja dan Anggaran RPKD Kabupaten		Realisasi Kinerja dan Anggaran RPJMD Kabupaten s/d Tahun 2022 (Akhir Tahun Pelaksanaan RPKD)		Tingkat Capaian Kinerja dan Realisasi Anggaran RPJMD Kabupaten s/d tahun 2022 (%)		Perangkat Daerah Penanggung Jawab
					6		7		8		9		10		11		12		13= 9+10+11+12		14 = 7 +13		15 = 13/6 x 100%		
					K	Rp	K	Rp	K	Rp	K	Rp	K	Rp	K	Rp	K	Rp	K	Rp	K	Rp	K	Rp	
1	2	3	4	5	6	7	8	9	10	11	12	13= 9+10+11+12	14 = 7 +13	15 = 13/6 x 100%	16										
		01.2.01.04.	Koordinasi dan penyusunan DPA-SKPD	Jumlah dokumen RKA/DPA SKPD yang disusun	12 Doku men	240.000.000	-	2 Doku men	43.199.000	1 Dokume n	34.081.000	1 Dokume n	4.867.000	0	0	2	38.948.000	2.00	38.948.000	16,67	16,23				
		01.2.01.07.	Evaluasi Kinerja Perangkat Daerah	Jumlah evaluasi kinerja perangkat daerah	66 Keca mata n	270.000.000	-	11 Keca matan	97.677.000	0	0	0	0	0	11 Kecama tan	11	97.213.400	11,00	97.213.400	16,67	36,00				
		01.2.02.01.	Penyediaan Gaji dan Tunjangan ASN	Jumlah gaji dan Tunjangan ASN yang di bayarkan, dan iuran BPJS Kesehatan Nasional PNS dalam 1 Tahun	6 Tahu n	53.014.177.364	-	1 Tahun	11.836.970.857	0 Tahun	1.982.459.043	0 Tahun	3.052.960.214	0 Tahun	3.114.129.457	1 Tahun	2.890.248.853	1,00	11.039.797.567	16,67	20,82				
		01.2.05.11.	Bimbingan Teknis Impelementasi Peraturan Perundang-undangan	Jumlah ASN yang mengikuti bimbingan teknis implementasi	6 Tahu n	682.549.000	-	1 Tahun	98.491.000	0 Tahun	36.026.000	0 Tahun	14.790.000	0 Tahun	2.390.000	1 Tahun	37.925.600	1,00	91.131.600	16,67	13,35				
		01.2.06.01.	Penyediaan Komponen Instalasi Listrik/Penerangan bangunan Kantor	Jumlah komponen listrik/penerangan yang dibutuhkan	91 Item	71.058.000	-	11 Item	11.843.000	0	6 Item	6.798.000	3 Item	2.677.000	2 Item	2.153.000	11	11.628.000	11,00	11.628.000	12,09	16,36			
		01.2.06.02.	Penyediaan Peralatan dan Perlengkapan Kantor	Jumlah alat tulis yang dibutuhkan	210 Item, 138 Item	251.274.000	-	31 Item	61.129.000	0	17 Item	35.158.400	9 Item	13.026.400	5 Item	12.916.000	31	61.100.800	31,00	61.100.800	14,76	24,32			
		01.2.06.04.	Penyediaan Bahan Logistik Kantor	Jumlah makan minum rapat/kegiatan yang disediakan	7600 Box	246.000.000	-	2000 Box	71.755.000	400 Box	11.950.000	0 Box	0	0	1600 Box	59.805.000	2.000	71.755.000	2.000,00	71.755.000	26,32	29,17			
		01.2.06.05.	Penyediaan Barang Cetak dan Penggandaan	Jumlah barang cetakan dan penggandaan yang terpenuhi	75 Item, 54 Item	610.800.000	-	12 Item	98.689.600	0	3 Item	43.937.600	5 Item	17.448.000	4 Item	36.552.500	12	97.938.100	12,00	97.938.100	16,00	16,03			
		01.2.06.06.	Penyediaan Bahan Bacaan dan Peraturan Perundang-Undangan	Jumlah berlangganan surat kabat/majalah	30 Medi a	48.000.000	-	5 Media	18.000.000	0	2 Media	7.850.000	2 Media	5.400.000	1 Media	4.700.000	5	17.950.000	5,00	17.950.000	16,67	37,40			
		01.2.06.09.	Penyelenggaraan Rapat Koordinasi dan Konsultasi SKPD	Frekuensi dilakukannya koordinasi dan konsultasi keluar dan dalam daerah dalam 1 tahun	6 Tahu n	2.158.331.000	-	1 Tahun	894.656.000	0 Tahun	78.917.200	0 Tahun	256.642.172	0 Tahun	24.610.900	1 Tahun	514.203.000	1	874.373.272	1,00	874.373.272	16,67	40,51		
		01.2.07.10.	Pengadaan Sarana dan Prasarana Gedung Kantor atau Bangunan Lainnya	Jumlah peralatan gedung kantor yang terpenuhi dalam 1 tahun	126 Unit	251.577.000	-	32 Unit	33.839.000	0	22 Unit	33.839.000	0	0	0	22	33.839.000	22,00	33.839.000	17,46	13,45				
		01.2.08.01.	Penyediaan Jasa Surat Menyurat	Jumlah surat masuk dan keluar yang dilayani setiap tahunnya	1890 0 Lemb ar	61.794.000	-	1029 Lemb ar	10.290.000	0	669 Lemb ar	6.150.000	206 Lemb ar	2.050.000	154 Lemb ar	2.040.000	1.029	10.240.000	1.029,00	10.240.000	5,44	16,57			

NO	Sasaran RPKD	KODE	Urusan/Bidang Urusan Pemerintahan Daerah dan Program/Kegiatan	Indikator Kinerja Program (outcome)/ Kegiatan (output)	Target RPJMD pada Tahun 2026 (akhir periode RPJMD)		Realisasi Capaian Kinerja RPJMD Kabupaten sampai dengan RPKD Tahun Lalu (n-2)		Target kinerja dan anggaran RPKD Tahun Berjalan (Tahun n-1) yang dievaluasi		Realisasi Kinerja Pada Triwulan								Realisasi Capaian Kinerja dan Anggaran RPKD Kabupaten		Realisasi Kinerja dan Anggaran RPJMD Kabupaten s/d Tahun 2022 (Akhir Tahun Pelaksanaan RPKD)		Tingkat Capaian Kinerja dan Realisasi Anggaran RPJMD Kabupaten s/d tahun 2022 (%)		Perangkat Daerah Penanggung Jawab
					6		7		8		9		10		11		12		13= 9+10+11+12		14 = 7 +13		15 = 13/6 x 100%		
					K	Rp	K	Rp	K	Rp	K	Rp	K	Rp	K	Rp	K	Rp	K	Rp	K	Rp	K	Rp	
1	2	3	4	5	6	7	8	9	10	11	12	13= 9+10+11+12	14 = 7 +13	15 = 13/6 x 100%	16										
		01.2.08.02.	Penyediaan Jasa Komunikasi, Sumber Daya Air dan Listrik	Persentase jasa komunikasi, sumber daya air dan listrik setiap tahunnya	100%	744.000.000	-	-	100 %	148.202.136	25 %	24.204.968	25 %	22.700.794	30 %	31.146.750	20 %	27.832.631	100	105.885.143	100.00	105.885.143	100.00	14,23	
		01.2.08.04.	Penyediaan Jasa Pelayanan Umum Kantor	Jumlah jasa sopir kantor	6	115.200.000	-	-	1	19.200.000	0 orang	4.800.000	0 Orang	3.200.000	0 Orang	4.800.000	1 Orang	6.400.000	1	19.200.000	1.00	19.200.000	16,67	16,67	
		01.2.09.02.	Penyediaan Jasa Pemeliharaan, Biaya Pemeliharaan, Pajak, dan Perizinan Kendaraan Dinas Operasional atau Lapangan	Jumlah kendaraan dinas/oprasional yang dilakukan pembayaran pajak	102	1.043.492.932	-	-	17	188.616.000	0	-	8 Unit	85.576.600	4 Unit	40.861.000	5 Unit	60.657.000	17	187.094.600	17.00	187.094.600	16,67	17,93	
		01.2.09.10.	Pemeliharaan / Rehabilitasi Sarana dan Prasarana Gedung Kantor atau bangunan lainnya	1. Jumlah bangunan gedung kantor yang dilakukan rehab 2. Jumlah peralatan gedung kantor yang dilakukan servis 3. Jumlah tenaga kebersihan yang disediakan	6	960.750.909	-	-	1	308.290.000	0 Tahun	24.000.000	0 Tahun	203.940.000	0 Tahun	48.200.000	1 Tahun	32.000.000	1	308.140.000	1.00	308.140.000	16,67	32,07	
Total Rata-Rata Capaian Kinerja per Program (%)											15.88	12.67	58.82	37.90	61.29	14.90	88.24	30.98	88.24	96.45			20.54	22.99	
Predikat Kinerja Program											Sangat Rendah	Sangat Rendah	Rendah	Sangat Rendah	Rendah	Sangat Rendah	Tinggi	Sangat Rendah	Tinggi	Sangat Tinggi			Sangat Rendah	Sangat Rendah	
		02.	PROGRAM PENINGKATAN KETENTRAMAN DAN KETERTIBAN UMUM		58.412.098.447				13.629.486.320		2.962.753.600		2.289.129.920		3.428.445.800		4.708.594.200	-	13.388.923.520	0.00	13.388.923.520	0.00	22,92	Satuan Polisi Pamong Praja	
		02.2.01.01.	Pencegahan Gangguan Ketertiban Umum melalui deteksi dini dan cegah dini, pembinaan dan penyuluhan, pelaksanaan patroli, pengamanan dan pengawalan	1. Jumlah dilakukan patroli tibus: 2. Jumlah keserasian penegakan perda lintas sektoral dan lintas instansi: 3. Jumlah pengawalan dan pengamanan pejabat daerah dan negara dalam 1 tahun: 4. Jumlah steril	360	2.594.746.172	-	-	50	1.010.375.000	0 Kali	-	23 Kali	213.060.000	8 Kali	250.323.800	19 Kali	449.373.200	50	912.757.000	50.00	912.757.000	13,89	35,18	

NO	Sasaran RKP	KODE	Urusan/Bidang Urusan Pemerintahan Daerah dan Program/Kegiatan	Indikator Kinerja Program (outcome)/ Kegiatan (output)	Target RPJMD pada Tahun 2026 (akhir periode RPJMD)		Realisasi Capaian Kinerja RPJMD Kabupaten sampai dengan RKP Tahun Lalu (n-2)	Target kinerja dan anggaran RKP Tahun Berjalan (Tahun n-1) yang dievaluasi	Realisasi Kinerja Pada Triwulan								Realisasi Capaian Kinerja dan Anggaran RKP Kabupaten	Realisasi Kinerja dan Anggaran RPJMD Kabupaten s/d Tahun 2022 (Akhir Tahun Pelaksanaan RKP)	Tingkat Capaian Kinerja dan Realisasi Anggaran RPJMD Kabupaten s/d tahun 2022 (%)		Perangkat Daerah Penanggung Jawab												
					6				7		8		9		10				11			12		13= 9+10+11+12		14 = 7 +13		15 = 13/6 x 100%					
					K	Rp			K	Rp	K	Rp	K	Rp	K	Rp			K	Rp		K	Rp	K	Rp	K	Rp	K	Rp	K	Rp		
1	2	3	4	5	6	Rp	7	Rp	8	K	Rp	9	K	Rp	10	K	Rp	11	K	Rp	12	K	Rp	13= 9+10+11+12	K	Rp	14 = 7 +13	K	Rp	15 = 13/6 x 100%	16		
		02.2.01.02.	Penindakan atas gangguan Ketentraman dan Ketertiban Umum Berdasarkan Perda dan Perkada melalui penertiban dan penanganan unjuk rasa dan kerusuhan massa	1. Jumlah razia izin mendirikan bangunan dan izin-izin lainnya: 2. Jumlah razia penyakit masyarakat dalam 1 tahun	6	1.163.592.275	-	-	1	229.550.000	0 Tahun	0 Tahun	0 Tahun	37.535.000	0 Tahun	53.840.000	1 Tahun	117.185.000	1	208.560.000	1.00	208.560.000	16,67	17,92									
		02.2.01.03.	Koordinasi Penyelenggaraan Ketentraman dan Ketertiban Umum serta Perlindungan Masyarakat Tingkat Kabupaten/Kota	1. Jumlah faladasi data anggota satlinmas se kabupaten bengkalis: 2. Jumlah terbentuknya forum komunikasi linmas	66	515.490.000	-	-	9	152.912.000	3 Kecamatan	6 Kecamatan	0 Kecamatan	52.524.000	0 Kecamatan	28.778.000	0		9	124.262.000	9,00	124.262.000	13,64	24,11									
		02.2.01.04.	Pemberdayaan Perlindungan Masyarakat dalam Rangka Ketentraman dan Ketertiban Umum	1. Jumlah anggota satlinmas yang mengikuti pelatihan: 2. Jumlah Kegiatan Hut yang diselenggarakan /diikuti Satpol PP: 3. jumlah tim korps musik untuk rangkaian acarapemkab.bengkalis	21	1.328.360.000	-	-	35	257.216.000	0 Orang	11.373.600	0 Orang	41.342.600	0 Orang	57.194.200	35	134.040.000	35	243.950.400	35,00	243.950.400	100,00	18,36									
		02.2.01.05.	Peningkatan Kapasitas SDM Satuan Polisi Pamong Praja dan Satuan Perlindungan Masyarakat termasuk dalam pelaksanaan tugas yang benuansa Hak Asasi Manusia	jumlah tenaga keamanan penegak peraturan hukum daerah	150	51.508.660.000	-	-	296	11.772.508.320	0 Orang	2.908.420.000	0 Orang	1.944.668.320	0 Orang	2.956.800.000	296	3.892.450.000	296	11.702.338.320	296,00	11.702.338.320	100,00	22,72									
		02.2.02.01.	Sosialisasi Penegakan Peraturan Daerah Bupati / Walikota	Jumlah sosialisasi penegakan peraturan daerah bupati/wali kota	40	362.080.000	-	-	4	29.420.000	0 Kecamatan	0 Kecamatan	0 Kecamatan		0 Kecamatan	4 Kecamatan	22.360.000	4	22.360.000	4,00	22.360.000	10,00	6,18										

NO	Sasaran RPKD	KODE	Urusan/Bidang Urusan Pemerintahan Daerah dan Program/Kegiatan	Indikator Kinerja Program (outcome)/ Kegiatan (output)	Target RPJMD pada Tahun 2026 (akhir periode RPJMD)		Realisasi Capaian Kinerja RPJMD Kabupaten sampai dengan RPKD Tahun Lalu (n-2)		Target kinerja dan anggaran RPKD Tahun Berjalan (Tahun n-1) yang dievaluasi		Realisasi Kinerja Pada Triwulan								Realisasi Capaian Kinerja dan Anggaran RPKD Kabupaten		Realisasi Kinerja dan Anggaran RPJMD Kabupaten s/d Tahun 2022 (Akhir Tahun Pelaksanaan RPKD)		Tingkat Capaian Kinerja dan Realisasi Anggaran RPJMD Kabupaten s/d tahun 2022 (%)		Perangkat Daerah Penanggung Jawab
					6		7		8		9		10		11		12		13= 9+10+11+12		14 = 7 +13		15 = 13/6 x 100%		
					K	Rp	K	Rp	K	Rp	K	Rp	K	Rp	K	Rp	K	Rp	K	Rp	K	Rp	K	Rp	
1	2	3	4	5	6	7	8	9	10	11	12	13= 9+10+11+12	14 = 7 +13	15 = 13/6 x 100%	16										
		02.2.02.03.	Penanganan atas Pelanggaran Peraturan Daerah dan Peraturan-peraturan Bupati / Wali Kota	Jumlah penegangan pedagang kaki lima	75 Kali	589.020.000	-	-	9 kali	122.405.000	0 Kali	-	0 Kali	-	4 Kali	53.000.000	5 Kali	68.910.000	9	121.910.000	9.00	121.910.000	12.00	20,70	
		02.2.03.01.	Pengembangan Kapasitas dan Karir PPNS	jumlah pengembangan kapasitas dan karir PPNS	35 Item	350.150.000	-	-	1 Tahun	55.100.000	0 Tahun	-	0 Tahun	-	0 Tahun	28.509.800	1 Tahun	24.276.000	1	52.785.800	1.00	52.785.800	2.86	15,08	
Total Rata-Rata Capaian Kinerja per Program (%)											8.13	7.15	31.88	13.05	57.75	26.18	87.50	44.63	87.50	91.01			33.63	20.03	
Predikat Kinerja Program											Sangat Rendah	Sangat Rendah	Sangat Rendah	Sangat Rendah	Rendah	Sangat Rendah	Tinggi	Sangat Rendah	Tinggi	Sangat Tinggi			Sangat Rendah	Sangat Rendah	
		1.01.05.03.	Ketentraman, Ketertiban Umum dan Perlindungan Masyarakat			38.924.668.913	-	-		8.507.731.059		1.410.222.225		1.203.393.800		1.726.560.500		3.336.911.440	-	7.677.087.965	0.00	7.677.087.965	0.00	19,72	
			PROGRAM PENANGGULANGAN BENCANA			38.924.668.913	-	-		8.507.731.059		1.410.222.225		1.203.393.800		1.726.560.500		3.336.911.440	-	7.677.087.965	0.00	7.677.087.965	0.00	19,72	Badan Penanggulangan Bencana Daerah
		03.2.01.01.	Penyusunan kajian risiko bencana kabupaten/kota	Terwujudnya dokumen terhadap pengkajian kebutuhan kerugian dampak dari daerah pasca bencana	4 Dokumen	1.044.000.000	-	-	1 dokumen	350.000.000	0 dokumen	30.475.400	0 dokumen	8.160.000	0 dokumen	22.770.000	1 dokumen	267.113.865	1	328.519.265	1.00	328.519.265	25,00	31,47	
		03.2.01.02.	Sosialisasi, komunikasi, informasi dan edukasi (KIE) rawan bencana kabupaten/kota (perjenis bencana)	Tembentuknya masyarakat dan siswa yang tanggap, tangkas dan siaga bencana	4500 jiwa	1.044.220.000	-	-	400 Orang	341.338.609	100 orang	34.000.000	85 orang	21.450.000	80 orang	15.350.000	135 orang	267.632.300	400	338.432.300	400,00	338.432.300	0,89	32,41	
		03.2.02.02.	Pelatihan pencegahan dan mitigasi bencana	Terciptanya petugas lapangan tanggap tangkas dan tangguh dalam menghadapi siaga bencana	275 Orang	478.956.500	-	-	55 orang	77.956.500	0 orang	-	0 orang	2.894.500	0 orang	8.442.000	55 orang	66.620.000	55	77.956.500	55,00	77.956.500	20,00	16,28	
		03.2.02.03.	Pengendalian Operasi dan Penyediaan Sarana Prasarana Kesiapsiagaan terhadap Bencana Kabupaten/Kota	Tersedianya Sarana Prasarana Kesiapsiagaan terhadap Bencana di kabupaten Bengkulu	1500 jiwa; unit	840.112.492	-	-	17 unit	477.417.250	3 unit	15.000.000	0 unit	-	10 unit	234.156.200	4 unit	54.477.000	17	303.633.200	17,00	303.633.200	0,01	36,14	

NO	Sasaran RPKD	KODE	Urusan/Bidang Urusan Pemerintahan Daerah dan Program/Kegiatan	Indikator Kinerja Program (outcome)/ Kegiatan (output)	Target RPJMD pada Tahun 2026 (akhir periode RPJMD)		Realisasi Capaian Kinerja RPJMD Kabupaten sampai dengan RPKD Tahun Lalu (n-2)		Target kinerja dan anggaran RPKD Tahun Berjalan (Tahun n-1) yang dievaluasi		Realisasi Kinerja Pada Triwulan								Realisasi Capaian Kinerja dan Anggaran RPKD Kabupaten		Realisasi Kinerja dan Anggaran RPJMD Kabupaten s/d Tahun 2022 (Akhir Tahun Pelaksanaan RPKD)		Tingkat Capaian Kinerja dan Realisasi Anggaran RPJMD Kabupaten s/d tahun 2022 (%)		Perangkat Daerah Penanggung Jawab
					6		7		8		9		10		11		12		13= 9+10+11+12		14 = 7 +13		15 = 13/6 x 100%		
					K	Rp	K	Rp	K	Rp	K	Rp	K	Rp	K	Rp	K	Rp	K	Rp	K	Rp	K	Rp	
1	2	3	4	5	6	7	8	9	10	11	12	13= 9+10+11+12	14 = 7 +13	15 = 13/6 x 100%	16										
		03.2.02.05.	Pengelolaan resiko bencana kabupaten/kota	Terwujudnya dokumen laporan evaluasi kegiatan rehabilitasi dan rekonstruksi pasca bencana	2 Laporan	200.000.000	-	1 doku mem	100.028.900	0 dokumen	26.062.900	0 dokumen	33.001.200	0 dokumen	33.786.000	1 dokumen	31.710.000	1	124.560.100	1.00	124.560.100	50,00	62,28		
		03.2.02.06.	Penguatan Kapasitas Kawasan untuk pencegahan dan kesiapsiagaan	Terlaksananya Penguatan Kapasitas pemberdayaan masyarakat peduli bencana	78 tahun; desa	880.000.000	-	11 kecamatan	75.803.600	2 kec	16.709.725	2 kec	13.342.500	2 kec	14.660.000	5 kec	30.891.375	11	75.603.600	11,00	75.603.600	14,10	8,59		
		03.2.02.07.	Penanganan Pasca Bencana Kabupaten/kota	Terlaksananya koordinasi fasilitas dan rehabilitasi daerah rawan bencana di wilayah kabupaten bengkalis dan terwujudnya data, kerusakan dan kerugian daerah dampak pasca bencana	66 tahun; dokumen	650.000.000	-	11 kecamatan	100.448.000	2 kec	19.000.000	2 kec	3.000.000	2 kec	61.236.000	5 kec	8.610.000	11	91.846.000	11,00	91.846.000	16,67	14,13		
		03.2.02.08.	Pengembangan Kapasitas Tim Reaksi Cepat (TRC) Bencana Kabupaten/Kota	Terlatihnya anggota rescue dalam menanggulangi bencana	60 Orang	555.136.000	-	54 orang	137.784.900	0 orang	-	0 orang	2.894.500	0 orang	-	54 orang	134.890.400	54	137.784.900	54,00	137.784.900	90,00	24,82		
		03.2.03.03.	Pencarian, Pertolongan dan Evakuasi Korban Bencana Kabupaten/Kota	Jumlah penyelamatan evakuasi penanggulangan bencana di kecamatan	7200 tahun; jiwa	22.014.171.574	-	11 kecamatan; 92 orang	4.350.000.000	0 kec	954.850.500	0 kec	619.897.200	0 kec	897.330.000	11 kec;92 orang	1.581.027.700	11	4.053.105.400	11,00	4.053.105.400	0,15	18,41		
		03.2.03.04.	Penyediaan Logistik Penyelamatan dan Evakuasi Korban Bencana Kabupaten/Kota	Jumlah bantuan yang diserahkan	900 tahun; jiwa	650.000.000	-	1 Tahun	250.000.000	0 tahun	46.300.000	0 tahun	77.295.800	0 tahun	6.635.000	1 tahun	123.413.100	1	253.643.900	1,00	253.643.900	0,11	39,02		
		03.2.03.05.	Aktivasi sistem komando penanganan darurat bencana	Terbentuknya sub satuan tugas penanganan siaga darurat bencana karhutla di kabupaten bengkalis	5 Tahun	-	-	11 kecamatan	250.000.000	3 kec	19.000.000	3 kec	51.516.000	2 kec	4.640.000	3 kec	126.623.900	11	201.779.900	11,00	201.779.900	100,00	-		
		03.2.03.06.	Respon Cepat Bencana Non Alam Epidemii/Wabah Penyakit	Terlaksananya Respon Cepat Bencana Non Alam di Kabupaten Bengkalis	5 Tahun	846.000.000	-	11 kecamatan	350.000.000	3 kec	13.000.000	3 kec	42.292.400	3 kec	54.222.400	2 kec	41.861.400	11	151.376.200	11,00	151.376.200	100,00	17,89		
		03.2.04.01.	Penyusunan regulasi Penanggulangan Bencana Kabupaten/Kota	Tersedianya data informasi strategi kebijakan penanggulangan bencana dalam kecamatan se-kabupaten bengkalis	6 dokumen	1.259.329.699	-	1 doku mem	292.715.700	0 dokumen	-	0 dokumen	43.996.500	0 dokumen	15.000.000	1 dokumen	-	1	58.996.500	1,00	58.996.500	16,67	4,68		

NO	Sasaran RPKD	KODE	Urusan/Bidang Urusan Pemerintahan Daerah dan Program/Kegiatan	Indikator Kinerja Program (outcome)/ Kegiatan (output)	Target RPJMD pada Tahun 2026 (akhir periode RPJMD)		Realisasi Capaian Kinerja RPJMD Kabupaten sampai dengan RPKD Tahun Lalu (n-2)		Target kinerja dan anggaran RPKD Tahun Berjalan (Tahun n-1) yang dievaluasi		Realisasi Kinerja Pada Triwulan								Realisasi Capaian Kinerja dan Anggaran RPKD Kabupaten		Realisasi Kinerja dan Anggaran RPJMD Kabupaten s/d Tahun 2022 (Akhir Tahun Pelaksanaan RPKD)		Tingkat Capaian Kinerja dan Realisasi Anggaran RPJMD Kabupaten s/d tahun 2022 (%)		Perangkat Daerah Penanggung Jawab
					6		7		8		9		10		11		12		13= 9+10+11+12		14 = 7 +13		15 = 13/6 x 100%		
					K	Rp	K	Rp	K	Rp	K	Rp	K	Rp	K	Rp	K	Rp	K	Rp	K	Rp	K	Rp	
1	2	3	4	5	6	Rp	7	Rp	8	Rp	9	Rp	10	Rp	11	Rp	12	Rp	13= 9+10+11+12	Rp	14 = 7 +13	Rp	15 = 13/6 x 100%	16	
		03.2.04.02.	Penguatan Kelembagaan Bencana kabupaten/kota	Jumlah Peserta yang mengikuti Rapat koordinasi Penanggulangan Bencana	6 tahu n	385.000.000	-	-	100 orang	56.716.400	0 orang	-	0 orang	-	0 orang	18.467.200	100 orang	28.149.200	100	46.616.400	100.00	46.616.400	100.00	12,11	
		03.2.04.03.	Kerjas sama Antar Lembaga dan Kemitraan dalam Penanggulangan Bencana	Terlaksananya rapat koordinasi penelapan status siaga darurat bencana	6 tahu n	400.000.000	-	-	1 tahun	59.187.700	0 tahun	-	0 tahun	-	0 tahun	51.028.500	1 tahun	5.159.200	1	56.187.700	1.00	56.187.700	16,67	14,05	
		03.2.04.04.	Pengelolaan dan Pemanfaatan Sistem Informasi Kebencanaan	Terpenuhinya layanan informasi Kebencanaan dan petugas PUSDATIN di Kabupaten Bengkalis	6 tahu n	6.859.524.080	-	-	11 Keca matan ; 26 Orang	1.149.024.400	3 kec	206.688.400	2 kec	260.702.000	2 kec	251.850.000	4 kec;26 orang	568.732.000	11	1.287.972.400	11.00	1.287.972.400	100.00	18,78	
		03.2.04.05.	Pembinaan dan Pengawasan Penyelenggaraan Penanggulangan Bencana	Terlaksananya pemantauan, sosialisasi daerah rawan bencana, antisipasi, dan koordinasi dalam pencegahan penanggulangan bencana	7200 tahu n; jiwa	818.218.568	-	-	11 kecamatan	89.309.100	2 kec	29.135.300	2 kec	22.951.200	3 kec	36.987.200	4 kec	-	11	89.073.700	11.00	89.073.700	0,15	10,89	
Total Rata-Rata Capaian Kinerja per Program (%)											20.71	11.25	39.00	12.31	59.24	24.28	88.06	40.39	88.06	86.00			38.26	21.29	
Predikat kinerja Program											Sangat Rendah	Sangat Rendah	Sangat Rendah	Sangat Rendah	Rendah	Sangat Rendah	Tinggi	Sangat Rendah	Tinggi	Tinggi			Sangat Rendah	Sangat Rendah	
		1.01.06.01.	Sosial PROGRAM PENUNJANG URUSAN PEMERINTAHAN DAERAH KABUPATEN/KOTA			199.647.216.028			59.022.073.812		1.400.827.057		13.694.836.860		18.606.404.568		22.827.491.244	-	56.529.559.729	0.00	56.529.559.729	0.00	28,31	Dinas Sosial	
		01.2.01.01.	Penyusunan Dokumen Perencanaan Perangkat Daerah	Jumlah dokumen perencanaan yang disusun dalam satu tahun	14 Doku men	443.288.600	-	-	3 Doku men	196.707.000	1 Doku men	34.128.234	0 Doku men	14.012.400	2 Doku men	52.797.399	0 Doku men	58.502.410	3	159.440.443	3.00	159.440.443	21,43	35,97	
		01.2.01.07.	Evaluasi Kinerja Perangkat Daerah	Jumlah Dokumen Laporan kinerja Perangkat Daerah yang disusun dalam satu tahun	29 Doku men	198.190.000	-	-	8 Doku men	108.938.000	0 Doku men	-	0 Doku men	8.480.000	2 Doku men	9.640.000	6 Doku men	84.246.736	8	102.366.736	8.00	102.366.736	27,59	51,65	
		01.2.02.01.	Penyediaan Gaji dan Tunjangan ASN	Jumlah ASN yang diberikan gaji dan tunjangan dalam satu tahun	3960 OB	45.417.514.920	-	-	660 OB	8.789.735.332	165 OB	791.076.448	165 OB	1.533.931.573	165 OB	3.493.723.286	165 OB	2.072.592.606	660	7.891.323.913	660.00	7.891.323.913	16,67	17,38	
		01.2.03.02.	Pengamanan Barang Milik Daerah SKPD	Jumlah tenaga keamanan kantor yang diberikan gaji dalam satu tahun	984 OB	1.574.400.000	-	-	156 OB	386.766.000	39 OB	41.600.000	39 OB	62.400.000	39 OB	62.400.000	39 OB	184.402.000	156	350.802.000	156.00	350.802.000	15,85	22,28	

NO	Sasaran RKP	KODE	Urusan/Bidang Urusan Pemerintahan Daerah dan Program/Kegiatan	Indikator Kinerja Program (outcome)/ Kegiatan (output)	Target RPJMD pada Tahun 2026 (akhir periode RPJMD)		Realisasi Capaian Kinerja RPJMD Kabupaten sampai dengan RKP Tahun Lalu (n-2)		Target kinerja dan anggaran RKP Tahun Berjalan (Tahun n-1) yang dievaluasi	Realisasi Kinerja Pada Triwulan								Realisasi Capaian Kinerja dan Anggaran RKP Kabupaten		Realisasi Kinerja dan Anggaran RPJMD Kabupaten s/d Tahun 2022 (Akhir Tahun Pelaksanaan RKP)		Tingkat Capaian Kinerja dan Realisasi Anggaran RPJMD Kabupaten s/d tahun 2022 (%)		Perangkat Daerah Penanggung Jawab		
					6		7			8		9		10		11		12		13= 9+10+11+12		14 = 7 +13			15 = 13/6 x 100%	
					K	Rp	K	Rp		K	Rp	K	Rp	K	Rp	K	Rp	K	Rp	K	Rp	K	Rp		K	Rp
1	2	3	4	5	6	7	8	9	10	11	12	13= 9+10+11+12	14 = 7 +13	15 = 13/6 x 100%	16											
		01.2.05.11.	Bimbingan Teknis Impelementasi Peraturan Perundang-undangan	Jumlah ASN yang mengikuti pelatihan dan bimbingan teknis dalam satu tahun	185 Orang	275.000.000	-	26 Orang	195.720.000	5 Orang	43.390.000	5 Orang	31.409.315	2 Orang	8.030.000	23 Orang	82.420.000	35	165.249.315	35,00	165.249.315	18,92	60,09			
		01.2.06.01.	Penyediaan Komponen Instalasi Listrik/ Penerangan bangunan Kantor	Jumlah komponen instalasi listrik yang disediakan dalam satu tahun	1200 Buah	102.500.000	-	143 Buah	21.141.000	0 Buah	-	0 Buah	7.027.000	0 Buah	-	143 Buah	13.889.000	143	20.916.000	143,00	20.916.000	11,92	20,41			
		01.2.06.02.	Penyediaan Peralatan dan Perlengkapan Kantor	Jumlah pemenuhan peralatan dan perlengkapan kantor yang disediakan dalam satu tahun	72 Bulan	733.000.000	-	12 Bulan	234.630.800	3 Bulan	-	3 Bulan	58.313.400	3 Bulan	68.280.100	3 Bulan	82.180.100	12	208.773.600	12,00	208.773.600	16,67	28,48			
		01.2.06.04.	Penyediaan Bahan Logistik Kantor	Jumlah ketersediaan makanan dan minuman dalam satu tahun	16200 Kotak	450.000.000	-	3985 Kotak	138.425.000	210 Kotak	4.000.000	615 Kotak	19.782.000	1450 Kotak	48.817.500	1136 Kotak	42.277.500	3.411	114.877.000	3.411,00	114.877.000	21,06	25,53			
		01.2.06.05.	Penyediaan Barang Cetak dan Penggandaan	Jumlah pemenuhan barang cetakan dan penggandaan yang disediakan dalam satu tahun	72 Bulan	288.000.000	-	12 Bulan	104.058.600	3 Bulan	-	3 Bulan	3.566.000	3 Bulan	38.687.000	3 Bulan	38.158.500	12	80.411.500	12,00	80.411.500	16,67	27,92			
		01.2.06.06.	Penyediaan Bahan Bacaan dan Peraturan Perundang-Undangan	Jumlah Surat Kabar/Tabloid/Majalah yang disediakan dalam satu tahun	1464 Eksemplar	210.000.000	-	266 Eksemplar	39.900.000	0 Eksemplar	-	141 Eksemplar	20.100.000	0 Eksemplar	-	125 Eksemplar	19.800.000	266	39.900.000	266,00	39.900.000	18,17	19,00			
		01.2.06.09.	Penyelenggaraan Rapat Koordinasi dan Konsultasi SKPD	Frekuensi dilakukannya rapat koordinasi dan konsultasi SKPD dalam satu tahun	719 Kali	1.250.000.000	-	175 Kali	510.433.000	20 Kali	39.610.877	60 Kali	163.443.217	15 Kali	18.838.383	78 Kali	172.638.762	173	394.531.239	173,00	394.531.239	24,06	31,56			
		01.2.06.11.	Dukungan Pelaksanaan Sistem Pemerintahan Berbasis Elektronik pada SKPD	Jumlah pemenuhan dukungan pelaksanaan pemerintah berbasis elektronik dalam satu tahun	72 Bulan	345.000.000	-	12 Bulan	117.500.000	3 Bulan	8.000.000	3 Bulan	60.000.000	3 Bulan	33.500.000	3 Bulan	16.000.000	12	117.500.000	12,00	117.500.000	16,67	34,06			
		01.2.07.02.	Pengadaan Kendaraan Dinas Operasional atau Lapangan	Jumlah Kendaraan Dinas Operasional atau Lapangan yang disediakan dalam satu tahun	2 Unit	550.000.000	-	19 Unit	1.182.990.000	0 Unit	-	2 Unit	708.400.000	0 Unit	-	18 Unit	401.398.000	20	1.109.798.000	20,00	1.109.798.000	100,00	100,00			
		01.2.07.05.	Pengadaan Mebel	Jumlah mebel yang disediakan dalam satu tahun	19 Unit	203.440.000	-	42 Item	249.508.000	0 Item	-	2 Item	18.292.800	3 Item	14.985.000	43 Item	148.407.000	48	181.684.800	48,00	181.684.800	100,00	89,31			
		01.2.07.10.	Pengadaan Sarana dan Prasarana Gedung Kantor atau Bangunan Lainnya	Jumlah Sarana dan Prasarana Gedung Kantor yang disediakan dalam satu tahun	17 Unit	273.606.000	-	148 Item	1.128.153.500	0 Item	-	3 Item	34.271.250	6 Item	238.305.900	41 Item	701.153.510	50	973.730.660	50,00	973.730.660	100,00	100,00			
		01.2.08.01.	Penyediaan Jasa Surat Menyurat	Jumlah tenaga administrasi yang diberikan gaji dalam satu tahun	708 OB	1.089.100.000	-	120 OB	193.800.000	30 OB	24.800.000	30 OB	47.600.000	30 OB	50.600.000	30 OB	68.800.000	120	191.800.000	120,00	191.800.000	16,95	17,61			

NO	Sasaran RPKD	KODE	Urusan/Bidang Urusan Pemerintahan Daerah dan Program/Kegiatan	Indikator Kinerja Program (outcome)/ Kegiatan (output)	Target RPJMD pada Tahun 2026 (akhir periode RPJMD)		Realisasi Capaian Kinerja RPJMD Kabupaten sampai dengan RPKD Tahun Lalu (n-2)		Target kinerja dan anggaran RPKD Tahun Berjalan (Tahun n-1) yang dievaluasi		Realisasi Kinerja Pada Triwulan								Realisasi Capaian Kinerja dan Anggaran RPKD Kabupaten		Realisasi Kinerja dan Anggaran RPJMD Kabupaten s/d Tahun 2022 (Akhir Tahun Pelaksanaan RPKD)		Tingkat Capaian Kinerja dan Realisasi Anggaran RPJMD Kabupaten s/d tahun 2022 (%)		Perangkat Daerah Penanggung Jawab		
					K	Rp	K	Rp	K	Rp	I		II		III		IV		K	Rp	K	Rp	K	Rp		K	Rp
											K	Rp	K	Rp	K	Rp	K	Rp									
1	2	3	4	5	6		7		8		9		10		11		12		13= 9+10+11+12		14 = 7 +13		15 = 13/6 x 100%		16		
		01.2.08.02.	Penyediaan Jasa Komunikasi, Sumber Daya Air dan Listrik	Jumlah pemenuhan jasa komunikasi, sumber daya air dan listrik dalam satu tahun	72	1.195.000.000	-	-	12	227.218.800	3 Bulan	40.808.836	3 Bulan	38.712.877	3 Bulan	76.952.275	3 Bulan	55.599.278	12	212.073.266	12.00	212.073.266	16.67	17,75			
		01.2.08.04.	Penyediaan Jasa Pelayanan Umum Kantor	Jumlah tenaga supir kantor yang diberikan gaji dalam satu tahun	648	1.036.800.000	-	-	108	187.321.680	27 OB	28.800.000	27 OB	43.200.000	27 OB	53.493.480	27 OB	61.031.160	108	186.524.640	108.00	186.524.640	1.67	17,99			
		01.2.09.02.	Penyediaan Jasa Pemeliharaan, Biaya Pemeliharaan, Pajak, dan Perizinan Kendaraan Dinas Operasional atau Lapangan	Jumlah kendaraan dinas/operasional lapangan yang dipelihara perizinan dan kondisinya dalam satu tahun	282	1.135.000.000	-	-	47	550.070.000	2 Unit	20.853.950	4 Unit	69.841.400	3 Unit	131.345.210	27 Unit	252.319.313	36	474.359.873	36.00	474.359.873	12.77	41,79			
		01.2.09.09.	Pemeliharaan/Rehabilitasi Gedung Kantor dan Bangunan Lainnya	Jumlah petugas kebersihan kantor yang diberikan gaji dalam satu tahun	1320	2.112.000.000	-	-	228	364.800.000	57 OB	60.800.000	57 OB	91.200.000	57 OB	91.200.000	57 OB	121.600.000	228	364.800.000	228.00	364.800.000	17.27	17,27			
		01.2.09.10.	Pemeliharaan / Rehabilitasi Sarana dan Prasarana Gedung Kantor atau bangunan lainnya	Jumlah pemeliharaan sarana dan prasarana gedung kantor dalam satu tahun Jumlah sarana gedung kantor yang direhabilitasi	72	1.540.190.000	-	-	12	1.241.320.000	3 Bulan	180.000	3 Bulan	63.336.220	3	698.726.400	3	648.659.330	12	1.410.901.950	12.00	1.410.901.950	16.67	91,61			
Total Rata-Rata Capaian Kinerja per Program (%)											9.05	6.83	37.57	21.50	55.76	21.44	100.00	41.19	100.00	90.31			28.94	41.32			
Predikat kinerja Program											Sangat Rendah	Sangat Rendah	Sangat Rendah	Sangat Rendah	Rendah	Sangat Rendah	Sangat Tinggi	Sangat Rendah	Sangat Tinggi	Sangat Tinggi			Sangat Rendah	Sangat Rendah			
		02.	PROGRAM PEMBERDAYAAN SOSIAL		5.988.192.249				5.190.302.500		59.800.000		523.485.200		1.521.135.942		3.337.305.610	-	5.441.726.752	0.00	5.441.726.752	0.00	90,87	Dinas Sosial			
		02.2.01.01.	Fasilitasi Pemberdayaan Sosial KAT	Jumlah Masyarakat KAT yang mendapatkan bantuan sosial dalam satu tahun	1075	1.692.917.996	-	-	208	1.360.642.000	0 Orang	-	0 Orang	-	110	297.564.200	196	1.059.565.880	306	1.357.130.080	306.00	1.357.130.080	28.47	80,17			
		02.2.01.02.	Peningkatan Kapasitas dan Pendampingan KAT	Jumlah Keluarga KAT yang diberikan peningkatan kapasitas dan pendampingan dalam satu tahun	25	285.600.000	-	-	40	70.050.000	0 KK	-	0 KK	-	0	27.321.200	40	20.856.000	40	48.177.200	40.00	48.177.200	100.00	16,87			
		02.2.03.02.	Peningkatan Kemampuan Potensi Tenaga Kesejahteraan Sosial Kecamatan Kewenangan Kabupaten/Kota	Jumlah Tenaga Kesejahteraan Sosial Kecamatan (TKSK) yang diberikan peningkatan kemampuan potensi dalam satu tahun	684	1.370.916.819	-	-	11	200.092.000	0 Orang	26.400.000	0 Orang	26.400.000	0	67.162.000	11	63.980.000	11	183.942.000	11.00	183.942.000	1.61	13,42			

NO	Sasaran RKP	KODE	Urusan/Bidang Urusan Pemerintahan Daerah dan Program/Kegiatan	Indikator Kinerja Program (outcome)/ Kegiatan (output)	Target RPJMD pada Tahun 2026 (akhir periode RPJMD)		Realisasi Capaian Kinerja RPJMD Kabupaten sampai dengan RKP Tahun Lalu (n-2)		Target kinerja dan anggaran RKP Tahun Berjalan (Tahun n-1) yang dievaluasi		Realisasi Kinerja Pada Triwulan								Realisasi Capaian Kinerja dan Anggaran RKP Kabupaten		Realisasi Kinerja dan Anggaran RPJMD Kabupaten s/d Tahun 2022 (Akhir Tahun Pelaksanaan RKP)		Tingkat Capaian Kinerja dan Realisasi Anggaran RPJMD Kabupaten s/d tahun 2022 (%)		Perangkat Daerah Penanggung Jawab
					6		7		8		9		10		11		12		13= 9+10+11+12		14 = 7 +13		15 = 13/6 x 100%		
					K	Rp	K	Rp	K	Rp	K	Rp	K	Rp	K	Rp	K	Rp	K	Rp	K	Rp	K	Rp	
		02.2.03.03.	Peningkatan Kemampuan Potensi Sumber Kesejahteraan Sosial Keluarga Kewenangan Kabupaten/Kota	Jumlah Pendamping PKH yang diberikan peningkatan kemampuan potensi dalam satu tahun	4540 OB	695.720.000	-	-	76 Orang	1.336.510.900	0 Orang	4.800.000	0 Orang	415.811.600	0 Orang	466.203.800	76 Orang	763.492.283	76	1.650.307.683	76,00	1.650.307.683	1,67	100,00	
		02.2.03.04.	Peningkatan Kemampuan Potensi Sumber Kesejahteraan Sosial Kelembagaan Masyarakat Kewenangan Kabupaten/Kota	Jumlah Lembaga Kesejahteraan Sosial yang dibina dan diberikan bantuan sarana prasarana	18 LKS	1.029.337.434	-	-	4 LKS	1.825.959.400	0 LKS	19.000.000	0 LKS	61.323.600	1 LKS	470.188.420	3 LKS	1.317.882.300	4	1.868.394.320	4,00	1.868.394.320	22,22	100,00	
		02.2.03.05.	Peningkatan Kemampuan Sumber Daya Manusia dan Penguata Lembaga Konsultasi Kesejahteraan Keluarga (LK3)	Jumlah kasus yang ditangani oleh LK3 dalam satu tahun;Jumlah SDM LK3 yang diberikan peningkatan kemampuan potensi dalam satu tahun	216 OB ; 180 Kasus	913.700.000	-	-	100 Kasus; 10 Orang	397.048.200	10 Kasus	9.600.000	0 Kasus	19.950.000	35 Kasus	192.696.322	55 Kasus;10 Orang	111.529.147	100	333.775.469	100,00	333.775.469	46,30	36,53	
Total Rata-Rata Capaian Kinerja per Program (%)											2,67	2,84	12,00	8,78	47,33	33,93	100,00	49,50	100,00	90,75			33,38	57,83	
Predikat kinerja Program											Sangat Rendah	Sangat Rendah	Sangat Rendah	Sangat Rendah	Sangat Rendah	Sangat Rendah	Sangat Tinggi	Sangat Rendah	Sangat Tinggi	Sangat Tinggi			Sangat Rendah	Rendah	
		03.	PROGRAM PENANGANAN WARGA NEGARA MIGRAN KORBAN TINDAK KEKERASAN			630.299.274	-	-		20.622.000				2.830.000					2.830.000	0,00	2.830.000	0,00	0,45	Dinas Sosial	
		03.2.01.02.	Fasilitasi Pemulangan Warga Negara Migran Korban Tindak Kekerasan dari Titik Debarkasi di Daerah Kabupaten/Kota untuk dipulangkan ke Desa/Kelurahan Asal	Jumlah Warga Negara Migran Korban Tindak Kekerasan yang di fasilitasi pemulangannya ke desa / kelurahan asal dalam satu tahun	270 Orang	630.299.274	-	-	25 Orang	20.622.000	0 Orang		11 Orang	2.830.000	0 Orang		0	11	2.830.000	11,00	2.830.000	4,07	0,45		
Total Rata-Rata Capaian Kinerja per Program (%)											0,00	0,00	10,00	13,72	0,00	0,00	0,00	0,00	10,00	13,72			4,07	0,45	
Predikat kinerja Program											Sangat Rendah	Sangat Rendah	Sangat Rendah	Sangat Rendah	Sangat Rendah	Sangat Rendah	Sangat Rendah	Sangat Rendah	Sangat Rendah	Sangat Rendah			Sangat Rendah	Sangat Rendah	
		04.	PROGRAM REHABILITASI SOSIAL			9.169.097.640	-	-		2.340.221.500				351.986.800		718.521.880		708.637.828	-	1.779.146.508	0,00	1.779.146.508	0,00	19,40	Dinas Sosial

NO	Sasaran RKP	KODE	Urusan/Bidang Urusan Pemerintahan Daerah dan Program/Kegiatan	Indikator Kinerja Program (outcome)/ Kegiatan (output)	Target RPJMD pada Tahun 2026 (akhir periode RPJMD)		Realisasi Capaian Kinerja RPJMD Kabupaten sampai dengan RKP Tahun Lalu (n-2)		Target kinerja dan anggaran RKP Tahun Berjalan (Tahun n-1) yang dievaluasi		Realisasi Kinerja Pada Triwulan								Realisasi Capaian Kinerja dan Anggaran RKP Kabupaten		Realisasi Kinerja dan Anggaran RPJMD Kabupaten s/d Tahun 2022 (Akhir Tahun Pelaksanaan RKP)		Tingkat Capaian Kinerja dan Realisasi Anggaran RPJMD Kabupaten s/d tahun 2022 (%)		Perangkat Daerah Penanggung Jawab
					6		7		8		9		10		11		12		13= 9+10+11+12		14 = 7 +13		15 = 13/6 x 100%		
					K	Rp	K	Rp	K	Rp	K	Rp	K	Rp	K	Rp	K	Rp	K	Rp	K	Rp	K	Rp	
1	2	3	4	5	6	7	8	9	10	11	12	13= 9+10+11+12	14 = 7 +13	15 = 13/6 x 100%	16										
		04.2.01.01.	Penyediaan Permakanan	Jumlah PMKS yang menerima paket permakanan dalam satu tahun	2750 Box	110.000.000	-	500 Box	35.200.000	0 Box	0 Box	0 Box	80 Box	29.000.000	80	29.000.000	80,00	29.000.000	2,91	26,36					
		04.2.01.02.	Penyediaan Sandang	Jumlah PMKS yang menerima paket permakanan dalam satu tahun	220 Paket	116.450.000	-	50 Orang	23.500.000	0 Orang	0 Orang	4.680.000	15 Orang	1.020.000	35 Orang	17.445.000	50	23.145.000	50,00	23.145.000	22,73	19,88			
		04.2.01.03.	Penyediaan Alat Bantu	Jumlah PMKS yang menerima alat bantu diri dalam satu tahun	375 Orang	2.051.459.344	-	90 Orang	389.578.000	0 Orang	0 Orang	14.650.000	42 Orang	122.176.380	46 Orang	188.371.488	88	325.197.868	88,00	325.197.868	23,47	15,85			
		04.2.01.04.	Pemberian Pelayanan Reunifikasi Keluarga	Jumlah PMKS yang mendapatkan layanan reunifikasi keluarga dalam satu tahun	270 Orang	464.375.030	-	55 Orang	139.233.000	0 Orang	0 Orang	38.200.000	1 Orang	15.080.000	4 Orang	29.230.000	5	82.510.000	5,00	82.510.000	1,85	17,77			
		04.2.01.05.	Pemberian Bimbingan Fisik, Mental, Spritual, dan Sosial	Jumlah PMKS yang diberikan Bimbingan Fisik, Mental, Spritual dan Sosial dalam satu tahun	330 Orang	2.436.269.266	-	65 Orang	510.990.000	0 Orang	0 Orang	75.266.000	47 Orang	301.400.000	16 Orang	110.194.000	63	486.860.000	63,00	486.860.000	19,09	19,98			
		04.2.01.06.	Pemberian Bimbingan Sosial kepada Keluarga Penyandang Disabilitas Terlantar, Anak Terlantar, Lanjut Usia Terlantar, serta Gelandangan Pengemis dan Masyarakat	Jumlah Keluarga PMKS yang diberikan Bimbingan Sosial dalam satu tahun	500 Orang	126.500.000	-	250 Orang	36.920.000	0 Orang	0 Orang	19.640.000	5 Orang	3.780.000	0 Orang	5	23.420.000	5,00	23.420.000	1,00	18,51				
		04.2.01.07.	Fasilitasi Pembuatan Nomor Induk Kependudukan, Akta Kelahiran, Surat Nikah, dan Kartu Identitas Anak	Jumlah PMKS yang mendapatkan fasilitas pembuatan Nomor Induk Kependudukan, Akta Kelahiran, Surat Nikah, dan Kartu Identitas Anak	600 Orang	117.000.000	-	200 Orang	12.000.000	0 Orang	0 Orang	0 Orang	60 Orang	12.000.000	60	12.000.000	60,00	12.000.000	60,00	12.000.000	10,00	10,26			
		04.2.01.08.	Pemberian Akses Ke Layanan Pendidikan dan Kesehatan Dasar	Jumlah PMKS yang mendapatkan Layanan Pendidikan dan Kesehatan Dasar dalam satu tahun	168 Orang	1.094.649.000	-	191 Orang	273.153.000	0 Orang	0 Orang	6 Orang	24.202.000	4 Orang	81.644.140	10	105.846.140	10,00	105.846.140	5,95	9,67				
		04.2.01.09.	Pemberian Layanan Data dan Pengaduan	Jumlah PMKS yang terdata dalam satu tahun	2700 Orang	175.000.000	-	500 Orang	139.566.500	0 Orang	0 Orang	41.524.000	200 Orang	44.936.200	1272 Orang	26.756.300	1.472	113.216.500	1.472,00	113.216.500	54,52	64,70			
		04.2.01.10.	Pemberian Layanan Kedaruratan	Jumlah PMKS yang menerima layanan kedaruratan dalam satu tahun	970 Orang	228.000.000	-	150 Orang	98.890.000	0 Orang	0 Orang	10.860.000	0 Orang	16.100.000	54 Orang	67.640.000	54	94.600.000	54,00	94.600.000	5,57	41,49			

NO	Sasaran RPKD	KODE	Urusan/Bidang Urusan Pemerintahan Daerah dan Program/Kegiatan	Indikator Kinerja Program (outcome)/ Kegiatan (output)	Target RPJMD pada Tahun 2026 (akhir periode RPJMD)		Realisasi Capaian Kinerja RPJMD Kabupaten sampai dengan RPKD Tahun Lalu (n-2)		Target kinerja dan anggaran RPKD Tahun Berjalan (Tahun n-1) yang dievaluasi		Realisasi Kinerja pada Triwulan								Realisasi Capaian Kinerja dan Anggaran RPKD Kabupaten	Realisasi Kinerja dan Anggaran RPJMD Kabupaten s/d Tahun 2022 (Akhir Tahun Pelaksanaan RPKD)		Tingkat Capaian Kinerja dan Realisasi Anggaran RPJMD Kabupaten s/d tahun 2022 (%)		Perangkat Daerah Penanggung Jawab		
					K	Rp	K	Rp	K	Rp	I		II		III		IV			K	Rp	K	Rp		K	Rp
											K	Rp	K	Rp	K	Rp	K	Rp								
1	2	3	4	5	6	7	8	9	10	11	12	13= 9+10+11+12	14 = 7 +13	15 = 13/6 x 100%	16											
		04.2.01.11.	Pemberian Pelayanan Penelusuran Keluarga	Jumlah PMKS yang mendapatkan layanan penelusuran keluarga dalam satu tahun	300 Kali	357.060.000	-	100 Orang	37.896.000	0 Orang	0 Orang	4.900.000	0 Orang	24 Orang	19.390.000	24	24.290.000	24,00	24.290.000	8,00	6,80					
		04.2.01.12.	Pemberian Layanan Rujukan	Jumlah PMKS yang mendapatkan layanan rujukan dalam satu tahun	168 Orang	245.000.000	-	20 Orang	47.338.000	0 Orang	0 Orang	8.660.000	6 Orang	16 Orang	2.160.000	22	37.310.000	22,00	37.310.000	13,10	15,23					
		04.2.02.03.	Penyediaan Permakanan	Jumlah PMKS lainnya Bukan Korban HIV/AIDS dan NAPZA yang menerima paket permakanan dalam satu tahun	2800 Box	124.220.000	-	400 Box	11.140.000	0 Box	165 Box	4.968.000	0 Box	0 Box	165	4.968.000	165,00	4.968.000	5,89	4,00						
		04.2.02.04.	Penyediaan Sandang	Jumlah PMKS lainnya Bukan Korban HIV/AIDS dan NAPZA yang menerima paket sandang dalam satu tahun	210 Paket	141.750.000	-	40 Orang	10.500.000	0 Orang	0 Orang	10	2.350.000	10 Orang	5.550.000	20	7.900.000	20,00	7.900.000	9,52	5,57					
		04.2.02.05.	Penyediaan Alat Bantu	Jumlah PMKS lainnya Bukan Korban HIV/AIDS dan NAPZA yang menerima alat bantu diri dalam satu tahun	370 Orang	739.680.000	-	54 Orang	117.980.000	0 Orang	0 Orang	50	102.097.000	0 Orang	50	102.097.000	50,00	102.097.000	13,51	13,80						
		04.2.02.10.	Pemberian Akses Ke Layanan Pendidikan dan Kesehatan Dasar	Jumlah PMKS lainnya Bukan Korban HIV/AIDS dan NAPZA yang mendapatkan Layanan Pendidikan dan Kesehatan Dasar dalam satu tahun	240 Orang	281.100.000	-	40 Orang	40.000.000	0 Orang	20 Orang	20.000.000	20 Orang	15 Orang	15.000.000	55	55.000.000	55,00	55.000.000	22,92	19,57					
		04.2.02.12.	Pemberian Layanan Reunifikasi Keluarga	Jumlah PMKS Lainnya Bukan Korban HIV/AIDS dan NAPZA yang mendapatkan layanan reunifikasi keluarga dalam satu tahun	226 Orang	169.680.000	-	40 Orang	21.185.000	0 Orang	0 Orang	2.850.000	1 Orang	10 Orang	6.020.000	11	10.725.000	11,00	10.725.000	4,87	6,32					
		04.2.02.13.	Pemberian Layanan Rujukan	Jumlah PMKS Lainnya Bukan Korban HIV/AIDS dan NAPZA yang mendapatkan layanan rujukan dalam satu tahun	300 Orang	190.905.000	-	44 Orang	395.152.000	0 Orang	0 Orang	105.788.800	5 Orang	15 Orang	98.236.900	20	241.061.000	20,00	241.061.000	6,67	100,00					
Total Rata-Rata Capaian Kinerja per Program (%)									0,00	0,00	18,67	18,10	42,11	22,56	94,44	36,91	94,44	75,49		12,86	23,10					
Predikat kinerja Program									Sangat Rendah	Sangat Rendah	Sangat Rendah	Sangat Rendah	Sangat Rendah	Sangat Rendah	Sangat Tinggi	Sangat Rendah	Sangat Tinggi	Tinggi		Sangat Rendah	Sangat Rendah					
		05.	PROGRAM PERLINDUNGAN DAN JAMINAN SOSIAL			110.932.672.119	-		32.880.375.100		125.090.412		9.131.066.708		10.981.010.653		12.296.104.666	-	32.533.272.439	0,00	32.533.272.439	0,00	29,33	Dinas Sosial		
		05.2.01.01.	Penjangkauan Anak-Anak Terlantar	Jumlah anak terlantar yang mendapatkan bantuan sosial dalam satu tahun	900 Anak	2.500.000.000	-	574 Anak	856.845.300	0 Anak	0 Anak	250.663.250	0 Anak	945 Anak	511.203.726	945	1.010.480.926	945,00	1.010.480.926	100,00	40,42					

NO	Sasaran RKP	KODE	Urusan/Bidang Urusan Pemerintahan Daerah dan Program/Kegiatan	Indikator Kinerja Program (outcome)/ Kegiatan (output)	Target RPJMD pada Tahun 2026 (akhir periode RPJMD)		Realisasi Capaian Kinerja RPJMD Kabupaten sampai dengan RKP Tahun Lalu (n-2)		Target kinerja dan anggaran RKP Tahun Berjalan (Tahun n-1) yang dievaluasi		Realisasi Kinerja pada Triwulan								Realisasi Capaian Kinerja dan Anggaran RKP Kabupaten		Realisasi Kinerja dan Anggaran RPJMD Kabupaten s/d Tahun 2022 (Akhir Tahun Pelaksanaan RKP)		Tingkat Capaian Kinerja dan Realisasi Anggaran RPJMD Kabupaten s/d tahun 2022 (%)		Perangkat Daerah Penanggung Jawab		
					K	Rp	K	Rp	K	Rp	I		II		III		IV		K	Rp	K	Rp	K	Rp		K	Rp
											K	Rp	K	Rp	K	Rp	K	Rp									
1	2	3	4	5	6		7		8		9		10		11		12		13= 9+10+11+12		14 = 7 +13		15 = 13/6 x 100%		16		
		05.2.02.01.	Pendataan Fakir Miskin Cakupan Daerah Kabupaten/Kota	Jumlah data terpadu kesejahteraan sosial (DTKS) yang terverifikasi	460000	2.450.000.000	-	-	5000	644.018.000	0	0	0	0	0	0	22745	382.951.987	22.745	430.339.987	22.745.00	430.339.987	4.94	17,56			
		05.2.02.02.	Pengelolaan Data Fakir Miskin Cakupan Daerah Kabupaten/Kota	Jumlah data terpadu kesejahteraan sosial (DTKS) yang diolah	30	1.121.345.900	-	-	50000	199.334.600	0	0	0	0	0	0	22745	116.303.100	22.745	178.043.100	22.745.00	178.043.100	100,00	15,88			
		05.2.02.03.	Fasilitasi Bantuan Sosial Kesejahteraan Keluarga	Jumlah KPM yang mendapatkan bantuan sosial dalam satu tahun	82136	102.061.326.219	-	-	15559	27.971.756.800	0	0	0	0	0	0	15559	10.524.735.653	15.559	27.613.947.226	15.559.00	27.613.947.226	18,94	27,06			
		05.2.02.04.	Fasilitasi Bantuan Pengembangan Ekonomi Masyarakat	Jumlah Kelompok Usaha yang diberikan bantuan dalam satu tahun	60	2.800.000.000	-	-	86	3.208.420.400	0	0	0	0	0	0	16	760.910.200	86	3.300.461.200	86.00	3.300.461.200	100,00	100,00			
Total Rata-Rata Capaian Kinerja per Program (%)											0.60	0.67	23.00	21.12	50.80	25.58	100.00	47.76	100.00	90.97			64.78	40.18			
Predikat Kinerja Program											Sangat Rendah	Sangat Rendah	Sangat Rendah	Sangat Rendah	Rendah	Sangat Rendah	Sangat Tinggi	Sangat Rendah	Sangat Tinggi	Sangat Tinggi	Sangat Tinggi			Rendah	Sangat Rendah		
		06.	PROGRAM PENANGANAN BENCANA.			10.193.827.890	-	-	1.795.545.000									-	1.422.988.300	0.00	1.422.988.300	0.00	13,96	Dinas Sosial			
		06.2.01.01.	Penyediaan Makanan	Jumlah korban bencana alam dan sosial yang mendapatkan paket bahan makanan dalam satu tahun	9500	5.313.294.652	-	-	2000	983.181.700	0	0	883	392.915.700	557	32.720.000	1350	510.579.000	2.790	936.214.700	2.790.00	936.214.700	29,37	17,62			
		06.2.01.02.	Penyediaan Sandang	Jumlah korban bencana alam dan sosial yang mendapatkan paket sandang dalam satu tahun	3000	2.663.883.238	-	-	500	428.458.300	44	33.088.300	78	81.750.000	0	0	307	118.030.000	429	232.868.300	429.00	232.868.300	14,30	8,74			
		06.2.01.04.	Penanganan Khusus bagi Kelompok Rentan	Jumlah paket permakanan untuk korban bencana alam dan sosial bagi kelompok rentan yang disediakan dalam satu tahun	1000	930.000.000	-	-	80	106.455.000	0	0	2	3.898.000	0	0	3	8.770.000	5	12.668.000	5.00	12.668.000	0,50	1,36			
		06.2.02.01.	Koordinasi, Sosialisasi dan Pelaksanaan Taruna Siaga Bencana	Jumlah Taruna Siaga Bencana yang terlibat dalam koordinasi, sosialisasi dan pelaksanaan penanggulangan bencana dalam satu tahun	1620	1.286.650.000	-	-	27	277.450.000	0	0	0	67.985.000	0	0	27	159.172.300	27	241.237.300	27.00	241.237.300	1,67	18,75			
Total Rata-Rata Capaian Kinerja per Program (%)											2.25	2.22	26.75	21.80	7.75	1.81	50.00	36.27	50.00	62.11			11.46	11.62			
Predikat Kinerja Program											Sangat Rendah	Sangat Rendah	Sangat Rendah	Sangat Rendah	Sangat Rendah	Sangat Rendah	Sangat Rendah	Sangat Rendah	Sangat Rendah	Sangat Rendah	Rendah			Sangat Rendah	Sangat Rendah		

NO	Sasaran RKPD	KODE	Urusan/Bidang Urusan Pemerintahan Daerah dan Program/Kegiatan	Indikator Kinerja Program (outcome)/ Kegiatan (output)	Target RPJMD pada Tahun 2026 (akhir periode RPJMD)		Realisasi Capaian Kinerja RPJMD Kabupaten sampai dengan RKPD Tahun Lalu (n-2)		Target kinerja dan anggaran RKPD Tahun Berjalan (Tahun n-1) yang dievaluasi		Realisasi Kinerja Pada Triwulan								Realisasi Capaian Kinerja dan Anggaran RKPD Kabupaten		Realisasi Kinerja dan Anggaran RPJMD Kabupaten s/d Tahun 2022 (Akhir Tahun Pelaksanaan RKPD)		Tingkat Capaian Kinerja dan Realisasi Anggaran RPJMD Kabupaten s/d tahun 2022 (%)		Perangkat Daerah Penanggung Jawab
					6		7		8		9		10		11		12		13= 9+10+11+12		14 = 7 +13		15 = 13/6 x 100%		
					K	Rp	K	Rp	K	Rp	K	Rp	K	Rp	K	Rp	K	Rp	K	Rp	K	Rp	K	Rp	
1	2	3	4	5	6	7	8	9	10	11	12	13= 9+10+11+12	14 = 7 +13	15 = 13/6 x 100%	16										
		07.	PROGRAM PENGELOLAAN TAMAN MAKAM PAHLAWAN.		2.311.097.336	-	-	625.871.000	41.600.000	41.600.000	151.814.160	362.816.635	-	597.830.795	0.00	597.830.795	0.00	25,87	Dinas Sosial						
		07.2.01.01.	Rehabilitasi Sarana dan Prasarana Taman Makam Pahlawan Nasional Kabupaten/Kota	Jumlah Sarana dan Prasarana Taman Makam Pahlawan yang direhabilitasi dalam satu tahun	4 Unit	174.488.578	-	1 Item	253.500.000	0 Item	0 Item	9.182.160	1 Item	240.977.635	1	250.159.795	1.00	250.159.795	25,00	100,00					
		07.2.01.02.	Pemeliharaan Taman Makam Pahlawan Nasional Kabupaten/Kota	Jumlah Taman Makam Pahlawan yang dipelihara keadaannya dalam satu tahun	504 OB	1.598.801.130	-	1 TMP	251.825.000	0 TMP	22.400.000	0 TMP	98.886.000	1 TMP	83.439.000	1	227.125.000	1.00	227.125.000	0,20	14,21				
		07.2.01.03.	Pengamanan Taman Makam Pahlawan Nasional Kabupaten/Kota	Jumlah tenaga keamanan TMP yang disediakan dalam satu tahun	336 OB	537.807.628	-	4 Orang	120.546.000	0 Orang	19.200.000	0 Orang	43.746.000	4 Orang	38.400.000	4	120.546.000	4,00	120.546.000	1,19	22,41				
Total Rata-Rata Capaian Kinerja per Program (%)									8.33	8.27	16.67	8.27	43.00	26.39	100.00	53.35	100.00	96.29		8.80	45.54				
Predikat kinerja Program									Sangat Rendah	Sangat Rendah	Sangat Rendah	Sangat Rendah	Sangat Rendah	Sangat Rendah	Sangat Tinggi	Rendah	Sangat Tinggi	Sangat Tinggi		Sangat Rendah	Sangat Rendah				
		1.02.	Urusan Wajib Non Pelayanan Dasar		2.338.269.450.821	-	-	455.143.588.113	51.673.507.586	72.976.621.375	103.487.072.065	190.741.934.710	-	418.879.135.736	0.00	418.879.135.736	0.00	17,91							
		1.02.01.01.	Tenaga Kerja		74.372.876.692	-	-	17.007.999.686	2.074.797.942	3.748.667.924	3.722.537.839	6.166.993.346	-	15.712.997.051	0.00	15.712.997.051	0.00	21,13							
		01.	PROGRAM PENUNJANG URUSAN PEMERINTAHAN DAERAH KABUPATEN/KOTA		61.897.647.340	-	-	11.183.159.486	1.831.832.582	2.685.928.844	2.594.501.793	3.356.864.069	-	10.469.127.288	0.00	10.469.127.288	0.00	16,91	Dinas Tenaga Kerja dan Transmigrasi						
		01.2.01.06.	Koordinasi dan penyusunan laporan capaian kinerja dan ikhtisar realisasi kinerja SKPD	Tersusunnya Laporan Sakip, Lppd, Lkpi, Renja Awal, dan Renja Perubahan	18 Laporan	867.960.000	-	5 Dokumen	158.110.000	0	12.500.000	1 Dokumen	31.083.500	3 Dokumen	39.880.000	2	75.337.500	6	158.801.000	33,33	18,30				
		01.2.02.01.	Penyediaan Gaji dan Tunjangan ASN	Terlaksananya Pembayaran Gaji dan Tunjangan ASN dalam 1 Tahun	600%	38.856.771.026	-	12 Bulan	6.616.296.137	3 Bulan	1.104.450.312	3 Bulan	1.662.075.963	3 Bulan	1.698.799.805	3 Bulan	1.634.167.115	12	6.099.493.195	12,00	6.099.493.195	2,00	15,70		
		01.2.03.02.	Pengamanan Barang Milik Daerah SKPD	Jumlah jasa tenaga keamanan yang tersedia dalam satu tahun	214 Orang	3.933.600.000	-	38 Orang	691.200.000	0	172.800.000	0	172.800.000	0	115.200.000	36 Orang	230.400.000	36	691.200.000	36,00	691.200.000	16,82	17,57		

NO	Sasaran RPKD	KODE	Urusan/Bidang Urusan Pemerintahan Daerah dan Program/Kegiatan	Indikator Kinerja Program (outcome)/ Kegiatan (output)	Target RPJMD pada Tahun 2026 (akhir periode RPJMD)		Realisasi Capaian Kinerja RPJMD Kabupaten sampai dengan RPKD Tahun Lalu (n-2)		Target kinerja dan anggaran RPKD Tahun Berjalan (Tahun n-1) yang dievaluasi		Realisasi Kinerja Pada Triwulan								Realisasi Capaian Kinerja dan Anggaran RPKD Kabupaten		Realisasi Kinerja dan Anggaran RPJMD Kabupaten s/d Tahun 2022 (Akhir Tahun Pelaksanaan RPKD)		Tingkat Capaian Kinerja dan Realisasi Anggaran RPJMD Kabupaten s/d tahun 2022 (%)		Perangkat Daerah Penanggung Jawab
					6		7		8		9		10		11		12		13= 9+10+11+12		14 = 7 +13		15 = 13/6 x 100%		
					K	Rp	K	Rp	K	Rp	K	Rp	K	Rp	K	Rp	K	Rp	K	Rp	K	Rp	K	Rp	
1	2	3	4	5	6	7	8	9	10	11	12	13= 9+10+11+12	14 = 7 +13	15 = 13/6 x 100%	16										
		01.2.05.11.	Bimbingan Teknis Impelementasi Peraturan Perundang-undangan	Jumlah ASN yang mengikuti Bimtek Peraturan Perundang-undangan	30 Orang	69.762.000	-	10 Orang	149.902.000	1 orang	10.250.000	2 Orang	17.625.004	2 Orang	13.866.000	8 Orang	101.419.680	13	143.160.684	13.00	143.160.684	43.33	100,00		
		01.2.06.01.	Penyediaan Komponen Instalasi Listrik/ Penerangan bangunan Kantor	Jumlah Komponen instalasi Listrik yang tersedia	145 Jenis	179.400.000	-	11 Item	30.000.000	3 Item	7.482.000	3 item	7.332.000	3 item	7.332.000	2 item	6.802.000	11	28.948.000	11.00	28.948.000	7.59	16,14		
		01.2.06.02.	Penyediaan Peralatan dan Perlengkapan Kantor	Tersedia Alat Tulis Kantor	72 Bulan	833.706.000	-	12 Bulan	175.732.100	3 Bulan	41.980.700	3 Bulan	43.825.100	3 Bulan	43.825.100	3 Bulan	46.054.900	12	175.685.800	12.00	175.685.800	16.67	21,07		
		01.2.06.04.	Penyediaan Bahan Logistik Kantor	Jumlah Rapat yang disediakan makan dan minumannya	72 Bulan	1.280.920.000	-	50 Kali	302.520.000	0 -	-	18 kali	105.840.000	12 kali	70.630.000	14 kali	90.760.000	44	267.230.000	44.00	267.230.000	61.11	20,86		
		01.2.06.05.	Penyediaan Barang Cetak dan Penggandaan	Jumlah Barang Cetak dan Pengadaan yang disediakan	116 Jenis	799.362.800	-	18 Item	121.719.000	5 Item	29.664.900	5 item	27.065.500	3 item	15.114.900	5 item	11.772.500	18	83.617.800	18.00	83.617.800	15.52	10,46		
		01.2.06.06.	Penyediaan Bahan Bacaan dan Peraturan Perundang-Undangan	Jumlah Bahan Bacaan yang disediakan	18 Media	119.819.600	-	3 Media	20.064.000	0 -	-	0 media	150.000	0 -	1.200.000	3 media	7.300.000	3	8.650.000	3.00	8.650.000	16.67	7,22		
		01.2.06.09.	Penyelenggaraan Rapat Koordinasi dan Konsultasi SKPD	Jumlah Rapat-Rapat Koordinasi dan Konsultasi dalam Luar Daerah dan Luar Daerah yang diikuti	1500 Laporan	3.340.670.000	-	12 Bulan	707.858.000	3 Bulan	119.150.000	3 Bulan	154.236.854	3 Bulan	269.133.375	3 Bulan	166.502.850	12	709.023.079	12.00	709.023.079	0,80	21,22		
		01.2.06.11.	Dukungan Pelaksanaan Sistem Pemerintahan Berbasis Elektronik pada SKPD	Jumlah Operator Komputer Lamis yang Disediakan Jumlah Operator Komputer Web yang Disediakan	146 Orang	1.693.200.000	-	13 Orang, 2 Orang	281.400.000	0 Orang	66.600.000	0 Orang	81.600.000	0 -	44.400.000	13 Orang, 2 Orang	88.800.000	13	281.400.000	13.00	281.400.000	8,90	16,62		
		01.2.07.05.	Pengadaan Mebel	Jumlah Mebel yang disediakan dalam satu tahun	170 Unit	171.402.000	-	8 unit	44.212.000	0 -	-	0 -	-	0 -	7.128.000	23 Unit	36.984.000	23	44.112.000	23.00	44.112.000	13,53	25,74		
		01.2.07.10.	Pengadaan Sarana dan Prasarana Gedung Kantor atau Bangunan Lainnya	Tersedianya Pengadaan sarana dan Prasarana gedung kantor atau bangunan lainnya	170 Jenis	61.200.000	-	18 Unit	124.528.000	0 -	-	0 -	-	0 -	-	15 Unit	114.593.000	15	114.593.000	15.00	114.593.000	8,82	100,00		
		01.2.08.01.	Penyediaan Jasa Surat Menyurat	Jumlah Jasa Tenaga Administrasi tenaga kerja dalam satu tahun jumlah peranko materi yang tersedia dalam satu tahun	90 Orang, 1500 Lembar	1.220.563.200	-	16 Orang, 2500 Lembar	209.512.640	0	52.907.760	0 -;400 Lembar	51.071.840	0 -;400 Lembar	39.543.680	16 Orang, 1263 Lembar	65.671.840	16	209.195.120	16.00	209.195.120	17,78	17,14		
		01.2.08.02.	Penyediaan Jasa Komunikasi, Sumber Daya Air dan Listrik	Terbayarnya Jasa Internet dan Listrik Disnakertrans	72 Bulan	2.067.328.434	-	12 Bulan	346.560.609	3 Bulan	57.509.910	3 Bulan	56.319.785	3 Bulan	71.640.933	3 Bulan	75.161.535	12	260.632.163	12.00	260.632.163	16,67	12,61		

NO	Sasaran RPKD	KODE	Urusan/Bidang Urusan Pemerintahan Daerah dan Program/Kegiatan	Indikator Kinerja Program (outcome)/ Kegiatan (output)	Target RPJMD pada Tahun 2026 (akhir periode RPJMD)		Realisasi Capaian Kinerja RPJMD Kabupaten sampai dengan RPKD Tahun Lalu (n-2)	Target kinerja dan anggaran RPKD Tahun Berjalan (Tahun n-1) yang dievaluasi	Realisasi Kinerja Pada Triwulan								Realisasi Capaian Kinerja dan Anggaran RPKD Kabupaten	Realisasi Kinerja dan Anggaran RPJMD Kabupaten s/d Tahun 2022 (Akhir Tahun Pelaksanaan RPKD)	Tingkat Capaian Kinerja dan Realisasi Anggaran RPJMD Kabupaten s/d tahun 2022 (%)		Perangkat Daerah Penanggung Jawab				
					K	Rp			K	Rp	K	Rp	I		II				III			IV		K	Rp
1	2	3	4	5	6		7		8		9		10		11		12		13= 9+10+11+12		14 = 7 +13		15 = 13/6 x 100%		16
		01.2.08.04.	Penyediaan Jasa Pelayanan Umum Kantor	Jumlah Tenaga Supir yang disediakan	6 Orang	115.200.000	-	1 Orang	19.200.000	0 Orang	4.800.000	0 Orang	4.800.000	0 -	3.200.000	1 Orang	6.400.000	1	19.200.000	1.00	19.200.000	16,67	16,67		
		01.2.09.02.	Penyediaan Jasa Pemeliharaan, Biaya Pemeliharaan, Pajak, dan Perizinan Kendaraan Dinas Operasional atau Lapangan	Jumlah Kendaraan Dinas Operasional Roda 2 dan Roda 4 yang terpelihara	36 Unit	900.000.000	-	6 Unit	150.000.000	1 Unit	30.670.000	2 Unit	33.520.000	1 Unit	34.105.000	2 Unit	47.540.500	6	145.835.500	6,00	145.835.500	16,67	16,20		
		01.2.09.06.	Pemeliharaan peralatan dan mesin lainnya	Jumlah Peralatan Mesin kantor yang dipelihara	75 Unit	200.000.000	-	15 Mesin	44.000.000	2 Mesin	5.000.000	7 Mesin	21.383.298	1 Mesin	3.505.000	5 Mesin	14.110.000	15	43.998.298	15,00	43.998.298	20,00	22,00		
		01.2.09.09.	Pemeliharaan/Rehabilitasi Gedung Kantor dan Bangunan Lainnya	Terlaksananya Pemeliharaan/Rehabilitasi Gedung Kantor dan Bangunan lainnya dan terbayarnya honor tenaga kebersihan	60 Unit; 300 Orang	3.986.812.280	-	12 Bulan	662.747.000	3 Bulan	116.067.000	3 Bulan	215.200.000	3 Bulan	115.998.000	3 Bulan	215.287.000	12	662.552.000	12,00	662.552.000	20,00	16,62		
		01.2.09.10.	Pemeliharaan / Rehabilitasi Sarana dan Prasarana Gedung Kantor atau bangunan lainnya	Terlaksananya Pemeliharaan/Rehabilitasi Sarana dan Gedung Kantor dan Bangunan lainnya	30 unit	1.199.970.000	-	12 Bulan	327.598.000	0	0	0	0	0	12 Bulan	321.799.649	12	321.799.649	12,00	321.799.649	40,00	26,82			
Total Rata-Rata Capaian Kinerja per Program (%)										16.11	14.32	41.10	20.44	57.05	17.11	93.21	40.49	93.21	92.33			19.64	25.95		
Predikat Kinerja Program										Sangat Rendah	Sangat Rendah	Sangat Rendah	Sangat Rendah	Rendah	Sangat Rendah	Sangat Tinggi	Sangat Rendah	Sangat Tinggi	Sangat Tinggi			Sangat Rendah	Sangat Rendah		
		02.	PROGRAM PERENCANAAN TENAGA KERJA			1.438.875.000	-		125.000.000						37.710.000		85.141.350	-	122.851.350	0,00	122.851.350	0,00	8,54	Dinas Tenaga Kerja dan Transmigrasi	
		02.2.01.01.	Penyusunan Rencana Tenaga Kerja Makro	Terlaksananya Pendataan Perusahaan, Tenaga Kerja, Lembaga Pelatihan Kerja yang ada di Bengkulu	6 Dokumen	1.438.875.000	-	1 Dokumen	125.000.000	0 Dokumen	0	0	0	0	37.710.000	1 Dokumen	85.141.350	1	122.851.350	1,00	122.851.350	16,67	8,54		
Total Rata-Rata Capaian Kinerja per Program (%)										0,00	0,00	0,00	0,00	32,00	30,17	99,09	68,11	99,09	98,28			16,67	8,54		
Predikat Kinerja Program										Sangat Rendah	Sangat Rendah	Sangat Rendah	Sangat Rendah	Sangat Rendah	Sangat Rendah	Sangat Tinggi	Sedang	Sangat Tinggi	Sangat Tinggi			Sangat Rendah	Sangat Rendah		

NO	Sasaran RPKD	KODE	Urusan/Bidang Urusan Pemerintahan Daerah dan Program/Kegiatan	Indikator Kinerja Program (outcome)/ Kegiatan (output)	Target RPJMD pada Tahun 2026 (akhir periode RPJMD)		Realisasi Capaian Kinerja RPJMD Kabupaten sampai dengan RPKD Tahun Lalu (n-2)		Target kinerja dan anggaran RPKD Tahun Berjalan (Tahun n-1) yang dievaluasi		Realisasi Kinerja Pada Triwulan								Realisasi Capaian Kinerja dan Anggaran RPKD Kabupaten		Realisasi Kinerja dan Anggaran RPJMD Kabupaten s/d Tahun 2022 (Akhir Tahun Pelaksanaan RPKD)		Tingkat Capaian Kinerja dan Realisasi Anggaran RPJMD Kabupaten s/d tahun 2022 (%)		Perangkat Daerah Penanggung Jawab	
					6		7		8		9		10		11		12		13= 9+10+11+12		14 = 7 +13		15 = 13/6 x 100%			
					K	Rp	K	Rp	K	Rp	K	Rp	K	Rp	K	Rp	K	Rp	K	Rp	K	Rp	K	Rp		
1	2	3	4	5	6		7		8		9		10		11		12		13= 9+10+11+12		14 = 7 +13		15 = 13/6 x 100%		16	
		03.	PROGRAM PELATIHAN KERJA DAN PRODUKTIVITAS TENAGA KERJA			7.276.645.102			3.049.991.600			96.237.977		946.074.180		930.622.055		923.261.587	-	2.896.195.799	0,00	2.896.195.799	0,00	39,80	Dinas Tenaga Kerja dan Transmigrasi	
	03.2.01.	01.	Proses Pelaksanaan Pendidikan dan Pelatihan Keterampilan bagi Pencari Kerja Berdasarkan Klaster Kompetensi	Jumlah Tenaga Kerja yang mendapat pelatihan yang memiliki sertifikat kompetensi	1500	6.477.836.020	-	-	216	2.899.995.300	0	Orang	69.763.677	112	928.344.180	48	895.712.055	144	893.795.387	304	2.787.615.299	304,00	2.787.615.299	20,27	43,03	
	03.2.02.	01.	Pembinaan Lembaga Pelatihan Kerja Swasta	Jumlah LPKS yang dibina	102	798.809.082	-	-	12	149.996.300	2	LPK	26.474.300	6	17.730.000	2	34.910.000	4	29.466.200	14	108.580.500	14,00	108.580.500	13,73	13,59	
Total Rata-Rata Capaian Kinerja per Program (%)											12,50	10,03	56,13	21,92	72,55	27,08	93,52	25,23	93,52	84,26			17,00	28,31		
Predikat kinerja Program											Sangat Rendah	Sangat Rendah	Rendah	Sangat Rendah	Sedang	Sangat Rendah	Sangat Tinggi	Sangat Rendah	Sangat Tinggi	Tinggi			Sangat Rendah	Sangat Rendah		
		04.	PROGRAM PENEMPATAN TENAGA KERJA			1.480.725.084			359.999.600			90.059.383		31.156.300		92.404.091		142.559.500	-	356.179.274	0,00	356.179.274	0,00	24,05	Dinas Tenaga Kerja dan Transmigrasi	
	04.2.03.	02.	Pelayanan dan penyediaan informasi pasar kerja online	Jumlah Kartu Pencari kerja (AK1) yang diterbitkan	6	780.833.384	-	-	5000	259.999.600	1500	Orang	84.569.383	430	23.940.000	1000	72.230.591	2070	77.199.300	5.000	257.939.274	5.000,00	257.939.274	100,00	33,03	
	04.2.03.	03.	Job Fair /Bursa Kerja	Jumlah Perusahaan yang mengikuti Job Fair	240	699.891.700	-	-	40	100.000.000	0	Perusahaan	5.490.000	0	7.216.300	0	20.173.500	40	65.360.200	40	98.240.000	40,00	98.240.000	16,67	14,04	
Total Rata-Rata Capaian Kinerja per Program (%)											19,25	19,01	32,20	8,21	53,00	23,98	93,10	47,53	93,10	98,72			58,33	23,54		
Predikat kinerja Program											Sangat Rendah	Sangat Rendah	Sangat Rendah	Sangat Rendah	Rendah	Sangat Rendah	Sangat Tinggi	Sangat Rendah	Sangat Tinggi	Sangat Tinggi			Rendah	Sangat Rendah		
		05.	PROGRAM HUBUNGAN INDUSTRIAL			2.278.984.166			2.289.849.000			56.668.000		85.508.600		67.299.900		1.659.166.840	-	1.868.643.340	0,00	1.868.643.340	0,00	81,99	Dinas Tenaga Kerja dan Transmigrasi	
	05.2.01.	01.	Pengesahan Peraturan Perusahaan bagi Perusahaan	Jumlah Peraturan Perusahaan yang disahkan, Terbayarnya Honor Operator Komputer dalam Satu Tahun	165	449.988.000	-	-	12	65.000.000	3	Buah;3 Bulan	15.383.200	3	15.273.600	3	11.030.700	3	47.210.100	12	88.897.600	12,00	88.897.600	7,27	19,76	

NO	Sasaran RPKD	KODE	Urusan/Bidang Urusan Pemerintahan Daerah dan Program/Kegiatan	Indikator Kinerja Program (outcome)/ Kegiatan (output)	Target RPJMD pada Tahun 2026 (akhir periode RPJMD)		Realisasi Capaian Kinerja RPJMD Kabupaten sampai dengan RPKD Tahun Lalu (n-2)	Target kinerja dan anggaran RPKD Tahun Berjalan (Tahun n-1) yang dievaluasi	Realisasi Kinerja Pada Triwulan								Realisasi Capaian Kinerja dan Anggaran RPKD Kabupaten	Realisasi Kinerja dan Anggaran RPJMD Kabupaten s/d Tahun 2022 (Akhir Tahun Pelaksanaan RPKD)	Tingkat Capaian Kinerja dan Realisasi Anggaran RPJMD Kabupaten s/d tahun 2022 (%)		Perangkat Daerah Penanggung Jawab				
					K	Rp			K	Rp	K	Rp	K	Rp	K	Rp			K	Rp		K	Rp	K	Rp
1	2	3	4	5	6		7		8		9		10		11		12		13= 9+10+11+12		14 = 7 +13		15 = 13/6 x 100%		16
		05.2.01.02.	Pendaftaran Perjanjian Kerjasama bagi Perusahaan	Jumlah Perjanjian Kerjasama yang terdaftar . Terbayarnya Honor Operator Komputer dalam satu tahun	220 Doku men; 72 Bulan	409.990.000	-	20 Perusahaan . 12 Bulan	65.000.000	5 Perusah aan;3 Bulan	15.688.000	5 Perusah aan;3 Bulan	15.413.700	5 Perusah aan;3 Bulan	5 Perusah aan;3 Bulan	10.564.500	5 Perusah aan;3 Bulan	49.438.600	20	91.104.800	20.00	91.104.800	9.09	22,22	
		05.2.01.03.	Penyelenggaraan Pendataan dan Informasi Sarana Hubungan Industrial dan Jaminan Sosial Tenaga Kerja serta Pengupahan	Tersusunnya Rekomendasi Dokumen UMK Tahun 2022	6 Doku men	435.000.000	-	1 Doku men	1.850.480.000	0 Doku men	0	0 Doku men	16.030.000	0 Doku men	1 Doku men	21.124.700	1 Doku men	1.080.297.600	1	1.117.452.300	1.00	1.117.452.300	16,67	100,00	
		05.2.02.02.	Penyelesaian Perselisihan Hubungan Industrial, Mogok Kerja dan Penutupan Perusahaan yang berakibat/berdampak pada Kepentingan di 1 (satu) Daerah Kabupaten /Kota di Daerah Kabupaten/kota	Jumlah Penyelesaian Kasus HI	195 Kasu s	676.064.696	-	25 Kasus	90.000.000	6 Kasus	13.886.800	8 Kasus	32.956.100	4 Kasus	12.830.000	5 Kasus	242.251.240	23	301.924.140	23.00	301.924.140	11.79	44,66		
		05.2.02.04.	Pelaksanaan Operasional Lembaga Kerja Sama Tripartit Daerah Kabupaten/Kota.	Terlaksananya Forum Komunikasi Lembaga Tripartit dan terbitnya rekomendasi UMK	30 Perte muan	307.941.470	-	4 Perte muan	219.369.000	0 Perte muan	11.710.000	0 Perte muan	5.835.200	0 Perte muan	4 Perte muan	11.750.000	4 Perte muan	239.969.300	4	269.264.500	4.00	269.264.500	13.33	87,44	
Total Rata-Rata Capaian Kinerja per Program (%)										15.40	13.71	42.66	17.47	59.90	10.80	97.88	117.13	97.88	92.08			11.63	54.82		
Predikat kinerja Program										Sangat Rendah	Sangat Rendah	Sangat Rendah	Sangat Rendah	Rendah	Sangat Rendah	Sangat Tinggi	Sangat Tinggi	Sangat Tinggi	Sangat Tinggi			Sangat Rendah	Rendah		
		1.02.02.01.	Pemberdayaan Perempuan dan Perlindungan Anak PROGRAM PENUNJANG URUSAN PEMERINTAHAN DAERAH KABUPATEN/KOTA			93.258.259.846			18.924.002.859		1.707.957.699		4.247.525.999		3.896.249.507		7.838.994.693	-	17.690.727.898	0.00	17.690.727.898	0.00	18,97		
						66.181.423.707			11.603.242.159		1.264.546.739		2.992.105.199		2.610.490.793		4.050.577.827	-	10.917.720.558	0.00	10.917.720.558	0.00	16,50	Dinas Pemberdayaan Perempuan dan Perlindungan Anak	

NO	Sasaran RKP	KODE	Urusan/Bidang Urusan Pemerintahan Daerah dan Program/Kegiatan	Indikator Kinerja Program (outcome)/ Kegiatan (output)	Target RPJMD pada Tahun 2026 (akhir periode RPJMD)		Realisasi Capaian Kinerja RPJMD Kabupaten sampai dengan RKP Tahun Lalu (n-2)		Target kinerja dan anggaran RKP Tahun Berjalan (Tahun n-1) yang dievaluasi		Realisasi Kinerja pada Triwulan								Realisasi Capaian Kinerja dan Anggaran RKP Kabupaten		Realisasi Kinerja dan Anggaran RPJMD Kabupaten s/d Tahun 2022 (Akhir Tahun Pelaksanaan RKP)		Tingkat Capaian Kinerja dan Realisasi Anggaran RPJMD Kabupaten s/d tahun 2022 (%)		Perangkat Daerah Penanggung Jawab
					6		7		8		9		10		11		12		13= 9+10+11+12		14 = 7 +13		15 = 13/6 x 100%		
					K	Rp	K	Rp	K	Rp	K	Rp	K	Rp	K	Rp	K	Rp	K	Rp	K	Rp	K	Rp	
		01.2.01.01.	Penyusunan Dokumen Perencanaan Perangkat Daerah	Jumlah Dokumen Perencanaan dan Pelaporan Kegiatan Dalam 5 Tahun	5	1.113.810.400	-	-	1	157.450.500	0	12.888.200	0	42.753.620	0	54.435.200	1	44.175.200	1	154.252.220	1.00	154.252.220	20,00	13,85	
		01.2.01.06.	Koordinasi dan penyusunan laporan capaian kinerja dan ikhtisar realisasi kinerja SKPD	Jumlah Laporan Keuangan dan Aset SKPD Dalam 1 Tahun	10	307.888.533	-	-	2	47.561.100	0	-	0	21.849.300	2	25.711.800	0	(2.222.300)	2	45.338.800	2,00	45.338.800	20,00	14,73	
		01.2.01.07.	Evaluasi Kinerja Perangkat Daerah	Jumlah Dokumen Perencanaan dan Pelaporan Kegiatan Dalam 1 Tahun	6	1.280.728.291	-	-	1	195.286.000	0	0	0	3.620.000	0	8.329.200	1	173.588.660	1	185.537.860	1,00	185.537.860	16,67	14,49	
		01.2.02.01.	Penyediaan Gaji dan Tunjangan ASN	Jumlah Kebutuhan ASN DPPPA Yang Disediakan Dalam 1 Tahun	5	42.000.000.000	-	-	1	7.238.588.340	0	660.118.511	0	2.434.284.946	0	1.800.865.190	1	1.759.128.641	1	6.654.397.288	1,00	6.654.397.288	20,00	15,84	
		01.2.03.02.	Pengamanan Barang Milik Daerah SKPD	Jumlah Tenaga Keamanan Yang Dipenuhi Dalam 1 Tahun	5	3.600.000.000	-	-	1	499.200.000	0	124.800.000	0	83.200.000	0	166.400.000	1	115.200.000	1	489.600.000	1,00	489.600.000	20,00	13,60	
		01.2.05.11.	Bimbingan Teknis Impelementasi Peraturan Perundang-undangan	Jumlah ASN Yang Dikirimkan Untuk Mengikuti Bimbingan Teknis dan Best practice Dalam 1 Tahun	5	1.345.592.000	-	-	1	148.680.000	0	39.790.000	0	33.404.300	0	5.140.000	1	66.466.500	1	144.800.800	1,00	144.800.800	20,00	10,76	
		01.2.06.01.	Penyediaan Komponen Instalasi Listrik/ Penerangan bangunan Kantor	Jumlah Komponen Listrik Yang Terpenuhi Dalam 1 Tahun	75	284.550.000	-	-	15	46.609.000	4	12.782.000	4	13.933.000	4	8.069.000	3	11.669.000	15	46.453.000	15,00	46.453.000	20,00	16,33	
		01.2.06.02.	Penyediaan Peralatan dan Perlengkapan Kantor	Jumlah Peralatan dan Perlengkapan Kantor	250	1.339.348.600	-	-	50	132.302.300	13	35.391.300	13	35.909.200	12	14.655.300	12	43.456.500	50	129.412.300	50,00	129.412.300	20,00	9,66	
		01.2.06.04.	Penyediaan Bahan Logistik Kantor	Jumlah Box dan Makanan Untuk Keperluan Rapat dan Pelaksanaan Kegiatan Yang Disediakan Dalam 1 Tahun	420	520.800.000	-	-	84	217.050.000	21	32.950.000	21	20.700.000	21	86.550.000	21	76.700.000	84	216.900.000	84,00	216.900.000	20,00	41,65	
		01.2.06.05.	Penyediaan Barang Cetak dan Penggandaan	Jumlah Barang Cetak dan Penggandaan Yang Terpenuhi Dalam 1 Tahun	6200	505.896.000	-	-	1	47.619.000	0	1.376.200	0	14.179.600	0	20.831.400	1	11.167.400	1	47.554.600	1,00	47.554.600	0,00	9,40	
		01.2.06.06.	Penyediaan Bahan Bacaan dan Peraturan Perundang-Undangan	Jumlah Bahan Bacaan dan Peraturan Perundang-Undangan Yang Disediakan Dalam 1 Tahun	5	951.120.000	-	-	1	143.000.000	0	8.910.000	0	27.430.000	0	5.920.000	1	99.800.000	1	142.060.000	1,00	142.060.000	20,00	14,94	

NO	Sasaran RPKD	KODE	Urusan/Bidang Urusan Pemerintahan Daerah dan Program/Kegiatan	Indikator Kinerja Program (outcome)/ Kegiatan (output)	Target RPJMD pada Tahun 2026 (akhir periode RPJMD)		Realisasi Capaian Kinerja RPJMD Kabupaten sampai dengan RPKD Tahun Lalu (n-2)		Target kinerja dan anggaran RPKD Tahun Berjalan (Tahun n-1) yang dievaluasi		Realisasi Kinerja Pada Triwulan								Realisasi Capaian Kinerja dan Anggaran RPKD Kabupaten		Realisasi Kinerja dan Anggaran RPJMD Kabupaten s/d Tahun 2022 (Akhir Tahun Pelaksanaan RPKD)		Tingkat Capaian Kinerja dan Realisasi Anggaran RPJMD Kabupaten s/d tahun 2022 (%)		Perangkat Daerah Penanggung Jawab
					6		7		8		9		10		11		12		13= 9+10+11+12		14 = 7 +13		15 = 13/6 x 100%		
					K	Rp	K	Rp	K	Rp	K	Rp	K	Rp	K	Rp	K	Rp	K	Rp	K	Rp	K	Rp	
1	2	3	4	5	6	7	8	9	10	11	12	13= 9+10+11+12	14 = 7 +13	15 = 13/6 x 100%	16										
		01.2.06.09.	Penyelenggaraan Rapat Koordinasi dan Konsultasi SKPD	Frekuensi Dilakukannya Koordinasi dan Konsultasi Keluar dan Dalam Daerah Pada 1 Tahun	5 Tahun	2.511.254.000	-	1	381.227.000	0 Tahun	79.685.275	0 Tahun	64.424.128	0 Tahun	130.709.569	1 Tahun	100.096.610	1	374.915.582	1.00	374.915.582	20,00	14,93		
		01.2.06.11.	Dukungan Pelaksanaan Sistem Pemerintahan Berbasis Elektronik pada SKPD	Jumlah Media Informasi yang Disediakan Dalam 1 Tahun	5 Tahun	156.000.000	-	1	122.000.000	0 Tahun	-	0 Tahun	-	0 Tahun	28.000.000	1 Tahun	91.700.000	1	119.700.000	1.00	119.700.000	20,00	76,73		
		01.2.07.05.	Pengadaan Mebel	Jumlah meubeler Kantor Yang Disediakan Dalam 1 Tahun	30 Item	481.060.926	-	6	42.866.000	0 Item	-	0 Item	-	0 Item	-	6 Item	42.513.000	6	42.513.000	6,00	42.513.000	20,00	8,84		
		01.2.07.10.	Pengadaan Sarana dan Prasarana	Jumlah Perlengkapan dan Peralatan Gedung Kantor Yang Dipenuhi Dalam 1 Tahun	65 Item	1.792.047.763	-	13	367.720.000	0 Item	-	0 Item	-	0 Item	-	13 Item	366.619.700	13	366.619.700	13,00	366.619.700	20,00	20,46		
		01.2.08.01.	Penyediaan Jasa Surat Menyurat	1. Jumlah Pengiriman Surat Menyurat ; 2. Jumlah Tenaga Administrasi	5633 NULL	494.500.000	-	400 ; 3	61.800.000	100 Surat	15.300.000	100 Surat	25.484.700	100 Surat	4.215.300	100 Surat;3 Orang	16.800.000	400	61.800.000	400,00	61.800.000	7,10	12,50		
		01.2.08.02.	Penyediaan Jasa Komunikasi, Sumber Daya Air dan Listrik	Jumlah Kebutuhan Listrik dan Jaringan dan Air Kantor	16 Tahun	3.000.000.000	-	12	319.979.799	3 Bulan	62.595.113	3 Bulan	51.182.848	3 Bulan	48.090.379	3 Bulan	107.292.675	12	269.161.015	12,00	269.161.015	75,00	8,97		
		01.2.08.04.	Penyediaan Jasa Pelayanan Umum Kantor	Jumlah Supir Yang Disediakan dalam 1 Tahun	6 Tahun	230.400.000	-	2	44.193.120	0 Orang	9.600.000	0 Orang	6.400.000	0 Orang	17.144.840	2 Orang	11.005.080	2	44.149.920	2,00	44.149.920	33,33	19,16		
		01.2.09.02.	Penyediaan Jasa Pemeliharaan, Biaya Pemeliharaan, Pajak, dan Perizinan Kendaraan Dinas Operasional atau Lapangan	Jumlah Kendaraan Dinas / Operasional Yang Dipelihara Dalam 1 Tahun	10 Tahun	1.179.907.194	-	6	115.270.000	2 Unit	30.480.140	2 Unit	33.349.557	1 Unit	16.903.615	1 Unit	28.390.201	6	109.123.513	6,00	109.123.513	60,00	9,25		
		01.2.09.09.	Pemeliharaan/Rehabilitasi Gedung Kantor dan Bangunan Lainnya	Frekuensi - Frekuensi Pemeliharaan Terhadap Gedung Kantor Dalam 1 Tahun	5 Tahun	3.086.520.000	-	1	1.274.840.000	0 Tahun	137.880.000	0 Tahun	80.000.000	0 Tahun	168.520.000	1 Tahun	887.030.960	1	1.273.430.960	1,00	1.273.430.960	20,00	41,26		
Total Rata-Rata Capaian Kinerja per Program (%)											19.50	13.59	42.45	19.35	76.50	20.82	95.00	43.55	95.00	97.31		23.61	19.37		
Predikat Kinerja Program											Sangat Rendah	Sangat Rendah	Sangat Rendah	Sangat Rendah	Tinggi	Sangat Rendah	Sangat Tinggi	Sangat Rendah	Sangat Tinggi	Sangat Tinggi		Sangat Rendah	Sangat Rendah		

NO	Sasaran RKP	KODE	Urusan/Bidang Urusan Pemerintahan Daerah dan Program/Kegiatan	Indikator Kinerja Program (outcome)/ Kegiatan (output)	Target RPJMD pada Tahun 2026 (akhir periode RPJMD)		Realisasi Capaian Kinerja RPJMD Kabupaten sampai dengan RKP Tahun Lalu (n-2)	Target kinerja dan anggaran RKP Tahun Berjalan (Tahun n-1) yang dievaluasi	Realisasi Kinerja Pada Triwulan								Realisasi Capaian Kinerja dan Anggaran RKP Kabupaten	Realisasi Kinerja dan Anggaran RPJMD Kabupaten s/d Tahun 2022 (Akhir Tahun Pelaksanaan RKP)		Tingkat Capaian Kinerja dan Realisasi Anggaran RPJMD Kabupaten s/d tahun 2022 (%)		Perangkat Daerah Penanggung Jawab						
					6				7		8		9		10			11		12			13= 9+10+11+12		14 = 7 +13		15 = 13/6 x 100%	
					K	Rp			K	Rp	K	Rp	K	Rp	K	Rp		K	Rp	K	Rp		K	Rp	K	Rp	K	Rp
1	2	3	4	5	6		7		8		9		10		11		12		13= 9+10+11+12		14 = 7 +13		15 = 13/6 x 100%		16			
		02.	PROGRAM PENGARUSUTAMAA N GENDER DAN PEMBERDAYAAN PEREMPUAN		K	Rp	K	Rp	K	Rp	K	Rp	K	Rp	K	Rp	K	Rp	K	Rp	K	Rp	K	Rp				
						11.927.623.105				3.969.541.000		371.637.060		377.346.200		1.093.317.736		1.889.674.529	-	3.731.975.525	0.00	3.731.975.525	0.00	31,29	Dinas Pemberdayaan Perempuan dan Perlindungan Anak			
		02.2.01.02.	Koordinasi dan Sinkronisasi Pelaksanaan PUG Kewenangan Kabupaten / Kota	Jumlah Kelembagaan Organisasi Perempuan dan Masyarakat Kabupaten Bengkalis yang Dibina	575	1.110.000.000	-		4	1.029.604.300	0	23.360.000	0	162.154.600	0	210.371.836	4	500.000.826	4	895.887.262	4.00	895.887.262	0.70	80,71				
		02.2.01.04.	Sosialisasi Kebijakan Pelaksanaan PUG Termasuk PPRG	Jumlah Aparatur Kecamatan, Organisasi Masyarakat dan Dunia Usaha Tentang Perencanaan Berwawasan Gender	113	1.749.498.000	-		100	200.115.600	0 Orang	29.713.600	0 Orang	30.411.200	0 Orang	17.682.800	100	72.092.800	100	149.900.400	100.00	149.900.400	88,50	8,57				
		02.2.02.01.	Sosialisasi Peningkatan Partisipasi Perempuan di Bidang Politik, Hukum, Sosial dan Ekonomi	Jumlah Anggota POKJA PUG dan Jejaring Serta Focal Point OPD Yang Paham Strategi PUG	20	2.519.288.697	-		50	223.177.200	0 Orang	6.842.400	0 Orang	7.772.400	0 Orang	82.594.200	50	113.618.426	50	210.827.426	50.00	210.827.426	100.00	8,37				
		02.2.02.02.	Advokasi Kebijakan dan Pendampingan Peningkatan Partisipasi Perempuan dalam Politik, Hukum, Sosial dan Ekonomi	Jumlah Partisipasi Perempuan Dalam Politik	460	735.298.223	-		60	148.300.000	0 Orang		0 Orang		0 Orang	118.851.800	60	24.655.677	60	143.507.477	60.00	143.507.477	13,04	19,52				
		02.2.03.01.	Advokasi Kebijakan dan Pendampingan kepada Lembaga Penyedia Layanan Pemberdayaan Perempuan Kewenangan Kabupaten/Kota	Jumlah Peran Perempuan Dibidang Pembangunan	300	3.155.854.136	-		1350	899.293.900	0 Orang	69.414.060	0 Orang	146.103.000	0 Orang	228.498.000	1350	443.062.000	1.350	887.077.060	1.350.00	887.077.060	100.00	28,11				
		02.2.03.02.	Peningkatan Kapasitas Sumber Daya Lembaga Penyedia Layanan Pemberdayaan Perempuan Kewenangan Kabupaten/Kota	Jumlah Peran Perempuan Dibidang Ekonomi	100	557.684.049	-		30	400.048.000	0 Orang		0 Orang	30.905.000	30	330.893.000	0 Orang	22.266.000	30	384.064.000	30.00	384.064.000	30,00	68,87				

NO	Sasaran RKP	KODE	Urusan/Bidang Urusan Pemerintahan Daerah dan Program/Kegiatan	Indikator Kinerja Program (outcome)/ Kegiatan (output)	Target RPJMD pada Tahun 2026 (akhir periode RPJMD)		Realisasi Capaian Kinerja RPJMD Kabupaten sampai dengan RKP Tahun Lalu (n-2)		Target kinerja dan anggaran RKP Tahun Berjalan (Tahun n-1) yang dievaluasi		Realisasi Kinerja pada Triwulan								Realisasi Capaian Kinerja dan Anggaran RKP Kabupaten		Realisasi Kinerja dan Anggaran RPJMD Kabupaten s/d Tahun 2022 (Akhir Tahun Pelaksanaan RKP)		Tingkat Capaian Kinerja dan Realisasi Anggaran RPJMD Kabupaten s/d tahun 2022 (%)		Perangkat Daerah Penanggung Jawab
					K	Rp	K	Rp	K	Rp	I		II		III		IV		13= 9+10+11+12		14 = 7 +13		15 = 13/6 x 100%		
1	2	3	4	5	6		7		8		9		10		11		12		13= 9+10+11+12		14 = 7 +13		15 = 13/6 x 100%		16
		02.2.03.03.	Pengembangan Komunikasi, Informasi dan Edukasi (KIE) Pemberdayaan Perempuan Kewenangan Kabupaten / Kota	Peningkatan kualitas dan wawasan Perempuan Dalam Bidang Pengetahuan	2600 Buku	2.100.000.000	-	-	80 orang	1.069.002.000	80 Orang	242.307.000	0 Orang	-	0 Orang	104.426.100	0 Orang	713.978.800	80	1.060.711.900	80,00	1.060.711.900	3,08	50,51	
Total Rata-Rata Capaian Kinerja per Program (%)											22.86	7.22	33.43	8.34	70.29	37.76	100.00	39.11	100.00	92.43			47.90	37.81	
Predikat kinerja Program											Sangat Rendah	Sangat Rendah	Sangat Rendah	Sangat Rendah	Sedang	Sangat Rendah	Sangat Tinggi	Sangat Rendah	Sangat Tinggi	Sangat Tinggi			Sangat Rendah	Sangat Rendah	
		03.	PROGRAM PERLINDUNGAN PEREMPUAN			3.603.347.684	-	-		594.774.700				150.024.500		131.031.900		240.466.496	-	521.522.896	0,00	521.522.896	0,00	14,47	Dinas Pemberdayaan Perempuan dan Perlindungan Anak
		03.2.01.01.	Koordinasi dan Sinkronisasi Pelaksanaan Kebijakan, Program dan Kegiatan Pencegahan Kekerasan Terhadap Perempuan Lingkup Daerah Kabupaten / Kota	Sosialisasi Pencegahan KIPA dan TPPO			-	-	10 kegiatan	112.950.000	0 Kegiatan	-	0 Kegiatan	0 Kegiatan	10 Kegiatan	82.590.000	10	82.590.000	10,00	82.590.000	0,00	-			
		03.2.01.02.	Advokasi Kebijakan dan Pendampingan Layanan Perlindungan Perempuan Kewenangan Kabupaten / Kota	Jumlah Sumber Daya Manusia (Tim Mediator dan Gugus Tugas) Yang Diberikan Pendampingan Pengetahuan Tentang Tindak pidana Perdagangan Orang	490 Orang	1.571.356.700	-	-	50 orang	49.995.900	0 Orang	-	0 Orang	50 Orang	49.995.900	0 Orang	(11.596.800)	50	38.399.100	50,00	38.399.100	10,20	2,44		
		03.2.02.01.	Penyediaan Layanan Pengaduan Masyarakat bagi Perempuan Korban Kekerasan Kewenangan Kabupaten/Kota	Jumlah Kasus Perempuan dan Anak Yang Dilayani dan Didampingi Dalam 1 tahun	5300 Kasus ; 20 Orang	2.031.990.984	-	-	120 kasus	431.828.800	0 Kasus	-	60 Kasus	150.024.500	20 Kasus	81.036.000	40 Kasus	169.473.296	120	400.533.796	120,00	400.533.796	2,26	19,71	
Total Rata-Rata Capaian Kinerja per Program (%)											0.00	0.00	20.00	11.58	56.67	39.59	100.00	29.72	100.00	80.89			4.16	7.39	
Predikat kinerja Program											Sangat Rendah	Sangat Rendah	Sangat Rendah	Sangat Rendah	Rendah	Sangat Rendah	Sangat Tinggi	Sangat Rendah	Sangat Tinggi	Tinggi			Sangat Rendah	Sangat Rendah	

NO	Sasaran RKPD	KODE	Urusan/Bidang Urusan Pemerintahan Daerah dan Program/Kegiatan	Indikator Kinerja Program (outcome)/ Kegiatan (output)	Target RPJMD pada Tahun 2026 (akhir periode RPJMD)		Realisasi Capaian Kinerja RPJMD Kabupaten sampai dengan RKPD Tahun Lalu (n-2)		Target kinerja dan anggaran RKPD Tahun Berjalan (Tahun n-1) yang dievaluasi		Realisasi Kinerja Pada Triwulan								Realisasi Capaian Kinerja dan Anggaran RKPD Kabupaten		Realisasi Kinerja dan Anggaran RPJMD Kabupaten s/d Tahun 2022 (Akhir Tahun Pelaksanaan RKPD)		Tingkat Capaian Kinerja dan Realisasi Anggaran RPJMD Kabupaten s/d tahun 2022 (%)		Perangkat Daerah Penanggung Jawab		
					K	Rp	K	Rp	K	Rp	I		II		III		IV		K	Rp	K	Rp	K	Rp		K	Rp
											K	Rp	K	Rp	K	Rp	K	Rp									
1	2	3	4	5	6		7		8		9		10		11		12		13= 9+10+11+12		14 = 7 +13		15 = 13/6 x 100%		16		
		04.	PROGRAM PENINGKATAN KUALITAS KELUARGA		K	Rp	K	Rp	K	Rp	K	Rp	K	Rp	K	Rp	K	Rp	K	Rp	K	Rp	K	Rp			
						2.833.914.836				1.098.543.500				614.084.300		(254.585.322)		649.790.291	-	1.009.289.269	0.00	1.009.289.269	0.00	35,61	Dinas Pemberdayaan Perempuan dan Perlindungan Anak		
		04.2.01.01.	Advokasi Kebijakan dan Pendampingan untuk Mewujudkan KG dan Perlindungan Anak Kewenangan Kabupaten/Kota	Jumlah orang Tua Yang Dilatih Tentang Pemahaman Pengasuhan Dalam Keluarga	340	961.228.412	-	-	75	774.866.300	0	Orang	0	Orang	614.084.300	75	(254.585.322)	0	Orang	370.000.000	75	729.498.978	75,00	729.498.978	22,06	75,89	
		04.2.01.03.	Pengembangan Kegiatan Masyarakat Untuk Peningkatan Kualitas Keluarga Kewenangan Kabupaten / Kota	Jumlah Pasangan Pemikahan Massal Melalui Sidang Isbat	1480	636.526.890	-	-	25	100.000.500	0	Pasang	0	Pasang	0	Pasang	25	59.390.500	25	59.390.500	25,00	59.390.500	1,69	9,33			
		04.2.02.02.	Peningkatan Kapasitas Sumber Daya Lembaga Penyedia Layanan Peningkatan Kualitas Keluarga Tingkat Daerah Kabupaten/Kota	Jumlah Perempuan Organisasi Yang Mengikuti Hari Ibu	700	1.236.159.534	-	-	100	223.676.700	0	Orang	0	Orang	0	Orang	100	220.399.791	100	220.399.791	100,00	220.399.791	14,29	17,83			
Total Rata-Rata Capaian Kinerja per Program (%)											0.00	0.00	26.67	26.42	33.33	(10.95)	100.00	68.56	100.00	84.02			12.68	34.35			
Predikat Kinerja Program											Sangat Rendah	Sangat Rendah	Sangat Rendah	Sangat Rendah	Sangat Rendah	Sangat Rendah	Sangat Tinggi	Sedang	Sangat Tinggi	Tinggi			Sangat Rendah	Sangat Rendah			
		05.	PROGRAM PENGELOLAAN SISTEM DATA GENDER DAN ANAK			1.050.498.788				147.162.400				51.293.400				86.917.000	-	138.210.400	0.00	138.210.400	0.00	13,16	Dinas Pemberdayaan Perempuan dan Perlindungan Anak		
		05.2.01.01.	Penyediaan Data Gender dan Anak di Kewenangan Kabupaten / Kota	Jumlah Dokumen Profile dan Data Gender	11	1.050.498.788	-	-	1	147.162.400	0	Dokumen	0	Dokumen	51.293.400	0	Dokumen	1	86.917.000	1	138.210.400	1,00	138.210.400	9,09	13,16		

NO	Sasaran RKP	KODE	Urusan/Bidang Urusan Pemerintahan Daerah dan Program/Kegiatan	Indikator Kinerja Program (outcome)/ Kegiatan (output)	Target RPJMD pada Tahun 2026 (akhir periode RPJMD)		Realisasi Capaian Kinerja RPJMD Kabupaten sampai dengan RKP Tahun Lalu (n-2)		Target kinerja dan anggaran RKP Tahun Berjalan (Tahun n-1) yang dievaluasi		Realisasi Kinerja pada Triwulan								Realisasi Capaian Kinerja dan Anggaran RKP Kabupaten		Realisasi Kinerja dan Anggaran RPJMD Kabupaten s/d Tahun 2022 (Akhir Tahun Pelaksanaan RKP)		Tingkat Capaian Kinerja dan Realisasi Anggaran RPJMD Kabupaten s/d tahun 2022 (%)		Perangkat Daerah Penanggung Jawab	
					K	Rp	K	Rp	K	Rp	I		II		III		IV		13= 9+10+11+12		14 = 7 +13		15 = 13/6 x 100%			
1	2	3	4	5	6		7		8		9		10		11		12		13= 9+10+11+12		14 = 7 +13		15 = 13/6 x 100%		16	
Total Rata-Rata Capaian Kinerja per Program (%)											0.00	0.00	35.00	34.85	75.00	0.00	100.00	59.06	100.00	93.92			9.09	13.16		
Predikat Kinerja Program											Sangat Rendah	Sangat Rendah	Sangat Rendah	Sangat Rendah	Sedang	Sangat Rendah	Sangat Tinggi	Rendah	Sangat Tinggi	Sangat Tinggi			Sangat Rendah	Sangat Rendah		
	06.	PROGRAM PEMENUHAN HAK ANAK (PHA)			5.932.267.050				857.699.900			26.674.200		26.014.400			92.167.000		680.621.350	-	825.476.950	0.00	825.476.950	0.00	13.92	Dinas Pemberdayaan Perempuan dan Perlindungan Anak
	06.2.01.01.	Advokasi Kebijakan dan Pendampingan Pemenuhan Hak Anak Pada Lembaga Pemerintah, Non Pemerintah, Media dan Dunia Usaha Kewenangan Kabupaten / Kota	Jumlah Lembaga Pemerintah dan Non Pemerintah Yang Diberikan Pendampingan Pengetahuan Pemenuhan Hak Anak	307 Orang	2.451.137.645	-			60 orang	191.901.200	0 Orang	25.574.200	0 Orang	(3.000.000)	0 Orang		60 Orang	169.022.450	60	191.596.650	60.00	191.596.650	19.54	7,82		
	06.2.01.02.	Koordinasi dan Sinkronisasi Pelembagaan Pemenuhan Hak Anak Kewenangan Kabupaten / Kota	Jumlah Forum Anak Kabupaten Bengkalis Yang Dibentuk	55 Kecamatan	1.803.724.200	-			11 forum anak	267.734.200	0 Forum Anak	1.100.000	0 Forum Anak	29.014.400	0 Forum Anak	7.595.000	11 Forum Anak	228.843.200	11	266.552.600	11.00	266.552.600	20.00	14,78		
	06.2.02.02.	Koordinasi dan Sinkronisasi Pelaksanaan Pendampingan Peningkatan Kualitas Hidup Anak Tingkat Daerah Kabupaten / Kota	Jumlah Anak Yang Mengikuti Hari Anak Nasional	1000 Anak	771.478.137	-			200 anak	247.660.000	0 Anak		0 Anak		0 Anak	84.572.000	200 Anak	132.722.000	200	217.294.000	200.00	217.294.000	20.00	28,17		
	06.2.02.04.	Penguatan Jejaring Antar Lembaga Penyedia Layanan Peningkatan Kualitas Hidup Anak tingkat Daerah Kabupaten / Kota	Jumlah Satuan Tugas Perlindungan Perempuan dan Anak Yang Mendapatkan Pembinaan	15 SATGAS	905.927.068	-			3 SATGAS	150.404.500	0 SATGAS		0 SATGAS		0 SATGAS		3 SATGAS	150.033.700	3	150.033.700	3.00	150.033.700	20.00	16,56		
Total Rata-Rata Capaian Kinerja per Program (%)											3.50	3.43	22.75	2.32	43.75	9.25	100.00	81.72	100.00	96.72			19.89	16.83		
Predikat Kinerja Program											Sangat Rendah	Sangat Rendah	Sangat Rendah	Sangat Rendah	Sangat Rendah	Sangat Rendah	Sangat Tinggi	Tinggi	Sangat Tinggi	Sangat Tinggi			Sangat Rendah	Sangat Rendah		

NO	Sasaran RKP	KODE	Urusan/Bidang Urusan Pemerintahan Daerah dan Program/Kegiatan	Indikator Kinerja Program (outcome)/ Kegiatan (output)	Target RPJMD pada Tahun 2026 (akhir periode RPJMD)		Realisasi Capaian Kinerja RPJMD Kabupaten sampai dengan RKP Tahun Lalu (n-2)	Target kinerja dan anggaran RKP Tahun Berjalan (Tahun n-1) yang dievaluasi	Realisasi Kinerja Pada Triwulan								Realisasi Capaian Kinerja dan Anggaran RKP Kabupaten	Realisasi Kinerja dan Anggaran RPJMD Kabupaten s/d Tahun 2022 (Akhir Tahun Pelaksanaan RKP)		Tingkat Capaian Kinerja dan Realisasi Anggaran RPJMD Kabupaten s/d tahun 2022 (%)		Perangkat Daerah Penanggung Jawab						
					6				7		8		9		10			11		12			13= 9+10+11+12		14 = 7 +13		15 = 13/6 x 100%	
					K	Rp			K	Rp	K	Rp	K	Rp	K	Rp		K	Rp	K	Rp		K	Rp	K	Rp	K	Rp
1	2	3	4	5	6	7	8	9	10	11	12	13= 9+10+11+12	14 = 7 +13	15 = 13/6 x 100%	16													
		07.	PROGRAM PERLINDUNGAN KHUSUS ANAK		1.729.184.676	-	653.039.200		45.099.700		36.658.000		223.827.400		240.947.200	-	546.532.300	0.00	546.532.300	0.00	31,61	Dinas Pemberdayaan Perempuan dan Perlindungan Anak						
		07.2.01.01.	Advokasi Kebijakan dan Pendampingan Pelaksanaan Kebijakan, Program dan Kegiatan Pencegahan Kekerasan terhadap Anak Kewenangan Kabupaten/Kota	Jumlah Perlindungan Anak Terpadu Berbasis Masyarakat Desa / Kelurahan	400 PATBN	454.088.700	-	80 PATBM	105.079.300	60 PATBM	45.099.700	20 PATBM	36.658.000	0 PATBM	17.678.900	0 PATBM	80	99.436.600	80.00	99.436.600	20,00	21,90						
		07.2.02.01.	Penyediaan Layanan Pengaduan Masyarakat Bagi Anak Yang Memerlukan Perlindungan Khusus Tingkat Daerah Kabupaten / Kota	Jumlah Pengasuh Yang Diberikan Pemahaman Dalam Pola Asuh Anak Yang Memerlukan Perlindungan Khusus	500 Pengasuh	400.095.976	-	100 pengasuh	95.363.000	0 Pengasuh	0	0 Pengasuh	100	94.409.200	0 Pengasuh	100	94.409.200	100.00	94.409.200	20,00	23,60							
		07.2.02.02.	Koordinasi dan Sinkronisasi Pelaksanaan Pendampingan Anak yang Memerlukan Perlindungan Khusus Kewenangan Kabupaten / Kota	Jumlah Korban Kekerasan Perempuan dan Anak yang Dilayani	-	-	-	27 korban	262.044.000	0 Korban	0	0 Korban	10	44.243.300	17	141.661.600	27	185.904.900	27.00	185.904.900	0,00	-						
		07.2.02.03.	Pengembangan Komunikasi, Informasi dan edukasi Anak yang Memerlukan Perlindungan Khusus Tingkat Daerah Kabupaten / Kota	Jumlah Satuan Tugas Perlindungan Perempuan dan Anak yang Mendapatkan Pembinaan	-	-	100 %	25.016.000	0 %	-	0 %	-	0 %	-	100 %	25.016.000	100	25.016.000	100.00	25.016.000	0,00	-						

NO	Sasaran RPKD	KODE	Urusan/Bidang Urusan Pemerintahan Daerah dan Program/Kegiatan	Indikator Kinerja Program (outcome)/ Kegiatan (output)	Target RPJMD pada Tahun 2026 (akhir periode RPJMD)		Realisasi Capaian Kinerja RPJMD Kabupaten sampai dengan RPKD Tahun Lalu (n-2)	Target kinerja dan anggaran RPKD Tahun Berjalan (Tahun n-1) yang dievaluasi	Realisasi Kinerja Pada Triwulan								Realisasi Capaian Kinerja dan Anggaran RPKD Kabupaten	Realisasi Kinerja dan Anggaran RPJMD Kabupaten s/d Tahun 2022 (Akhir Tahun Pelaksanaan RPKD)		Tingkat Capaian Kinerja dan Realisasi Anggaran RPJMD Kabupaten s/d tahun 2022 (%)		Perangkat Daerah Penanggung Jawab						
					6				7		8		9		10			11		12			13= 9+10+11+12		14 = 7 +13		15 = 13/6 x 100%	
					K	Rp			K	Rp	K	Rp	K	Rp	K	Rp		K	Rp	K	Rp		K	Rp	K	Rp	K	Rp
1	2	3	4	5	6	7	8	9	10	11	12	13= 9+10+11+12	14 = 7 +13	15 = 13/6 x 100%	16													
		07.2.03.02.	Koordinasi dan Sinkronisasi Peningkatan Kapasitas Sumber Daya Lembaga Penyedia Layanan Anak yang Memerlukan Perlindungan Khusus Tingkat Daerah Kabupaten/Kota	Jumlah Puskesmas Ramah Anak	40 NULL	500.000.000	-	3 kegiatan	76.806.000	0 Kegiatan	0 Kegiatan	0 Kegiatan	3 Kegiatan	67.496.000 (8.262.500)	3 59.233.500	3.00	59.233.500	7.50	11,85									
		07.2.03.03.	Koordinasi dan Sinkronisasi Penguatan Jejaring Antar Lembaga Penyedia Layanan Anak Yang Memerlukan Perlindungan Khusus Tingkat Daerah Kabupaten / Kota	Jumlah Lembaga Pemerintah dan Non Pemerintah Yang Memahami Tentang 31 Hak Anak	150 Lembaga	375.000.000	-	30 lembaga	88.730.900	0 Lembaga	0 Lembaga	0 Lembaga	30 Lembaga	82.532.100	30 82.532.100	30.00	82.532.100	20.00	22,01									
Total Rata-Rata Capaian Kinerja per Program (%)									7.33	7.15	16.67	5.81	55.00	36.76	100.00	39.39	100.00	89.12		11.25	13.22							
Predikat Kinerja Program									Sangat Rendah	Sangat Rendah	Sangat Rendah	Sangat Rendah	Rendah	Sangat Rendah	Sangat Tinggi	Sangat Rendah	Sangat Tinggi	Tinggi		Sangat Rendah	Sangat Rendah							
		1.02.03.01.	Pangan PROGRAM PENUNJANG URUSAN PEMERINTAHAN DAERAH KABUPATEN/KOTA		60.008.629.800 45.424.376.960			9.964.478.208 7.743.040.208	1.571.493.407 1.525.576.007	2.294.403.453 1.973.112.053		2.685.624.978 1.940.994.578		3.103.743.831 2.049.497.247	- -	9.655.265.669 7.489.179.885	0.00 0.00	9.655.265.669 7.489.179.885	0.00 0.00	16,09 16,49	Dinas Ketahanan Pangan							
		01.2.01.01.	Penyusunan Dokumen Perencanaan Perangkat Daerah	Jumlah Dokumen yang dihasilkan	12 Dokumen	405.091.525	-	2 Dokumen	61.650.000	0 Dokumen	3.000.000	0 Dokumen	1 Dokumen	25.300.000	1 Dokumen	1.500.000	2 61.650.000	2.00	61.650.000	16.67	15,22							
		01.2.02.01.	Penyediaan Gaji dan Tunjangan ASN	Jumlah Gaji dan Tunjangan ASN	72 Bulan	29.889.068.112	-	12 Bulan	5.056.784.035	3 Bulan	893.075.276	3 Bulan	1.378.936.880	3 Bulan	1.347.545.919	3 Bulan	1.260.185.741	12	4.879.743.816	12.00	4.879.743.816	16.67	16,33					
		01.2.03.02.	Pengamanan Barang Milik Daerah SKPD	Jumlah Tenaga Keamanan Kantor	48 orang	921.600.000	-	8 Orang	153.600.000	0 Orang	38.400.000	0 Orang	38.400.000	0 Orang	25.600.000	8 Orang	51.200.000	8	153.600.000	8.00	153.600.000	16.67	16,67					
		01.2.05.11.	Bimbingan Teknis Impelementasi Peraturan Perundang-undangan	Jumlah Aparatur yang mengerti peraturan Perundang-undangan	92 Orang	510.010.000	-	15 Orang	80.058.000	2 Orang	7.004.000	6 Orang	41.037.000	0 Orang	6 Orang	30.584.000	14	78.625.000	14.00	78.625.000	15.22	15,42						

NO	Sasaran RPKD	KODE	Urusan/Bidang Urusan Pemerintahan Daerah dan Program/Kegiatan	Indikator Kinerja Program (outcome)/ Kegiatan (output)	Target RPJMD pada Tahun 2026 (akhir periode RPJMD)		Realisasi Capaian Kinerja RPJMD Kabupaten sampai dengan RPKD Tahun Lalu (n-2)		Target kinerja dan anggaran RPKD Tahun Berjalan (Tahun n-1) yang dievaluasi		Realisasi Kinerja Pada Triwulan								Realisasi Capaian Kinerja dan Anggaran RPKD Kabupaten		Realisasi Kinerja dan Anggaran RPJMD Kabupaten s/d Tahun 2022 (Akhir Tahun Pelaksanaan RPKD)		Tingkat Capaian Kinerja dan Realisasi Anggaran RPJMD Kabupaten s/d tahun 2022 (%)		Perangkat Daerah Penanggung Jawab
					6		7		8		9		10		11		12		13= 9+10+11+12		14 = 7 +13		15 = 13/6 x 100%		
					K	Rp	K	Rp	K	Rp	K	Rp	K	Rp	K	Rp	K	Rp	K	Rp	K	Rp	K	Rp	
1	2	3	4	5	6	7	8	9	10	11	12	13= 9+10+11+12	14 = 7 +13	15 = 13/6 x 100%	16										
		01.2.06.01.	Penyediaan Komponen Instalasi Listrik/ Penerangan bangunan Kantor	Jumlah Kebutuhan listrik dan jaringan komunikasi kantor	72 Bulan	431.515.600	-	12 Bulan	49.997.000	3 Bulan	13.347.000	3 Bulan	13.222.000	3 Bulan	19.227.000	3 Bulan	4.201.000	12	49.997.000	12.00	49.997.000	16,67	11,59		
		01.2.06.02.	Penyediaan Peralatan dan Perlengkapan Kantor	Jumlah Alat Kebersihan Peralatan dan Perlengkapan kantor	360 Item	997.545.400	-	15 Item	192.398.600	5 Item	42.858.100	3 Item	44.873.500	3 Item	46.249.000	4 Item	57.910.800	15	191.891.400	15.00	191.891.400	4,17	19,24		
		01.2.06.03.	Penyediaan Peralatan Rumah Tangga	Jumlah Peralatan Rumah Tangga	21 Item	321.059.000	-	3 Item	30.380.000	3 Item	30.380.000	0	0	0	0 Unit	-	3	30.380.000	3.00	30.380.000	14,29	9,46			
		01.2.06.04.	Penyediaan Bahan Logistik Kantor	Jumlah Orang yang di sediakan makan dan minum	3762 Orang	565.000.000	-	684 Orang	92.950.000	125 Orang	25.350.000	124 Orang	16.900.000	130 Orang	25.350.000	270 Orang	25.350.000	649	92.950.000	649.00	92.950.000	17,25	16,45		
		01.2.06.05.	Penyediaan Barang Cetak dan Penggandaan	Jumlah Barang yang dicetak	60 Item	849.763.700	-	10 Item	124.468.122	2 Item	20.650.000	3 Item	30.938.500	3 Item	37.122.000	2 Item	35.275.000	10	123.985.500	10.00	123.985.500	16,67	14,59		
		01.2.06.06.	Penyediaan Bahan Bacaan dan Peraturan Perundang-Undangan	Jumlah Bahan Bacaan yang disediakan	13 item	219.600.000	-	3 Item	45.000.000	0	-	0 Item	16.600.000	0 Item	11.800.000	3 Item	11.700.000	3	40.100.000	3.00	40.100.000	23,08	18,26		
		01.2.06.09.	Penyelenggaraan Rapat Koordinasi dan Konsultasi SKPD	Frekuensi Penyelenggaraan Rapat Koordinasi dan Konsultasi SKPD	72 Bulan	3.288.409.107	-	12 Bulan	678.000.000	3 Bulan	109.746.500	3 Bulan	229.350.748	3 Bulan	38.333.488	3 Bulan	285.472.373	12	662.903.109	12.00	662.903.109	16,67	20,28		
		01.2.07.05.	Pengadaan Mebel	Jumlah Meja dan Kursi Rapat	80 Unit	418.195.500	-	16 Unit	60.048.000	16 Unit	60.048.000	0 Unit	-	0	0 Unit	-	16	60.048.000	16.00	60.048.000	20,00	14,36			
		01.2.07.10.	Pengadaan Sarana dan Prasarana Gedung Kantor atau Bangunan Lainnya	Jumlah Sarana dan Prasarana Bangunan Gedung Kantor	60 Item	613.586.300	-	8 Item	93.403.000	8 Item	78.403.000	0	-	0	0 Item	-	8	78.403.000	8.00	78.403.000	13,33	12,78			
		01.2.08.01.	Penyediaan Jasa Surat Menyurat	Jumlah Materai dan Jasa Administrasi	196170 Orang; Buah	593.157.000	-	2500 Buah; 3 Orang	111.810.000	625 Buah	20.900.000	562 Buah	25.950.000	562 Buah	21.300.000	700 Buah;3 Orang	38.458.000	2.449	106.608.000	2.449.00	106.608.000	1,25	17,97		
		01.2.08.02.	Penyediaan Jasa Komunikasi, Sumber Daya Air dan Listrik	Jumlah Jasa Komunikasi dan Sumber daya Air dan Listrik	72 Bulan	1.590.280.621	-	12 Bulan	258.986.611	3 Bulan	33.259.233	3 Bulan	64.869.007	3 Bulan	67.710.814	3 Bulan	50.988.617	12	216.827.671	12.00	216.827.671	16,67	13,63		
		01.2.08.04.	Penyediaan Jasa Pelayanan Umum Kantor	Jumlah Tenaga Supir Kantor	7 Orang	134.400.000	-	1 Orang	19.200.000	0 Orang	4.800.000	0 Orang	4.800.000	0 Orang	3.200.000	1 Orang	6.400.000	1	19.200.000	1.00	19.200.000	14,29	14,29		
		01.2.09.01.	Penyediaan Jasa Pemeliharaan, Biaya Pemeliharaan dan Pajak Kendaraan Perorangan Dinas atau Kendaraan Dinas Jabatan	Jumlah Kendaraan Dinas Jabatan yang dilakukan Pemeliharaan dan Pembayaran Pajak	30 Unit	743.515.000	-	5 Unit	182.700.000	2 Unit	44.674.898	1 Unit	35.384.418	0 Unit	20.184.436	2 Unit	74.568.616	5	174.812.368	5.00	174.812.368	16,67	23,51		

NO	Sasaran RKP	KODE	Urusan/Bidang Urusan Pemerintahan Daerah dan Program/Kegiatan	Indikator Kinerja Program (outcome)/ Kegiatan (output)	Target RPJMD pada Tahun 2026 (akhir periode RPJMD)		Realisasi Capaian Kinerja RPJMD Kabupaten sampai dengan RKP Tahun Lalu (n-2)		Target kinerja dan anggaran RKP Tahun Berjalan (Tahun n-1) yang dievaluasi		Realisasi Kinerja pada Triwulan								Realisasi Capaian Kinerja dan Anggaran RKP Kabupaten		Realisasi Kinerja dan Anggaran RPJMD Kabupaten s/d Tahun 2022 (Akhir Tahun Pelaksanaan RKP)		Tingkat Capaian Kinerja dan Realisasi Anggaran RPJMD Kabupaten s/d tahun 2022 (%)		Perangkat Daerah Penanggung Jawab
					6		7		8		9		10		11		12		13= 9+10+11+12		14 = 7 +13		15 = 13/6 x 100%		
					K	Rp	K	Rp	K	Rp	K	Rp	K	Rp	K	Rp	K	Rp	K	Rp	K	Rp	K	Rp	
1	2	3	4	5	6	7	8	9	10	11	12	13= 9+10+11+12	14 = 7 +13	15 = 13/6 x 100%	16										
		01.2.09.02.	Penyediaan Jasa Pemeliharaan, Biaya Pemeliharaan, Pajak, dan Perizinan Kendaraan Dinas Operasional atau Lapangan	Jumlah Kendaraan Dinas Operasional yang dilakukan Pemeliharaan dan Pembayaran Pajak	6 Unit	309.100.095	-	1 Unit	48.960.000	0 Unit	-	0	1 Unit	36.202.921	0 Unit	9.791.100	1	45.994.021	1.00	45.994.021	16,67	14,88			
		01.2.09.09.	Pemeliharaan/Rehabilitasi Gedung Kantor dan Bangunan Lainnya	Jumlah tenaga kebersihan kantor	78 Orang	1.497.600.000	-	13 Orang	252.531.840	0 Orang	62.400.000	0 Orang	0 Orang	106.592.000	13 Orang	80.000.000	13	248.992.000	13,00	248.992.000	16,67	16,63			
		01.2.09.10.	Pemeliharaan / Rehabilitasi Sarana dan Prasarana Gedung Kantor atau bangunan lainnya	Persentase Terpeliharanya Sarana Prasarana Bagunan Kantor	600%	1.145.880.000	-	100%	150.115.000	25 Persen	37.280.000	0 Persen	60 Persen	109.277.000	15 Persen	25.912.000	100	172.469.000	100,00	172.469.000	16,67	15,05			
Total Rata-Rata Capaian Kinerja per Program (%)										32.07	28.99	32.50	20.57	63.50	24.88	80.00	22.91	80.00	96.61		15.31	15.83			
Predikat Kinerja Program										Sangat Rendah	Sangat Rendah	Sangat Rendah	Sangat Rendah	Rendah	Sangat Rendah	Tinggi	Sangat Rendah	Tinggi	Sangat Tinggi		Sangat Rendah	Sangat Rendah			
	02.	PROGRAM PENGELOLAAN SUMBER DAYA EKONOMI UNTUK KEDAULATAN DAN KEMANDIRIAN PANGAN				3.002.675.704	-		510.715.000		1.980.000		40.579.600		164.069.200		290.382.670	-	497.011.470	0.00	497.011.470	0.00	16,55	Dinas Ketahanan Pangan	
	02.2.01.01.	Penyediaan Infrastruktur Lumbung Pangan	Jumlah Terbangunya Lumbung Pangan dan Sarana Pendukung	4 Unit	1.411.000.000	-	1 Unit	353.000.000	0 Unit	1.980.000	0 Unit	11.680.000	0 Unit	41.027.200	1 Unit	288.223.270	1	342.910.470	1,00	342.910.470	25,00	24,30			
	02.2.01.03.	Penyediaan Infrastruktur Pendukung Kemandirian Pangan Lainnya	Jumlah Alat dan Mesin Pengolah Mocaf dan Gayong	66 Desa; Unit	1.591.675.704	-	1 Unit	157.715.000	0 Unit	-	0 Unit	28.899.600	1 Unit	123.042.000	0 Unit	2.159.400	1	154.101.000	1,00	154.101.000	1,52	9,68			
Total Rata-Rata Capaian Kinerja per Program (%)										0.00	0.28	0.00	10.82	87.50	44.82	100.00	41.51	100.00	97.43		13.26	16.99			
Predikat Kinerja Program										Sangat Rendah	Sangat Rendah	Sangat Rendah	Sangat Rendah	Tinggi	Sangat Rendah	Sangat Tinggi	Sangat Rendah	Sangat Tinggi	Sangat Tinggi		Sangat Rendah	Sangat Rendah			

NO	Sasaran RPKD	KODE	Urusan/Bidang Urusan Pemerintahan Daerah dan Program/Kegiatan	Indikator Kinerja Program (outcome)/ Kegiatan (output)	Target RPJMD pada Tahun 2026 (akhir periode RPJMD)		Realisasi Capaian Kinerja RPJMD Kabupaten sampai dengan RPKD Tahun Lalu (n-2)	Target kinerja dan anggaran RPKD Tahun Berjalan (Tahun n-1) yang dievaluasi	Realisasi Kinerja Pada Triwulan								Realisasi Capaian Kinerja dan Anggaran RPKD Kabupaten	Realisasi Kinerja dan Anggaran RPJMD Kabupaten s/d Tahun 2022 (Akhir Tahun Pelaksanaan RPKD)	Tingkat Capaian Kinerja dan Realisasi Anggaran RPJMD Kabupaten s/d tahun 2022 (%)		Perangkat Daerah Penanggung Jawab								
					6				7		8		9		10				11			12		13= 9+10+11+12		14 = 7 +13		15 = 13/6 x 100%	
					K	Rp			K	Rp	K	Rp	K	Rp	K	Rp			K	Rp		K	Rp	K	Rp	K	Rp	K	Rp
		03.	PROGRAM PENINGKATAN DIVERSIFIKASI DAN KETAHANAN PANGAN MASYARAKAT			10.294.716.120		1.496.484.000			41.596.200		250.829.600		511.184.200		657.921.134	-	1.461.531.134	0.00	1.461.531.134	0.00	14,20	Dinas Ketahanan Pangan					
	03.2.01.01.		Penyediaan Informasi Harga Pangan dan Neraca Bahan Makanan	Jumlah Laporan Neraca Bahan Makanan	6 laporan	1.040.000.000	-	166.892.000	0 Laporan	3.800.000	0 Laporan	58.231.200	0 Laporan	54.319.200	1 Laporan	50.300.000	1	166.650.400	1.00	166.650.400	16,67	16,02							
	03.2.01.02.		Penyediaan Pangan Berbasis Sumber Daya Lokal	Jumlah Demplot yang dibina; Jumlah Desa yang melaksanakan Rumah Pangan Lestari	8194 Demplot	1.097.568.200	-	150.000.000	0 Demplot	7.255.200	1 Demplot	25.551.200	2 Demplot	74.468.400	0 Demplot	42.669.166	3	149.943.966	3.00	149.943.966	0,04	13,66							
	03.2.01.04.		Pemantauan Stok, Pasokan dan Harga Pangan	Jumlah Laporan Harga Pangan Pokok	6 Laporan	814.087.390	-	135.650.000	0 Laporan	8.121.200	0 Laporan	33.116.800	0 Laporan	55.485.800	1 Laporan	37.881.000	1	134.604.800	1.00	134.604.800	16,67	16,53							
	03.2.01.05.		Pengembangan Kelembagaan dan Jaringan Distribusi Pangan	Jumlah Kelembagaan Kecamatan yang Melaksanakan Kemitraan	66 Kecamatan	464.936.133	-	65.118.000	0 Kecamatan		0 Kecamatan	6.188.000	8 Kecamatan	47.570.000	3 Kecamatan	10.854.000	11	64.612.000	11.00	64.612.000	16,67	13,90							
	03.2.01.06.		Pengembangan Kelembagaan Usaha Pangan Masyarakat dan Toko Tani Indonesia Kabupaten Bengkalis	Jumlah Toko Tani yang tersedia	6 Unit	888.180.000	-	134.072.000	0 Unit		0 Unit	53.000.000	0 Unit	53.119.200	1 Unit	26.893.600	1	133.012.800	1.00	133.012.800	16,67	14,98							
	03.2.02.01.		Koordinasi dan Singkronisasi Pengendalian Cadangan Pangan Kabupaten/Kota	Jumlah Rapat Koordinasi Dewan Ketahanan Pangan	24 Pertemuan	858.661.000	-	101.666.000	0 Kegiatan	11.550.600	0 Kegiatan	6.000.000	0 Kegiatan	27.278.000	4 Kegiatan	55.978.000	4	100.806.600	4.00	100.806.600	16,67	11,74							
	03.2.02.03.		Pengadaan Cadangan Pangan Pemerintah Kabupaten Bengkalis	Jumlah cadangan Pangan Daerah	90 Ton	1.564.719.076	-	235.532.000	0 Ton		0 Ton	29.201.200	0 Ton	37.690.600	10 Ton	148.005.002	10	214.896.802	10.00	214.896.802	11,11	13,73							
	03.2.04.01.		Penyusunan dan Penetapan Target Konsumsi Pangan Per Kapita Per Tahun	Jumlah Laporan Data Pola Pangan Harapan Masyarakat Kabupaten Bengkalis	6 laporan	805.260.000	-	112.712.000	0 Laporan	1.950.000	0 Laporan	5.441.200	0 Laporan	34.467.400	1 Laporan	70.642.300	1	112.500.900	1.00	112.500.900	16,67	13,97							

NO	Sasaran RPKD	KODE	Urusan/Bidang Urusan Pemerintahan Daerah dan Program/Kegiatan	Indikator Kinerja Program (outcome)/ Kegiatan (output)	Target RPJMD pada Tahun 2026 (akhir periode RPJMD)		Realisasi Capaian Kinerja RPJMD Kabupaten sampai dengan RPKD Tahun Lalu (n-2)	Target kinerja dan anggaran RPKD Tahun Berjalan (Tahun n-1) yang dievaluasi		Realisasi Kinerja pada Triwulan								Realisasi Capaian Kinerja dan Anggaran RPKD Kabupaten	Realisasi Kinerja dan Anggaran RPJMD Kabupaten s/d Tahun 2022 (Akhir Tahun Pelaksanaan RPKD)	Tingkat Capaian Kinerja dan Realisasi Anggaran RPJMD Kabupaten s/d tahun 2022 (%)		Perangkat Daerah Penanggung Jawab			
					K	Rp		K	Rp	K	Rp	I		II		III				IV			13= 9+10+11+12		14 = 7 +13
1	2	3	4	5	6		7		8		9		10		11		12		13= 9+10+11+12		14 = 7 +13		15 = 13/6 x 100%		16
		03.2.04.02.	Pemberdayaan Masyarakat dalam Pengankaragaman Konsumsi Pangan Berbasis Sumber Daya Lokal	Jumlah Sekolah yang dilakukan pengenalan Pangan Lokal; Frekuensi Bazar Pangan Lokal; Jumlah Individu yang melakukan pengembangan; Jumlah Demplot yang dibina; Jumlah D	4287 581 kegiatan; Sekolah; Bazar; ; Orang; 1 Demplot; 2 Desa	2.761.304.321	-	-	1 Kegiatan; 2 Sekolah; 1 Bazar; 20 Orang; 1 Demplot; 2 Desa	394.842.000	0 Kegiatan	8.919.200	0 Kegiatan; n:1 Sekolah	34.100.000	0 Kegiatan; n:1 sekolah	126.785.600	1 Kegiatan	214.698.066	1 Kegiatan	384.502.866	1.00	384.502.866	0.00	13,92	
Total Rata-Rata Capaian Kinerja per Program (%)											0.00	3.16	10.56	17.46	72.78	37.92	100.00	39.80	100.00	98.34			12.35	14.27	
Predikat kinerja Program											Sangat Rendah	Sangat Rendah	Sangat Rendah	Sangat Rendah	Sedang	Sangat Rendah	Sangat Tinggi	Sangat Rendah	Sangat Tinggi	Sangat Tinggi			Sangat Rendah	Sangat Rendah	
		04.	PROGRAM PENANGANAN KERAWANAN PANGAN			612.790.960	-	-	102.036.000				23.130.000		39.398.000		33.092.000	-	95.620.000	0.00	95.620.000	0.00	15,60	Dinas Ketahanan Pangan	
		04.2.01.05.	Koordinasi dan Sinkronisasi Penanganan Kerawanan Pangan Kabupaten/ Kota	Jumlah Laporan SKPG	6 Laporan	612.790.960	-	-	102.036.000		0 Laporan		0 Laporan	23.130.000		39.398.000	1 Laporan	33.092.000	1	95.620.000	1.00	95.620.000	16,67	15,60	
Total Rata-Rata Capaian Kinerja per Program (%)											0.00	0.00	20.00	22.67	75.00	38.61	100.00	32.43	100.00	93.71			16.67	15.60	
Predikat kinerja Program											Sangat Rendah	Sangat Rendah	Sangat Rendah	Sangat Rendah	Sedang	Sangat Rendah	Sangat Tinggi	Sangat Rendah	Sangat Tinggi	Sangat Tinggi			Sangat Rendah	Sangat Rendah	
		05.	PROGRAM PENGAWASAN KEAMANAN PANGAN			674.070.056	-	-	112.203.000			2.341.200		6.752.200		29.979.000		72.850.780	-	111.923.180	0.00	111.923.180	0.00	16,60	Dinas Ketahanan Pangan
		05.2.01.05.	Penyediaan Saranan dan Prasaranan Pengujian Mutu dan Keamanan Pangan Segar Asal Tumbuhan Daerah Kabupaten/Kota	Jumlah Kecamatan yang melakukan Pengujian Mutu dan Keamanan PSAT	66 Kecamatan	674.070.056	-	-	112.203.000		0 Kecamatan	2.341.200	0 Kecamatan	6.752.200	3 Kecamatan	29.979.000	8 Kecamatan	72.850.780	11	111.923.180	11.00	111.923.180	16,67	16,60	
Total Rata-Rata Capaian Kinerja per Program (%)											0.00	2.09	0.00	6.02	40.00	26.72	100.00	64.93	100.00	99.75			16.67	16.60	
Predikat kinerja Program											Sangat Rendah	Sangat Rendah	Sangat Rendah	Sangat Rendah	Sangat Rendah	Sangat Rendah	Sangat Tinggi	Rendah	Sangat Tinggi	Sangat Tinggi			Sangat Rendah	Sangat Rendah	
		1.02.03.	Pangan			136.601.617.200	-	-	1.298.224.000			16.672.000		19.050.000		146.627.200		1.009.470.338	-	1.191.819.538	0.00	1.191.819.538	0.00	0,87	

NO	Sasaran RPKD	KODE	Urusan/Bidang Urusan Pemerintahan Daerah dan Program/Kegiatan	Indikator Kinerja Program (outcome)/ Kegiatan (output)	Target RPJMD pada Tahun 2026 (akhir periode RPJMD)		Realisasi Capaian Kinerja RPJMD Kabupaten sampai dengan RPKD Tahun Lalu (n-2)	Target kinerja dan anggaran RPKD Tahun Berjalan (Tahun n-1) yang dievaluasi		Realisasi Kinerja pada Triwulan								Realisasi Capaian Kinerja dan Anggaran RPKD Kabupaten	Realisasi Kinerja dan Anggaran RPJMD Kabupaten s/d Tahun 2022 (Akhir Tahun Pelaksanaan RPKD)		Tingkat Capaian Kinerja dan Realisasi Anggaran RPJMD Kabupaten s/d tahun 2022 (%)		Perangkat Daerah Penanggung Jawab		
					K	Rp		K	Rp	K	Rp	I		II		III			IV		K	Rp		K	Rp
1	2	3	4	5	6		7		8		9		10		11		12		13= 9+10+11+12		14 = 7 +13		15 = 13/6 x 100%		16
		03.	PROGRAM PENINGKATAN DIVERSIFIKASI DAN KETAHANAN PANGAN MASYARAKAT			136.601.617.200			1.298.224.000		16.672.000		19.050.000		146.627.200		1.009.470.338	-	1.191.819.538	0,00	1.191.819.538	0,00	0,87	Dinas Tanaman Pangan, Hortikultura dan Peternakan	
		03.2.01.02.	Penyediaan Pangan Berbasis Sumber Daya Lokal	pangan berbasis sumber daya lokal yang tersedia	5 tahun	136.601.617.200	-	1 tahun	1.298.224.000	0 Tahun	16.672.000	0 Tahun	19.050.000	0 Tahun	146.627.200	1 Tahun	1.009.470.338	1	1.191.819.538	1,00	1.191.819.538	20,00	0,87		
Total Rata-Rata Capaian Kinerja per Program (%)										0,13	1,28	3,47	1,47	18,75	11,29	21,71	77,76	21,71	91,80			20,00	0,87		
Predikat kinerja Program										Sangat Rendah	Sangat Rendah	Sangat Rendah	Sangat Rendah	Sangat Rendah	Sangat Rendah	Sangat Rendah	Tinggi	Sangat Rendah	Sangat Tinggi			Sangat Rendah	Sangat Rendah		
		1.02.04.02.	Pertanahan PROGRAM PENGELOLAAN IZIN LOKASI			4.490.465.855			2.361.654.000		40.128.300		110.556.400		173.296.200		762.508.900	-	1.086.489.800	0,00	1.086.489.800	0,00	24,20	Dinas Perumahan, Pemukiman dan Pertanahan	
		02.2.01.01.	Koordinasi dan Sinkronisasi Pemberian Izin Lokasi Penanaman Modal dan Kemudahan Berusaha	Tersedianya Laporan dan Rekomendasi Perpanjangan, Pemberian Izin Lokasi Baru dan atau Pembatalan Izin Lokasi	6 Tahun	793.164.124	-	1 Dokumen	233.647.800	0 Tahun	20.393.050	0 Tahun	41.725.000	0 Dokumen	91.515.700	1 Dokumen	27.978.000	1	181.611.750	1,00	181.611.750	16,67	22,90		
Total Rata-Rata Capaian Kinerja per Program (%)										20,00	8,73	50,00	17,86	75,00	39,17	100,00	11,97	100,00	77,73			16,67	22,90		
Predikat kinerja Program										Sangat Rendah	Sangat Rendah	Sangat Rendah	Sangat Rendah	Sedang	Sangat Rendah	Sangat Tinggi	Sangat Rendah	Sangat Tinggi	Tinggi			Sangat Rendah	Sangat Rendah		
		04.	PROGRAM PENYELESAIAN SENGKETA TANAH GARAPAN			1.317.809.359			360.857.600				42.750.100		40.279.000		33.246.100	-	116.275.200	0,00	116.275.200	0,00	8,82	Dinas Perumahan, Pemukiman dan Pertanahan	
		04.2.01.01.	Inventarisasi Sengketa, Konflik, dan Perkara Pertanahan dalam 1 (satu) Daerah Kabupaten/Kota	Tersedianya Data Sengketa, Konflik dan Perkara Pertanahan	600%	500.000.000	-	100%	100.021.500	0		30 %	42.750.100	70 %	40.279.000	0		100	83.029.100	100,00	83.029.100	16,67	16,61		

NO	Sasaran RPKD	KODE	Urusan/Bidang Urusan Pemerintahan Daerah dan Program/Kegiatan	Indikator Kinerja Program (outcome)/ Kegiatan (output)	Target RPJMD pada Tahun 2026 (akhir periode RPJMD)		Realisasi Capaian Kinerja RPJMD Kabupaten sampai dengan RPKD Tahun Lalu (n-2)		Target kinerja dan anggaran RPKD Tahun Berjalan (Tahun n-1) yang dievaluasi		Realisasi Kinerja Pada Triwulan								Realisasi Capaian Kinerja dan Anggaran RPKD Kabupaten		Realisasi Kinerja dan Anggaran RPJMD Kabupaten s/d Tahun 2022 (Akhir Tahun Pelaksanaan RPKD)		Tingkat Capaian Kinerja dan Realisasi Anggaran RPJMD Kabupaten s/d tahun 2022 (%)		Perangkat Daerah Penanggung Jawab
					6		7		8		9		10		11		12		13= 9+10+11+12		14 = 7 +13		15 = 13/6 x 100%		
					K	Rp	K	Rp	K	Rp	K	Rp	K	Rp	K	Rp	K	Rp	K	Rp	K	Rp	K	Rp	
1	2	3	4	5	6	7	8	9	10	11	12	13= 9+10+11+12	14 = 7 +13	15 = 13/6 x 100%	16										
		04.2.01.02.	Mediasi Penyelesaian Sengketa Tanah Garapan dalam 1 (Satu) Daerah Kabupaten/Kota.	Laporan Hasil Penyelesaian Sengketa Tanah Garapan	500%	817.809.359	-	-	1	260.836.100	0	-	0	-	0	-	1	33.246.100	1	33.246.100	1.00	33.246.100	0.20	4,07	
Total Rata-Rata Capaian Kinerja per Program (%)											0,00	0,00	15,00	21,37	37,50	20,14	50,00	6,37	50,00	47,88			8,43	10,34	
Predikat Kinerja Program											Sangat Rendah	Sangat Rendah	Sangat Rendah	Sangat Rendah	Sangat Rendah	Sangat Rendah	Sangat Rendah	Sangat Rendah	Sangat Rendah	Sangat Rendah			Sangat Rendah	Sangat Rendah	
		07.	PROGRAM PENETAPAN TANAH ULAYAT		1.542.263.574	-	-	542.510.500		19.735.250		9.685.000		41.501.500		131.070.000	-	201.991.750	0,00	201.991.750	0,00	13,10		Dinas Perumahan, Pemukiman dan Pertanahan	
		07.2.01.01.	Koordinasi dan Sinkronisasi Survei dan Pemetaan Batas Tanah Ulayat dalam 1 (satu) Daerah Kabupaten/Kota	Tersedianya Peta Lokasi Tanah Ulayat	500%	591.279.891	-	-	1	243.311.400	20 %	19.735.250	30 %	9.685.000	0	41.501.500	1	131.070.000	51	201.991.750	51,00	201.991.750	10,20	34,16	
		07.2.01.02.	Koordinasi dan Sinkronisasi Pengakuan dan Pengukuhan Masyarakat Hukum Adat dalam 1 (satu) Daerah Kabupaten/Kota	Persentase Pemenuhan layanan Pengakuan dan Pengukuhan Masyarakat Hukum Adat	500%	650.983.683	-	-	100%	199.320.400	0	-	0	-	0	-	-	-	0,00	-	0,00	-	-		
		07.2.01.03.	Penetapan Tanah Ulayat dalam 1 (satu) Daerah Kabupaten/Kota sesuai dengan Ketentuan Peraturan Perundang-Undangan yang Berlaku.	Tersedianya PERDA tentang Penetapan Tanah Ulayat	300%	300.000.000	-	-	100%	99.878.700	0	-	0	-	0	-	-	-	0,00	-	0,00	-	-		
Total Rata-Rata Capaian Kinerja per Program (%)											6,67	2,70	10,00	1,33	21,67	5,69	33,33	17,96	33,33	27,67			3,40	11,39	
Predikat Kinerja Program											Sangat Rendah	Sangat Rendah	Sangat Rendah	Sangat Rendah	Sangat Rendah	Sangat Rendah	Sangat Rendah	Sangat Rendah	Sangat Rendah	Sangat Rendah			Sangat Rendah	Sangat Rendah	

NO	Sasaran RPKD	KODE	Urusan/Bidang Urusan Pemerintahan Daerah dan Program/Kegiatan	Indikator Kinerja Program (outcome)/ Kegiatan (output)	Target RPJMD pada Tahun 2026 (akhir periode RPJMD)		Realisasi Capaian Kinerja RPJMD Kabupaten sampai dengan RPKD Tahun Lalu (n-2)	Target kinerja dan anggaran RPKD Tahun Berjalan (Tahun n-1) yang dievaluasi		Realisasi Kinerja pada Triwulan								Realisasi Capaian Kinerja dan Anggaran RPKD Kabupaten	Realisasi Kinerja dan Anggaran RPJMD Kabupaten s/d Tahun 2022 (Akhir Tahun Pelaksanaan RPKD)		Tingkat Capaian Kinerja dan Realisasi Anggaran RPJMD Kabupaten s/d tahun 2022 (%)		Perangkat Daerah Penanggung Jawab				
					6			7		8		9		10		11			12		13= 9+10+11+12			14 = 7 +13		15 = 13/6 x 100%	
					K	Rp		K	Rp	K	Rp	K	Rp	K	Rp	K	Rp		K	Rp	K	Rp		K	Rp	K	Rp
1	2	3	4	5	6		7		8		9		10		11		12		13= 9+10+11+12		14 = 7 +13		15 = 13/6 x 100%		16		
		09.	PROGRAM PENGELOLAAN IZIN MEMBUKA TANAH			837.228.798				1.224.638.100				16.396.300				570.214.800	-	586.611.100	0.00	586.611.100	0.00	70,07	Dinas Perumahan, Pemukiman dan Pertanahan		
		09.2.01.02.	Pengendalian Pemanfaatan Tanah Negara	Tersedianya PERDA Izin Membuka Tanah	6 Dokumen	837.228.798	-		1.224.638.100	0		0	16.396.300	0		1	570.214.800	1	586.611.100	1.00	586.611.100	16,67	70,07				
Total Rata-Rata Capaian Kinerja per Program (%)											0.00	0.00	10.00	1.34	0.00	0.00	100.00	46.56	100.00	47.90			16.67	70.07			
Predikat Kinerja Program											Sangat Rendah	Sangat Rendah	Sangat Rendah	Sangat Rendah	Sangat Rendah	Sangat Rendah	Sangat Tinggi	Sangat Rendah	Sangat Tinggi	Sangat Rendah			Sangat Rendah	Sedang			
		1.02.05.01.	Lingkungan Hidup			408.106.057.766			57.746.584.727			8.456.333.859		7.448.505.633		14.804.246.282		22.343.085.213	-	53.052.170.987	0.00	53.052.170.987	0.00	13,00	Dinas Lingkungan Hidup		
			PROGRAM PENUNJANG URUSAN PEMERINTAHAN DAERAH KABUPATEN/KOTA			111.526.057.766			22.644.124.073			2.937.773.908		4.476.828.464		4.080.511.351		7.595.605.574	-	19.090.719.297	0.00	19.090.719.297	0.00	17,12			
		01.2.01.01.	Penyusunan Dokumen Perencanaan Perangkat Daerah	Jumlah dokumen perencanaan perangkat daerah yang disusun	24 dokumen	1.455.781.868	-		249.380.000	0		0	48.757.800	1	10.639.600	3	189.449.000	4	248.846.400	4.00	248.846.400	16,67	17,09				
		01.2.01.06.	Koordinasi dan penyusunan laporan capaian kinerja dan ikhtisar realisasi kinerja SKPD	Jumlah laporan capaian kinerja perangkat daerah yang disusun	18 dokumen	1.050.000.000	-		174.855.000	0		1	74.397.800	0		3	99.526.800	4	173.924.600	4.00	173.924.600	22,22	16,56				
		01.2.01.07.	Evaluasi Kinerja Perangkat Daerah	Jumlah dokumen evaluasi kinerja perangkat daerah yang disusun	24 dokumen	840.000.000	-		141.719.300	0		0	22.906.000	1	21.193.000	3	97.128.300	4	141.227.300	4.00	141.227.300	16,67	16,81				
		01.2.02.01.	Penyediaan Gaji dan Tunjangan ASN	Jumlah bulan pemenuhan gaji dan tunjangan ASN	72 bulan	61.482.215.898	-		11.190.999.143	3 Bulan		1.415.046.797	3 Bulan	2.178.513.671	3 Bulan	2.188.843.914	3 Bulan	2.158.930.272	12	7.941.334.654	12.00	7.941.334.654	16,67	12,92			
		01.2.03.02.	Pengamanan Barang Milik Daerah SKPD	Jumlah bulan penyediaan tenaga keamanan	2016 OB	3.225.600.000	-		537.600.000	84 OB		88.000.000	84 OB	132.800.000	84 OB	134.400.000	84 OB	179.200.000	336	534.400.000	336.00	534.400.000	16,67	16,57			
		01.2.03.06.	Penatausahaan Barang Milik Daerah pada SKPD	Jumlah dokumen penatausahaan barang milik daerah yang disusun	5 dokumen	300.000.000	-		49.548.800	0		0	0	0	0	1	49.548.800	1	49.548.800	1.00	49.548.800	20,00	16,52				
		01.2.04.04.	Pendataan dan Pendaftaran Objek Retribusi Daerah	Jumlah laporan pendataan dan pendaftaran objek retribusi daerah	1 Dokumen	49.879.200	-		49.879.200	0		0	0	0	0	1	26.117.200	1	36.717.200	1.00	36.717.200	0,00	-				

NO	Sasaran RPKD	KODE	Urusan/Bidang Urusan Pemerintahan Daerah dan Program/Kegiatan	Indikator Kinerja Program (outcome)/ Kegiatan (output)	Target RPJMD pada Tahun 2026 (akhir periode RPJMD)		Realisasi Capaian Kinerja RPJMD Kabupaten sampai dengan RPKD Tahun Lalu (n-2)		Target kinerja dan anggaran RPKD Tahun Berjalan (Tahun n-1) yang dievaluasi		Realisasi Kinerja pada Triwulan								Realisasi Capaian Kinerja dan Anggaran RPKD Kabupaten		Realisasi Kinerja dan Anggaran RPJMD Kabupaten s/d Tahun 2022 (Akhir Tahun Pelaksanaan RPKD)		Tingkat Capaian Kinerja dan Realisasi Anggaran RPJMD Kabupaten s/d tahun 2022 (%)		Perangkat Daerah Penanggung Jawab					
					6		7		8		9		10		11		12		13= 9+10+11+12		14 = 7 +13		15 = 13/6 x 100%							
					K	Rp	K	Rp	K	Rp	K	Rp	K	Rp	K	Rp	K	Rp	K	Rp	K	Rp	K	Rp		K	Rp			
1	2	3	4	5	6	7	8	9	10	11	12	13= 9+10+11+12	14 = 7 +13	15 = 13/6 x 100%	16															
		01.2.05.03.	Pendataan dan Pengolahan Administrasi Kepegawaian	Pendataan dan Pendaftaran Objek Retribusi Daerah	-	300.000.000	-	1	50.000.000	0	-	0	8.940.000	2	28.060.000	0	-	2	37.000.000	2.00	37.000.000	0.00	12,33							
		01.2.05.09.	Pendidikan dan Pelatihan Pegawai Berdasarkan Tugas dan Fungsi	Jumlah pegawai yang mengikuti pendidikan dan pelatihan yang sesuai dengan tugas dan fungsinya	-	480.000.000	-	10 OK	149.690.000	3 OK	11.500.000	4 OK	21.800.000	0	-	3 OK	83.362.622	10	116.662.622	10.00	116.662.622	0.00	24,30							
		01.2.06.01.	Penyediaan Komponen Instalasi Listrik/ Penerangan bangunan Kantor	Jumlah bulan persediaan komponen instalasi listrik/ penerangan kantor	72	390.000.000	-	12	63.897.000	0	-	0	-	9 Bulan	35.097.000	3 Bulan	28.800.000	12	63.897.000	12.00	63.897.000	16,67	16,38							
		01.2.06.02.	Penyediaan Peralatan dan Perlengkapan Kantor	Jumlah bulan persediaan peralatan dan perlengkapan kantor	72	1.200.000.000	-	12	19.999.800	0	0	45.591.600	0	0	9 Bulan	44.703.100	3 Bulan	68.839.300	12	159.134.000	12.00	159.134.000	16,67	13,26						
		01.2.06.04.	Penyediaan Bahan Logistik Kantor	Jumlah bulan persediaan bahan logistik kantor	72	1.296.000.000	-	12	214.800.000	3	3	53.000.000	3	3	3	3	3	3	71.600.000	12	214.100.000	12.00	214.100.000	16,67	16,52					
		01.2.06.05.	Penyediaan Barang Cetak dan Penggandaan	Jumlah bulan persediaan barang cetak dan penggandaan	72	810.000.000	-	12	129.827.000	0	-	0	-	3	3	3	3	3	71.849.700	15	91.999.700	15.00	91.999.700	20,83	11,36					
		01.2.06.06.	Penyediaan Bahan Bacaan dan Peraturan Perundang-Undangan	Jumlah bulan persediaan bahan bacaan dan peraturan perundang-undangan	72	1.350.000.000	-	12	269.084.000	0	-	6	6	6	6	6	6	6	159.833.500	12	311.584.000	12.00	311.584.000	16,67	23,08					
		01.2.06.09.	Penyelenggaraan Rapat Koordinasi dan Konsultasi SKPD	Jumlah Pejabat/ASN yang terfasilitasi dalam penyelenggaraan rapat koordinasi dan konsultasi	300	3.150.000.000	-	500K	982.455.000	0	-	42	42	42	42	42	42	42	360.490.634	23	63.926.300	30	451.088.432	95	875.505.366	95.00	875.505.366	31,67	27,79	
		01.2.06.11.	Dukungan Pelaksanaan Sistem Pemerintahan Berbasis Elektronik pada SKPD	Jumlah sistem informasi penyelenggaraan urusan perangkat daerah yang dikelola	6	1.200.000.000	-	1	199.000.000	0	-	0	0	0	0	0	0	0	1	174.998.000	1	198.998.000	1.00	198.998.000	16,67	16,58				
		01.2.07.06.	Pengadaan Peralatan dan Mesin Lainnya	Jumlah peratan dan mesin lainnya yang diadakan	2	1.680.000.000	-	20	274.460.000	0	-	0	0	0	0	0	0	0	20	274.455.000	20	274.455.000	20.00	274.455.000	100,00	16,34				
		01.2.07.10.	Pengadaan Sarana dan Prasarana Gedung Kantor atau Bangunan Lainnya	Jumlah sarana dan prasarana gedung kantor yang diadakan	18	972.000.000	-	60	294.399.000	0	-	0	0	0	0	0	0	0	60	276.275.200	60	276.275.200	60.00	276.275.200	100,00	28,42				
		01.2.08.01.	Penyediaan Jasa Surat Menyurat	Jumlah bulan penyediaan tenaga administrasi Jumlah surat masuk/keluar yang terlayani	432	870.000.000	-	72	161.790.000	3	3	23.745.000	3	3	3	3	3	3	12	145.265.000	12.00	145.265.000	2,78	16,70						

NO	Sasaran RPKD	KODE	Urusan/Bidang Urusan Pemerintahan Daerah dan Program/Kegiatan	Indikator Kinerja Program (outcome)/ Kegiatan (output)	Target RPJMD pada Tahun 2026 (akhir periode RPJMD)		Realisasi Capaian Kinerja RPJMD Kabupaten sampai dengan RPKD Tahun Lalu (n-2)		Target kinerja dan anggaran RPKD Tahun Berjalan (Tahun n-1) yang dievaluasi		Realisasi Kinerja Pada Triwulan								Realisasi Capaian Kinerja dan Anggaran RPKD Kabupaten		Realisasi Kinerja dan Anggaran RPJMD Kabupaten s/d Tahun 2022 (Akhir Tahun Pelaksanaan RPKD)		Tingkat Capaian Kinerja dan Realisasi Anggaran RPJMD Kabupaten s/d tahun 2022 (%)		Perangkat Daerah Penanggung Jawab
					6		7		8		9		10		11		12		13= 9+10+11+12		14 = 7 +13		15 = 13/6 x 100%		
					K	Rp	K	Rp	K	Rp	K	Rp	K	Rp	K	Rp	K	Rp	K	Rp	K	Rp	K	Rp	
1	2	3	4	5	6	7	8	9	10	11	12	13= 9+10+11+12	14 = 7 +13	15 = 13/6 x 100%	16										
		01.2.08.02.	Penyediaan Jasa Komunikasi, Sumber Daya Air dan Listrik	Jumlah bulan pemenuhan jasa komunikasi, sumber daya a dan listrik	72 bulan	2.280.000.000	-	-	12 Bulan	394.986.830	3 Bulan	77.276.991	3 Bulan	71.686.625	3 Bulan	52.432.957	3 Bulan	118.557.590	12	319.954.163	12.00	319.954.163	16.67	14,03	
		01.2.08.04.	Penyediaan Jasa Pelayanan Umum Kantor	Jumlah bulan penyediaan tenaga supir kantor	144 Oran g/ Bulan	230.400.000	-	-	24 OB	38.400.000	6 OB	6.400.000	6 OB	9.600.000	6 OB	9.600.000	6 OB	12.800.000	24	38.400.000	24.00	38.400.000	16.67	16,67	
		01.2.09.01.	Penyediaan Jasa Pemeliharaan, Biaya Pemeliharaan dan Pajak Kendaraan Perorangan Dinas atau Kendaraan Dinas Jabatan	Jumlah bulan pemeliharaan dan pemenuhan BBM kendaraan dinas jabatan	72 bulan	1.890.000.000	-	-	12 Bulan	307.010.000	3 Bulan	10.332.000	3 Bulan	98.841.122	3 Bulan	68.702.600	3 Bulan	88.817.300	12	266.693.022	12.00	266.693.022	16.67	14,11	
		01.2.09.02.	Penyediaan Jasa Pemeliharaan, Biaya Pemeliharaan, Pajak, dan Perizinan Kendaraan Dinas Operasional atau Lapangan	Jumlah bulan pemeliharaan dan pemenuhan BBM kendaraan dinas operasional atau lapangan	72 bulan	21.000.000.000	-	-	12 Bulan	5.896.544.000	3 Bulan	1.174.881.520	3 Bulan	1.097.529.500	3 Bulan	1.097.564.180	3 Bulan	2.043.886.070	12	5.413.861.270	12.00	5.413.861.270	16.67	25,78	
		01.2.09.06.	Pemeliharaan peralatan dan mesin lainnya	Jumlah bulan pemeliharaan peralatan dan mesin lainnya	72 bulan	1.080.000.000	-	-	12 Bulan	179.400.000	0	-	6 Bulan	66.883.312	3 Bulan	40.400.000	3 Bulan	72.116.688	12	179.400.000	12.00	179.400.000	16.67	16,61	
		01.2.09.09.	Pemeliharaan/Rehabilitasi Gedung Kantor dan Bangunan Lainnya	Jumlah bulan pemeliharaan gedung kantor Jumlah bulan penyediaan jasa petugas kebersihan	720 OB; 72 Bulan	2.232.000.000	-	-	12 Bulan/ 120 OB	445.000.000	3 Bulan	32.000.000	3 Bulan	48.000.000	3 Bulan	104.800.000	3 Bulan	659.837.000	12	844.637.000	12.00	844.637.000	1.67	37,84	
		01.2.09.10.	Pemeliharaan / Rehabilitasi Sarana dan Prasarana Gedung Kantor atau bangunan lainnya	Jumlah bulan pemeliharaan sarana dan prasarana gedung kantor dan UPT	-	762.060.000	-	-	12 Bulan	179.400.000	0	-	6 Bulan	28.299.000	3 Bulan	6.100.000	3 Bulan	102.500.000	12	136.899.000	12.00	136.899.000	0,00	17,96	
Total Rata-Rata Capaian Kinerja per Program (%)									9.17	14.26	29.08	17.01	49.85	25.46	96.15	65.40	96.15	91.31		20.48	17.79				
Predikat kinerja Program									Sangat Rendah	Sangat Rendah	Sangat Rendah	Sangat Rendah	Sangat Rendah	Sangat Rendah	Sangat Tinggi	Sedang	Sangat Tinggi	Sangat Tinggi		Sangat Rendah	Sangat Rendah				
		02.	PROGRAM PERENCANAAN LINGKUNGAN HIDUP			10.200.000.000				843.663.200		3.400.000		32.172.000		97.830.000		108.882.280	-	242.284.280	0.00	242.284.280	0.00	2,38	Dinas Lingkungan Hidup
		02.2.01.02.	Pengendalian Pelaksanaan RPPLH Kabupaten/Kota	Jumlah dokumen IKPLHD yang tersusun Jumlah Laporan IKLH yang tersusun	6 dokumen	3.000.000.000	-	-	1 Dokumen	243.663.200	0 dokumen	3.400.000	0 Dokumen	32.172.000	0 Dokumen	97.830.000	1 Dokumen	108.882.280	1	242.284.280	1.00	242.284.280	16.67	8,08	

NO	Sasaran RKP	KODE	Urusan/Bidang Urusan Pemerintahan Daerah dan Program/Kegiatan	Indikator Kinerja Program (outcome)/ Kegiatan (output)	Target RPJMD pada Tahun 2026 (akhir periode RPJMD)		Realisasi Capaian Kinerja RPJMD Kabupaten sampai dengan RKP Tahun Lalu (n-2)		Target kinerja dan anggaran RKP Tahun Berjalan (Tahun n-1) yang dievaluasi		Realisasi Kinerja Pada Triwulan								Realisasi Capaian Kinerja dan Anggaran RKP Kabupaten		Realisasi Kinerja dan Anggaran RPJMD Kabupaten s/d Tahun 2022 (Akhir Tahun Pelaksanaan RKP)		Tingkat Capaian Kinerja dan Realisasi Anggaran RPJMD Kabupaten s/d tahun 2022 (%)		Perangkat Daerah Penanggung Jawab	
					K	Rp	K	Rp	K	Rp	I		II		III		IV		K	Rp	K	Rp	K	Rp		
1	2	3	4	5	6		7		8		9		10		11		12		13= 9+10+11+12		14 = 7 +13		15 = 13/6 x 100%		16	
		02.2.02.03.	Pembuatan dan Pelaksanaan KLHS untuk KRP yang Berpotensi Menimbulkan Dampak/Resiko Lingkungan	Jumlah Dokumen KLHS KRP yang tersusun	12	7.200.000.000	-	-	1	600.000.000	0	-	0	-	0	-	0	-	-	-	0,00	-	0,00	-		
Total Rata-Rata Capaian Kinerja per Program (%)											2.10	0.70	8.50	6.60	35.00	20.07	50.00	22.34	50.00	49.72			8.33	4.04		
Predikat kinerja Program											Sangat Rendah	Sangat Rendah	Sangat Rendah	Sangat Rendah	Sangat Rendah	Sangat Rendah	Sangat Rendah	Sangat Rendah	Sangat Rendah	Sangat Rendah	Sangat Rendah			Sangat Rendah	Sangat Rendah	
		03.	PROGRAM PENGENDALIAN PENCEMARAN DAN/ATAU KERUSAKAN LINGKUNGAN HIDUP			25.620.000.000	-	-	3.455.418.550		14.600.000		413.124.127		510.063.925		2.006.117.989	-	2.943.906.041	0,00	2.943.906.041	0,00	11,49	Dinas Lingkungan Hidup		
		03.2.01.01.	Koordinasi, Sinkronisasi, dan Pelaksanaan Pencegahan Pencemaran Lingkungan Hidup Dilaksanakan terhadap Media Tanah, Air, Udara, dan Laut	Jumlah lokasi pelaksanaan pencegahan pencemaran lingkungan hidup melalui pemantauan terhadap media tanah, air dan udara	46	4.500.000.000	-	-	7	354.202.100	0	-	2 Lokasi	55.832.600	2 Lokasi	45.500.000	3 Lokasi	225.603.900	7	326.936.500	7,00	326.936.500	15,22	7,27		
		03.2.01.02.	Koordinasi, Sinkronisasi dan Pelaksanaan Pengendalian Emisi Gas Rumah Kaca, Mitigasi dan Adaptasi Perubahan Iklim	Jumlah Dokumen Inventarisasi GRK yang disusun Jumlah Kelompok Masyarakat Program Kampung Iklim (PROKLIM) yang dibina	6	4.620.000.000	-	-	1	460.000.000	0	-	0	37.630.000	0	25.390.000	1	320.821.800	1	383.841.800	1,00	383.841.800	16,67	8,31		
		03.2.01.03.	Pengelolaan Laboratorium Lingkungan Hidup Kabupaten/Kota	Jumlah pengujian sampel pada laboratorium lingkungan hidup	1200	12.000.000.000	-	-	180	2.272.094.850	0	14.600.000	40	257.198.027	60	424.417.825	80	1.168.111.290	180	1.864.327.142	180,00	1.864.327.142	15,00	15,54		
		03.2.03.04.	Koordinasi, Sinkronisasi dan Pelaksanaan Rehabilitasi	Jumlah lokasi pencemaran dan/atau kerusakan lingkungan yang direhabilitasi	12	2.280.000.000	-	-	2	184.955.500	0	-	0 Lokasi	53.413.500	0 Lokasi	6.340.000	2 Lokasi	124.944.000	2	184.697.500	2,00	184.697.500	16,67	8,10		

NO	Sasaran RPKD	KODE	Urusan/Bidang Urusan Pemerintahan Daerah dan Program/Kegiatan	Indikator Kinerja Program (outcome)/ Kegiatan (output)	Target RPJMD pada Tahun 2026 (akhir periode RPJMD)		Realisasi Capaian Kinerja RPJMD Kabupaten sampai dengan RPKD Tahun Lalu (n-2)		Target kinerja dan anggaran RPKD Tahun Berjalan (Tahun n-1) yang dievaluasi		Realisasi Kinerja Pada Triwulan								Realisasi Capaian Kinerja dan Anggaran RPKD Kabupaten		Realisasi Kinerja dan Anggaran RPJMD Kabupaten s/d Tahun 2022 (Akhir Tahun Pelaksanaan RPKD)		Tingkat Capaian Kinerja dan Realisasi Anggaran RPJMD Kabupaten s/d tahun 2022 (%)		Perangkat Daerah Penanggung Jawab		
					K	Rp	K	Rp	K	Rp	I		II		III		IV		K	Rp	K	Rp	K	Rp		K	Rp
											K	Rp	K	Rp	K	Rp	K	Rp									
1	2	3	4	5	6	7	8	9	10	11	12	13= 9+10+11+12		14 = 7 +13		15 = 13/6 x 100%		16									
		03.2.03.05.	Koordinasi, Sinkronisasi dan Pelaksanaan Restorasi	Jumlah lokasi pencemaran dan/atau kerusakan lingkungan yang direstorasi	12 Lokasi	2.220.000.000	-	2 lokasi	184.166.100	0	0 Lokasi	9.050.000	0 Lokasi	8.416.100	2 Lokasi	166.636.999	2	184.103.099	2.00	184.103.099	16.67	8,29					
Total Rata-Rata Capaian Kinerja per Program (%)									0.40	0.13	16.80	13.81	35.00	9.01	100.00	68.58	100.00	91.53			16.04	9.50					
Predikat kinerja Program									Sangat Rendah	Sangat Rendah	Sangat Rendah	Sangat Rendah	Sangat Rendah	Sangat Rendah	Sangat Tinggi	Sedang	Sangat Tinggi	Sangat Tinggi			Sangat Rendah	Sangat Rendah					
		04.	PROGRAM PENGELOLAAN KEANEKARAGAMAN HAYATI (KEHATI)			30.000.000.000	-		5.813.867.900			877.800.000		793.407.690		1.293.670.120		2.766.489.480	-	5.731.367.290	0.00	5.731.367.290	0.00	19,10	Dinas Lingkungan Hidup		
		04.2.01.04.	Pengelolaan Ruang Terbuka Hijau (RTH)	Jumlah Ruang Terbuka Hijau (RTH) Publik yang dikelola	100%	30.000.000.000	-	5 Lokasi	5.813.867.900	1 Lokasi	877.800.000	1 Lokasi	793.407.690	1 Lokasi	1.293.670.120	2 Lokasi	2.766.489.480	5	5.731.367.290	5.00	5.731.367.290	5.00	19,10				
Total Rata-Rata Capaian Kinerja per Program (%)									17.70	15.10	35.00	13.65	70.00	22.25	100.00	47.58	100.00	98.58			5.00	19.10					
Predikat kinerja Program									Sangat Rendah	Sangat Rendah	Sangat Rendah	Sangat Rendah	Sedang	Sangat Rendah	Sangat Tinggi	Sangat Rendah	Sangat Tinggi	Sangat Tinggi			Sangat Rendah	Sangat Rendah					
		05.	PROGRAM PENGENDALIAN BAHAN BERBAHAYA DAN BERACUN (B3) DAN LIMBAH BAHAN BERBAHAYA DAN BERACUN (LIMBAH B3)			840.000.000	-		139.999.400						48.160.000		85.129.500	-	133.289.500	0.00	133.289.500	0.00	15,87	Dinas Lingkungan Hidup			
		05.2.01.02.	Verifikasi Lapangan untuk Memastikan Pemenuhan Persyaratan Administrasi dan Teknis Penyimpanan Sementara Limbah B3	Rasio usaha dan/atau kegiatan yang terverifikasi dalam pemenuhan persyaratan administrasi dan teknis penyimpanan sementara limbah B3	36 Usaha dan/atau Kegiatan	840.000.000	-	100%	69.999.700	0	0	0	0	45 %	24.080.000	55 %	45.899.800	100	69.979.800	100.00	69.979.800	100.00	8,33				
		05.2.02.01.	Fasilitasi Pemenuhan Komitmen Izin Pengumpulan Limbah B3 Dilaksanakan melalui Sistem Pelayanan Perizinan Berusaha Terintegrasi secara Elektronik	Jumlah usaha dan/atau kegiatan telah memperoleh izin pengumpulan limbah B3			-	100%	69.999.700	0	0	0	0	50 %	24.080.000	50 %	39.229.700	100	63.309.700	100.00	63.309.700	0.00	-				

NO	Sasaran RKPD	KODE	Urusan/Bidang Urusan Pemerintahan Daerah dan Program/Kegiatan	Indikator Kinerja Program (outcome)/ Kegiatan (output)	Target RPJMD pada Tahun 2026 (akhir periode RPJMD)		Realisasi Capaian Kinerja RPJMD Kabupaten sampai dengan RKPD Tahun Lalu (n-2)		Target kinerja dan anggaran RKPd Tahun Berjalan (Tahun n-1) yang dievaluasi		Realisasi Kinerja Pada Triwulan								Realisasi Capaian Kinerja dan Anggaran RKPd Kabupaten		Realisasi Kinerja dan Anggaran RPJMD Kabupaten s/d Tahun 2022 (Akhir Tahun Pelaksanaan RKPd)		Tingkat Capaian Kinerja dan Realisasi Anggaran RPJMD Kabupaten s/d tahun 2022 (%)		Perangkat Daerah Penanggung Jawab
					6		7		8		9		10		11		12		13= 9+10+11+12		14 = 7 +13		15 = 13/6 x 100%		
					K	Rp	K	Rp	K	Rp	K	Rp	K	Rp	K	Rp	K	Rp	K	Rp	K	Rp	K	Rp	
Total Rata-Rata Capaian Kinerja per Program (%)											0.00	0.00	0.00	0.00	40.00	34.40	100.00	60.81	100.00	95.21			50.00	4.17	
Predikat kinerja Program											Sangat Rendah	Sangat Rendah	Sangat Rendah	Sangat Rendah	Sangat Rendah	Sangat Rendah	Sangat Tinggi	Rendah	Sangat Tinggi	Sangat Tinggi			Sangat Rendah	Sangat Rendah	
	06.		PROGRAM PEMBINAAN DAN PENGAWASAN TERHADAP IZIN LINGKUNGAN DAN IZIN PERLINDUNGAN DAN PENGELOLAAN LINGKUNGAN HIDUP (PPLH)		9.900.000.000				1.256.298.400		3.600.000		354.027.513		284.522.171		564.474.130	-	1.206.623.814	0.00	1.206.623.814	0.00	12,19	Dinas Lingkungan Hidup	
	06.2.01.01.		Fasilitasi Pemenuhan Ketentuan dan Kewajiban Izin Lingkungan dan/atau Izin PPLH	Rasio fasilitasi usaha dan/atau kegiatan dalam pemenuhan ketentuan dan kewajiban izin lingkungan dan/atau izin PPLH	300	7.200.000.000	-		100%	575.200.000	0 %	3.600.000	11 %	238.484.600	20 %	110.584.000	69 %	186.040.000	100	538.708.600	100.00	538.708.600	33.33	7,48	
	06.2.01.02.		Pengembangan Kapasitas Pejabat Pengawas Lingkungan Hidup	Jumlah Pejabat Pengawas Lingkungan Hidup (PPLH) Daerah			-		2 Orang	85.500.000	0		0		0 Kali	38.990.000	2 Orang	40.532.000	2	79.522.000	2.00	79.522.000	0.00	-	
	06.2.01.03.		Pengawasan Usaha dan/atau Kegiatan yang Izin Lingkungan Hidup, Izin PPLH yang Diterbitkan oleh Pemerintah Daerah Kabupaten/Kota	Jumlah usaha dan atau kegiatan yang diawasi terhadap izin lingkungan, izin PPLH dan PUU LH yang diterbitkan oleh Pemerintah Daerah Kabupaten	120	2.700.000.000	-		30 Usaha	595.598.400	0		5 Usaha	115.542.913	10 Usaha	134.948.171	15 Usaha/Kegiatan	337.902.130	30	588.393.214	30.00	588.393.214	25,00	21,79	
Total Rata-Rata Capaian Kinerja per Program (%)											0.63	0.21	20.00	20.29	67.33	29.16	100.00	45.49	100.00	95.15			19.44	9.76	
Predikat kinerja Program											Sangat Rendah	Sangat Rendah	Sangat Rendah	Sangat Rendah	Sedang	Sangat Rendah	Sangat Tinggi	Sangat Rendah	Sangat Tinggi	Sangat Tinggi			Sangat Rendah	Sangat Rendah	
	07.		PROGRAM PENGAKUAN KEBERADAAN MASYARAKAT HUKUM ADAT (MHA), KEARIFAN LOKAL DAN HAK MHA YANG TERKAIT DENGAN PPLH		1.200.000.000				99.999.800		6.390.000		17.389.000		14.996.748		61.184.800	-	99.960.548	0.00	99.960.548	0.00	8,33	Dinas Lingkungan Hidup	

NO	Sasaran RPKD	KODE	Urusan/Bidang Urusan Pemerintahan Daerah dan Program/Kegiatan	Indikator Kinerja Program (outcome)/ Kegiatan (output)	Target RPJMD pada Tahun 2026 (akhir periode RPJMD)		Realisasi Capaian Kinerja RPJMD Kabupaten sampai dengan RPKD Tahun Lalu (n-2)		Target kinerja dan anggaran RPKD Tahun Berjalan (Tahun n-1) yang dievaluasi		Realisasi Kinerja Pada Triwulan								Realisasi Capaian Kinerja dan Anggaran RPKD Kabupaten		Realisasi Kinerja dan Anggaran RPJMD Kabupaten s/d Tahun 2022 (Akhir Tahun Pelaksanaan RPKD)		Tingkat Capaian Kinerja dan Realisasi Anggaran RPJMD Kabupaten s/d tahun 2022 (%)		Perangkat Daerah Penanggung Jawab
					K	Rp	K	Rp	K	Rp	I		II		III		IV		K	Rp	K	Rp	K	Rp	
1	2	3	4	5	6		7		8		9		10		11		12		13= 9+10+11+12		14 = 7 +13		15 = 13/6 x 100%		16
		07.2.01.01.	Koordinasi, Sinkronisasi, Penyediaan Data dan Informasi Pengakuan Keberadaan MHA Kearifan Lokal atau Pengetahuan Tradisional dan Hak Kearifan Lokal atau Pengetahuan Tradisional dan Hak MHA terkait dengan PPLH	Jumlah Masyarakat Hukum Adat (MHA), Kearifan Lokal atau Pengetahuan Tradisional terkait dengan PPLH yang teridentifikasi keberadaannya	12 Kelo mpok	1.200.000.000	-	-	6 Kelom pok	99.999.800	0 Kelomp ok	6.390.000	0 Kelomp ok	17.389.000	1 Kelomp ok	14.996.748	5 Kelomp ok	61.184.800	6	99.960.548	6.00	99.960.548	50.00	8,33	
Total Rata-Rata Capaian Kinerja per Program (%)											7.50	6.39	30.00	17.39	40.00	15.00	0.00	61.18	40.00	99.96			50.00	8.33	
Predikat Kinerja Program											Sangat Rendah	Sangat Rendah	Sangat Rendah	Sangat Rendah	Sangat Rendah	Sangat Rendah	Sangat Rendah	Rendah	Sangat Rendah	Sangat Tinggi			Sangat Rendah	Sangat Rendah	
		09.	PROGRAM PENGHARGAAN LINGKUNGAN HIDUP UNTUK MASYARAKAT			4.200.000.000	-	-		322.499.600		6.348.000		107.010.052		147.564.000		61.550.200	-	322.472.252	0.00	322.472.252	0.00	7,68	Dinas Lingkungan Hidup
		09.2.01.01.	Penilaian Kinerja Masyarakat/Lembaga Masyarakat/Dunia Usaha/Dunia Pendidikan/ Filantropi dalam Perlindungan dan Pengelolaan Lingkungan Hidup	Jumlah lembaga masyarakat/dunia usaha/dunia pendidikan yang dilakukan penilaian kinerja dalam Perlindungan dan Pengelolaan Lingkungan Hidup	180 Sekolah	4.200.000.000	-	-	30 Lembaga	322.499.600	0 Lembaga	6.348.000	10 Lembaga	107.010.052	10 Lembaga	147.564.000	10 Lembaga	61.550.200	30	322.472.252	30.00	322.472.252	16.67	7,68	
Total Rata-Rata Capaian Kinerja per Program (%)											2.51	1.97	36.00	33.18	81.00	45.76	100.00	19.09	100.00	99.99			16.67	7.68	
Predikat Kinerja Program											Sangat Rendah	Sangat Rendah	Sangat Rendah	Sangat Rendah	Tinggi	Sangat Rendah	Sangat Tinggi	Sangat Rendah	Sangat Tinggi	Sangat Tinggi			Sangat Rendah	Sangat Rendah	
		10.	PROGRAM PENANGANAN PENGADUAN LINGKUNGAN HIDUP			3.480.000.000	-	-		763.123.900		53.580.951		269.008.207		42.737.083		456.217.207	-	821.543.448	0.00	821.543.448	0.00	23,61	Dinas Lingkungan Hidup
		10.2.01.01.	Pengelolaan Pengaduan Masyarakat terhadap PPLH Kabupaten/Kota	Rasio pengaduan masyarakat terhadap PPLH yang ditangani	150 Kasus	2.760.000.000	-	-	100%	229.999.900	25 %	25.801.005	25 %	86.662.457	25 %	34.507.083	25 %	74.365.825	100	221.336.370	100.00	221.336.370	66.67	8,02	

NO	Sasaran RKP	KODE	Urusan/Bidang Urusan Pemerintahan Daerah dan Program/Kegiatan	Indikator Kinerja Program (outcome)/ Kegiatan (output)	Target RPJMD pada Tahun 2026 (akhir periode RPJMD)		Realisasi Capaian Kinerja RPJMD Kabupaten sampai dengan RKP Tahun Lalu (n-2)		Target kinerja dan anggaran RKP Tahun Berjalan (Tahun n-1) yang dievaluasi		Realisasi Kinerja Pada Triwulan								Realisasi Capaian Kinerja dan Anggaran RKP Kabupaten		Realisasi Kinerja dan Anggaran RPJMD Kabupaten s/d Tahun 2022 (Akhir Tahun Pelaksanaan RKP)		Tingkat Capaian Kinerja dan Realisasi Anggaran RPJMD Kabupaten s/d tahun 2022 (%)		Perangkat Daerah Penanggung Jawab
					6		7		8		9		10		11		12		13= 9+10+11+12		14 = 7 +13		15 = 13/6 x 100%		
					K	Rp	K	Rp	K	Rp	K	Rp	K	Rp	K	Rp	K	Rp	K	Rp	K	Rp	K	Rp	
1	2	3	4	5	6	7	8	9	10	11	12	13= 9+10+11+12	14 = 7 +13	15 = 13/6 x 100%	16										
		10.2.01.02.	Koordinasi dan Sinkronisasi Penerapan Sanksi Administrasi, Penyelesaian Sengketa, dan/atau Penyidikan Lingkungan Hidup di Luar Pengadilan atau melalui Pengadilan	Rasio koordinasi dan sinkronisasi penerapan sanksi administrasi, penyelesaian sengketa, dan/atau penyidikan lingkungan hidup di luar pengadilan atau melalui pengadilan	18 Kali	720.000.000	-	100%	533.124.000	25 %	27.779.946	25 %	182.345.750	25 %	8.230.000	25 %	381.851.382	100	600.207.078	100.00	600.207.078	100.00	83,36		
Total Rata-Rata Capaian Kinerja per Program (%)										10.30	8.21	53.50	35.94	67.50	8.27	100.00	51.98	100.00	98.12		83.33	45.69			
Predikat kinerja Program										Sangat Rendah	Sangat Rendah	Rendah	Sangat Rendah	Sedang	Sangat Rendah	Sangat Tinggi	Rendah	Sangat Tinggi	Sangat Tinggi		Tinggi	Sangat Rendah			
		11.	PROGRAM PENGELOLAAN PERSAMPAHAN			211.140.000.000	-		22.407.589.904		4.552.841.000		985.538.580		8.284.190.884		8.637.434.053	-	22.460.004.517	0.00	22.460.004.517	0.00	10,64	Dinas Lingkungan Hidup	
		11.2.01.01.	Penyusunan Kebijakan dan Strategi Daerah Pengelolaan Sampah Kabupaten/Kota	Jumlah dokumen Kebijakan dan Strategi Daerah Pengelolaan Sampah Kabupaten yang disusun	6 Laporan	2.100.000.000	-	1 Dokumen	173.699.900	0	0	0	30.087.700	0	37.738.884	1	121.171.312	1	188.997.896	1.00	188.997.896	16.67	9,00		
		11.2.01.02.	Pengurangan Sampah dengan melakukan Pembatasan, Pendaurlangan dan Pemanfaatan Kembali	Volume timbulan sampah yang berkurang melalui pembatasan dan pemanfaatan kembali	11 item	1.440.000.000	-	25000 ton	126.500.000	0	6250 Ton	12500 Ton	25.651.200	12500 Ton	78.354.000	6250 Ton	22.120.000	25.000	126.125.200	25.000.00	126.125.200	100.00	8,76		
		11.2.01.03.	Penanganan Sampah dengan melakukan Pemilahan, Pengumpulan, Pengangkutan, Pengolahan, dan Pemrosesan Akhir Sampah di TPA/TPST/SPA Kabupaten/Kota	Volume timbulan sampah yang tertangani melalui pemilahan, pengumpulan, pengangkutan, pengolahan dan pemrosesan akhir sampah	72 bulan	204.000.000.000	-	80000 ton	18.520.973.680	3 Bulan	4.552.841.000	3 Bulan	315.319.680	3 Bulan	7.229.620.000	3 Bulan	6.367.732.447	12	18.465.513.127	12.00	18.465.513.127	16.67	9,05		
		11.2.01.04.	Peningkatan Peran serta Masyarakat dalam Pengelolaan Persampahan	Jumlah kelompok swadaya masyarakat pengelolaan sampah yang terbentuk	120 Oran g	1.800.000.000	-	8 Kelompok	148.699.400	0	2 Kelompok	0	36.750.000	0	6	110.659.088	8	147.409.088	8.00	147.409.088	6.67	8,19			

NO	Sasaran RPKD	KODE	Urusan/Bidang Urusan Pemerintahan Daerah dan Program/Kegiatan	Indikator Kinerja Program (outcome)/ Kegiatan (output)	Target RPJMD pada Tahun 2026 (akhir periode RPJMD)		Realisasi Capaian Kinerja RPJMD Kabupaten sampai dengan RPKD Tahun Lalu (n-2)		Target kinerja dan anggaran RPKD Tahun Berjalan (Tahun n-1) yang dievaluasi	Realisasi Kinerja Pada Triwulan								Realisasi Capaian Kinerja dan Anggaran RPKD Kabupaten		Realisasi Kinerja dan Anggaran RPJMD Kabupaten s/d Tahun 2022 (Akhir Tahun Pelaksanaan RPKD)		Tingkat Capaian Kinerja dan Realisasi Anggaran RPJMD Kabupaten s/d tahun 2022 (%)		Perangkat Daerah Penanggung Jawab	
					K	Rp	K	Rp		I		II		III		IV		K	Rp	K	Rp	K	Rp		K
1	2	3	4	5	6		7		8		9		10		11		12		13= 9+10+11+12		14 = 7 +13		15 = 13/6 x 100%		16
		11.2.01.07.	Penyediaan Sarana dan Prasarana dan Prasarana Pengelolaan Persampahan di TPA/TPST/SPA Kabupaten/Kota	Jumlah sarana prasarana pengelolaan persampahan di TPA/TPS yang tersedia	15 Item	1.800.000.000	-	-	6 Item	3.437.716.924	0	-	1 item	577.730.000	1 item	938.478.000	4 Item	2.015.751.206	6	3.531.959.206	6.00	3.531.959.206	40.00	100.00	
Total Rata-Rata Capaian Kinerja per Program (%)											4.97	4.92	25.80	16.16	50.00	30.00	100.00	50.94	100.00	99.71			36.00	27.00	
Predikat kinerja Program											Sangat Rendah	Sangat Rendah	Sangat Rendah	Sangat Rendah	Sangat Rendah	Sangat Rendah	Sangat Tinggi	Rendah	Sangat Tinggi	Sangat Tinggi			Sangat Rendah	Sangat Rendah	
		1.02.05.04.	Lingkungan Hidup PROGRAM PENGELOLAAN KEANEKARAGAMAN HAYATI (KEHATI)			7.353.491.523	-	-		761.030.000		161.000.000		208.380.000		375.970.000		5.500.000	-	750.850.000	0.00	750.850.000	0.00	10,21	Dinas Sosial
		04.2.01.04.	Pengelolaan Ruang Terbuka Hijau (RTH)	Jumlah Petugas TPU yang disediakan dalam satu tahun;Jumlah TPU yang dipelihara kondisinya dalam satu tahun	3456 OB	7.353.491.523	-	-	48 Orang; 25 TPU	761.030.000	0 Orang	161.000.000	0 Orang	208.380.000	48 Orang;25 TPU	375.970.000	0 Orang	5.500.000	48	750.850.000	48.00	750.850.000	1.39	10,21	
Total Rata-Rata Capaian Kinerja per Program (%)											15.00	21.16	34.00	27.38	68.00	49.40	100.00	0.72	100.00	98.66			1.39	10.21	
Predikat kinerja Program											Sangat Rendah	Sangat Rendah	Sangat Rendah	Sangat Rendah	Sedang	Sangat Rendah	Sangat Tinggi	Sangat Rendah	Sangat Tinggi	Sangat Tinggi			Sangat Rendah	Sangat Rendah	
		1.02.06.01.	Administrasi Kependudukan dan Pencatatan Sipil PROGRAM PENUNJANG URUSAN PEMERINTAHAN DAERAH KABUPATEN/KOTA			103.053.364.274	-	-		34.878.007.576		2.762.016.309		8.207.554.005		6.856.557.665		17.297.393.769	-	35.123.521.748	0.00	35.123.521.748	0.00	34,08	Dinas Kependudukan dan Pencatatan Sipil
		01.2.01.01.	Penyusunan Dokumen Perencanaan Perangkat Daerah	Jumlah Dokumen Perencanaan Perangkat Daerah Yang Dicetak	20 Dokumen	60.000.000	-	-	20 Dokumen	38.928.600	0	-	5 Dokumen	20.628.600	15 Dokumen	18.300.000	0 Dokumen	38.928.600	20.00	38.928.600	20.00	38.928.600	100.00	64,88	
		01.2.02.01.	Penyediaan Gaji dan Tunjangan ASN	Jumlah Pegawai ASN Yang Dibayarkan	75 Orang	10.300.000.000	-	-	75 Orang	10.011.600.736	0 orang	1.782.509.847	0 Orang	2.675.854.405	0 Orang	2.670.959.520	75 Orang	2.517.873.729	75	9.647.197.501	75.00	9.647.197.501	100.00	93,66	
		01.2.03.02.	Pengamanan Barang Milik Daerah SKPD	Jumlah Tenaga Keamanan Kantor Yang Tersedia dan Dibayarkan Setiap Tahun	70 Orang	1.344.000.000	-	-	50 Orang	960.000.000	0 Orang	174.200.000	0 Orang	133.000.000	0 Orang	230.400.000	50 Orang	371.200.000	50	908.800.000	50.00	908.800.000	71.43	67,62	

NO	Sasaran RPKD	KODE	Urusan/Bidang Urusan Pemerintahan Daerah dan Program/Kegiatan	Indikator Kinerja Program (outcome)/ Kegiatan (output)	Target RPJMD pada Tahun 2026 (akhir periode RPJMD)		Realisasi Capaian Kinerja RPJMD Kabupaten sampai dengan RPKD Tahun Lalu (n-2)		Target kinerja dan anggaran RPKD Tahun Berjalan (Tahun n-1) yang dievaluasi		Realisasi Kinerja Pada Triwulan								Realisasi Capaian Kinerja dan Anggaran RPKD Kabupaten		Realisasi Kinerja dan Anggaran RPJMD Kabupaten s/d Tahun 2022 (Akhir Tahun Pelaksanaan RPKD)		Tingkat Capaian Kinerja dan Realisasi Anggaran RPJMD Kabupaten s/d tahun 2022 (%)		Perangkat Daerah Penanggung Jawab
					6		7		8		9		10		11		12		13= 9+10+11+12		14 = 7 +13		15 = 13/6 x 100%		
					K	Rp	K	Rp	K	Rp	K	Rp	K	Rp	K	Rp	K	Rp	K	Rp	K	Rp	K	Rp	
1	2	3	4	5	6	7	8	9	10	11	12	13= 9+10+11+12	14 = 7 +13	15 = 13/6 x 100%	16										
		01.2.05.09.	Pendidikan dan Pelatihan Pegawai Berdasarkan Tugas dan Fungsi	Jumlah Pegawai Yang Mendapatkan Pendidikan atau Pelatihan Setiap Tahunnya	25 Orang	160.000.000	-	24 Orang	176.960.000	0 Orang	18.480.000	5 Orang	31.453.300	5 Orang	15.692.680	14 Orang	61.120.274	24	126.746.254	24,00	126.746.254	96,00	79,22		
		01.2.06.01.	Penyediaan Komponen Instalasi Listrik/ Penerangan bangunan Kantor	Jumlah Komponen Listrik / Penerangan Bangunan Yang Disediakan	120 Buah	50.000.000	-	120 Buah	25.000.000	0	-	0	-	0	-	120 Buah	25.000.000	120	25.000.000	120,00	25.000.000	100,00	50,00		
		01.2.06.02.	Penyediaan Peralatan dan Perlengkapan Kantor	Jumlah Alat Tulis dan Pembersih Kantor Yang Disediakan Dalam Satu Tahun	40 Item	3.000.000.000	-	2 paket	2.962.552.800	0	-	1 paket	1.295.321.350	1 paket	1.103.461.425	0 Paket	697.226.025	2	3.096.008.800	2,00	3.096.008.800	5,00	100,00		
		01.2.06.04.	Penyediaan Bahan Logistik Kantor	Jumlah Makanan dan Minuman Untuk Kebutuhan Rapat dan Aktifitas Lapangan Yang Disediakan	12 Bulan	673.000.000	-	12 Bulan	158.160.000	0 Bulan	13.860.000	0 Bulan	27.720.000	0 Bulan	20.790.000	12 Bulan	95.790.000	12	158.160.000	12,00	158.160.000	100,00	23,50		
		01.2.06.05.	Penyediaan Barang Cetak dan Penggandaan	Jumlah Barang Cetak dan Penggandaan Yang Terpenuhi Dalam 1 Tahun	5 Item	600.000.000	-	6 Paket	135.994.800	0	-	5 paket	92.644.800	0	-	1 Paket	7.300.000	6	99.944.800	6,00	99.944.800	100,00	16,66		
		01.2.06.06.	Penyediaan Bahan Bacaan dan Peraturan Perundang-Undangan	Jumlah Terbitan (Koran) Yang Tersedia	100 Eksampler	90.000.000	-	100 Eksampler	15.000.000	0	-	100 Eksampler	15.000.000	0	-	0	-	100	15.000.000	100,00	15.000.000	100,00	16,67		
		01.2.06.09.	Penyelenggaraan Rapat Koordinasi dan Konsultasi SKPD	Frekuensi Dilakukannya Koordinasi dan Konsultasi Keluar dan Dalam Daerah	12 Bulan	3.899.136.000	-	528 Laporan	792.822.948	0	-	310 Laporan	459.578.658	125 Laporan	135.911.547	93 Laporan	313.655.414	528	909.145.619	528,00	909.145.619	100,00	23,32		
		01.2.07.01.	Pengadaan Kendaraan Perorangan Dinas atau Kendaraan Dinas Jabatan	Jumlah Kendaraan Dinas Yang Diadakan	2 Unit	-	-	1 Unit	503.458.000	0	-	0	-	0	-	3 Unit	2.521.770.000	3	2.521.770.000	3,00	2.521.770.000	100,00	-		
		01.2.07.02.	Pengadaan Kendaraan Dinas Operasional atau Lapangan	Jumlah Mobil Operasional Yang Diadakan	10 Unit	20.400.000.000	-	3 Unit	3.000.000.000	0	-	0	-	0	-	3 Unit	2.521.770.000	3	2.521.770.000	3,00	2.521.770.000	30,00	12,36		
		01.2.07.05.	Pengadaan Mebel	Jumlah Meubeler Gedung Kantor Yang Disediakan	6 Item	702.666.000	-	6 Item	312.770.000	0	-	0	-	0	-	6 Item	285.608.550	6	285.608.550	6,00	285.608.550	100,00	40,65		
		01.2.07.10.	Pengadaan Sarana dan Prasarana Gedung Kantor atau Bangunan Lainnya	1. Jumlah Gedung Kantor Yang Dibangun 2. Jumlah Peralatan dan Perlengkapan Kantor Yang Disediakan	120 Unit	14.768.921.616	-	22 Unit	3.586.052.552	0	-	10 Unit	771.649.000	5 Unit	394.141.000	7 Unit	2.674.818.640	22	3.840.608.640	22,00	3.840.608.640	18,33	26,00		
		01.2.07.11.	Pengadaan Sarana dan Prasarana Pendukung Gedung Kantor atau Bangunan Lainnya	Jumlah Papan Nama/Bangunan Lainnya	1.4 Unit	2.400.000.000	-	6 Paket	98.850.000	0	-	0	-	3 Paket	2.198.900	3 Paket	80.078.566	6	82.277.466	6,00	82.277.466	100,00	3,43		

NO	Sasaran RPKD	KODE	Urusan/Bidang Urusan Pemerintahan Daerah dan Program/Kegiatan	Indikator Kinerja Program (outcome)/ Kegiatan (output)	Target RPJMD pada Tahun 2026 (akhir periode RPJMD)		Realisasi Capaian Kinerja RPJMD Kabupaten sampai dengan RPKD Tahun Lalu (n-2)		Target kinerja dan anggaran RPKD Tahun Berjalan (Tahun n-1) yang dievaluasi	Realisasi Kinerja Pada Triwulan								Realisasi Capaian Kinerja dan Anggaran RPKD Kabupaten	Realisasi Kinerja dan Anggaran RPJMD Kabupaten s/d Tahun 2022 (Akhir Tahun Pelaksanaan RPKD)		Tingkat Capaian Kinerja dan Realisasi Anggaran RPJMD Kabupaten s/d tahun 2022 (%)		Perangkat Daerah Penanggung Jawab				
					6		7			8		9		10		11			12		13= 9+10+11+12			14 = 7 +13		15 = 13/6 x 100%	
					K	Rp	K	Rp		K	Rp	K	Rp	K	Rp	K	Rp		K	Rp	K	Rp		K	Rp	K	Rp
1	2	3	4	5	6	7	8	9	10	11	12	13= 9+10+11+12	14 = 7 +13	15 = 13/6 x 100%	16												
		01.2.08.01.	Penyediaan Jasa Surat Menyurat	1. Jumlah Surat Masuk dan Surat Keluar Dalam 1 (satu) Tahun 2. Jumlah Tenaga Administrasi Yang Dibayarkan	1.300 2. 4 orang	540.000.000	-		1. 840 Lembar 2. 4 Orang	90.000.000	0 Lembar	13.600.000	200 Lembar	20.400.000	210 Lembar	23.400.000	430 Lembar; 4 Orang	32.600.000	840	90.000.000	840.00	90.000.000	100.00	16,67			
		01.2.08.02.	Penyediaan Jasa Komunikasi, Sumber Daya Air dan Listrik	Jumlah Jasa Komunikasi, Sumber Daya Air dan Listrik Yang Dibayarkan	12 Bulan	7.074.000.000	-		12 Bulan	1.179.000.000	3 Bulan	34.598.862	3 Bulan	420.869.793	3 Bulan	212.851.953	3 Bulan	406.514.758	12	1.074.835.366	12.00	1.074.835.366	100.00	15,19			
		01.2.08.04.	Penyediaan Jasa Pelayanan Umum Kantor	Jumlah Tenaga Supir Yang Dibayarkan	10 Orang	1.036.800.000	-		9 Orang	167.199.240	0 Orang	12.800.000	0 Orang	19.200.000	0 Orang	19.200.000	9 Orang	47.612.640	9	98.812.640	9.00	98.812.640	90,00	9,53			
		01.2.09.01.	Penyediaan Jasa Pemeliharaan, Biaya Pemeliharaan dan Pajak Kendaraan Perorangan Dinas atau Kendaraan Dinas Jabatan	Jumlah Kendaraan Dinas/Operasional Yang Terpelihara Secara Rutin/Berkala	6 Unit	600.000.000	-		6 Unit	133.560.000	0	-	0	-	1 Unit	10.000.000	5 Unit	111.554.000	6	121.554.000	6.00	121.554.000	100.00	20,26			
		01.2.09.02.	Penyediaan Jasa Pemeliharaan, Biaya Pemeliharaan, Pajak, dan Perizinan Kendaraan Dinas Operasional atau Lapangan	Jumlah Kednaraan Dinas/Operasional Lapangan Yang Terpelihara	8 Unit	1.179.360.000	-		7 Unit	275.356.000	0	-	3 Unit	92.671.000	2 Unit	80.367.500	2 Unit	78.800.000	7	251.838.500	7.00	251.838.500	87,50	21,35			
		01.2.09.06.	Pemeliharaan peralatan dan mesin lainnya	1. Jumlah Mesin Ginset Yang Terpelihara 2. Jumlah Teknisi Mesin Ginset	1. 3 orang 2. 3 orang	525.600.000	-		1. 3 Unit 2. 3 Orang	87.600.000	0	-	0	-	0	-	0	-	-	0.00	-	0.00	-	-			
		01.2.09.09.	Pemeliharaan/Rehabilitasi Gedung Kantor dan Bangunan Lainnya	Jumlah Tenaga Kebersihan Yang Tersedia Dalam 1 (satu) Tahun	40 Orang	4.147.200.000	-		36 Orang	691.200.000	0 Orang	99.200.000	0 Orang	147.200.000	0 Orang	158.400.000	36 Orang	211.200.000	36	616.000.000	36.00	616.000.000	90.00	14,85			
		01.2.09.10.	Pemeliharaan / Rehabilitasi Sarana dan Prasarana Gedung Kantor atau bangunan lainnya	Jumlah Peralatan Kantor Yang Diservice Setiap Tahun	177 Unit	1.410.240.000	-		185 Unit	235.040.000	0	-	70 Unit	79.920.000	35 Unit	34.960.000	80 Unit	44.960.000	185	159.840.000	185.00	159.840.000	100.00	11,33			
		01.2.09.11.	Pemeliharaan/Rehabilitasi Sarana dan Prasarana Pendukung Gedung Kantor atau Bangunan Lainnya	Jumlah Gedung Kantor Yang Terpelihara	3 Unit	2.400.000.000	-		2 Paket	428.180.000	0	-	0	-	1 Paket	11.749.340	1 Paket	402.360.220	2	414.109.560	2.00	414.109.560	66,67	17,25			

NO	Sasaran RKP	KODE	Urusan/Bidang Urusan Pemerintahan Daerah dan Program/Kegiatan	Indikator Kinerja Program (outcome)/ Kegiatan (output)	Target RPJMD pada Tahun 2026 (akhir periode RPJMD)		Realisasi Capaian Kinerja RPJMD Kabupaten sampai dengan RKP Tahun Lalu (n-2)		Target kinerja dan anggaran RKP Tahun Berjalan (Tahun n-1) yang dievaluasi		Realisasi Kinerja pada Triwulan								Realisasi Capaian Kinerja dan Anggaran RKP Kabupaten		Realisasi Kinerja dan Anggaran RPJMD Kabupaten s/d Tahun 2022 (Akhir Tahun Pelaksanaan RKP)		Tingkat Capaian Kinerja dan Realisasi Anggaran RPJMD Kabupaten s/d tahun 2022 (%)		Perangkat Daerah Penanggung Jawab	
					6	Rp	7	Rp	8	K	Rp	9		10		11		12		13= 9+10+11+12		14 = 7 +13		15 = 13/6 x 100%		
												K	Rp	K	Rp	K	Rp	K	Rp	K	Rp	K	Rp	K		Rp
Total Rata-Rata Capaian Kinerja per Program (%)											4.33	3.97	37.79	24.13	55.25	13.34	91.00	63.09	91.00	86.72			81.46	31.02		
Predikat kinerja Program											Sangat Rendah	Sangat Rendah	Sangat Rendah	Sangat Rendah	Rendah	Sangat Rendah	Sangat Tinggi	Rendah	Sangat Tinggi	Tinggi			Tinggi	Sangat Rendah		
	02.	PROGRAM PENDAFTARAN PENDUDUK			3.411.365.400				1.637.915.400				371.868.099			391.769.400			833.192.187	-	1.596.829.686	0.00	1.596.829.686	0.00	46,81	Dinas Kependudukan dan Pencatatan Sipil
	02.2.01.01.	Pendataan Penduduk Non Permanen dan Rentan Administrasi Kependudukan.	Jumlah Dokumen hasil pendataan penduduk non permanen dan rentan administrasi kependudukan	150 Orang	-	-	-	11 Dokumen	190.036.800	0	-	0	5 dokumen	44.806.800	6 Dokumen	143.773.800	11	188.580.600	11.00	188.580.600	7.33	-				
	02.2.01.02.	Penatausahaan dan Penerbitan Dokumen atas Pendaftaran Penduduk.	Jumlah Pencetakan Kartu KIA (Kartu Identitas anak)	35.000 Keping	390.000.000	-	-	10000 keping	64.993.300	0	500 Keping	22.430.000	800 Keping	16.533.300	8700 Keping	11.860.000	10.000	50.823.300	10.000.00	50.823.300	100.00	13,03				
	02.2.01.04.	Peningkatan Pelayanan Pendaftaran Penduduk.	Jumlah kartu KTP-el yang dicetak.	85.000 Keping	1.955.970.000	-	-	10000 keping	325.977.300	0	2500 Keping	95.789.300	2500 Keping	72.450.000	5000 Keping	153.202.000	10.000	321.441.300	10.000.00	321.441.300	100.00	16,43				
	02.2.02.02.	Pengadaan Dokumen Kependudukan selain Blanko KTP-el, Formulir, dan Buku terkait Pendaftaran Penduduk sesuai dengan kebutuhan.	Jumlah Formulir pendaftaran administrasi kependudukan terpenuhi dalam 1 tahun	6000 Surat	405.315.000	-	-	10 Jenis	634.291.000	0	5 Jenis	230.272.500	0	5 Jenis	395.983.587	10	626.256.087	10.00	626.256.087	0.17	100,00					
	02.2.03.05.	Sosialisasi Pendaftaran Penduduk	Tercapainya Jumlah Peserta Yang Mengikuti Sosialisasi Simpledukcapil	40 Orang	660.080.400	-	-	30 Orang	110.013.400	0	0 Orang	11.903.100	0 Orang	44.606.700	30 Orang	49.823.600	30	106.333.400	30.00	106.333.400	75.00	16,11				
	02.2.04.03.	Bimbingan Teknis Terkait Pendaftaran Penduduk	Jumlah Petugas Registrasi Desa Yang Mengikuti Bimtek	155 Orang	-	-	-	6 Kecamatan	312.603.600	0	0 kecamatan	11.473.199	0 kecamatan	213.372.600	6 Kecamatan	78.549.200	6	303.394.999	6.00	303.394.999	3.87	-				
Total Rata-Rata Capaian Kinerja per Program (%)											0.00	0.00	54.33	19.12	63.67	30.01	100.00	45.62	100.00	94.75			47.73	24.26		
Predikat kinerja Program											Sangat Rendah	Sangat Rendah	Rendah	Sangat Rendah	Rendah	Sangat Rendah	Sangat Tinggi	Sangat Rendah	Sangat Tinggi	Sangat Tinggi			Sangat Rendah	Sangat Rendah		
	03.	PROGRAM PENCATATAN SIPIL			3.000.000.000				1.708.766.600				415.326.600			315.735.100			732.539.766	-	1.463.601.466	0.00	1.463.601.466	0.00	48,79	Dinas Kependudukan dan Pencatatan Sipil

NO	Sasaran RPKD	KODE	Urusan/Bidang Urusan Pemerintahan Daerah dan Program/Kegiatan	Indikator Kinerja Program (outcome)/ Kegiatan (output)	Target RPJMD pada Tahun 2026 (akhir periode RPJMD)		Realisasi Capaian Kinerja RPJMD Kabupaten sampai dengan RPKD Tahun Lalu (n-2)		Target kinerja dan anggaran RPKD Tahun Berjalan (Tahun n-1) yang dievaluasi		Realisasi Kinerja Pada Triwulan								Realisasi Capaian Kinerja dan Anggaran RPKD Kabupaten		Realisasi Kinerja dan Anggaran RPJMD Kabupaten s/d Tahun 2022 (Akhir Tahun Pelaksanaan RPKD)		Tingkat Capaian Kinerja dan Realisasi Anggaran RPJMD Kabupaten s/d tahun 2022 (%)		Perangkat Daerah Penanggung Jawab
					K	Rp	K	Rp	K	Rp	I		II		III		IV		13= 9+10+11+12		14 = 7 +13		15 = 13/6 x 100%		
1	2	3	4	5	6		7		8		9		10		11		12		13= 9+10+11+12		14 = 7 +13		15 = 13/6 x 100%		16
		03.2.01.01.	Pencatatan, Penatausahaan, dan Penerbitan Dokumen atas Pelaporan Peristiwa Penting	Jumlah Kepemilikan Dokumen Akta Perkawinan	100%	1.500.000.000	-	-	40	249.960.000	0	-	40	248.230.000	0	-	0	-	40	248.230.000	40,00	248.230.000	40,00	16,55	
		03.2.01.02.	Peningkatan dalam Pelayanan Pencatatan Sipil	Jumlah Kepemilikan Dokumen Akta Kelahiran	2.500	600.000.000	-	-	5000	149.998.200	0	-	1000	12.337.600	0	-	4000	136.697.400	5.000	149.035.000	5.000,00	149.035.000	100,00	24,84	
		03.2.01.05.	Pengadaan Dokumen Kependudukan selain Blanko KTP-el, Formulir, dan Buku terkait Pencatatan Sipil sesuai dengan kebutuhan.	Jumlah Barang Cetak dan Penggandaan Yang Terpenuhi Dalam 1 Tahun	8	300.000.000	-	-	10	313.968.000	0	-	0	-	0	-	10	122.932.766	10	122.932.766	10,00	122.932.766	100,00	40,98	
		03.2.02.01.	Koordinasi dengan kantor kementerian yang menyelenggarakan urusan pemerintahan di bidang agama kabupaten / kota dan pengadilan agama yang berkaitan	Jumlah peserta yang paham tentang pencatatan yang berkaitan dengan pencatatan nikah, Talak, Cerai Dan Rujuk bagi penduduk Beragama Islam	-	-	-	-	75	620.778.600	0	-	0	54.809.300	0	-	75	334.287.200	75	574.676.500	75,00	574.676.500	0,00	-	
		03.2.02.04.	Pelayanan Secara Aktif Pendaftaran Peristiwa kependudukan dan Pencatatan Peristiwa Penting Terkait Pencatatan Sipil	Tercapainya pelayanan secara aktif pendaftaran peristiwa kematian pada seluruh peristiwa kematian yang dilaporkan	1	-	-	-	11	133.910.100	0	-	0	-	11	130.155.100	0	-	11	130.155.100	11,00	130.155.100	100,00	-	
		03.2.03.02.	Pembinaan dan Pengawasan terkait pencatatan sipil.	Jumlah UPT Yang Mendapat Pembinaan dan Pengawasan	100%	600.000.000	-	-	11 UPT	99.999.700	0	-	11 UPT	99.949.700	0	-	0	-	11	99.949.700	11,00	99.949.700	11,00	16,66	
		03.2.03.04.	Bimbingan Teknis terkait Pencatatan Sipil	Jumlah peserta yang paham terkait pencatatan sipil	100%	-	-	-	32	140.152.000	0	-	0	-	0	-	0	138.622.400	-	138.622.400	0,00	138.622.400	0,00	-	
Total Rata-Rata Capaian Kinerja per Program (%)											0,00	0,00	29,86	30,90	14,29	18,16	57,05	40,44	57,05	89,49			50,14	14,15	
Predikat kinerja Program											Sangat Rendah	Sangat Rendah	Sangat Rendah	Sangat Rendah	Sangat Rendah	Sangat Rendah	Rendah	Sangat Rendah	Rendah	Tinggi			Rendah	Sangat Rendah	

NO	Sasaran RPKD	KODE	Urusan/Bidang Urusan Pemerintahan Daerah dan Program/Kegiatan	Indikator Kinerja Program (outcome)/ Kegiatan (output)	Target RPJMD pada Tahun 2026 (akhir periode RPJMD)		Realisasi Capaian Kinerja RPJMD Kabupaten sampai dengan RPKD Tahun Lalu (n-2)	Target kinerja dan anggaran RPKD Tahun Berjalan (Tahun n-1) yang dievaluasi	Realisasi Kinerja Pada Triwulan								Realisasi Capaian Kinerja dan Anggaran RPKD Kabupaten	Realisasi Kinerja dan Anggaran RPJMD Kabupaten s/d Tahun 2022 (Akhir Tahun Pelaksanaan RPKD)	Tingkat Capaian Kinerja dan Realisasi Anggaran RPJMD Kabupaten s/d tahun 2022 (%)		Perangkat Daerah Penanggung Jawab								
					6				7		8		9		10				11			12		13= 9+10+11+12		14 = 7 +13		15 = 13/6 x 100%	
					K	Rp			K	Rp	K	Rp	K	Rp	K	Rp			K	Rp		K	Rp	K	Rp	K	Rp	K	Rp
1	2	3	4	5	6	7	8	9	10	11	12	13= 9+10+11+12	14 = 7 +13	15 = 13/6 x 100%	16														
		04.	PROGRAM PENGELOLAAN INFORMASI ADMINISTRASI KEPENDUDUKAN.		18.981.075.258	-	5.416.041.600		612.767.600		1.117.248.400		998.696.000		2.190.183.200	-	4.918.895.200	0.00	4.918.895.200	0.00	25,91	Dinas Kependudukan dan Pencatatan Sipil							
		04.2.01.02.	Kerjasama Pemanfaatan Data kependudukan	Jumlah Perjanjian Kerjasama Yang dibuat dengan OPD dan Desa Kab. Bengkalis Dalam Mendapatkan Hak Akses DWH Dirjen Dukcapil	34 Instansi	-	8 OPD	74.915.100	0	3 OPD	12.121.100	0	5 OPD	49.651.600	8	61.772.700	8.00	61.772.700	23.53	-									
		04.2.01.03.	Inventarisasi Data untuk Kepentingan Pembangunan Daerah	Jumlah Data Agregat Kependudukan Diperlukan Untuk Pembangunan Daerah	1 Laporan	-	1 Laporan	45.617.200	0	0 Laporan	17.199.200	0	1 Laporan	23.062.400	1	40.261.600	1.00	40.261.600	100.00	-									
		04.2.03.03.	Fasilitasi Terkait Pengelolaan Informasi Administrasi Kependudukan.	1. Jumlah Tenaga Operator Yang Dibayar 2. Tersedianya Tenaga Pengelola Perangkat SIAK dan KTP-el Serta Pengelola Database Terpeliharanya Perangkat SIAK dan KTP-el	Kabupaten Bengkalis	18.981.075.258	-	1.181 Orang	5.110.051.600	0 Orang	0 Orang;2 Laporan	1.032.254.000	0 Orang	927.453.000	181 Orang;10 Laporan	2.063.190.600	181	4.635.665.200	181.00	4.635.665.200	0,00	24,42							
		04.2.04.07.	Komunikasi, Informasi dan Edukasi Kepada Pemangku Kepentingan dan Masyarakat	Jumlah Peserta Yang Mendapat Komunikasi, Informasi dan Edukasi Terhadap Pelayanan Administrasi Kependudukan	440 Orang / 11 Kecamatan	-	440 Orang	185.457.700	0	0 Orang	55.674.100	0 Orang	71.243.000	440 Orang	54.278.600	440	181.195.700	440.00	181.195.700	100.00	-								
Total Rata-Rata Capaian Kinerja per Program (%)									3.75	3.00	57.75	26.03	38.25	14.14	100.00	46.62	100.00	89.78		55.88	6.11								
Predikat kinerja Program									Sangat Rendah	Sangat Rendah	Rendah	Sangat Rendah	Sangat Rendah	Sangat Rendah	Sangat Tinggi	Sangat Rendah	Sangat Tinggi	Tinggi		Rendah	Sangat Rendah								
		05.	PROGRAM PENGELOLAAN PROFIL KEPENDUDUKAN.		300.000.000	-	49.998.300						7.573.300		32.665.800	-	40.239.100	0.00	40.239.100	0.00	13,41	Dinas Kependudukan dan Pencatatan Sipil							
		05.2.01.02.	Penyusunan Profil Data Perkembangan dan Proyeksi kependudukan serta kebutuhan yang lain.	Jumlah Profil dan Agregat Perkembangan Penduduk Kabupaten Bengkalis Yang Diterbitkan	200 Buku	300.000.000	100 Buku	49.998.300	0	0		0 Buku	7.573.300	100 Buku	32.665.800	100	40.239.100	100.00	40.239.100	50.00	13,41								
Total Rata-Rata Capaian Kinerja per Program (%)									0.00	0.00	0.00	0.00	47.00	15.15	100.00	65.33	100.00	80.48		50.00	13.41								
Predikat kinerja Program									Sangat Rendah	Sangat Rendah	Sangat Rendah	Sangat Rendah	Sangat Rendah	Sangat Rendah	Sangat Tinggi	Sedang	Sangat Tinggi	Tinggi		Sangat Rendah	Sangat Rendah								

NO	Sasaran RPKD	KODE	Urusan/Bidang Urusan Pemerintahan Daerah dan Program/Kegiatan	Indikator Kinerja Program (outcome)/ Kegiatan (output)	Target RPJMD pada Tahun 2026 (akhir periode RPJMD)		Realisasi Capaian Kinerja RPJMD Kabupaten sampai dengan RPKD Tahun Lalu (n-2)		Target kinerja dan anggaran RPKD Tahun Berjalan (Tahun n-1) yang dievaluasi		Realisasi Kinerja Pada Triwulan								Realisasi Capaian Kinerja dan Anggaran RPKD Kabupaten		Realisasi Kinerja dan Anggaran RPJMD Kabupaten s/d Tahun 2022 (Akhir Tahun Pelaksanaan RPKD)		Tingkat Capaian Kinerja dan Realisasi Anggaran RPJMD Kabupaten s/d tahun 2022 (%)		Perangkat Daerah Penanggung Jawab
					6		7		8		9		10		11		12		13= 9+10+11+12		14 = 7 +13		15 = 13/6 x 100%		
					K	Rp	K	Rp	K	Rp	K	Rp	K	Rp	K	Rp	K	Rp	K	Rp	K	Rp	K	Rp	
1	2	3	4	5	6	7	8	9	10	11	12	13= 9+10+11+12	14 = 7 +13	15 = 13/6 x 100%	16										
		1.02.07.	Pemberdayaan Masyarakat dan Desa		234.472.590.468	-	43.033.753.108		3.437.851.637		10.994.962.819		5.997.271.147		13.054.807.959	-	33.484.893.562	0.00	33.484.893.562	0.00	14,28				
		01.	PROGRAM PENUNJANG URUSAN PEMERINTAHAN DAERAH KABUPATEN/KOTA		90.764.083.068	-	15.966.826.208		750.828.361		1.296.784.933		889.199.267		4.204.971.593	-	7.141.784.154	0.00	7.141.784.154	0.00	7,87	Dinas Pemberdayaan Masyarakat dan Desa			
		01.2.01.01.	Penyusunan Dokumen Perencanaan Perangkat Daerah	Jumlah dokumen perencanaan dan pelaporan evaluasi/kinerja /keuangan yang disusun dengan baik	30 doku men	936.642.000	-	5 Doku men	156.107.000	1 Doku men	73.322.000	2 Doku men	62.193.100	0	2 Doku men	16.099.800	5	151.614.900	5.00	151.614.900	16,67	16,19			
		01.2.01.04.	Koordinasi dan penyusunan DPA-SKPD	Jumlah DPA SKPD yang diakomodir	6 doku men	408.726.000	-	1 Doku men	68.121.000	0	0	0	51.749.800	0	1 Doku men	56.561.800	1	56.561.800	1.00	56.561.800	16,67	13,84			
		01.2.01.05.	Koordinasi dan Penyusunan Perubahan DPA-SKPD	Jumlah perubahan DPA SKPD yang diakomodir	6 doku men	300.000.000	-	1 Doku men	46.136.000	0	0	0	3.600.000	0	1 Doku men	26.371.200	1	29.971.200	1.00	29.971.200	16,67	9,99			
		01.2.01.06.	Koordinasi dan penyusunan laporan capaian kinerja dan ikhtisar realisasi kinerja SKPD	Jumlah Laporan kinerja yang disusun dengan baik	6 doku men	400.302.000	-	1 Doku men	66.717.000	0	0	0	3.924.000	0	1 Doku men	30.740.010	1	61.690.010	1.00	61.690.010	16,67	15,41			
		01.2.01.07.	Evaluasi Kinerja Perangkat Daerah	Jumlah evaluasi kinerja yang disusun setiap tahunnya	6 doku men	371.407.200	-	1 Doku men	61.901.200	0	0	0	19.389.800	0	1 Doku men	37.493.600	1	56.883.400	1.00	56.883.400	16,67	15,32			
		01.2.02.01.	Penyediaan Gaji dan Tunjangan ASN	Jumlah ASN yang mendapatkan Gaji dan Tunjangan dalam 1 Tahun	orang /bulan	48.105.431.052	-	0 Orang /Bulan	8.371.032.872	0	0	0	0	0	0	0	0	0	0.00	0	0.00	-	-		
		01.2.03.02.	Pengamanan Barang Milik Daerah SKPD	Jumlah personil tenaga keamanan dalam 1 tahun	8 Orang	1.004.592.000	-	8 orang	167.432.000	0	0	0	51.161.600	0	8 Orang	51.200.000	8	153.600.000	8.00	153.600.000	100,00	15,29			
		01.2.05.11.	Bimbingan Teknis Impelementasi Peraturan Perundang-undangan	Jumlah ASN yang mengikuti bimbingan teknis dalam 1 tahun	70 Orang	859.068.000	-	70 orang	273.233.000	0	0	0	58.843.000	0	70 Orang	139.938.310	70	269.227.310	70,00	269.227.310	100,00	31,34			
		01.2.06.01.	Penyediaan Komponen Instalasi Listrik/Penerangan bangunan Kantor	Jumlah komponen instalasi listrik/ penerangan yang tersedia dalam 1 Tahun	60 Item	599.616.000	-	60 item	99.936.000	15 item	27.065.000	15 item	25.925.500	10 item	20 Item	17.848.500	60	90.097.000	60,00	90.097.000	100,00	15,03			
		01.2.06.02.	Penyediaan Peralatan dan Perlengkapan Kantor	Jumlah alat tulis kantor dan alat publikasi yang tersedia dalam 1 tahun	450 Item	1.564.489.176	-	90 Item	260.748.196	22 item	55.335.200	20 item	25.862.100	30 item	18 Item	49.774.300	90	224.930.700	90,00	224.930.700	20,00	14,38			

NO	Sasaran RPKD	KODE	Urusan/Bidang Urusan Pemerintahan Daerah dan Program/Kegiatan	Indikator Kinerja Program (outcome)/ Kegiatan (output)	Target RPJMD pada Tahun 2026 (akhir periode RPJMD)		Realisasi Capaian Kinerja RPJMD Kabupaten sampai dengan RPKD Tahun Lalu (n-2)		Target kinerja dan anggaran RPKD Tahun Berjalan (Tahun n-1) yang dievaluasi		Realisasi Kinerja Pada Triwulan								Realisasi Capaian Kinerja dan Anggaran RPKD Kabupaten		Realisasi Kinerja dan Anggaran RPJMD Kabupaten s/d Tahun 2022 (Akhir Tahun Pelaksanaan RPKD)		Tingkat Capaian Kinerja dan Realisasi Anggaran RPJMD Kabupaten s/d tahun 2022 (%)		Perangkat Daerah Penanggung Jawab
					6		7		8		9		10		11		12		13= 9+10+11+12		14 = 7 +13		15 = 13/6 x 100%		
					K	Rp	K	Rp	K	Rp	K	Rp	K	Rp	K	Rp	K	Rp	K	Rp	K	Rp	K	Rp	
		01.2.06.04.	Penyediaan Bahan Logistik Kantor	Jumlah rapat kantor dan makan/sencak tenaga keamanan yang dilaksanakan dalam 1 tahun	60 bulan	1.197.000.000	-	-	12 bulan	240.600.000	3 bulan	46.650.000	3 bulan	66.800.000	3 bulan	31.700.000	3 bulan	54.000.000	12	199.150.000	12.00	199.150.000	20,00	16,64	
		01.2.06.05.	Penyediaan Barang Cetakan dan Penggandaan	Jumlah barang cetakan dan pengadaan yang tersedia dalam 1 tahun	60 bulan	1.044.396.600	-	-	12 bulan	174.066.100	3 bulan	29.761.700	3 bulan	40.005.200	3 bulan	30.965.400	3 bulan	43.394.800	12	144.127.100	12.00	144.127.100	20,00	13,80	
		01.2.06.06.	Penyediaan Bahan Bacaan dan Peraturan Perundang-Undangan	Jumlah bahan bacaan dan peraturan perundangan-undangan yang tersedia dalam 1 tahun	60 bulan	281.721.600	-	-	12 bulan	46.953.600	3 bulan	10.280.400	3 bulan	10.280.400	3 bulan	9.530.400	3 bulan	9.380.400	12	39.471.600	12.00	39.471.600	20,00	14,01	
		01.2.06.09.	Penyelenggaraan Rapat Koordinasi dan Konsultasi SKPD	Jumlah rapat - rapat koordinasi dan konsultasi keluar daerah dan dalam daerah selama 1 tahun	60 bulan	3.551.694.000	-	-	12 bulan	776.176.000	3 bulan	126.248.300	3 bulan	262.474.778	3 bulan	199.993.126	3 bulan	186.632.136	12	775.348.340	12.00	775.348.340	20,00	21,83	
		01.2.06.11.	Dukungan Pelaksanaan Sistem Pemerintahan Berbasis Elektronik pada SKPD	Jumlah informasi dan publikasi dalam 1 tahun	25 Orang	1.385.100.000	-	-	5 Orang	230.850.000	0 -	27.150.000	0 -	70.600.000	0 -	28.900.000	5 Orang	51.500.000	5	178.150.000	5.00	178.150.000	20,00	12,86	
		01.2.07.11.	Pengadaan Sarana dan Prasarana Pendukung Gedung Kantor atau Bangunan Lainnya.	Jumlah Sarana dan prasarana terpenuhi dalam 1 tahun	50 unit	13.590.744.000	-	-	17 Desa	2.465.124.000	0	0	0	237.332.000	0	13.875.000	17 desa	2.184.800.650	17	2.436.007.650	17.00	2.436.007.650	34,00	17,92	
		01.2.08.01.	Penyediaan Jasa Surat Menyurat	Jumlah jasa tenaga administrasi yang diperlukan untuk melayani surat menyurat ; pengelolaan surat kantor dalam 1 tahun	1000 surat ; 3 orang	600.000.000	-	-	3 Orang ; 1.000 surat	100.000.000	0	20.460.000	0	23.770.000	0	15.980.000	3 Orang;250 Surat	22.990.000	3	83.200.000	3.00	83.200.000	0,30	13,87	
		01.2.08.02.	Penyediaan Jasa Komunikasi, Sumber Daya Air dan Listrik	Jumlah laporan penyediaan jasa komunikasi, sumber daya air dan listrik yang disediakan	60 bulan	2.330.852.640	-	-	12 bulan	388.475.440	3 bulan	60.803.761	3 bulan	79.839.855	3 bulan	59.865.147	3 bulan	88.403.298	12	288.912.061	12.00	288.912.061	20,00	12,40	
		01.2.08.04.	Penyediaan Jasa Pelayanan Umum Kantor	Persentase Pemenuhan Kebutuhan Barang Tidak Tetap dan Jasa Administrasi	15 orang	363.600.000	-	-	3 Orang	60.600.000	0	14.400.000	0	7.500.000	0	19.200.000	3 Orang	19.200.000	3	60.300.000	3.00	60.300.000	20,00	16,58	
		01.2.09.01.	Penyediaan Jasa Pemeliharaan, Biaya Pemeliharaan dan Pajak Kendaraan Perorangan Dinas atau Kendaraan Dinas Jabatan	Persentase Pemenuhan Kebutuhan Barang Tidak Tetap dan Jasa Administrasi	55 unit	1.825.812.000	-	-	11 unit	380.152.000	2 unit	63.788.000	2 unit	53.130.000	4 unit	124.383.694	3 unit	119.389.299	11	360.690.993	11.00	360.690.993	20,00	19,76	

NO	Sasaran RPKD	KODE	Urusan/Bidang Urusan Pemerintahan Daerah dan Program/Kegiatan	Indikator Kinerja Program (outcome)/ Kegiatan (output)	Target RPJMD pada Tahun 2026 (akhir periode RPJMD)		Realisasi Capaian Kinerja RPJMD Kabupaten sampai dengan RPKD Tahun Lalu (n-2)		Target kinerja dan anggaran RPKD Tahun Berjalan (Tahun n-1) yang dievaluasi		Realisasi Kinerja Pada Triwulan								Realisasi Capaian Kinerja dan Anggaran RPKD Kabupaten		Realisasi Kinerja dan Anggaran RPJMD Kabupaten s/d Tahun 2022 (Akhir Tahun Pelaksanaan RPKD)		Tingkat Capaian Kinerja dan Realisasi Anggaran RPJMD Kabupaten s/d tahun 2022 (%)		Perangkat Daerah Penanggung Jawab		
					K	Rp	K	Rp	K	Rp	I		II		III		IV		K	Rp	K	Rp	K	Rp		K	Rp
											K	Rp	K	Rp	K	Rp	K	Rp									
1	2	3	4	5	6	7	8	9	10	11	12	13= 9+10+11+12				14 = 7 +13		15 = 13/6 x 100%		16							
					K	Rp	K	Rp	K	Rp	K	Rp	K	Rp	K	Rp	K	Rp	K	Rp	K	Rp					
		01.2.09.02.	Penyediaan Jasa Pemeliharaan, Biaya Pemeliharaan, Pajak, dan Perizinan Kendaraan Dinas Operasional atau Lapangan	Persentase Pemenuhan Sarana dan Prasarana Termasuk Pemeliharaan Kantor	45 unit	183.000.000	-	-	9 Unit	30.500.000	0	-	0	-	1 unit	3.174.000	8 unit	10.803.000	9	13.977.000	9.00	13.977.000	20,00	7,64			
		01.2.09.09.	Pemeliharaan/Rehabilitasi Gedung Kantor dan Bangunan Lainnya	jumlah alat kebersihan yang dibutuhkan jumlah tenaga kebersihan	445 item, 35 personil	8.182.888.800	-	-	89 item ; 7 personil	1.163.814.800	22 item	74.508.000	20 item	58.088.600	25 item	107.147.200	22 Item;7 Personil	895.186.290	89	1.134.930.090	89.00	1.134.930.090	20,00	13,87			
		01.2.09.10.	Pemeliharaan / Rehabilitasi Sarana dan Prasarana Gedung Kantor atau bangunan lainnya	Terpeliharanya peralatan gedung kantor dalam 1 tahun	60 bulan	1.677.000.000	-	-	12 Bulan	338.150.000	3 bulan	36.102.000	3 bulan	103.705.000	3 bulan	43.310.000	3 bulan	149.826.000	12	332.943.000	12.00	332.943.000	20,00	19,85			
Total Rata-Rata Capaian Kinerja per Program (%)											14.30	13.71	32.09	20.45	49.04	16.04	95.65	33.07	95.65	83.28			28.59	15.12			
Predikat Kinerja Program											Sangat Rendah	Sangat Rendah	Sangat Rendah	Sangat Rendah	Sangat Rendah	Sangat Rendah	Sangat Tinggi	Sangat Rendah	Sangat Tinggi	Tinggi			Sangat Rendah	Sangat Rendah			
		02.	PROGRAM PENATAAN DESA			1.632.920.400	-	-		343.181.400		9.500.000		47.940.000		51.770.000		231.905.858	-	341.115.858	0.00	341.115.858	0.00	20,89	Dinas Pemberdayaan Masyarakat dan Desa		
		02.2.01.01.	Pembentukan, penghapusan, Penggabungan, dan Perubahan Status Desa	Jumlah Desa yang Melakukan Pembentukan, Penghapusan, Penggabungan, dan Perubahan Status Desa	689 Desa	1.632.920.400	-	-	9 Desa	343.181.400	0	9.500.000	2 desa	47.940.000	4 Desa	51.770.000	3 desa	231.905.858	9	341.115.858	9.00	341.115.858	1.31	20,89			
Total Rata-Rata Capaian Kinerja per Program (%)											3.00	2.77	21.00	13.97	85.00	15.09	100.00	67.58	100.00	99.40			1.31	20.89			
Predikat kinerja Program											Sangat Rendah	Sangat Rendah	Sangat Rendah	Sangat Rendah	Tinggi	Sangat Rendah	Sangat Tinggi	Sedang	Sangat Tinggi	Sangat Tinggi			Sangat Rendah	Sangat Rendah			
		03.	PROGRAM PENINGKATAN KERJASAMA DESA			1.979.250.000	-	-		329.875.000		4.999.200		85.418.200		94.218.800		17.204.400	-	201.840.600	0.00	201.840.600	0.00	10,20	Dinas Pemberdayaan Masyarakat dan Desa		
		03.2.01.01.	Fasilitasi Kerja Sama Antar Desa Dalam Kabupaten/Kota	Jumlah Badan Kerjasama Antar Desa (BKAD) yang difasilitasi Pembentukannya	55 BKAD	300.000.000	-	-	11 BKAD	50.000.000	0	-	0	-	0	45.332.000	11 BKAD	-	11	45.332.000	11.00	45.332.000	20,00	15,11			

NO	Sasaran RKP	KODE	Urusan/Bidang Urusan Pemerintahan Daerah dan Program/Kegiatan	Indikator Kinerja Program (outcome)/ Kegiatan (output)	Target RPJMD pada Tahun 2026 (akhir periode RPJMD)		Realisasi Capaian Kinerja RPJMD Kabupaten sampai dengan RKP Tahun Lalu (n-2)		Target kinerja dan anggaran RKP Tahun Berjalan (Tahun n-1) yang dievaluasi		Realisasi Kinerja Pada Triwulan								Realisasi Capaian Kinerja dan Anggaran RKP Kabupaten		Realisasi Kinerja dan Anggaran RPJMD Kabupaten s/d Tahun 2022 (Akhir Tahun Pelaksanaan RKP)		Tingkat Capaian Kinerja dan Realisasi Anggaran RPJMD Kabupaten s/d tahun 2022 (%)		Perangkat Daerah Penanggung Jawab				
					K	Rp	K	Rp	K	Rp	I		II		III		IV		13= 9+10+11+12		14 = 7 +13		15 = 13/6 x 100%						
1	2	3	4	5	6		7		8		9		10		11		12		13= 9+10+11+12		14 = 7 +13		15 = 13/6 x 100%		16				
		03.2.01.02.	Fasilitasi kerja sama antar desa dengan pihak ketiga dalam kabupaten/kota	Jumlah Desa yang melaksanakan kerja sama antar desa dengan pihak ke 3	680	180.000.000	-	-	1	30.000.000	0	-	0	-	1	27.530.000	0	-	1	27.530.000	1.00	27.530.000	0.15	15,29					
		03.2.01.03.	Fasilitas Pembangunan kawasan perdesaan	Jumlah Kecamatan yang dijadikan lokus kawasan perdesaan	15	1.499.250.000	-	-	1	249.875.000	0	4.999.200	0	85.418.200	0	21.356.800	1	17.204.400	1	128.978.600	1.00	128.978.600	6.67	8,60					
Total Rata-Rata Capaian Kinerja per Program (%)											0.00	0.67	20.33	11.39	80.67	63.66	61.00	2.30	61.00	78.02			8.94	13.00					
Predikat kinerja Program											Sangat Rendah	Sangat Rendah	Sangat Rendah	Sangat Rendah	Tinggi	Rendah	Rendah	Sangat Rendah	Rendah	Tinggi			Sangat Rendah	Sangat Rendah					
		04.	PROGRAM ADMINISTRASI PEMERINTAHAN DESA		34.143.729.600				5.619.957.600		1.540.826.900		1.926.046.744		536.648.300		1.384.558.700	-	5.388.080.644	0.00	5.388.080.644	0.00	15,78	Dinas Pemberdayaan Masyarakat dan Desa					
		04.2.01.01.	Fasilitasi Penyelenggaraan Administrasi Pemerintahan Desa	Jumlah Desa dilakukannya Pemantauan, Evaluasi dan Pembinaan Pemerintahan Desa; Rakor Aparatur Pemerintah Kecamatan dan koordinasi Bbidang Pemerintahan Desa.	160	1.599.533.400	-	-	136	368.770.900	34	Desa	57.780.000	60	Desa	124.710.000	20	Desa	40.220.000	22	desa	143.370.000	136	366.080.000	136.00	366.080.000	85,00	22,89	
		04.2.01.04.	fasilitasi pengelolaan keuangan desa	Jumlah aparat desa yang diberikan pelatihan pengelolaan keuangan desa; jumlah desa yang dilakukannya pemantauan, evaluasi dan pembinaan terhadap pengelolaan keuangan dan aset desa; jumlah jasa tena	680	8.924.239.800	-	-	6	1.487.737.300	0	0	426.012.000	0	0	398.188.000	0	0	219.850.000	136	desa	438.940.000	136	1.482.990.000	136.00	1.482.990.000	20,00	16,62	
		04.2.01.05.	Pembinaan Peningkatan Kapasitas Aparatur Pemerintaha Desa	Jumlah kepala desa yang mendapatkan pelatihan dan bimbingan teknis	680	4.658.872.200	-	-	6	686.758.700	0	0	596.823.900	0	0	56.930.000	0	0	-	136	desa	27.240.000	136	680.993.900	136.00	680.993.900	20,00	14,62	

NO	Sasaran RKP	KODE	Urusan/Bidang Urusan Pemerintahan Daerah dan Program/Kegiatan	Indikator Kinerja Program (outcome)/ Kegiatan (output)	Target RPJMD pada Tahun 2026 (akhir periode RPJMD)		Realisasi Capaian Kinerja RPJMD Kabupaten sampai dengan RKP Tahun Lalu (n-2)		Target kinerja dan anggaran RKP Tahun Berjalan (Tahun n-1) yang dievaluasi		Realisasi Kinerja pada Triwulan								Realisasi Capaian Kinerja dan Anggaran RKP Kabupaten		Realisasi Kinerja dan Anggaran RPJMD Kabupaten s/d Tahun 2022 (Akhir Tahun Pelaksanaan RKP)		Tingkat Capaian Kinerja dan Realisasi Anggaran RPJMD Kabupaten s/d tahun 2022 (%)		Perangkat Daerah Penanggung Jawab
					6		7		8		9		10		11		12		13= 9+10+11+12		14 = 7 +13		15 = 13/6 x 100%		
					K	Rp	K	Rp	K	Rp	K	Rp	K	Rp	K	Rp	K	Rp	K	Rp	K	Rp	K	Rp	
1	2	3	4	5	6	7	8	9	10	11	12	13= 9+10+11+12	14 = 7 +13	15 = 13/6 x 100%	16										
		04.2.01.06.	fasilitasi Penyelenggaraan Musyawarah Desa	terlaksananya pembinaan dalam penyusunan RKP Desa	360 desa	1.217.370.000	-	-	1 Laporan	119.405.000	0 Laporan	85.495.000	0 laporan	2.810.000	0 laporan	1 Laporan	1	88.305.000	1.00	88.305.000	0,28	7,25			
		04.2.01.07.	evaluasi dan pengawasan peraturan desa	Jumlah Desa yang mendapatkan pendampingan hukum	680 desa	5.412.250.200	-	-	136 Desa	902.041.700	34 Desa	241.220.000	35 Desa	246.970.000	35 desa	196.070.000	32 desa	215.966.200	136	900.226.200	136,00	16,63			
		04.2.01.08.	Pembinaan dan Pemberdayaan BUM Desa dan Lembaga Kerja sama antar Desa	Terciptanya BUMDesa yang mandiri dan profesional serta berdaya saing tinggi	680 Bumdesa	10.051.464.000	-	-	136 BUMDesa	1.675.244.000	1 BUMDesa	105.490.000	50 BUMDesa	987.157.944	0-	60.930.000	85 BUMDesa	342.952.500	136	1.496.530.444	136,00	14,89			
		04.2.01.11.	fasilitasi penyusunan profil desa	Jumlah Pokja yan dibina untuk mendayagunakan Profil Desa setiap tahunnya	55 krc; 680 desa	1.500.000.000	-	-	136 Desa	250.000.000	35 desa	16.688.000	40 desa	12.240.800	20 desa	13.478.300	41 desa	202.550.000	136	244.957.100	136,00	16,33			
		04.2.01.18.	Fasilitasi Evaluasi Perkembangan Desa serta Lomba Desa dan Kelurahan	Jumlah Desa dan kelurahan yang di evaluasi status perkembangan pemerintahan	775 Desa dan Kelurahan	780.000.000	-	-	155 Desa dan Kelurahan	130.000.000	19 desa dan kelurahan	11.318.000	45 desa dan kelurahan	97.040.000	10 desa dan kelurahan	6.100.000	81 desa dan kelurahan	13.540.000	155	127.998.000	155,00	16,41			
Total Rata-Rata Capaian Kinerja per Program (%)									19,50	31,40	58,63	29,63	52,13	7,64	100,00	26,02	100,00	94,70			35,66	15,70			
Predikat Kinerja Program									Sangat Rendah	Sangat Rendah	Rendah	Sangat Rendah	Rendah	Sangat Rendah	Sangat Tinggi	Sangat Rendah	Sangat Tinggi	Sangat Tinggi			Sangat Rendah	Sangat Rendah			
		05.	PROGRAM PEMBERDAYAAN LEMBAGA KEMASYARAKATAN, LEMBAGA ADAT DAN MASYARAKAT HUKUM ADAT		105.952.607.400	-	-	20.773.912.900		1.131.697.176		7.638.772.942		4.425.434.780		7.216.167.408	-	20.412.072.306	0,00	20.412.072.306	0,00	19,27	Dinas Pemberdayaan Masyarakat dan Desa		
		05.2.01.01.	Identifikasi dan ivebtarisasi masyarakat hukum adat	Jumlah identifikasi Masyarakat Hukum Adat di Kabupaten Bengkalis	Kab Bengkalis	450.000.000	-	-	1 Dokumen	75.000.000	0	0	0	0	1 Dokumen	55.349.200	1	55.349.200	1,00	55.349.200	0,00	12,30			

NO	Sasaran RKPD	KODE	Urusan/Bidang Urusan Pemerintahan Daerah dan Program/Kegiatan	Indikator Kinerja Program (outcome)/ Kegiatan (output)	Target RPJMD pada Tahun 2026 (akhir periode RPJMD)		Realisasi Capaian Kinerja RPJMD Kabupaten sampai dengan RKPD Tahun Lalu (n-2)	Target kinerja dan anggaran RKPD Tahun Berjalan (Tahun n-1) yang dievaluasi	Realisasi Kinerja Pada Triwulan								Realisasi Capaian Kinerja dan Anggaran RKPD Kabupaten	Realisasi Kinerja dan Anggaran RPJMD Kabupaten s/d Tahun 2022 (Akhir Tahun Pelaksanaan RKPD)		Tingkat Capaian Kinerja dan Realisasi Anggaran RPJMD Kabupaten s/d tahun 2022 (%)		Perangkat Daerah Penanggung Jawab						
					6				7		8		9		10			11		12			13= 9+10+11+12		14 = 7 +13		15 = 13/6 x 100%	
					K	Rp			K	Rp	K	Rp	K	Rp	K	Rp		K	Rp	K	Rp		K	Rp	K	Rp	K	Rp
1	2	3	4	5	6	7	8	9	10	11	12	13= 9+10+11+12	14 = 7 +13	15 = 13/6 x 100%	16													
		05.2.01.02.	Fasilitasi Penataan, Pemberdayaan dan Pendayagunaan Kelembagaan Lembaga Kemasyarakatan Desa/Kelurahan (RT, RW, PKK, Posyandu, LPM, dan Karang Taruna), Lembaga Adat Desa/Kelurahan dan Masyarakat Hukum Adat	Jumlah Suku Yang Terdata di Desa/Kelurahan	Pokjanal Kab; Pokjanal Kec; Pokja Desa	900.000.000	-	1 Dokumen	150.000.000	0 dokumen	69.812.800	0 dokumen	62.132.800	1 Dokumen	1	131.945.600	1.00	131.945.600	0,00	14,66								
		05.2.01.03.	Peningkatan Kapasitas Kelembagaan Lembaga Kemasyarakatan Desa/Kelurahan (RT, RW, PKK, Posyandu, LPM, dan Karang Taruna), Lembaga Adat Desa/Kelurahan dan Masyarakat Hukum Adat	Jumlah Posyandu yang dilakukan Pemutahiran data dikabupaten Bengkulu	10 RW dan 15 RT di 680 Desa	785.730.000	-	1 Tahun	130.955.000	0	0	0	1 tahun	82.105.000	1	82.105.000	1,00	82.105.000	10,00	10,45								
		05.2.01.04.	Fasilitasi Penyediaan Sarana dan Prasarana Kelembagaan Lembaga Kemasyarakatan Desa/Kelurahan (RT, RW, PKK, Posyandu, LPM, dan Karang Taruna), Lembaga Adat Desa/Kelurahan dan Masyarakat Hukum Adat	Jumlah Pokjanal Posyandu Kabupaten dan Kecamatan yang dibina dalam 1 Tahun; Lomba Posyandu	55 Posyandu (madya-purnama)	900.000.000	-	11 Posyandu (madya-purnama)	150.000.000	0	0	0	11 11 Posyandu (madya-purnama)	27.000.000	1.111	140.140.000	1.111,00	140.140.000	100,00	15,57								
		05.2.01.05.	Fasilitasi Pengembangan Usaha Ekonomi Masyarakat dan pemerintah Desa Dalam Meningkatkan Pendapatan Asli Desa	Meningkatkan perekonomian masyarakat dan Pemerintah Desa dalam meningkatkan Pendapatan Asli Desa	680 desa	86.704.978.200	-	136 Desa	17.215.074.700	00	750.985.200	0	6.412.683.300	0	3.966.957.700	136 desa	5.932.540.300	136,00	17.063.166.500	136,00	17.063.166.500	20,00	19,68					

NO	Sasaran RKPD	KODE	Urusan/Bidang Urusan Pemerintahan Daerah dan Program/Kegiatan	Indikator Kinerja Program (outcome)/ Kegiatan (output)	Target RPJMD pada Tahun 2026 (akhir periode RPJMD)		Realisasi Capaian Kinerja RPJMD Kabupaten sampai dengan RKPD Tahun Lalu (n-2)		Target kinerja dan anggaran RKPD Tahun Berjalan (Tahun n-1) yang dievaluasi		Realisasi Kinerja Pada Triwulan								Realisasi Capaian Kinerja dan Anggaran RKPD Kabupaten		Realisasi Kinerja dan Anggaran RPJMD Kabupaten s/d Tahun 2022 (Akhir Tahun Pelaksanaan RKPD)		Tingkat Capaian Kinerja dan Realisasi Anggaran RPJMD Kabupaten s/d tahun 2022 (%)		Perangkat Daerah Penanggung Jawab
					6		7		8		9		10		11		12		13= 9+10+11+12		14 = 7 +13		15 = 13/6 x 100%		
					K	Rp	K	Rp	K	Rp	K	Rp	K	Rp	K	Rp	K	Rp	K	Rp	K	Rp	K	Rp	
		05.2.01.06.	fasilitasi pemerintah desa dalam pemanfaatan teknologi tepat guna	Meningkatkan inovasi serta kreatifitas dan kemandirian masyarakat dalam pemanfaatan bidang teknologi tepat guna	360 desa	2.927.629.200	-	-	136 Desa	487.938.200	35 desa	56.057.700	40 desa	190.345.000	20 desa	27.232.000	41 desa	195.715.314	136	469.350.014	136.00	469.350.014	37,78	16,03	
		05.2.01.07.	Fasilitasi Bulan Bhakti Gotong Royong Masyarakat	Jumlah Partisipasi Swadaya Gotong Royong Masyarakat Desa dalam 1 tahun	15 even dan 55 Kec	780.000.000	-	-	0 Even ; 11 Kecamatan	180.900.000	0	-	0	-	0	-	11 kecamatan	142.550.000	11	142.550.000	11.00	142.550.000	73,33	18,28	
		05.2.01.08.	Fasilitasi Penyelenggaraan Ketentraman, Ketertiban dan Perlindungan Masyarakat Desa	Jumlah Sarana dan Prasarana Perlindungan Masyarakat Desa/Kelurahan	2040 orang	504.270.000	-	-	1 Dokumen	84.045.000	0-	5.888.000	0 dokumen	66.495.000	1 Dokumen	-	0	-	1	72.383.000	1.00	72.383.000	0,05	14,35	
		05.2.01.09.	Fasilitasi Tim Penggerak PKK dalam Penyelenggaraan Gerakan Pemberdayaan Masyarakat dan Kesejahteraan Keluarga	Tertelaksananya 10 Program pokok PKK	TP PKK Kab; TP PKK Kec; dan TP PKK Desa	12.000.000.000	-	-	10 Program TP PKK Kab. TP PKK Kec; dan TP PKK Desa	2.300.000.000	0 0	248.953.476	0 -	969.249.642	0 -	255.972.280	10	780.907.594	10	2.255.082.992	10.00	2.255.082.992	0.00	18,79	
Total Rata-Rata Capaian Kinerja per Program (%)											9.22	8.91	28.33	21.95	48.78	17.40	88.89	37.98	88.89	86.24			26.80	15.57	
Predikat kinerja Program											Sangat Rendah	Sangat Rendah	Sangat Rendah	Sangat Rendah	Sangat Rendah	Sangat Rendah	Tinggi	Sangat Rendah	Tinggi	Tinggi			Sangat Rendah	Sangat Rendah	
		1.02.08.01.	Pengendalian Penduduk dan Keluarga Berencana PROGRAM PENUNJANG URUSAN PEMERINTAHAN DAERAH KABUPATEN/KOTA			129.824.902.180	-	-		23.976.095.290		1.954.765.864		3.127.069.579		6.869.532.467		7.808.778.420	-	19.760.146.330	0.00	19.760.146.330	0.00	15,22	
		01.				69.508.894.292	-	-		11.709.266.942		1.629.684.309		2.353.718.879		2.586.674.819		3.427.332.343	-	9.997.410.350	0.00	9.997.410.350	0.00	14,38	Dinas Pengendalian Penduduk dan Keluarga Berencana
		01.2.01.01.	Penyusunan Dokumen Perencanaan Perangkat Daerah	Jumlah dokumen perencanaan yang tersedia	18 Dokumen	540.000.000	-	-	3 Dokumen	72.000.000	0 Dokumen	-	0 Dokumen	36.000.000	3 Dokumen	36.000.000	0 0	-	3	72.000.000	3.00	72.000.000	16,67	13,33	

NO	Sasaran RKPD	KODE	Urusan/Bidang Urusan Pemerintahan Daerah dan Program/Kegiatan	Indikator Kinerja Program (outcome)/ Kegiatan (output)	Target RPJMD pada Tahun 2026 (akhir periode RPJMD)		Realisasi Capaian Kinerja RPJMD Kabupaten sampai dengan RKPD Tahun Lalu (n-2)		Target kinerja dan anggaran RKPD Tahun Berjalan (Tahun n-1) yang dievaluasi		Realisasi Kinerja pada Triwulan								Realisasi Capaian Kinerja dan Anggaran RKPD Kabupaten		Realisasi Kinerja dan Anggaran RPJMD Kabupaten s/d Tahun 2022 (Akhir Tahun Pelaksanaan RKPD)		Tingkat Capaian Kinerja dan Realisasi Anggaran RPJMD Kabupaten s/d tahun 2022 (%)		Perangkat Daerah Penanggung Jawab
					6		7		8		9		10		11		12		13= 9+10+11+12		14 = 7 +13		15 = 13/6 x 100%		
					K	Rp	K	Rp	K	Rp	K	Rp	K	Rp	K	Rp	K	Rp	K	Rp	K	Rp	K	Rp	
1	2	3	4	5	6	7	8	9	10	11	12	13= 9+10+11+12	14 = 7 +13	15 = 13/6 x 100%	16										
		01.2.02.01.	Penyediaan Gaji dan Tunjangan ASN	Persentase Penyediaan Gaji dan Tunjangan ASN yang disediakan	258 Orang	44.663.439.852	-	1 Tahun	7.443.906.642	0 Tahun	1.060.563.714	0 Tahun	1.572.511.849	0 Tahun	1.494.714.325	1 Tahun	1.492.402.017	1	5.620.191.905	1.00	5.620.191.905	0.39	12,58		
		01.2.03.02.	Pengamanan Barang Milik Daerah SKPD	Jumlah Tenaga Pengamanan Aset SKPD	258 Orang	4.953.600.000	-	35 Orang	672.000.000	0 Orang	166.400.000	0 Orang	110.400.000	0 Orang	168.000.000	35 Orang	224.000.000	35	668.800.000	35,00	668.800.000	13,57	13,50		
		01.2.05.11.	Bimbingan Teknis Impelementasi Peraturan Perundang-undangan	Jumlah ASN yang mengikuti Bimtek	132 Orang	908.794.000	-	27 Orang	226.794.000	3 Orang	27.970.000	0 Orang	20.874.000	0 Orang	13.814.000	24 Orang	154.314.000	27	216.972.000	27,00	216.972.000	20,45	23,87		
		01.2.06.01.	Penyediaan Komponen Instalasi Listrik/Penerangan bangunan Kantor	Jumlah Penyediaan Komponen Instalasi Listrik yang tersedia	1 tahun ; 85 item	407.500.000	-	17 Item	62.500.000	0 Item	-	0 Item	5.884.000	0 Item	11.294.000	17 Item	15.832.000	17	33.010.000	17,00	33.010.000	100,00	8,10		
		01.2.06.02.	Penyediaan Peralatan dan Perlengkapan Kantor	Jumlah Alat Kebersihan dan Alat Tulis Kantor yang tersedia	363 Item	1.223.828.440	-	70 Item	170.972.420	0 Item	-	0 Item	39.128.800	0 Item	46.693.100	0 Item	86.715.900	-	172.537.800	0,00	172.537.800	0,00	14,10		
		01.2.06.04.	Penyediaan Bahan Logistik Kantor	Jumlah Makan dan Minum Rapat untuk pelaksanaan rapat dan petugas	1 tahun ; 60 bulan	984.440.000	-	7276 Kotak	211.415.000	300 Kotak	18.715.000	300 Kotak	35.965.000	2531 Kotak	39.825.000	4145 Kotak	116.880.000	7.276	211.385.000	7,276,00	211.385.000	100,00	21,47		
		01.2.06.05.	Penyediaan Barang Cetak dan Penggandaan	Jumlah Barang Cetak dan Penggandaan yang tersedia	58 Item	643.002.000	-	10 Item	109.490.400	0 Item	17.239.000	0 Item	11.088.000	0 Item	27.542.000	10 Item	92.442.900	10	148.311.900	10,00	148.311.900	17,24	23,07		
		01.2.06.06.	Penyediaan Bahan Bacaan dan Peraturan Perundang-Undangan	Tersedianya Bahan Bacaan dan Perundang-Undangan	196 eksemplar	643.002.000	-	1 Tahun	41.160.000	0	-	0	-	0 Tahun	19.800.000	1 Tahun	12.100.000	1	31.900.000	1,00	31.900.000	0,51	4,96		
		01.2.06.09.	Penyelenggaraan Rapat Koordinasi dan Konsultasi SKPD	Jumlah Rapat Koordinasi dan Konsultasi yang dilaksanakan ke dalam dan luar daerah	72 Bulan	3.251.848.000	-	350 kali	697.492.000	42 Kali	75.423.714	45 Kali	166.669.786	170 Kali	150.718.473	93 Kali	300.403.103	350	693.215.076	350,00	693.215.076	100,00	21,32		
		01.2.06.11.	Dukungan Pelaksanaan Sistem Pemerintahan Berbasis Elektronik pada SKPD	Jumlah Media Online yang tersedia	6 Media	1.532.900.000	-	1 Media	261.442.000	0 Media	59.000.000	0 Media	55.417.400	0 Website	56.600.000	1 Website	88.660.000	1	259.677.400	1,00	259.677.400	16,67	16,94		
		01.2.07.05.	Pengadaan Mebel	Jumlah Mebel Kantor yang disediakan	14 Item	901.600.000	-	2 Item	101.600.000	0 Item	-	2 Item	101.222.000	0 Item	-	0	-	2	101.222.000	2,00	101.222.000	14,29	11,23		
		01.2.07.10.	Pengadaan Sarana dan Prasarana Gedung Kantor atau Bangunan Lainnya	Jumlah sarana dan prasarana gedung kantor yang tersedia	1 tahun ; 50 unit	1.005.150.000	-	1 Tahun	290.856.000	0 Tahun	-	0 Tahun	-	0 Tahun	219.164.505	1 Tahun	350.924.000	1	570.088.505	1,00	570.088.505	100,00	56,72		

NO	Sasaran RKP	KODE	Urusan/Bidang Urusan Pemerintahan Daerah dan Program/Kegiatan	Indikator Kinerja Program (outcome)/ Kegiatan (output)	Target RPJMD pada Tahun 2026 (akhir periode RPJMD)		Realisasi Capaian Kinerja RPJMD Kabupaten sampai dengan RKP Tahun Lalu (n-2)		Target kinerja dan anggaran RKP Tahun Berjalan (Tahun n-1) yang dievaluasi		Realisasi Kinerja Pada Triwulan								Realisasi Capaian Kinerja dan Anggaran RKP Kabupaten		Realisasi Kinerja dan Anggaran RPJMD Kabupaten s/d Tahun 2022 (Akhir Tahun Pelaksanaan RKP)		Tingkat Capaian Kinerja dan Realisasi Anggaran RPJMD Kabupaten s/d tahun 2022 (%)		Perangkat Daerah Penanggung Jawab
					6		7		8		9		10		11		12		13= 9+10+11+12		14 = 7 +13		15 = 13/6 x 100%		
					K	Rp	K	Rp	K	Rp	K	Rp	K	Rp	K	Rp	K	Rp	K	Rp	K	Rp	K	Rp	
1	2	3	4	5	6	7	8	9	10	11	12	13= 9+10+11+12	14 = 7 +13	15 = 13/6 x 100%	16										
		01.2.08.01.	Penyediaan Jasa Surat Menyurat	Jumlah penyediaan jasa surat menyurat dan jasa administrasi	7750 lembar ; 56 orang	1.080.000.000	-	1 Tahun	173.820.000	0 Tahun	39.600.000	0 Tahun	27.400.000	0 Tahun	43.795.000	1 Tahun	54.100.000	1	164.895.000	1.00	164.895.000	0,01	15,27		
		01.2.08.02.	Penyediaan Jasa Komunikasi, Sumber Daya Air dan Listrik	Jumlah Penyediaan Jasa Listrik, Air dan Komunikasi	60 Bulan	1.552.940.000	-	1 Tahun	271.488.000	0 Tahun	33.068.881	0 Tahun	46.666.777	0 Tahun	41.771.418	1 Tahun	41.374.733	1	162.881.809	1.00	162.881.809	1,67	10,49		
		01.2.08.04.	Penyediaan Jasa Pelayanan Umum Kantor	Jumlah jasa pelayanan umum yang tersedia	30 Orang	630.300.000	-	1 Tahun	106.860.480	0 Tahun	24.000.000	0 Tahun	16.000.000	0 Tahun	31.787.340	1 Tahun	34.570.940	1	106.358.280	1.00	106.358.280	3,33	16,87		
		01.2.09.02.	Penyediaan Jasa Pemeliharaan, Biaya Pemeliharaan, Pajak, dan Perizinan Kendaraan Dinas Operasional atau Lapangan	Jumlah Pemeliharaan Kendaraan	42 Unit	1.691.850.000	-	40 Unit	361.310.000	0 Unit	44.054.000	0 Unit	46.871.267	0 Unit	108.115.658	40 Unit	131.162.750	40	330.203.675	40,00	330.203.675	95,24	19,52		
		01.2.09.09.	Pemeliharaan/Rehabilitasi Gedung Kantor dan Bangunan Lainnya	Jumlah Petugas Kebersihan SKPD	87 Orang	1.720.400.000	-	12 Orang	230.400.000	0 Orang	57.600.000	0 Orang	38.400.000	0 Orang	57.600.000	12 Orang	76.800.000	12	230.400.000	12,00	230.400.000	13,79	13,39		
		01.2.09.10.	Pemeliharaan / Rehabilitasi Sarana dan Prasarana Gedung Kantor atau bangunan lainnya	Jumlah pemeliharaan/rehabilitasi sarana dan prasarana gedung kantor	1 tahun ; 35 unit	1.174.300.000	-	7 Item	203.760.000	0 Item	6.050.000	0 Item	23.220.000	0 Item	19.440.000	7 Item	154.650.000	7	203.360.000	7,00	203.360.000	100,00	17,32		
Total Rata-Rata Capaian Kinerja per Program (%)										16.40	10.89	39.30	20.52	75.45	25.90	98.65	41.50	98.65	91.84		37.57	17.58			
Predikat Kinerja Program										Sangat Rendah	Sangat Rendah	Sangat Rendah	Sangat Rendah	Tinggi	Sangat Rendah	Sangat Tinggi	Sangat Rendah	Sangat Tinggi	Sangat Tinggi		Sangat Rendah	Sangat Rendah			
		02.	PROGRAM PENGENDALIAN PENDUDUK.			2.253.020.000	-		280.907.200		4.441.200		40.348.800		78.498.180		111.006.400	-	234.294.580	0,00	234.294.580	0,00	10,40	Dinas Pengendalian Penduduk dan Keluarga Berencana	

NO	Sasaran RKPD	KODE	Urusan/Bidang Urusan Pemerintahan Daerah dan Program/Kegiatan	Indikator Kinerja Program (outcome)/ Kegiatan (output)	Target RPJMD pada Tahun 2026 (akhir periode RPJMD)		Realisasi Capaian Kinerja RPJMD Kabupaten sampai dengan RKPD Tahun Lalu (n-2)		Target kinerja dan anggaran RKPD Tahun Berjalan (Tahun n-1) yang dievaluasi		Realisasi Kinerja Pada Triwulan								Realisasi Capaian Kinerja dan Anggaran RKPD Kabupaten		Realisasi Kinerja dan Anggaran RPJMD Kabupaten s/d Tahun 2022 (Akhir Tahun Pelaksanaan RKPD)		Tingkat Capaian Kinerja dan Realisasi Anggaran RPJMD Kabupaten s/d tahun 2022 (%)		Perangkat Daerah Penanggung Jawab
					K	Rp	K	Rp	K	Rp	I		II		III		IV		13= 9+10+11+12		14 = 7 +13		15 = 13/6 x 100%		
1	2	3	4	5	6		7		8		9		10		11		12		13= 9+10+11+12		14 = 7 +13		15 = 13/6 x 100%		16
					K	Rp	K	Rp	K	Rp	K	Rp	K	Rp	K	Rp	K	Rp	K	Rp	K	Rp	K	Rp	
		02.2.01.01.	Penyerasian Kebijakan Pembangunan Daerah Kabupaten/Kota terhadap Kependudukan, Keluarga Berencana dan Pembangunan Keluarga (Program KKBPK)	Terpenuhinya program bangga kencana Kab/Kota	5 Kegiatan	317.118.000	-	-	1 Kegiatan	40.342.000	0 Kegiatan	-	0	-	1 Kegiatan	31.840.980	0 Kegiatan	-	1	31.840.980	1.00	31.840.980	20.00	10,04	
		02.2.01.10.	Implementasi Pendidikan Kependudukan Jalur Pendidikan Formal dan Nonformal	Terwujudnya proses belajar mengajar yang mengintegrasikan Pendidikan Bangsa Kencana	1650 Orang	520.550.000	-	-	330 Orang	104.110.000	0 Orang	-	0 Orang	17.150.000	0	-	330 Orang	73.292.000	330	90.442.000	330.00	90.442.000	20.00	17,37	
		02.2.02.11.	Penyediaan Data dan Informasi Keluarga	Tersedianya Data dan Informasi Keluarga	5 kegiatan	707.676.000	-	-	3048 Lembar	15.420.000	0	-	0	-	3048 Lembar	14.803.200	0	-	3.048	14.803.200	3.048.00	14.803.200	100.00	2,09	
		02.2.02.13.	Pengolahan dan Pelaporan Data Pengendalian Lapangan dan Pelayanan KB	Persentase terpenuhinya pengelola data tenaga Faskes dan PKB/PLKB	242 Orang	707.676.000	-	-	42 Orang	121.035.200	0 Orang	4.441.200	0 Orang	23.198.800	0 Orang	31.854.000	42 Orang	37.714.400	42	97.208.400	42.00	97.208.400	17,36	13,74	
Total Rata-Rata Capaian Kinerja per Program (%)											6.25	0.92	14.28	8.91	64.70	50.31	97.71	25.39	97.71	85.53			39.34	10.81	
Predikat Kinerja Program											Sangat Rendah	Sangat Rendah	Sangat Rendah	Sangat Rendah	Rendah	Rendah	Sangat Tinggi	Sangat Rendah	Sangat Tinggi	Tinggi			Sangat Rendah	Sangat Rendah	
		03.	PROGRAM PEMBINAAN KELUARGA BERENCANA (KB)			40.753.922.888				8.365.086.148		253.839.855		392.584.200		3.597.929.967		3.419.610.477	-	7.663.964.499	0.00	7.663.964.499	0.00	18,81	Dinas Pengendalian Penduduk dan Keluarga Berencana
		03.2.01.01.	Advokasi Program KKBPK kepada Stakeholders dan Mitra Kerja	Terlaksananya advokasi Program Bangsa Kencana (Pembangunan Keluarga, Kependudukan dan Keluarga Berencana) kepada Stakeholder dan mitra kerja	5 Kegiatan	1.404.505.000	-	-	Orang Kali	4.375.000	0	-	0	-	0	-	0	4.375.000	-	4.375.000	0.00	4.375.000	0.00	0,31	
		03.2.01.02.	Komunikasi, informasi dan edukasi (KIE) Program KKBPK sesuai dengan Budaya lokal	Terlaksananya Jumlah acara Pencanangan IBI-KKBPK-Kes dan PKK-KKBPK-Kes	15 Kegiatan	1.404.505.000	-	-	3 Kegiatan	280.901.000	0 Kegiatan	6.545.800	3 Kegiatan	252.439.000	0 Kegiatan	12.960.000	0	-	3	271.944.800	3.00	271.944.800	20.00	19,36	

NO	Sasaran RKP	KODE	Urusan/Bidang Urusan Pemerintahan Daerah dan Program/Kegiatan	Indikator Kinerja Program (outcome)/ Kegiatan (output)	Target RPJMD pada Tahun 2026 (akhir periode RPJMD)		Realisasi Capaian Kinerja RPJMD Kabupaten sampai dengan RKP Tahun Lalu (n-2)		Target kinerja dan anggaran RKP Tahun Berjalan (Tahun n-1) yang dievaluasi		Realisasi Kinerja Pada Triwulan								Realisasi Capaian Kinerja dan Anggaran RKP Kabupaten		Realisasi Kinerja dan Anggaran RPJMD Kabupaten s/d Tahun 2022 (Akhir Tahun Pelaksanaan RKP)		Tingkat Capaian Kinerja dan Realisasi Anggaran RPJMD Kabupaten s/d tahun 2022 (%)		Perangkat Daerah Penanggung Jawab
					6		7		8		9		10		11		12		13= 9+10+11+12		14 = 7 +13		15 = 13/6 x 100%		
					K	Rp	K	Rp	K	Rp	K	Rp	K	Rp	K	Rp	K	Rp	K	Rp	K	Rp	K	Rp	
		03.2.01.04.	Promosi dan KIE Program KKBPK Melalui Media Massa Cetak dan Elektronik serta Media Luar Ruang	Tertindakannya promosi dan KIE Program Bangsa Kencana (Pembangunan Keluarga, Kependudukan dan Keluarga Berencana) melalui media massa cetak dan elektronik serta media luar ruang	5 kegiatan	1.404.505.000	-	-	1 Kegiatan	70.640.000	0	-	0	-	0 Kegiatan	18.000.000	1 Kegiatan	50.000.000	1	68.000.000	1.00	68.000.000	20,00	4,84	
		03.2.01.06.	Pelaksanaan Mekanisme Operasional Program KKBPK melalui Rapat Koordinasi Kecamatan (Rakorcam), Rapat Koordinasi Desa (Rakordes) dan Mini Lokakarya (Minilok)	Mini Lokakarya Kecamatan	55 kecamatan	1.404.505.000	-	-	11 Kecamatan	171.600.000	0	-	0	-	0 Kecamatan	58.750.000	0 Kecamatan	155.600.000	-	214.350.000	0,00	214.350.000	0,00	15,26	
		03.2.01.07.	Pengelolaan Operasional dan Sarana di Balai Penyuluhan KKBPK	Tertindakannya operasional dan sarana di balai penyuluhan Bangsa Kencana (Pembangunan Keluarga, Kependudukan dan Keluarga Berencana)	60 bulan	1.404.505.000	-	-	0	283.500.000	0	-	0	-	0 Kegiatan	115.935.700	0 Kegiatan	146.200.000	-	262.135.700	0,00	262.135.700	0,00	18,66	
		03.2.01.08.	Pengendalian Program KKBPK	Audit Kasus Stunting	40 kali	1.404.505.000	-	-	8 Kali	71.852.200	0	-	0	-	4 Kali	41.780.200	4 Kali	9.950.000	8	51.730.200	8,00	51.730.200	20,00	3,68	
		03.2.02.02.	Penyediaan Sarana Pendukung Operasional PKB/PLKB	Persentase Jumlah Tenaga PKB/PLKB yang berada di Lapangan	405 Orang	291.471.000	-	-	53 Orang	100.194.200	0 Orang	-	0	-	0 Orang	19.776.200	53 Orang	73.744.000	53	93.520.200	53,00	93.520.200	13,09	32,09	
		03.2.02.03.	Penguatan Pelaksanaan Penyuluhan, Penggerakan, Pelayanan dan Pengembangan Program KKBPK untuk Petugas Keluarga Berencana/ Penyuluh Lapangan Keluarga Berencana (PKB/PLKB)	Tertindakannya Pembayaran Honor Petugas Lapangan KB di Kabupaten Bengkalis	405 Orang	13.769.888.000	-	-	52 Orang	1.919.977.600	0 Orang	157.500.000	0 Orang	140.145.200	0 Orang	198.690.566	52 Orang	1.258.425.584	52	1.754.761.350	52,00	1.754.761.350	12,84	12,74	
		03.2.02.04.	Penggerakan Kader Institusi Masyarakat Pedesaan (IMP)	Tertindakannya peran dan tugas IMP dalam Pencapaian Program Bangsa Kencana di Desa/Kelurahan	775 Desa	3.720.000.000	-	-	155 Desa/Kelurahan	744.000.000	0	-	0	-	0 Desa/Kelurahan	288.000.000	155 Desa/Kelurahan	453.120.000	155	741.120.000	155,00	741.120.000	20,00	19,92	

NO	Sasaran RPKD	KODE	Urusan/Bidang Urusan Pemerintahan Daerah dan Program/Kegiatan	Indikator Kinerja Program (outcome)/ Kegiatan (output)	Target RPJMD pada Tahun 2026 (akhir periode RPJMD)		Realisasi Capaian Kinerja RPJMD Kabupaten sampai dengan RPKD Tahun Lalu (n-2)		Target kinerja dan anggaran RPKD Tahun Berjalan (Tahun n-1) yang dievaluasi		Realisasi Kinerja Pada Triwulan								Realisasi Capaian Kinerja dan Anggaran RPKD Kabupaten		Realisasi Kinerja dan Anggaran RPJMD Kabupaten s/d Tahun 2022 (Akhir Tahun Pelaksanaan RPKD)		Tingkat Capaian Kinerja dan Realisasi Anggaran RPJMD Kabupaten s/d tahun 2022 (%)		Perangkat Daerah Penanggung Jawab
					K	Rp	K	Rp	K	Rp	I		II		III		IV		13= 9+10+11+12		14 = 7 +13		15 = 13/6 x 100%		
											K	Rp	K	Rp	K	Rp	K	Rp	K	Rp	K	Rp	K	Rp	
1	2	3	4	5	6	7	8	9	10	11	12	13	14	15	16	17	18	19	20	21	22	23	24	25	
		03.2.03.01.	Pengendalian Pendistribusian Alat dan Obat Kontrasepsi dan Sarana Penunjang Pelayanan KB Ke Fasilitas Kesehatan Termasuk Jaringan dan Jejaringnya	Tersalurnya Alokasi dan sarana penunjang alokasi ke fasilitas kesehatan pelayanan KB	126 Faskes	1.256.991.888	-	21 Faskes	256.498.648	0 Faskes	34.324.755	0	0 Faskes	80.315.850	21 Faskes	109.320.800	21	223.961.405	21.00	223.961.405	16,67	17,82			
		03.2.03.03.	Peningkatan Kesertaan Penggunaan Metode Kontrasepsi Jangka Panjang (MKJP)	Meningkatnya kualitas Pelayanan KB Kesehatan Reproduksi dan Persentase Peserta KB Aktif terhadap Pasangan Usia Subur (PUS) di Kabupaten Bengkalis	6600 Orang	5.727.095.000	-	1320 Orang	1.145.419.100	200 Orang	28.056.400	0	500 Orang	367.878.992	620 Orang	474.111.306	1.320	870.046.698	1.320.00	870.046.698	20,00	15,19			
		03.2.03.06.	Penyediaan Sarana Penunjang Pelayanan KB	Tersedianya Sarana Penunjang Alat Obat Kontrasepsi (ALOKON) di Fasilitas Pelayanan KB	2 Kegiatan	3.333.800.000	-	1 Kegiatan	2.237.400.000	0	0	0	1 Kegiatan	1.988.853.459	0 Kegiatan	234.378.787	1	2.223.232.246	1.00	2.223.232.246	50,00	66,69			
		03.2.03.08.	Pembinaan Pelayanan Keluarga Berencana dan Kesehatan Reproduksi di Fasilitas Kesehatan termasuk Jaringan dan Jejaringnya	Meningkatnya persentase kesertaan KB di pelayanan KB melalui petugas klinik KB, Dokter dan Bidan Praktek Mandiri	600 Orang	288.500.000	-	100 Orang	49.600.000	0 Orang	0	0	100 Orang	45.290.000	0	0	100	45.290.000	100,00	45.290.000	16,67	15,70			
		03.2.03.09.	Promosi dan Konseling Kesehatan Reproduksi, Serta Hak-hak Reproduksi di Fasilitas Kesehatan dan Kelompok Kegiatan	Meningkatnya Pengetahuan Kesehatan Reproduksi Masyarakat Desa Bagi Pasangan Usia Subur (PUS) untuk meningkatkan capaian dan Kelompok Akseptor KB	1650 Orang	233.750.000	-	330 Orang	46.750.000	0 Orang	0	0	330 Orang	37.141.000	0	0	330	37.141.000	330,00	37.141.000	20,00	15,89			
		03.2.03.10.	Peningkatan Kompetensi Tenaga Pelayanan Keluarga Berencana dan Kesehatan Reproduksi	Meningkatnya kualitas Tenaga Medis dan Para Medis untuk meningkatkan pelayanan Implan dan IUD	225 Orang	1.700.000.000	-	45 Orang	340.000.000	0 Orang	0	0	0 Orang	37.667.000	45 Orang	288.086.100	45	325.753.100	45,00	325.753.100	20,00	19,16			
		03.2.04.03.	Pelaksanaan dan Pengelolaan Program KKBPK di Kampung KB	Operasional Pergerakan di Kampung KB	135 Kampung	1.404.505.000	-	27 Kampung KB	541.350.000	0	0	0	0 Kampung KB	233.321.000	27 Kampung KB	156.157.400	27	389.478.400	27,00	389.478.400	20,00	27,73			

NO	Sasaran RKPD	KODE	Urusan/Bidang Urusan Pemerintahan Daerah dan Program/Kegiatan	Indikator Kinerja Program (outcome)/ Kegiatan (output)	Target RPJMD pada Tahun 2026 (akhir periode RPJMD)		Realisasi Capaian Kinerja RPJMD Kabupaten sampai dengan RKPD Tahun Lalu (n-2)		Target kinerja dan anggaran RKPD Tahun Berjalan (Tahun n-1) yang dievaluasi		Realisasi Kinerja Pada Triwulan								Realisasi Capaian Kinerja dan Anggaran RKPD Kabupaten		Realisasi Kinerja dan Anggaran RPJMD Kabupaten s/d Tahun 2022 (Akhir Tahun Pelaksanaan RKPD)		Tingkat Capaian Kinerja dan Realisasi Anggaran RPJMD Kabupaten s/d tahun 2022 (%)		Perangkat Daerah Penanggung Jawab
					6		7		8		9		10		11		12		13= 9+10+11+12		14 = 7 +13		15 = 13/6 x 100%		
					K	Rp	K	Rp	K	Rp	K	Rp	K	Rp	K	Rp	K	Rp	K	Rp	K	Rp	K	Rp	
1	2	3	4	5	6	7	8	9	10	11	12	13= 9+10+11+12	14 = 7 +13	15 = 13/6 x 100%	16										
		03.2.04.04.	Pembinaan terpadu Kampung KB	Meningkatnya Pembinaan terhadap Program KKBPK di Kampung KB	135 Kampung KB	600.892.000	-	-	27 Kampung KB	101.028.400	0 Kampung KB	27.412.900	0 Kampung KB	53.570.000	27 Kampung KB	6.141.500	27	87.124.400	27.00	87.124.400	20.00	14,50			
Total Rata-Rata Capaian Kinerja per Program (%)											8.64	3.15	7.53	5.72	57.01	38.97	92.67	43.59	92.67	89.96			17.02	18.80	
Predikat Kinerja Program											Sangat Rendah	Sangat Rendah	Sangat Rendah	Sangat Rendah	Rendah	Sangat Rendah	Sangat Tinggi	Sangat Rendah	Sangat Tinggi	Tinggi			Sangat Rendah	Sangat Rendah	
		04.	PROGRAM PEMBERDAYAAN DAN PENINGKATAN KELUARGA SEJAHTERA (KS)			17.309.065.000	-	-	3.620.835.000			66.800.500		340.417.700		606.429.501		850.829.200	-	1.864.476.901	0.00	1.864.476.901	0.00	10,77	Dinas Pengendalian Penduduk dan Keluarga Berencana
		04.2.01.01.	Pembentukan Kelompok Ketahanan Kesejahteraan Keluarga (Bina Keluarga Balita (BKB), Bina Keluarga Remaja (BKR), Pusat Informasi dan Konseling Remaja (PIK-R) Bina Keluarga Lansia (BKL), Unit Peningkatan Pendapatan Keluarga Sejahtera (UPPKS) dan Pemberdayaan Ekonomi Keluarga)	Jumlah Forum Genre yang dibentuk	10 Forum	680.900.000	-	-	2 Forum	130.552.000	0	-	0	2 Forum	121.836.000	0	-	2	121.836.000	2.00	121.836.000	20,00	17,89		
		04.2.01.02.	Pengadaan Sarana Kelompok Kegiatan Ketahanan dan Kesejahteraan Keluarga (BKB, BKR, BKL, PPPKS, PIK-R dan Pemberdayaan Ekonomi Keluarga/UPPKS)	Jumlah Poktan yang menerima sarana kegiatan	55 Set	680.900.000	-	-	11 Set	136.180.000	0 Set	-	0	11 Set	135.804.800	0	-	11	135.804.800	11,00	135.804.800	20,00	19,94		

NO	Sasaran RKP	KODE	Urusan/Bidang Urusan Pemerintahan Daerah dan Program/Kegiatan	Indikator Kinerja Program (outcome)/ Kegiatan (output)	Target RPJMD pada Tahun 2026 (akhir periode RPJMD)		Realisasi Capaian Kinerja RPJMD Kabupaten sampai dengan RKP Tahun Lalu (n-2)		Target kinerja dan anggaran RKP Tahun Berjalan (Tahun n-1) yang dievaluasi		Realisasi Kinerja pada Triwulan								Realisasi Capaian Kinerja dan Anggaran RKP Kabupaten		Realisasi Kinerja dan Anggaran RPJMD Kabupaten s/d Tahun 2022 (Akhir Tahun Pelaksanaan RKP)		Tingkat Capaian Kinerja dan Realisasi Anggaran RPJMD Kabupaten s/d tahun 2022 (%)		Perangkat Daerah Penanggung Jawab	
					K	Rp	K	Rp	K	Rp	I		II		III		IV		13= 9+10+11+12		14 = 7 +13		15 = 13/6 x 100%			
											K	Rp	K	Rp	K	Rp	K	Rp	K	Rp	K	Rp	K	Rp		K
1	2	3	4	5	6	7	8	9	10	11	12	13	14	15	16	17	18	19	20	21	22	23	24	25	26	27
		04.2.01.04.	Orientasi/Pelatihan Teknis Pelaksana/Kader Ketahanan dan Kesejahteraan Keluarga (BKB, BKR, BKL, PPPKS, PIK-R dan Pemberdayaan Ekonomi Keluarga/UPPKS)	Jumlah Kader yang mengikuti pelatihan soft skill	500 Orang	1.206.825.000	-	-	100 Orang	241.365.000	0 Orang	20.370.400	0 Orang	116.369.000	100 orang	87.650.300	0 -	-	100	224.389.700	100.00	224.389.700	20.00	18,59		
		04.2.01.05.	Penyediaan Biaya Operasional bagi Penglola dan Pelaksana (Kader Ketahanan dan Kesejahteraan Keluarga (BKB, BKR, BKL, PPPKS), PIK-R dan Pemberdayaan Ekonomi Keluarga/UPPKS)	Operasional Penurunan Stunting	55 Kecamatan	12.736.600.000	-	-	11 Kecamatan	2.671.970.000	0 Kecamatan	-	0	0 Kecamatan	0	200.689.901	11 Kecamatan	791.960.000	11	992.649.901	11.00	992.649.901	20.00	7,79		
		04.2.01.07.	Promosi dan Sosialisasi Kelompok Kegiatan Ketahanan dan Kesejahteraan Keluarga (BKB, BKR, BKL, PPPKS, PIK-R dan Pemberdayaan Ekonomi Keluarga/UPPKS)	Jumlah Kader Kelompok Kegiatan yang dibina	1650 Orang	769.926.000	-	-	330 Orang	193.985.200	0 Orang	46.430.100	0 Orang	23.401.200	250 Orang	60.448.500	80 Orang	58.869.200	330	189.149.000	330.00	189.149.000	20.00	24,57		
		04.2.01.08.	Promosi dan Sosialisasi Kelompok Kegiatan Ketahanan dan Kesejahteraan Keluarga (Menjadi Orang Tuah Hebat, Generasi Berencana, Kelanjutan Serta Pengelolaan Keuangan Keluarga)	Jumlah Remaja yang ikut ajang Prestasi Remaja	675 Orang	1.233.914.000	-	-	135 Orang	246.782.800	0 Orang	-	135 Orang	200.647.500	0 Orang	-	0 -	-	135	200.647.500	135.00	200.647.500	20.00	16,26		
Total Rata-Rata Capaian Kinerja per Program (%)											11.44	5.40	33.53	23.60	87.79	44.67	98.63	10.00	98.63	83.66			20.00	17.51		
Predikat Kinerja Program											Sangat Rendah	Sangat Rendah	Sangat Rendah	Sangat Rendah	Tinggi	Sangat Rendah	Sangat Tinggi	Sangat Rendah	Sangat Tinggi	Tinggi			Sangat Rendah	Sangat Rendah		

NO	Sasaran RKPD	KODE	Urusan/Bidang Urusan Pemerintahan Daerah dan Program/Kegiatan	Indikator Kinerja Program (outcome)/ Kegiatan (output)	Target RPJMD pada Tahun 2026 (akhir periode RPJMD)		Realisasi Capaian Kinerja RPJMD Kabupaten sampai dengan RKPD Tahun Lalu (n-2)		Target kinerja dan anggaran RKPD Tahun Berjalan (Tahun n-1) yang dievaluasi		Realisasi Kinerja pada Triwulan								Realisasi Capaian Kinerja dan Anggaran RKPD Kabupaten		Realisasi Kinerja dan Anggaran RPJMD Kabupaten s/d Tahun 2022 (Akhir Tahun Pelaksanaan RKPD)		Tingkat Capaian Kinerja dan Realisasi Anggaran RPJMD Kabupaten s/d tahun 2022 (%)		Perangkat Daerah Penanggung Jawab
					6		7		8		9		10		11		12		13= 9+10+11+12		14 = 7 +13		15 = 13/6 x 100%		
					K	Rp	K	Rp	K	Rp	K	Rp	K	Rp	K	Rp	K	Rp	K	Rp	K	Rp	K	Rp	
1	2	3	4	5	6	7	8	9	10	11	12	13= 9+10+11+12	14 = 7 +13	15 = 13/6 x 100%	16										
		1.02.09.01.	Perhubungan PROGRAM PENUNJANG URUSAN PEMERINTAHAN DAERAH KABUPATEN/KOTA		584.792.923.982 192.059.453.328	-	-	107.096.423.424 32.470.094.024	9.860.290.398 3.751.139.422	14.938.359.050 4.655.281.388	19.301.755.261 5.651.034.140	54.169.748.039 14.450.707.930	- 28.508.162.880	98.270.152.748 28.508.162.880	0.00 0.00	98.270.152.748 28.508.162.880	0.00 0.00	98.270.152.748 28.508.162.880	0.00 0.00	16,80 14,84		Dinas Perhubungan			
		01.2.01.01.	Penyusunan Dokumen Perencanaan Perangkat Daerah	Jumlah Dokumen Perencanaan dan Pelaporan	12 757.359.200	-	-	6 171.815.600	3 8.163.600	0 10.801.000	1 63.299.850	2 40.029.100	6 122.293.550	6.00 122.293.550	50,00 16,15										
		01.2.01.07.	Evaluasi Kinerja Perangkat Daerah	Jumlah Dokumen Evaluasi Perangkat Daerah	18 450.000.000	-	-	3 326.972.000	1 6.900.000	0 12.210.000	1 28.450.950	1 204.754.400	3 252.315.350	3,00 252.315.350	16,67 56,07										
		01.2.02.01.	Penyediaan Gaji dan Tunjangan ASN	Jumlah Pegawai Dinas Perhubungan	612 91.911.717.288	-	-	104 15.752.925.755	0 Orang	0 Orang	3.400.679.583	0 Orang	104 3.367.806.266	104,00 12.358.967.653	16,99 13,45										
		01.2.03.02.	Pengamanan Barang Milik Daerah SKPD	Jumlah Petugas Keamanan Kantor dan Lapangan yang tersedia	240 6.321.600.000	-	-	40 1.053.600.000	0 Orang	0 Orang	175.600.000	0 Orang	40 351.200.000	40,00 1.053.600.000	16,67 16,67										
		01.2.05.09.	Pendidikan dan Pelatihan Pegawai Berdasarkan Tugas dan Fungsi	Jumlah ASN yang mengikuti pendidikan dan pelatihan	174 1.281.478.000	-	-	36 253.438.000	0 Orang	0 Orang	45.087.000	30 42.620.000	6 Orang	36,00 229.976.310	20,69 17,95										
		01.2.06.01.	Penyediaan Komponen Instalasi Listrik/Penerangan Bangunan Kantor	Jumlah Komponen Instalasi Listrik/Penerangan Bangunan Kantor yang disediakan	290% 1.200.000.000	-	-	30 308.605.000	0 Jenis	0 Jenis	21.775.000	0 Jenis	30 173.580.000	30,00 313.264.000	10,34 26,11										
		01.2.06.02.	Penyediaan Peralatan dan Perlengkapan Kantor	Jumlah Peralatan dan Perlengkapan Kantor yang tersedia selama setahun	625 4.143.534.200	-	-	105 668.042.200	0 Jenis	0 Jenis	4.640.000	0 Jenis	105 300.454.600	105,00 482.663.100	16,80 11,65										
		01.2.06.04.	Penyediaan Bahan Logistik Kantor	Jumlah Logistik/Makanan dan Minuman Kantor yang tersedia selama setahun	26310 815.400.000	-	-	4810 167.200.000	1342 28.195.000	905 19.200.000	1818 53.560.000	745 116.450.000	4.810 217.405.000	4.810,00 217.405.000	18,28 26,66										
		01.2.06.05.	Penyediaan Barang Cetak dan Penggandaan	Jumlah Barang Cetak dan Penggandaan yang di sediakan selama setahun	160 5.955.017.700	-	-	20 1.020.642.700	0 Jenis	0 Jenis	105.305.000	0 Jenis	20 223.584.000	20,00 526.600.000	12,50 8,84										
		01.2.06.06.	Penyediaan Bahan Bacaan dan Peraturan Perundang-Undangan	Jumlah Bacaan dan Peraturan Perundang-undangan yang tersedia	12 320.000.000	-	-	2 70.440.000	0 Jenis	0 Jenis	8.440.000	0 Jenis	2 43.820.000	2,00 61.540.000	16,67 19,23										
		01.2.06.09.	Penyelenggaraan Rapat Koordinasi dan Konsultasi SKPD	Frekuensi Rapat Koordinasi dan Konsultasi SKPD yang dilaksanakan	1581 6.020.313.000	-	-	262 1.323.682.000	89 Kali	27 Kali	96.612.050	51 Kali	95 Kali	262,00 1.086.117.698	16,57 18,04										

NO	Sasaran RKPD	KODE	Urusan/Bidang Urusan Pemerintahan Daerah dan Program/Kegiatan	Indikator Kinerja Program (outcome)/ Kegiatan (output)	Target RPJMD pada Tahun 2026 (akhir periode RPJMD)		Realisasi Capaian Kinerja RPJMD Kabupaten sampai dengan RKPD Tahun Lalu (n-2)		Target kinerja dan anggaran RKPD Tahun Berjalan (Tahun n-1) yang dievaluasi		Realisasi Kinerja Pada Triwulan								Realisasi Capaian Kinerja dan Anggaran RKPD Kabupaten		Realisasi Kinerja dan Anggaran RPJMD Kabupaten s/d Tahun 2022 (Akhir Tahun Pelaksanaan RKPD)		Tingkat Capaian Kinerja dan Realisasi Anggaran RPJMD Kabupaten s/d tahun 2022 (%)		Perangkat Daerah Penanggung Jawab
					6		7		8		9		10		11		12		13= 9+10+11+12		14 = 7 +13		15 = 13/6 x 100%		
					K	Rp	K	Rp	K	Rp	K	Rp	K	Rp	K	Rp	K	Rp	K	Rp	K	Rp	K	Rp	
1	2	3	4	5	6	Rp	7	Rp	8	Rp	9	Rp	10	Rp	11	Rp	12	Rp	13= 9+10+11+12	Rp	14 = 7 +13	Rp	15 = 13/6 x 100%	16	
		01.2.06.11.	Dukungan Pelaksanaan Sistem Pemerintahan Berbasis Elektronik pada SKPD	Jumlah Sistem Pemerintahan Berbasis Elektronik yang dikelola	6 Aplikasi	324.000.000	-	-	10 Unit	290.902.000	0 Unit	2.981.000	0 Unit	-	8 Unit	150.038.070	1 Unit	19.025.000	9	172.044.070	9,00	172.044.070	100,00	53,10	
		01.2.07.02.	Pengadaan Kendaraan Dinas Operasional atau Lapangan	Jumlah Kendaraan Operasional yang diadakan	6 Unit	12.000.000.000	-	-	3 Unit	179.000.000	0	-	0	-	0 Unit	-	3 Unit	872.150.000	3	872.150.000	3,00	872.150.000	50,00	7,27	
		01.2.07.05.	Pengadaan Mebel	Jumlah mebel yang di adakan	6 Kegiat an	1.200.000.000	-	-	70 Unit	380.643.000	0	-	0	-	0 Unit	-	70 Unit	410.340.240	70	410.340.240	70,00	410.340.240	100,00	34,20	
		01.2.07.06.	Pengadaan Peralatan dan Mesin Lainnya	Jumlah Unit Peralatan dan Mesin Lainnya yang Disediakan	500 Unit	1.200.000.000	-	-	41 Unit	297.641.000	0	-	0	-	0 Unit	-	53 Unit	358.174.800	53	358.174.800	53,00	358.174.800	10,60	29,85	
		01.2.07.09.	Pengadaan Gedung Kantor atau Bangunan Lainnya	Jumlah Gedung Kantor yang dibangun	4 Unit	1.000.000.000	-	-	1 Dokumen	70.000.000	0	-	0	-	0	-	1 Dokumen	69.735.750	1	69.735.750	1,00	69.735.750	25,00	6,97	
		01.2.07.10.	Pengadaan Sarana dan Prasarana Gedung Kantor atau Bangunan Lainnya	Jumlah Sarana dan Prasarana untuk mendukung Gedung Kantor yang disediakan	4 Unit	400.000.000	-	-	30 Unit	1.368.498.000	0	-	0	-	0 Unit	-	30 Unit	3.201.213.335	30	3.201.213.335	30,00	3.201.213.335	100,00	100,00	
		01.2.08.01.	Penyediaan Jasa Surat Menyurat	1. Jumlah Surat Masuk dan Keluar 2. Jumlah Tenaga Administrasi	9001 20 Surat ; 20 Orang	2.322.400.000	-	-	1500 Surat ; 20 Orang	358.840.000	405 Surat	87.600.000	294 Surat	58.400.000	522 Surat	87.600.000	257 Surat;20 Orang	125.200.000	1.478	358.800.000	1.478,00	358.800.000	0,16	15,45	
		01.2.08.02.	Penyediaan Jasa Komunikasi, Sumber Daya Air dan Listrik	Persentase Pemenuhan Kebutuhan Air, Telekomunikasi dan Listrik tiap tahunnya	600%	6.000.000.000	-	-	100 %	888.266.804	25 Persen	171.363.582	25 Persen	161.801.092	25 Persen	140.733.197	25 Persen	277.917.006	100	751.814.877	100,00	751.814.877	16,67	12,53	
		01.2.08.04.	Penyediaan Jasa Pelayanan Umum Kantor	Jumlah Sopir Kantor, Sopir Bus Operasional Lapangan dan Petugas Kapal Patroli	186 Orang	5.400.000.000	-	-	31 Orang	864.600.000	0 Orang	216.150.000	0 Orang	144.100.000	0 Orang	216.150.000	31 Orang	288.200.000	31	864.600.000	31,00	864.600.000	16,67	16,01	
		01.2.09.01.	Penyediaan Jasa Pemeliharaan, Biaya Pemeliharaan dan Pajak Kendaraan Perorangan Dinas atau Kendaraan Dinas Jabatan	Jumlah Kendaraan Perorangan Dinas atau Jabatan yang dipelihara dan diperbaharui izinnya	36 Unit	4.350.000.000	-	-	6 Unit	542.220.000	0 Unit	18.278.000	0 Unit	81.041.375	0 Unit	29.045.404	6 Unit	366.790.221	6	495.155.000	6,00	495.155.000	16,67	11,38	

NO	Sasaran RPKD	KODE	Urusan/Bidang Urusan Pemerintahan Daerah dan Program/Kegiatan	Indikator Kinerja Program (outcome)/ Kegiatan (output)	Target RPJMD pada Tahun 2026 (akhir periode RPJMD)		Realisasi Capaian Kinerja RPJMD Kabupaten sampai dengan RPKD Tahun Lalu (n-2)		Target kinerja dan anggaran RPKD Tahun Berjalan (Tahun n-1) yang dievaluasi		Realisasi Kinerja Pada Triwulan								Realisasi Capaian Kinerja dan Anggaran RPKD Kabupaten		Realisasi Kinerja dan Anggaran RPJMD Kabupaten s/d Tahun 2022 (Akhir Tahun Pelaksanaan RPKD)		Tingkat Capaian Kinerja dan Realisasi Anggaran RPJMD Kabupaten s/d tahun 2022 (%)		Perangkat Daerah Penanggung Jawab
					6		7		8		9		10		11		12		13= 9+10+11+12		14 = 7 +13		15 = 13/6 x 100%		
					K	Rp	K	Rp	K	Rp	K	Rp	K	Rp	K	Rp	K	Rp	K	Rp	K	Rp	K	Rp	
1	2	3	4	5	6	7	8	9	10	11	12	13= 9+10+11+12	14 = 7 +13	15 = 13/6 x 100%	16										
		01.2.09.02.	Penyediaan Jasa Pemeliharaan, Biaya Pemeliharaan, Pajak, dan Perizinan Kendaraan Dinas Operasional atau Lapangan	Jumlah Kendaraan Dinas Operasional atau Lapangan yang dipelihara dan di perbaharui izinnya	126 Unit	18.702.082.487	-	-	21 Unit	3.545.259.000	0 Unit	32.509.400	0 Unit	88.357.288	0 Unit	122.545.273	21 Unit	1.634.929.994	21	1.878.341.955	21.00	1.878.341.955	16,67	10,04	
		01.2.09.09.	Pemeliharaan/Rehabilitasi Gedung Kantor dan Bangunan Lainnya	Jumlah Petugas Kebersihan Kantor dan Lapangan	320 Orang	7.905.600.000	-	-	52 Orang	1.382.600.000	0 Orang	329.400.000	0 Orang	219.600.000	0 Orang	329.400.000	52 Orang	503.924.100	52	1.382.324.100	52.00	1.382.324.100	16,25	17,49	
		01.2.09.10.	Pemeliharaan / Rehabilitasi Sarana dan Prasarana Gedung Kantor atau bangunan lainnya	Persentase perawatan Sarana dan Prasarana Gedung Kantor lainnya	600%	12.078.951.453	-	-	100 %	1.184.260.965	25 Persen	10.300.000	25 Persen	1.632.000	25 Persen	67.821.234	25 Persen	908.972.858	100	988.726.092	100.00	988.726.092	16,67	8,19	
Total Rata-Rata Capaian Kinerja per Program (%)											19.29	9.41	33.38	8.31	54.88	15.74	97.33	77.49	97.33	86.75			29.06	23.05	
Predikat Kinerja Program											Sangat Rendah	Sangat Rendah	Sangat Rendah	Sangat Rendah	Rendah	Sangat Rendah	Sangat Tinggi	Tinggi	Sangat Tinggi	Tinggi			Sangat Rendah	Sangat Rendah	
		02.	PROGRAM PENYELENGGARAAN LALU LINTAS DAN ANGKUTAN JALAN (LLAJ)			166.159.558.499	-	-		36.636.147.296		5.910.880.976		7.339.885.769		8.062.152.745		16.293.057.899	-	37.605.977.389	0.00	37.605.977.389	0.00	22,63	Dinas Perhubungan
		02.2.02.02.	Penyediaan Perlengkapan Jalan di Jalan Kabupaten/Kota	Jumlah Jenis Perlengkapan Jalan yang tersedia	19 Jenis	12.089.342.263	-	-	3 Jenis	3.566.233.000	0 Jenis	-	0 Jenis	-	0 Jenis	5.943.600	3 Jenis	5.211.620.400	3	5.217.564.000	3.00	5.217.564.000	15,79	43,16	
		02.2.02.04.	Rehabilitasi dan Pemeliharaan Perlengkapan Jalan	Jumlah Jenis Perlengkapan Jalan yang terpelihara	26 Jenis	113.453.358.736	-	-	6 Jenis	26.014.277.456	0 Jenis	5.423.744.126	0 Jenis	5.781.982.419	0 Jenis	7.174.043.867	6 Jenis	7.554.685.518	6	25.934.455.930	6.00	25.934.455.930	23,08	22,86	
		02.2.03.03.	Pengembangan Saranadan Prasarana Terminal	Jumlah Pengembangan Sarana dan Prasarana;Tenaga Pengoperasian Terminal	276 Unit	12.000.000.000	-	-	2 Kegiatan ;65 Orang	2.141.074.900	0 Kegiatan	455.965.000	0 Kegiatan	327.950.000	0 Kegiatan	460.770.000	2 Kegiatan ;65 Orang	739.431.000	2	1.984.116.000	2.00	1.984.116.000	0,72	16,53	
		02.2.03.04.	Rehabilitasi danPemeliharaan Terminal(Fasilitas Utama danPendukung)	Jumlah Fasilitas Utama dan Pendukung Terminal yang dipelihara	12 unit	718.780.000	-	-	1 Unit	164.494.900	0 Unit	6.810.000	0 Unit	19.670.000	0 Unit	-	1 Unit	41.734.900	1	68.214.900	1.00	68.214.900	8,33	9,49	
		02.2.05.04.	Penyediaan Bukti LulusUji Pengujian BerkalaKendaraan Bermotor	Jumlah Bukti Lulus Uji Kendaraan yang tersedia selama setahun	164500 Set	4.437.500.000	-	-	14000 Pasang	422.168.000	0 Pasang	-	0 Pasang	-	0 Pasang	31.408.528	14000 Pasang	376.998.076	14.000	408.406.604	14.000.00	408.406.604	8,51	9,20	

NO	Sasaran RKP	KODE	Urusan/Bidang Urusan Pemerintahan Daerah dan Program/Kegiatan	Indikator Kinerja Program (outcome)/ Kegiatan (output)	Target RPJMD pada Tahun 2026 (akhir periode RPJMD)		Realisasi Capaian Kinerja RPJMD Kabupaten sampai dengan RKP Tahun Lalu (n-2)		Target kinerja dan anggaran RKP Tahun Berjalan (Tahun n-1) yang dievaluasi		Realisasi Kinerja Pada Triwulan								Realisasi Capaian Kinerja dan Anggaran RKP Kabupaten		Realisasi Kinerja dan Anggaran RPJMD Kabupaten s/d Tahun 2022 (Akhir Tahun Pelaksanaan RKP)		Tingkat Capaian Kinerja dan Realisasi Anggaran RPJMD Kabupaten s/d tahun 2022 (%)		Perangkat Daerah Penanggung Jawab
					K	Rp	K	Rp	K	Rp	I		II		III		IV		13= 9+10+11+12		14 = 7 +13		15 = 13/6 x 100%		
1	2	3	4	5	6		7		8		9		10		11		12		13= 9+10+11+12		14 = 7 +13		15 = 13/6 x 100%		16
		02.2.05.07.	Pemeliharaan Sarana dan Prasarana Pengujian Berkala Kendaraan Bermotor	Jumlah Sarana dan Prasarana Pengujian Kendaraan Bermotor yang terpelihara	25 Unit	7.200.000.000	-	-	2 Unit	1.629.220.000	0 Unit	7.381.850	0 Unit	25.640.000	0 Unit	339.236.750	2 Unit	1.210.798.215	2	1.583.056.815	2.00	1.583.056.815	8,00	21,99	
		02.2.06.04.	Pengawasan dan Pengendalian Efektivitas Pelaksanaan Kebijakan untuk Jalan Kabupaten/Kota	Frekuensi Pengawasan dan Pengendalian Efektifitas Pelaksanaan Kebijakan yang dilaksanakan	206 Kali	1.500.000.000	-	-	43 Kali	259.440.040	0 Kali	16.980.000	0 Kali	66.773.750	20 Kali	50.750.000	23 Kali	116.967.790	43	251.471.540	43,00	251.471.540	20,87	16,76	
		02.2.09.02.	Pengendalian dan Pengawasan Ketersediaan Angkutan Umum untuk Jasa angkutan Orang dan/atau Barang Antar Kota dalam 1 (satu) Kabupaten/Kota	Jumlah Pengendalian dan Pengawasan Ketersediaan Angkutan Umum untuk Jasa Angkutan Orang dan/atau Barang	16 Kali	14.760.577.500	-	-	2 Kali	2.275.099.000	0 Kali	-	1 Kali	1.117.869.600	0 Kali	-	1 Kali	894.497.000	2	2.012.366.600	2,00	2.012.366.600	12,50	13,63	
		02.2.16.01.	Analisis Tarif Kelas Ekonomi Angkutan Orang dan Angkutan Perkotaan dan Perdesaan dalam 1 (satu) Daerah Kabupaten/Kota	Hasil Analisis Tarif Kelas Ekonomi Angkutan Orang dan Angkutan Perkotaan dan Perdesaan dalam 1 (satu) Daerah Kabupaten/Kota	4 Dokumen	-	-	-	1 Dokumen	164.140.000	0 Dokumen	-	0 Dokumen	-	0 Dokumen	-	1 Dokumen	146.325.000	1	146.325.000	1,00	146.325.000	25,00	-	
Total Rata-Rata Capaian Kinerja per Program (%)											6,56	5,92	34,89	13,99	52,22	10,79	94,44	63,58	94,44	89,14			13,65	17,07	
Predikat Kinerja Program											Sangat Rendah	Sangat Rendah	Sangat Rendah	Sangat Rendah	Rendah	Sangat Rendah	Sangat Tinggi	Rendah	Sangat Tinggi	Tinggi			Sangat Rendah	Sangat Rendah	
		03.	PROGRAM PENGELOLAAN PELAYARAN			226.573.912.155	-	-		37.990.182.104		198.270.000		2.943.191.893		5.588.568.376		23.425.982.210	-	32.156.012.479	0,00	32.156.012.479	0,00	14,19	Dinas Perhubungan
		03.2.10.01.	Pelaksanaan Penyusunan Rencana Induk dan Daerah Lingkungan Kerja (DLKR)/Daerah Lingkungan Kerja (DLKR)/Daerah Lingkungan Kepentingan (DLKP) Pelabuhan Pengumpan Lokal	Jumlah Dokumen Rencana Induk dan Daerah Lingkungan Kerja (DLKR)/Daerah Lingkungan Kepentingan (DLKP) Pelabuhan Pengumpan Lokal	31 Dokumen	10.650.163.379	-	-	10 Dokumen	2.144.432.000	0 Dokumen	-	2 Dokumen	10.563.600	2 Dokumen	64.921.090	6 Dokumen	1.913.224.209	10	1.988.708.899	10,00	1.988.708.899	32,26	18,67	

NO	Sasaran RPKD	KODE	Urusan/Bidang Urusan Pemerintahan Daerah dan Program/Kegiatan	Indikator Kinerja Program (outcome)/ Kegiatan (output)	Target RPJMD pada Tahun 2026 (akhir periode RPJMD)		Realisasi Capaian Kinerja RPJMD Kabupaten sampai dengan RPKD Tahun Lalu (n-2)		Target kinerja dan anggaran RPKD Tahun Berjalan (Tahun n-1) yang dievaluasi		Realisasi Kinerja Pada Triwulan								Realisasi Capaian Kinerja dan Anggaran RPKD Kabupaten		Realisasi Kinerja dan Anggaran RPJMD Kabupaten s/d Tahun 2022 (Akhir Tahun Pelaksanaan RPKD)		Tingkat Capaian Kinerja dan Realisasi Anggaran RPJMD Kabupaten s/d tahun 2022 (%)		Perangkat Daerah Penanggung Jawab		
					K	Rp	K	Rp	K	Rp	I		II		III		IV		K	Rp	K	Rp	K	Rp		K	Rp
											K	Rp	K	Rp	K	Rp	K	Rp									
1	2	3	4	5	6		7		8		9		10		11		12		13= 9+10+11+12		14 = 7 +13		15 = 13/6 x 100%		16		
		03.2.12.01.	Fasilitasi pemenuhan Persyaratan perizinan Pembangunan dan Pengoperasian Pelabuhan Pengumpulan Lokal	Jumlah Persyaratan Perizinan Pembangunan dan Pengoperasian Pelabuhan Pengumpulan Lokal yang dipenuhi	7	2.595.171.000	-	-	4	359.932.000	0	-	0	10.833.600	1	6.457.200	3	239.817.600	4	257.108.400	4.00	257.108.400	57,14	9,91			
		03.2.12.02.	Pembangunan Pelabuhan Pengumpulan Lokal	Jumlah sarana prasarana dan fasilitas Pelabuhan yang dibangun	50	173.242.241.217	-	-	11	14.764.607.284	0	-	0	2.280.579.093	4	3.950.711.303	7	5.517.954.018	11	11.749.244.414	11.00	11.749.244.414	22,00	6,78			
		03.2.12.03.	Pengoperasian dan pemeliharaan Pelabuhan Pengumpulan Lokal	Jumlah Pelabuhan Pengumpulan Lokal yang di operasikan dan di pelihara;Jumlah Petugas Operasional Pelabuhan	1722	38.763.836.559	-	-	5	20.539.898.820	0	193.200.000	1	619.603.600	2	1.511.853.000	2	15.714.016.837	5	18.038.673.437	5.00	18.038.673.437	0,29	46,53			
		03.2.15.02.	Koordinasi dan Sinkronisasi Pengawasan dan Pelaksanaan izin Pengembangan Pelabuhan untuk Pelabuhan Pengumpulan Lokal	Frekuensi Koordinasi dan Konsultasi Penerbitan Izin Pelabuhan Pengumpulan Lokal	170	1.322.500.000	-	-	55	181.312.000	0	5.070.000	0	21.612.000	26	54.625.783	29	40.969.546	55	122.277.329	55.00	122.277.329	32,35	9,25			
Total Rata-Rata Capaian Kinerja per Program (%)											5.40	0.75	44.80	6.78	62.20	13.81	98.20	58.46	98.20	79.80			28.81	18.23			
Predikat Kinerja Program											Sangat Rendah	Sangat Rendah	Sangat Rendah	Sangat Rendah	Rendah	Sangat Rendah	Sangat Tinggi	Rendah	Sangat Tinggi	Tinggi			Sangat Rendah	Sangat Rendah			
		1.02.09.02.	Perhubungan PROGRAM PENYELENGGARAAN LALU LINTAS DAN ANGKUTAN JALAN (LLAJ)							1.127.554.448						29.902.000		1.097.652.444	-	1.127.554.444	0.00	1.127.554.444	0.00	-	Dinas Perumahan, Permukiman dan Pertanahan		
		02.2.02.02.	Penyediaan Perlengkapan Jalan di Jalan Kabupaten/Kota	Jumlah Dokumen Pembayaran Hutang Pihak Ketiga					9	1.127.554.448	0		0		0	29.902.000	9	1.097.652.444	9	1.127.554.444	9.00	1.127.554.444	0.00	-			
Total Rata-Rata Capaian Kinerja per Program (%)											0.00	0.00	0.00	0.00	50.00	2.65	80.00	97.35	80.00	100.00			0.00	0.00			
Predikat Kinerja Program											Sangat Rendah	Sangat Rendah	Sangat Rendah	Sangat Rendah	Sangat Rendah	Sangat Rendah	Tinggi	Sangat Tinggi	Tinggi	Sangat Tinggi			Sangat Rendah	Sangat Rendah			
		1.02.10.	Komunikasi dan Informatika			91.224.600.000				17.107.463.944		1.901.038.519		3.215.608.663		4.485.479.459		7.386.466.533	-	16.988.593.174	0.00	16.988.593.174	0.00	18,62			

NO	Sasaran RKP	KODE	Urusan/Bidang Urusan Pemerintahan Daerah dan Program/Kegiatan	Indikator Kinerja Program (outcome)/ Kegiatan (output)	Target RPJMD pada Tahun 2026 (akhir periode RPJMD)		Realisasi Capaian Kinerja RPJMD Kabupaten sampai dengan RKP Tahun Lalu (n-2)		Target kinerja dan anggaran RKP Tahun Berjalan (Tahun n-1) yang dievaluasi		Realisasi Kinerja Pada Triwulan								Realisasi Capaian Kinerja dan Anggaran RKP Kabupaten		Realisasi Kinerja dan Anggaran RPJMD Kabupaten s/d Tahun 2022 (Akhir Tahun Pelaksanaan RKP)		Tingkat Capaian Kinerja dan Realisasi Anggaran RPJMD Kabupaten s/d tahun 2022 (%)		Perangkat Daerah Penanggung Jawab
					6		7		8		9		10		11		12		13= 9+10+11+12		14 = 7 +13		15 = 13/6 x 100%		
					K	Rp	K	Rp	K	Rp	K	Rp	K	Rp	K	Rp	K	Rp	K	Rp	K	Rp	K	Rp	
1	2	3	4	5	6	7	8	9	10	11	12	13= 9+10+11+12	14 = 7 +13	15 = 13/6 x 100%	16										
		01.	PROGRAM PENUNJANG URUSAN PEMERINTAHAN DAERAH KABUPATEN/KOTA		49.971.600.000	-	10.167.969.944		1.406.027.069		2.158.889.959		2.231.247.594		4.271.006.002	-	10.067.170.624	0.00	10.067.170.624	0.00	20,15	Dinas Komunikasi, Informatika dan Statistik			
		01.2.01.01.	Penyusunan Dokumen Perencanaan Perangkat Daerah	Jumlah dokumen perencanaan Perangkat Daerah yang disusun	13 dokumen	1.350.000.000	-	2 dokumen	313.882.351	0 dokumen	21.646.900	0 dokumen	57.252.288	1 Dokumen	64.346.850	1 Dokumen	244.579.160	2	387.825.198	2.00	387.825.198	15,38	28,73		
		01.2.02.01.	Penyediaan Gaji dan Tunjangan ASN	Persentase pemenuhan gaji dan tunjangan ASN	600%	32.400.000.000	-	100%	6.785.091.050	25 %	1.019.462.782	25 %	1.632.866.374	25 %	1.616.747.693	25 %	1.577.167.675	100	5.846.244.524	100.00	5.846.244.524	16,67	18,04		
		01.2.02.07.	Koordinasi dan Penyusunan Laporan Keuangan Bulanan/Triwulanan/Semesteran SKPD	Jumlah dokumen laporan keuangan bulanan/triwulan/semesteran yang disusun	6 dokumen	150.000.000	-	1 dokumen	68.308.000	0 dokumen	-	0 dokumen	26.591.345	0 Dokumen	10.995.200	1 Dokumen	30.180.000	1	67.766.545	1.00	67.766.545	16,67	45,18		
		01.2.03.02.	Pengamanan Barang Milik Daerah SKPD	Jumlah tenaga keamanan kantor	36 orang	900.000.000	-	6 orang	132.654.000	0 orang	28.800.000	0 orang	28.800.000	0 orang	31.914.000	6 orang	38.400.000	6	127.914.000	6.00	127.914.000	16,67	14,21		
		01.2.05.09.	Pendidikan dan Pelatihan Pegawai Berdasarkan Tugas dan Fungsi	Jumlah ASN/Non ASN yang mengikuti pelatihan formal/informal, pelatihan reporter dan jurnalistik, pelatihan PPID, Statistik, Persandian, pembuatan vidoe konten	120 orang	1.500.000.000	-	20 orang	139.103.000	3 orang	24.373.200	5 orang	45.642.000	3 orang	20.614.000	6 orang	42.240.000	17	132.869.200	17.00	132.869.200	14,17	8,86		
		01.2.06.01.	Penyediaan Komponen Instalasi Listrik/ Penerangan bangunan Kantor	Jumlah komponen alat listrik yang tersedia	72 item	270.000.000	-	15 item	26.915.000	0 item	2.000.000	0 item	5.475.000	7 item	5.757.000	8 item	3.001.000	15	16.233.000	15.00	16.233.000	20,83	6,01		
		01.2.06.02.	Penyediaan Peralatan dan Perlengkapan Kantor	Jumlah peralatan dan perlengkapan kantor	240 item	1.200.000.000	-	65 item	157.372.800	0	-	10 item	27.014.100	20 item	63.724.600	35 unit	37.788.300	65	128.527.000	65.00	128.527.000	27,08	10,71		
		01.2.06.04.	Penyediaan Bahan Logistik Kantor	Tersedianya bahan logistik kantor	1260 Kotak	510.000.000	-	2250 kotak	72.100.000	500 kotak	13.870.000	550 kotak	15.140.000	850 kotak	23.025.000	400 kotak	18.560.000	2.300	70.595.000	2.300.00	70.595.000	18,25	13,84		
		01.2.06.05.	Penyediaan Barang Cetak dan Penggandaan	Jumlah barang cetakan dan penggandaan kantor	24 item	120.000.000	-	7 item	19.996.220	0	-	0 item	5.143.000	3 item	1.620.000	4 item	2.819.000	7	9.582.000	7.00	9.582.000	29,17	7,99		
		01.2.06.09.	Penyelenggaraan Rapat Koordinasi dan Konsultasi SKPD	Persentase rapat rapat koordinasi dan konsultasi ke luar dan dalam daerah yang dilakukan	600%	4.200.000.000	-	100%	1.059.523.000	25 %	164.988.498	25 %	138.704.606	25 %	176.963.700	25 %	564.106.556	100	1.044.763.360	100.00	1.044.763.360	16,67	24,88		

NO	Sasaran RPKD	KODE	Urusan/Bidang Urusan Pemerintahan Daerah dan Program/Kegiatan	Indikator Kinerja Program (outcome)/ Kegiatan (output)	Target RPJMD pada Tahun 2026 (akhir periode RPJMD)		Realisasi Capaian Kinerja RPJMD Kabupaten sampai dengan RPKD Tahun Lalu (n-2)		Target kinerja dan anggaran RPKD Tahun Berjalan (Tahun n-1) yang dievaluasi		Realisasi Kinerja Pada Triwulan								Realisasi Capaian Kinerja dan Anggaran RPKD Kabupaten		Realisasi Kinerja dan Anggaran RPJMD Kabupaten s/d Tahun 2022 (Akhir Tahun Pelaksanaan RPKD)		Tingkat Capaian Kinerja dan Realisasi Anggaran RPJMD Kabupaten s/d tahun 2022 (%)		Perangkat Daerah Penanggung Jawab		
					K	Rp	K	Rp	K	Rp	I		II		III		IV		K	Rp	K	Rp	K	Rp		K	Rp
											K	Rp	K	Rp	K	Rp	K	Rp									
1	2	3	4	5	6	7	8	9	10	11	12	13= 9+10+11+12	14 = 7 +13	15 = 13/6 x 100%	16												
		01.2.07.10.	Pengadaan Sarana dan Prasarana Gedung Kantor atau Bangunan Lainnya	Persentase Pemenuhan sarana prasarana kantor	550%	1.500.000.000	-	-	85%	104.510.000	0	-	0	-	50 %	-	50 %	1.044.763.360	100	1.044.763.360	100.00	1.044.763.360	18.18	69,65			
		01.2.08.01.	Penyediaan Jasa Surat Menyurat	Jumlah tenaga administrasi kantor	68 orang	1.200.000.000	-	-	10 orang	199.193.600	0 orang	46.800.000	0 orang	49.800.000	0 orang	35.820.000	10 orang	66.470.000	10	198.890.000	10.00	198.890.000	14,71	16,57			
		01.2.08.02.	Penyediaan Jasa Komunikasi, Sumber Daya Air dan Listrik	Persentase pemenuhan jasa komunikasi, sumberdaya air dan listrik	600%	1.200.000.000	-	-	100%	200.308.163	25 %	32.495.689	25 %	33.552.185	25 %	33.887.932	25 %	88.352.991	100	188.288.797	100.00	188.288.797	16,67	15,69			
		01.2.08.04.	Penyediaan Jasa Pelayanan Umum Kantor	Jumlah tenaga supir kantor yang tersedia	12 orang	230.400.000	-	-	2 orang	47.312.760	0 orang	12.800.000	0 orang	8.243.561	0 orang	10.087.119	2 orang	14.643.560	2	45.774.240	2.00	45.774.240	16,67	19,87			
		01.2.09.01.	Penyediaan Jasa Pemeliharaan, Biaya Pemeliharaan dan Pajak Kendaraan Perorangan Dinas atau Kendaraan Dinas Jabatan	Jumlah kendaraan dinas jabatan yang terpelihara dalam 1 tahun	36 Stan dar	1.050.000.000	-	-	6 stand ar	218.160.000	0 %	-	2 standar	32.734.500	2 standar	61.938.200	4 standar	71.463.200	8	166.135.900	8.00	166.135.900	22,22	15,82			
		01.2.09.02.	Penyediaan Jasa Pemeliharaan, Biaya Pemeliharaan, Pajak, dan Perizinan Kendaraan Dinas Operasional atau Lapangan	Persentase kendaraan dinas operasional/lapangan yang dipelihara dan diurus perizinannya	600%	600.000.000	-	-	100%	82.570.000	0 %	-	50 %	9.081.000	25 %	29.206.300	25 %	18.210.000	100	56.497.300	100.00	56.497.300	16,67	9,42			
		01.2.09.06.	Pemeliharaan peralatan dan mesin lainnya	Persentase peralatan dan mesin lainnya yang dipelihara	600%	450.000.000	-	-	100%	77.770.000	25 %	9.990.000	25 %	14.050.000	25 %	5.500.000	25 %	42.470.000	100	72.010.000	100.00	72.010.000	16,67	16,00			
		01.2.09.09.	Pemeliharaan/Rehabilitasi Gedung Kantor dan Bangunan Lainnya	Persentase gedung kantor yang di rehabilitasi/dipelihara dan Jumlah tenaga kebersihan dan pramubhakti kantor	600%	691.200.000	-	-	100%	115.200.000	25 %	28.800.000	25 %	28.800.000	25 %	19.200.000	25 %	38.400.000	100	115.200.000	100.00	115.200.000	16,67	16,67			
		01.2.09.10.	Pemeliharaan / Rehabilitasi Sarana dan Prasarana Gedung Kantor atau bangunan lainnya	Persentase sarana dan prasarana kantor yang dipelihara	600%	450.000.000	-	-	100%	348.000.000	0 %	-	0 %	-	50 %	19.900.000	50 %	327.391.200	100	347.291.200	100.00	347.291.200	16,67	77,18			
Total Rata-Rata Capaian Kinerja per Program (%)											14.16	10.95	33.99	19.02	71.26	19.33	99.92	88.31	99.92	89.02			18.25	22.91			
Predikat Kinerja Program											Sangat Rendah	Sangat Rendah	Sangat Rendah	Sangat Rendah	Sedang	Sangat Rendah	Sangat Tinggi	Tinggi	Sangat Tinggi	Tinggi			Sangat Rendah	Sangat Rendah			

NO	Sasaran RPKD	KODE	Urusan/Bidang Urusan Pemerintahan Daerah dan Program/Kegiatan	Indikator Kinerja Program (outcome)/ Kegiatan (output)	Target RPJMD pada Tahun 2026 (akhir periode RPJMD)		Realisasi Capaian Kinerja RPJMD Kabupaten sampai dengan RPKD Tahun Lalu (n-2)		Target kinerja dan anggaran RPKD Tahun Berjalan (Tahun n-1) yang dievaluasi		Realisasi Kinerja Pada Triwulan								Realisasi Capaian Kinerja dan Anggaran RPKD Kabupaten		Realisasi Kinerja dan Anggaran RPJMD Kabupaten s/d Tahun 2022 (Akhir Tahun Pelaksanaan RPKD)		Tingkat Capaian Kinerja dan Realisasi Anggaran RPJMD Kabupaten s/d tahun 2022 (%)		Perangkat Daerah Penanggung Jawab		
					K	Rp	K	Rp	K	Rp	I		II		III		IV		K	Rp	K	Rp	K	Rp		K	Rp
											K	Rp	K	Rp	K	Rp	K	Rp									
1	2	3	4	5	6	7	8	9	10	11	12	13= 9+10+11+12	14 = 7 +13	15 = 13/6 x 100%	16												
		02.	PROGRAM INFORMASI DAN KOMUNIKASI PUBLIK		25.500.000.000		4.850.662.000	295.733.600	869.989.879	1.388.761.794	2.489.650.467	-	5.044.135.740	0,00	5.044.135.740	0,00	19,78	Dinas Komunikasi, Informatika dan Statistik									
	02.2.01.04.	Pengelolaan Konten dan Perencanaan Media Komunikasi Publik	Persentase pelaksanaan peliputan dan pendokumentasian pembangunan daerah	600%	4.800.000.000	-	100%	1.098.998.800	25 %	171.164.000	25 %	276.619.000	25 %	200.560.050	25 %	569.184.396	100	1.217.527.446	100,00	1.217.527.446	16,67	25,37					
	02.2.01.05.	Pengelolaan Media Komunikasi Publik	Jumlah informasi pembangunan daerah yang dipublikas	6000 informasi	3.300.000.000	-	1000 informasi	511.824.000	250 informasi	12.962.400	250 Informasi	78.645.000	250 Informasi	263.450.600	250 Informasi	155.726.668	1.000	510.784.668	1.000,00	510.784.668	16,67	15,48					
	02.2.01.06.	Pelayanan Informasi Publik	Persentase layanan informasi yang ditindaklanjuti ke Badan Publik	600%	2.700.000.000	-	100%	514.903.900	25 %	45.362.400	25 %	53.697.600	25 %	98.937.000	25 %	222.554.800	100	420.551.800	100,00	420.551.800	16,67	15,58					
	02.2.01.07.	Layanan Hubungan Media	Persentase mass media yang melakukan kemitraan (Media Gathering)	600%	12.000.000.000	-	100%	1.900.530.000	25 %	57.834.800	25 %	430.058.279	25 %	744.151.944	25 %	956.866.003	100	2.188.911.026	100,00	2.188.911.026	16,67	18,24					
	02.2.01.08.	Kemitraan Dengan Pemangku Kepentingan	Persentase kemitraan dengan Pemangku Kepentingan yang dilakukan dalam 1 tahun	-	-	-	100%	300.000.000	0	0	0	100 %	300.000.000	100	300.000.000	100,00	300.000.000	100,00	300.000.000	0,00	-						
	02.2.01.10.	Penguatan Kapasitas Sumber Daya Komunikasi Publik	Jumlah Pelaksanaan Bengkalis KIP Award	6 Kali	1.500.000.000	-	1 kali	317.738.300	0 kali	8.410.000	0 kali	17.150.000	0 kali	33.800.000	1 kali	241.412.400	1	300.772.400	1,00	300.772.400	16,67	20,05					
	02.2.01.12.	Penyelenggaraan Hubungan Masyarakat, Media dan Kemitraan Komunitas	Persentase kecamatan yang memiliki KIM	500%	1.200.000.000	-	100%	206.667.000	0 %	25 %	13.820.000	50 %	47.862.200	25 %	43.906.200	100	105.588.400	100,00	105.588.400	20,00	8,80						
Total Rata-Rata Capaian Kinerja per Program (%)									9,10	4,66	29,10	12,24	57,43	23,13	97,12	53,29	97,12	89,60			14,76	14,79					
Predikat Kinerja Program									Sangat Rendah	Sangat Rendah	Sangat Rendah	Sangat Rendah	Rendah	Sangat Rendah	Sangat Tinggi	Rendah	Sangat Tinggi	Tinggi			Sangat Rendah	Sangat Rendah					
	03.	PROGRAM APLIKASI INFORMATIKA			15.753.000.000		2.088.832.000	199.277.850	186.728.825	865.470.071	625.810.064	-	1.877.286.810	0,00	1.877.286.810	0,00	11,92	Dinas Komunikasi, Informatika dan Statistik									
	03.2.01.03.	Penyelenggaraan Sistem Jaringan Intra Pemerintah Daerah	Rata-rata kecepatan transfer data internet	6100 mbps	2.760.000.000	-	100 mbps	457.843.000	0 mbps	71.662.250	0 mbps	35.831.125	0 mbps	214.986.750	100 mbps	114.072.875	100	436.553.000	100,00	436.553.000	1,64	15,82					

NO	Sasaran RPKD	KODE	Urusan/Bidang Urusan Pemerintahan Daerah dan Program/Kegiatan	Indikator Kinerja Program (outcome)/ Kegiatan (output)	Target RPJMD pada Tahun 2026 (akhir periode RPJMD)		Realisasi Capaian Kinerja RPJMD Kabupaten sampai dengan RPKD Tahun Lalu (n-2)		Target kinerja dan anggaran RPKD Tahun Berjalan (Tahun n-1) yang dievaluasi		Realisasi Kinerja Pada Triwulan								Realisasi Capaian Kinerja dan Anggaran RPKD Kabupaten		Realisasi Kinerja dan Anggaran RPJMD Kabupaten s/d Tahun 2022 (Akhir Tahun Pelaksanaan RPKD)		Tingkat Capaian Kinerja dan Realisasi Anggaran RPJMD Kabupaten s/d tahun 2022 (%)		Perangkat Daerah Penanggung Jawab
					K	Rp	K	Rp	K	Rp	I		II		III		IV		13= 9+10+11+12		14 = 7 +13		15 = 13/6 x 100%		
1	2	3	4	5	6		7		8		9		10		11		12		13= 9+10+11+12		14 = 7 +13		15 = 13/6 x 100%		16
		03.2.02.04.	Penyelenggaraan Sistem Komunikasi Intra Pemerintah Daerah	Persentase Free Hotspot Area (Free Wi-Fi) yang Berfungsi Baik	600%	3.480.000.000	-	-	100%	573.790.000	25 %	28.839.200	25 %	76.292.700	25 %	166.066.421	25 %	183.500.300	100	454.698.621	100.00	454.698.621	16,67	13,07	
		03.2.02.06.	Koordinasi dan Sinkronisasi Data dan Informasi Elektronik	Persentase menara telekomunikasi yang memenuhi standar operasi	525%	2.343.000.000	-	-	100%	287.080.000	25 %	48.320.000	25 %	49.721.000	25 %	51.667.000	25 %	100.919.089	100	250.627.089	100.00	250.627.089	19,05	10,70	
		03.2.02.07.	Pengembangan Aplikasi dan Proses Berbasis Elektronik	Bobot Aspek Layanan Administrasi Pemerintahan Berbasis Elektronik pada Domain Layanan SPBE	450%	2.070.000.000	-	-	60%	341.355.000	0 %	50.456.400	0 %	17.500.000	0 %	74.894.000	60 %	186.339.600	60	329.190.000	60.00	329.190.000	13,33	15,90	
		03.2.02.09.	Pengembangan dan Pengelolaan Ekosistem Kabupaten/Kota Cerdas dan Kota Cerdas	Bobot Aspek Layanan Publik Berbasis Elektronik pada Domain Layanan SPBE	450%	3.900.000.000	-	-	60%	295.216.000	0 -	-	0 %	7.384.000	40 %	232.686.900	20 %	40.978.200	60	281.049.100	60.00	281.049.100	13,33	7,21	
		03.2.02.10.	Pengembangan dan Pengelolaan Sumber Daya Teknologi Informasi dan Komunikasi Pemerintah Daerah	Persentase tenaga IT yang mengikuti bimtek TIK	600%	1.200.000.000	-	-	100%	133.548.000	0 -	-	0 -	-	100 %	125.169.000	0	-	100	125.169.000	100.00	125.169.000	16,67	10,43	
Total Rata-Rata Capaian Kinerja per Program (%)											14.92	8.72	19.48	7.68	71.83	48.06	83.33	26.75	83.33	91.21			13.45	12.19	
Predikat kinerja Program											Sangat Rendah	Sangat Rendah	Sangat Rendah	Sangat Rendah	Sedang	Sangat Rendah	Tinggi	Sangat Rendah	Tinggi	Sangat Tinggi			Sangat Rendah	Sangat Rendah	
		1.02.11.01.	Koperasi, Usaha Kecil dan Menengah PROGRAM PENUNJANG URUSAN PEMERINTAHAN DAERAH KABUPATEN/KOTA		99.932.728.767				17.947.302.384		1.498.723.110		2.131.781.420		3.533.622.158		8.541.393.655	-	15.705.520.343	0.00	15.705.520.343	0.00	15,72	Dinas Koperasi, Usaha Kecil dan Menengah	
		01.2.01.01.	Perencanaan Perangkat Daerah	Jumlah dokumen perencanaan yang di susun dalam satu tahun	6	800.208.537	-	-	1	130.000.000	0 -	-	0 -	-	0	-	-	-	0.00	-	0.00	-	-		
		01.2.01.06.	Koordinasi dan penyusunan laporan capaian kinerja dan ikhtisar realisasi kinerja SKPD	Jumlah dokumen yang di susun dalam satu tahun	6	1.800.000.000	-	-	1	398.599.100	0 -	39.998.000	0 -	98.959.100	0 -	70.727.782	1	188.126.158	1	397.811.040	1.00	397.811.040	16,67	22,10	

NO	Sasaran RPKD	KODE	Urusan/Bidang Urusan Pemerintahan Daerah dan Program/Kegiatan	Indikator Kinerja Program (outcome)/ Kegiatan (output)	Target RPJMD pada Tahun 2026 (akhir periode RPJMD)		Realisasi Capaian Kinerja RPJMD Kabupaten sampai dengan RPKD Tahun Lalu (n-2)		Target kinerja dan anggaran RPKD Tahun Berjalan (Tahun n-1) yang dievaluasi		Realisasi Kinerja Pada Triwulan								Realisasi Capaian Kinerja dan Anggaran RPKD Kabupaten		Realisasi Kinerja dan Anggaran RPJMD Kabupaten s/d Tahun 2022 (Akhir Tahun Pelaksanaan RPKD)		Tingkat Capaian Kinerja dan Realisasi Anggaran RPJMD Kabupaten s/d tahun 2022 (%)		Perangkat Daerah Penanggung Jawab
					6		7		8		9		10		11		12		13= 9+10+11+12		14 = 7 +13		15 = 13/6 x 100%		
					K	Rp	K	Rp	K	Rp	K	Rp	K	Rp	K	Rp	K	Rp	K	Rp	K	Rp	K	Rp	
1	2	3	4	5	6	Rp	7	Rp	8	Rp	9	Rp	10	Rp	11	Rp	12	Rp	13= 9+10+11+12	Rp	14 = 7 +13	Rp	15 = 13/6 x 100%	16	
		01.2.01.07.	Evaluasi Kinerja Perangkat Daerah	Jumlah Dokumen laporan kinerja perangkat daerah yang di susun dalam 1 tahun	6	1.462.796.206	-	-	1	326.538.600	0 -	-	0 -	126.305.500	0 -	103.845.400	1	93.348.809	1	323.499.709	1.00	323.499.709	16,67	22,12	
		01.2.02.01.	Penyediaan Gaji dan Tunjangan ASN	Jumlah ASN yang diberikan gaji dan tunjangan dalam 1 tahun	6	46.246.141.032	-	-	53	7.247.225.514	0 -	626.345.335	0	-	0 -	-	53	5.607.500.297	53	6.233.845.632	53,00	6.233.845.632	100,00	13,48	
		01.2.03.02.	Pengamanan Barang Milik Daerah SKPD	Jumlah tenaga keamanan kantor yang disediakan dalam satu tahun	118	1.686.736.926	-	-	20	384.000.000	5 orang	91.200.000	5 Orang	64.000.000	5 Orang	187.200.000	20	36.800.000	35	379.200.000	35,00	379.200.000	29,66	22,48	
		01.2.05.09.	Pendidikan dan Pelatihan Pegawai Berdasarkan Tugas dan Fungsi	Jumlah pengelolaan kearsipan yang di beri pelatihan	110	926.872.335	-	-	13	72.647.900	0 orang	8.630.000	0 Orang	38.513.600	0 Orang	8.630.000	13	16.634.000	13	72.407.600	13,00	72.407.600	11,82	7,81	
		01.2.05.11.	Bimbingan Teknis Impelementasi Peraturan Perundang-undangan	Jumlah ASN yang mengikuti pelatihan	110	1.050.000.000	-	-	7	94.682.000	0 orang	21.120.000	0 Orang	31.831.000	0 Orang	21.120.000	7	9.507.000	7	83.578.000	7,00	83.578.000	6,36	7,96	
		01.2.06.01.	Penyediaan Komponen Instalasi Listrik/Penerangan bangunan Kantor	Jumlah Komponen instalasi listrik yang di sediakan dalam 1 tahun	117	360.000.000	-	-	1	54.590.000	0 -	5.513.000	0 -	12.871.500	0 -	15.533.000	1	19.672.500	1	53.590.000	1,00	53.590.000	0,85	14,89	
		01.2.06.02.	Penyediaan Peralatan dan Perlengkapan Kantor	Jumlah alat tulis kantor yang tersedia	445	1.010.000.000	-	-	1	234.219.500	0 tahun	42.701.400	0 Tahun	46.535.000	0 Tahun	107.962.500	1	36.901.000	1	234.099.900	1,00	234.099.900	0,22	23,18	
		01.2.06.04.	Penyediaan Bahan Logistik Kantor	Tersedianya makan dan minuman kantor dalam 1 tahun	1130	495.000.000	-	-	1	66.470.000	0 tahun	15.670.000	0 Tahun	13.700.000	0 Tahun	30.970.000	1	(3.870.000)	1	56.470.000	1,00	56.470.000	0,01	11,41	
		01.2.06.05.	Penyediaan Barang Cetak dan Penggandaan	Jumlah barang cetak dan pengadaan yang disediakan dalam satu tahun	230	1.100.000.000	-	-	1	123.041.000	0 tahun	23.224.000	0 Tahun	27.771.900	0 Tahun	61.063.700	1	15.142.200	1	127.201.800	1,00	127.201.800	0,43	11,56	
		01.2.06.06.	Penyediaan Bahan Bacaan dan Peraturan Perundang-Undangan	Bahan bacaan dan perundang-undang yang tersedia	295	300.000.000	-	-	1	55.950.000	0 tahun	-	0 Tahun	21.800.000	0 Tahun	10.900.000	1	21.800.000	1	54.500.000	1,00	54.500.000	0,34	18,17	
		01.2.06.09.	Penyelenggaraan Rapat Koordinasi dan Konsultasi SKPD	Pembinaan dan konsultasi keluar daerah dan dalam daerah dalam 1 tahun	6	2.300.000.000	-	-	400	1.172.366.000	0 tahun	261.526.124	0 Tahun	464.790.731	0 Tahun	498.489.924	400	(13.902.924)	400	1.210.903.855	400,00	1.210.903.855	100,00	52,65	
		01.2.07.05.	Pengadaan Mebel	Jumlah mebel yang disediakan dalam satu tahun	30	1.000.000.000	-	-	12	49.012.000	0 bulan	-	0 Bulan	-	0 bulan	48.925.881	12	-	12	48.925.881	12,00	48.925.881	40,00	4,89	
		01.2.07.10.	Pengadaan Sarana dan Prasarana Gedung Kantor atau Bangunan Lainnya	Jumlah sarana dan prasarana gedung kantor dalam satu tahun	19	1.873.309.818	-	-	1	460.001.638	0 tahun	1.500.000	0 Tahun	6.500.000	0 Tahun	91.599.402	1	350.744.250	1	450.343.652	1,00	450.343.652	5,26	24,04	

NO	Sasaran RPKD	KODE	Urusan/Bidang Urusan Pemerintahan Daerah dan Program/Kegiatan	Indikator Kinerja Program (outcome)/ Kegiatan (output)	Target RPJMD pada Tahun 2026 (akhir periode RPJMD)		Realisasi Capaian Kinerja RPJMD Kabupaten sampai dengan RPKD Tahun Lalu (n-2)		Target kinerja dan anggaran RPKD Tahun Berjalan (Tahun n-1) yang dievaluasi	Realisasi Kinerja Pada Triwulan								Realisasi Capaian Kinerja dan Anggaran RPKD Kabupaten	Realisasi Kinerja dan Anggaran RPJMD Kabupaten s/d Tahun 2022 (Akhir Tahun Pelaksanaan RPKD)		Tingkat Capaian Kinerja dan Realisasi Anggaran RPJMD Kabupaten s/d tahun 2022 (%)		Perangkat Daerah Penanggung Jawab		
					K	Rp	K	Rp		I		II		III		IV			13= 9+10+11+12		14 = 7 +13			15 = 13/6 x 100%	
1	2	3	4	5	6		7		8		9		10		11		12		13= 9+10+11+12		14 = 7 +13		15 = 13/6 x 100%		16
		01.2.08.01.	Penyediaan Jasa Surat Menyurat	Jumlah surat masuk dan keluar yang tercatat	24 orang	510.300.000	-	-	1 Tahun	502.650.000	0 tahun	121.410.000	0 Tahun	84.020.000	0 Tahun	247.320.000	1 Tahun	45.900.000	1	498.650.000	1.00	498.650.000	4.17	97,72	
		01.2.08.02.	Penyediaan Jasa Komunikasi, Sumber Daya Air dan Listrik	Jumlah ketersediaan jasa komunikasi air dan listrik kantor	6 Tahun	1.693.600.000	-	-	1 Tahun	239.673.992	0 -	45.637.226	0 -	48.332.811	0 -	108.918.267	1 Tahun	21.428.477	1	224.316.781	1.00	224.316.781	16.67	13,24	
		01.2.09.02.	Penyediaan Jasa Pemeliharaan, Biaya Pemeliharaan, Pajak, dan Perizinan Kendaraan Dinas Operasional atau Lapangan	Jumlah kendaraan Dinas/Operasional lapangan yang dipelihara perizinan dan kondisinya dalam satu tahun	96 unit	1.200.000.000	-	-	1 Tahun	377.500.000	0 -	20.618.025	0 -	153.810.467	0 -	95.369.702	1 Tahun	94.174.731	1	363.972.925	1.00	363.972.925	1.04	30,33	
		01.2.09.10.	Pemeliharaan / Rehabilitasi Sarana dan Prasarana Gedung Kantor atau bangunan lainnya	Jumlah Tenaga kebersihan yang tersedia	83 item	1.700.000.000	-	-	23 Orang	864.860.040	0 orang	168.230.000	0 Orang	140.084.350	0 Orang	392.789.100	23 Orang	143.829.689	23	844.933.139	23.00	844.933.139	27.71	49,70	
Total Rata-Rata Capaian Kinerja per Program (%)											16.80	12.53	42.21	22.49	71.74	34.23	94.74	22.51	94.74	91.41			19.89	23.56	
Predikat Kinerja Program											Sangat Rendah	Sangat Rendah	Sangat Rendah	Sangat Rendah	Sedang	Sangat Rendah	Sangat Tinggi	Sangat Rendah	Sangat Tinggi	Sangat Tinggi			Sangat Rendah	Sangat Rendah	
		02.	PROGRAM PELAYANAN IZIN USAHA SIMPAN PINJAM			5.042.394.226	-	-		800.678.500				170.892.800		168.409.200		261.578.600	-	600.880.600	0.00	600.880.600	0.00	11,92	Dinas Koperasi, Usaha Kecil dan Menengah
		02.2.01.01.	Fasilitasi pemenuhan izin usaha simpan pinjam dan pembukaan kantor cabang, cabang pembantu dan kantor kas koperasi simpan pinjam untuk koperasi dengan wilayah keanggotaan dalam daerah Kabupaten / Kota	Jumlah koperasi yang mendapatkan simpan pinjam	270 kop	2.591.953.763	-	-	15 Koperasi; 11 Kecamatan; 22 Orang	461.009.100	0 koperasi		0 koperasi	124.867.800	0 koperasi	60.665.100	15 Koperasi; 11 Kecamatan	173.274.900	15	358.807.800	15.00	358.807.800	5.56	13,84	

NO	Sasaran RPKD	KODE	Urusan/Bidang Urusan Pemerintahan Daerah dan Program/Kegiatan	Indikator Kinerja Program (outcome)/ Kegiatan (output)	Target RPJMD pada Tahun 2026 (akhir periode RPJMD)		Realisasi Capaian Kinerja RPJMD Kabupaten sampai dengan RPKD Tahun Lalu (n-2)		Target kinerja dan anggaran RPKD Tahun Berjalan (Tahun n-1) yang dievaluasi		Realisasi Kinerja Pada Triwulan								Realisasi Capaian Kinerja dan Anggaran RPKD Kabupaten		Realisasi Kinerja dan Anggaran RPJMD Kabupaten s/d Tahun 2022 (Akhir Tahun Pelaksanaan RPKD)		Tingkat Capaian Kinerja dan Realisasi Anggaran RPJMD Kabupaten s/d tahun 2022 (%)		Perangkat Daerah Penanggung Jawab
					K	Rp	K	Rp	K	Rp	I		II		III		IV		13= 9+10+11+12		14 = 7 +13		15 = 13/6 x 100%		
1	2	3	4	5	6		7		8		9		10		11		12		13= 9+10+11+12		14 = 7 +13		15 = 13/6 x 100%		16
		02.2.02.01.	Fasilitasi pemenuhan izin usaha pembukaan kantor cabang, cabang pembantu dan kantor kas Koperasi Simpan Pinjam untuk Koperasi dengan wilayah Keanggotaan dalam daerah Kabupaten / Kota	Jumlah izin kantor cabang yang difasilitasi dan penyuluhan pembentukan koperasi baru rapat anggota tahunan (RAT), fasilitasi sertifikat nomor induk koperasi	220 kop	2.450.440.463	-	-	55 Koperasi; 11 Kecamatan; 30 Orang	339.669.400	0 koperasi	-	0 koperasi	46.025.000	0 koperasi	107.744.100	55 Koperasi; 11 Kecamatan	88.303.700	55	242.072.800	55.00	242.072.800	25.00	9,88	
Total Rata-Rata Capaian Kinerja per Program (%)											0,00	0,00	11,50	20,32	52,50	22,44	100,00	31,79	100,00	74,55			15,28	11,86	
Predikat kinerja Program											Sangat Rendah	Sangat Rendah	Sangat Rendah	Sangat Rendah	Rendah	Sangat Rendah	Sangat Tinggi	Sangat Rendah	Sangat Tinggi	Sedang			Sangat Rendah	Sangat Rendah	
		03.	PROGRAM PENGAWASAN DAN PEMERIKSAAN			4.096.945.277	-	-	315.435.900				62.619.200		46.535.400		152.627.900	-	261.782.500	0,00	261.782.500	0,00	6,39	Dinas Koperasi, Usaha Kecil dan Menengah	
		03.2.01.01.	Pengawasan kekuatan, kesehatan, kemandirian, ketangguhan, serta akuntabilitas Koperasi kewenangan Kabupaten /Kota	Jumlah pengawasan Koperasi dalam satu tahun	190 kop	1.883.307.588	-	-	40 Koperasi; 80 Koperasi	118.537.700	0 koperasi	-	20 Koperasi	62.619.200	0 Koperasi	28.185.400	40 Koperasi; 80 Koperasi	1.103.700	60	91.908.300	60,00	91.908.300	31,58	4,88	
		03.2.01.02.	Pemeriksaan Kepatuhan Koperasi terhadap Peraturan Perundang Undangan Kewenangan Kabupaten / Kota	Jumlah kepatuhan koperasi dalam satu tahun	220 kop	2.213.637.689	-	-	80 Koperasi; 25 Koperasi	196.898.200	0 koperasi	-	0 Koperasi	18.350.000	0 Koperasi	18.350.000	80 Koperasi; 25 Koperasi	151.524.200	80	169.874.200	80,00	169.874.200	36,36	7,67	
Total Rata-Rata Capaian Kinerja per Program (%)											0,00	0,00	23,50	26,41	28,00	16,55	100,00	38,94	100,00	81,91			33,97	6,28	
Predikat kinerja Program											Sangat Rendah	Sangat Rendah	Sangat Rendah	Sangat Rendah	Sangat Rendah	Sangat Rendah	Sangat Tinggi	Sangat Rendah	Sangat Tinggi	Tinggi			Sangat Rendah	Sangat Rendah	
		04.	PROGRAM PENILAIAN KESEHATAN KSP / USP			3.676.745.722	-	-	411.664.300				88.929.300		113.860.700		144.369.880	-	347.159.880	0,00	347.159.880	0,00	9,44	Dinas Koperasi, Usaha Kecil dan Menengah	

NO	Sasaran RPKD	KODE	Urusan/Bidang Urusan Pemerintahan Daerah dan Program/Kegiatan	Indikator Kinerja Program (outcome)/ Kegiatan (output)	Target RPJMD pada Tahun 2026 (akhir periode RPJMD)		Realisasi Capaian Kinerja RPJMD Kabupaten sampai dengan RPKD Tahun Lalu (n-2)		Target kinerja dan anggaran RPKD Tahun Berjalan (Tahun n-1) yang dievaluasi		Realisasi Kinerja Pada Triwulan								Realisasi Capaian Kinerja dan Anggaran RPKD Kabupaten		Realisasi Kinerja dan Anggaran RPJMD Kabupaten s/d Tahun 2022 (Akhir Tahun Pelaksanaan RPKD)		Tingkat Capaian Kinerja dan Realisasi Anggaran RPJMD Kabupaten s/d tahun 2022 (%)		Perangkat Daerah Penanggung Jawab
					6		7		8		9		10		11		12		13= 9+10+11+12		14 = 7 +13		15 = 13/6 x 100%		
					K	Rp	K	Rp	K	Rp	K	Rp	K	Rp	K	Rp	K	Rp	K	Rp	K	Rp	K	Rp	
1	2	3	4	5	6	7	8	9	10	11	12	13= 9+10+11+12	14 = 7 +13	15 = 13/6 x 100%	16										
		04.2.01.01.	Pelaksanaan Penilaian Kesehatan KSP / USP Koperasi Kewenangan Kabupaten / Kota	Jumlah Penilaian kesehatan koperasi dalam satu tahun	200 kop	1.654.633.851	-	75 Koperasi; 75 Koperasi	146.872.500	0 koperasi	25 Koperasi	88.929.300	25 Koperasi	98.059.300	75 Koperasi; 75 Koperasi	(59.875.100)	125	127.113.500	125.00	127.113.500	62.50	7,68			
		04.2.01.02.	Penghargaan kesehatan KSP /USP Koperasi Kewenamgan Kabupaten / Kota	Jumlah Penghargaan Kesehatan yang dinilai satu tahun	320 kop	2.022.111.871	-	3 Koperasi; 75 Koperasi	264.791.800	0 koperasi	0 Koperasi	50 Koperasi	15.801.400	3 Koperasi; 75 Koperasi	204.244.980	53	220.046.380	53.00	220.046.380	16.56	10,88				
Total Rata-Rata Capaian Kinerja per Program (%)									0.00	0.00	22.50	30.27	34.50	36.37	100.00	18.18	100.00	84.82			39.53	9.28			
Predikat kinerja Program									Sangat Rendah	Sangat Rendah	Sangat Rendah	Sangat Rendah	Sangat Rendah	Sangat Rendah	Sangat Tinggi	Sangat Rendah	Sangat Tinggi	Tinggi			Sangat Rendah	Sangat Rendah			
	05.	PROGRAM PENDIDIKAN DAN LATIHAN PERKOPERASIAN				4.307.045.035	-		939.524.900			5.400.000		77.728.900		239.636.500		518.881.300	-	841.646.700	0.00	841.646.700	0.00	19,54	Dinas Koperasi, Usaha Kecil dan Menengah
	05.2.01.01.	Peningkatan pemahaman dan pengetahuan perkoperasian serta kapasitas dan kompetensi SDM Koperasi (DAK)	Jumlah Peningkatan Pemahaman dan Pengetahuan perkoperasian	345%	4.307.045.035	-	90 Orang; 90 Orang	939.524.900	22 orang	5.400.000	22 Orang	77.728.900	22 orang	239.636.500	90 Orang; 90 Orang	518.881.300	156	841.646.700	156.00	841.646.700	45.22	19,54			
Total Rata-Rata Capaian Kinerja per Program (%)									0.00	0.57	8.00	8.27	22.00	25.51	100.00	55.23	100.00	89.58			45.22	19.54			
Predikat kinerja Program									Sangat Rendah	Sangat Rendah	Sangat Rendah	Sangat Rendah	Sangat Rendah	Sangat Rendah	Sangat Tinggi	Rendah	Sangat Tinggi	Tinggi			Sangat Rendah	Sangat Rendah			
	06.	PROGRAM PEMBERDAYAAN DAN PERLINDUNGAN KOPERASI				1.721.197.094	-		550.000.000			106.941.000		290.249.000		90.769.688	-	487.959.688	0.00	487.959.688	0.00	28,35	Dinas Koperasi, Usaha Kecil dan Menengah		

NO	Sasaran RKPD	KODE	Urusan/Bidang Urusan Pemerintahan Daerah dan Program/Kegiatan	Indikator Kinerja Program (outcome)/ Kegiatan (output)	Target RPJMD pada Tahun 2026 (akhir periode RPJMD)		Realisasi Capaian Kinerja RPJMD Kabupaten sampai dengan RKPD Tahun Lalu (n-2)		Target kinerja dan anggaran RKPD Tahun Berjalan (Tahun n-1) yang dievaluasi		Realisasi Kinerja Pada Triwulan								Realisasi Capaian Kinerja dan Anggaran RKPD Kabupaten		Realisasi Kinerja dan Anggaran RPJMD Kabupaten s/d Tahun 2022 (Akhir Tahun Pelaksanaan RKPD)		Tingkat Capaian Kinerja dan Realisasi Anggaran RPJMD Kabupaten s/d tahun 2022 (%)		Perangkat Daerah Penanggung Jawab
					6		7		8		9		10		11		12		13= 9+10+11+12		14 = 7 +13		15 = 13/6 x 100%		
					K	Rp	K	Rp	K	Rp	K	Rp	K	Rp	K	Rp	K	Rp	K	Rp	K	Rp	K	Rp	
1	2	3	4	5	6	7	8	9	10	11	12	13= 9+10+11+12	14 = 7 +13	15 = 13/6 x 100%	16										
		06.2.01.01.	Pemberdayaan Peningkatan Produktifitas, Nilai Tambah, Akses Pasar, Akses Pembiayaan, Penguatan Kelembagaan, Penataan Manajemen, Standarisasi, dan Restrukturisasi usaha koperasi Kewenangan Propinsi	Jumlah koperasi yang memiliki tata kelola yang semakin baik, yang mandiri, yang fasilitas penguatan usaha	345%	1.721.197.094	-	-	100 Koperasi; 50 Koperasi	550.000.000	0 Koperasi	50 Koperasi	106.941.000	50 Koperasi	290.249.000	100 Koperasi;50 Koperasi	90.769.688	200	487.959.688	200.00	487.959.688	57.97	28,35		
Total Rata-Rata Capaian Kinerja per Program (%)											0,00	0,00	5,00	19,44	96,00	52,77	100,00	16,50	100,00	88,72			57,97	28,35	
Predikat Kinerja Program											Sangat Rendah	Sangat Rendah	Sangat Rendah	Sangat Rendah	Sangat Tinggi	Rendah	Sangat Tinggi	Sangat Rendah	Sangat Tinggi	Tinggi			Rendah	Sangat Rendah	
		07.	PROGRAM PEMBERDAYAAN USAHA MENENGAH, USAHA KECIL, DAN USAHA MIKRO (UMKM)		9.791.640.918				1.900.375.300				244.844.261		402.097.700		689.430.100	-	1.336.372.061	0,00	1.336.372.061	0,00	13,65	Dinas Koperasi, Usaha Kecil dan Menengah	
		07.2.01.01.	Pendataan Potensi dan Pengembangan Usaha Mikro	Data potensi pengembangan usaha mikro	525 UKM	2.324.732.482	-	-	60 UMKM ; 120 UKM	215.076.000	0 UMKM	20 UMKM	194.532.461	0 UMKM	60 UMKM;1 20 UKM	80	194.532.461	80.00	194.532.461	15,24	8,37				
		07.2.01.02.	Pemberdayaan melalui kemitraan usaha mikro	Jumlah UMKM dan pedagang kaki lima yang di bina	330 UKM	1.608.372.418	-	-	20 UKM; 60 UMKM	609.714.000	0 UMKM	20 UMKM	50.311.800	20 UMKM	139.515.500	20 UMKM;60 UMKM	391.735.400	60	581.562.700	60.00	581.562.700	18,18	36,16		
		07.2.01.03.	Fasilitasi kemudahan perizinan usaha mikro	Jumlah Izin UMKM	620 UKM	2.258.536.018	-	-	80	370.000.000	0	0	0	0	0	0	0	0	0	0,00	0	0,00	-		
		07.2.01.04.	Pemberdayaan kelembagaan potensi dan pengembangan usaha mikro	Jumlah pelaku Usaha yang menerima Capacity Building	168 orang	2.400.000.000	-	-	44 UMKM; 44 UMKM	561.941.300	0 UMKM	0 UMKM	22	UMKM	143.220.200	44 UMKM;44 UMKM	297.694.700	66	440.914.900	66.00	440.914.900	39,29	18,37		
		07.2.01.05.	Koordinasi dan sinkronisasi dengan para pemangku kepentingan dalam pemberdayaan usaha mikro	Jumlah UKM yang mendapatkan Koordinasi dan sinkronisasi dalam satu tahun	185 UKM	1.200.000.000	-	-	25 UKM; 30 Orang	143.644.000	0 UKM	0 UKM	0	UMKM;15 Orang	119.362.000	25 UKM;30 Orang	25	119.362.000	25.00	119.362.000	13,51	9,95			

NO	Sasaran RPKD	KODE	Urusan/Bidang Urusan Pemerintahan Daerah dan Program/Kegiatan	Indikator Kinerja Program (outcome)/ Kegiatan (output)	Target RPJMD pada Tahun 2026 (akhir periode RPJMD)		Realisasi Capaian Kinerja RPJMD Kabupaten sampai dengan RPKD Tahun Lalu (n-2)		Target kinerja dan anggaran RPKD Tahun Berjalan (Tahun n-1) yang dievaluasi		Realisasi Kinerja Pada Triwulan								Realisasi Capaian Kinerja dan Anggaran RPKD Kabupaten	Realisasi Kinerja dan Anggaran RPJMD Kabupaten s/d Tahun 2022 (Akhir Tahun Pelaksanaan RPKD)		Tingkat Capaian Kinerja dan Realisasi Anggaran RPJMD Kabupaten s/d tahun 2022 (%)		Perangkat Daerah Penanggung Jawab				
					6		7		8		9		10		11		12			13= 9+10+11+12		14 = 7 +13			15 = 13/6 x 100%			
					K	Rp	K	Rp	K	Rp	K	Rp	K	Rp	K	Rp	K	Rp		K	Rp	K	Rp		K	Rp		
Total Rata-Rata Capaian Kinerja per Program (%)											0.00	0.00	3.20	19.74	41.20	26.29	80.00	23.45	80.00	69.48			17.24	14.57				
Predikat kinerja Program											Sangat Rendah	Sangat Rendah	Sangat Rendah	Sangat Rendah	Sangat Rendah	Sangat Rendah	Tinggi	Sangat Rendah	Tinggi	Sedang			Sangat Rendah	Sangat Rendah				
	08.		PROGRAM PENGEMBANGAN UMKM			3.781.795.641				175.596.200					171.469.000													
	08.2.01.01.		Fasilitasi usaha mikro menjadi usaha kecil dalam pengembangan produksi dan pengolahan, pemasaran, SDM serta Desain dan Teknologi	Jumlah UMKM yang difasilitasi	105%	3.781.795.641	-		100 UMKM ; 40 UKM	175.596.200	0 UMKM		0 UMKM	50 UMKM	171.469.000	100 UMKM;40 UKM	150	171.469.000	150.00	171.469.000	100.00	4,53						Dinas Koperasi, Usaha Kecil dan Menengah
Total Rata-Rata Capaian Kinerja per Program (%)											0.00	0.00	0.00	0.00	63.00	97.65	100.00	0.00	100.00	97.65			100.00	4.53				
Predikat kinerja Program											Sangat Rendah	Sangat Rendah	Sangat Rendah	Sangat Rendah	Rendah	Sangat Tinggi	Sangat Tinggi	Sangat Rendah	Sangat Tinggi	Sangat Tinggi			Sangat Tinggi	Sangat Rendah				
	1.02.12.01.		Penanaman Modal PROGRAM PENUNJANG URUSAN PEMERINTAHAN DAERAH KABUPATEN/KOTA			57.286.338.360				16.662.774.151		2.482.314.827		3.560.564.011		4.530.258.147		5.631.057.965	-	16.204.194.950	0.00	16.204.194.950	0.00	16.204.194.950	0.00	28,29		Dinas Penanaman Modal dan Pelayanan Terpadu Satu Pintu
						55.177.236.104				14.188.099.551		2.437.235.079		3.333.204.230		3.964.601.378		4.244.151.088	-	13.979.191.775	0.00	13.979.191.775	0.00	13.979.191.775	0.00	25,34		
	01.2.01.01.		Penyusunan Dokumen Perencanaan Perangkat Daerah	Jumlah Dokumen Perencanaan Perangkat Daerah	18 Dokumen	513.935.592	-		3 Dokumen	95.860.000	1 Dokumen	22.599.200	1 Dokumen	28.608.200	1 Dokumen	42.663.500	0 Dokumen	1.701.500	3	95.572.400	3.00	95.572.400	16,67	18,60				
	01.2.01.06.		Koordinasi dan penyusunan laporan capaian kinerja dan ikhtisar realisasi kinerja SKPD	Jumlah Laporan Capaian Kinerja dan Ikhtisar Realisasi Kinerja SKPD	36 laporan	393.024.348	-		6 Laporan	20.140.000	2 Laporan	3.200.000	2 Laporan	10.286.000	2 Laporan	5.974.000	0 Laporan	657.500	6	20.117.500	6.00	20.117.500	16,67	5,12				
	01.2.02.01.		Penyediaan Gaji dan Tunjangan ASN	Jumlah ASN yang menerima pembaaran gaji dan tunjangan berdasarkan kinerja	6 Tahun	48.000.000.000	-		60 Orang	9.020.055.855	0 Orang	1.603.222.763	0 Orang	2.481.364.154	0 Orang	2.452.826.471	60 Orang	2.304.659.157	60	8.842.072.545	60.00	8.842.072.545	100.00	18,42				
	01.2.03.02.		Pengamanan Barang Milik Daerah SKPD	Jumlah Tenaga Pengamanan Barang Milik Daerah SKPD	114 Orang	2.188.800.000	-		19 Orang	364.800.000	0 Orang	91.200.000	0 Orang	91.200.000	0 Orang	91.200.000	19 Orang	91.200.000	19	364.800.000	19.00	364.800.000	16,67	16,67				

NO	Sasaran RPKD	KODE	Urusan/Bidang Urusan Pemerintahan Daerah dan Program/Kegiatan	Indikator Kinerja Program (outcome)/ Kegiatan (output)	Target RPJMD pada Tahun 2026 (akhir periode RPJMD)		Realisasi Capaian Kinerja RPJMD Kabupaten sampai dengan RPKD Tahun Lalu (n-2)		Target kinerja dan anggaran RPKD Tahun Berjalan (Tahun n-1) yang dievaluasi		Realisasi Kinerja Pada Triwulan								Realisasi Capaian Kinerja dan Anggaran RPKD Kabupaten		Realisasi Kinerja dan Anggaran RPJMD Kabupaten s/d Tahun 2022 (Akhir Tahun Pelaksanaan RPKD)		Tingkat Capaian Kinerja dan Realisasi Anggaran RPJMD Kabupaten s/d tahun 2022 (%)		Perangkat Daerah Penanggung Jawab
					6		7		8		9		10		11		12		13= 9+10+11+12		14 = 7 +13		15 = 13/6 x 100%		
					K	Rp	K	Rp	K	Rp	K	Rp	K	Rp	K	Rp	K	Rp	K	Rp	K	Rp	K	Rp	
1	2	3	4	5	6	7	8	9	10	11	12	13= 9+10+11+12	14 = 7 +13	15 = 13/6 x 100%	16										
		01.2.05.09.	Pendidikan dan Pelatihan Pegawai Berdasarkan Tugas dan Fungsi	Jumlah ASN yang Mengikuti Pendidikan dan Pelatihan	60 Orang	451.152.000	-	20 Orang	163.444.000	0 Orang	46.438.600	0 Orang	71.709.600	0 Orang	31.231.300	20 Orang	43.915.921	20	193.295.421	20,00	193.295.421	33,33	42,84		
		01.2.06.01.	Penyediaan Komponen Instalasi Listrik/Penerangan bangunan Kantor	Jumlah Komponen Instalasi Listrik/Penerangan Bangunan Kantor	0	312.264.000	-	12 Item	36.149.000	3 Item	8.254.000	3 Item	20.902.000	3 Item	9.376.000	3 Item	5.846.000	12	44.378.000	12,00	44.378.000	0,00	14,21		
		01.2.06.02.	Penyediaan Peralatan dan Perlengkapan Kantor	Jumlah Peralatan dan Perlengkapan Kantor	0	634.610.300	-	84 Item	301.200.400	20 Item	43.735.300	20 Item	51.944.800	20 Item	70.588.600	24 Item	130.855.800	84	297.124.500	84,00	297.124.500	0,00	46,82		
		01.2.06.03.	Penyediaan Peralatan Rumah Tangga	Jumlah Peralatan Rumah Tangga yang disediakan	25 Item	122.201.432	-	4 Item	9.522.000	1 Item	-	1 Item	-	1 Item	-	1 Item	9.400.000	4	9.400.000	4,00	9.400.000	16,00	7,69		
		01.2.06.04.	Penyediaan Bahan Logistik Kantor	Jumlah Bahan Logistik Kantor	58 Item	341.904.532	-	8 Item	62.825.000	2 Item	4.075.000	2 Item	5.655.000	2 Item	13.685.000	2 Item	39.380.000	8	62.795.000	8,00	62.795.000	13,79	18,37		
		01.2.06.05.	Penyediaan Barang Cetak dan Penggandaan	Jumlah Barang Cetak dan Penggandaan	58 Item	461.303.900	-	9 Item	114.073.000	2 Item	23.699.900	2 Item	16.877.300	2 Item	29.859.900	3 Item	43.625.400	9	114.062.500	9,00	114.062.500	15,52	24,73		
		01.2.06.06.	Penyediaan Bahan Bacaan dan Peraturan Perundang-Undangan	Jumlah Media Surat Kabar/Majalah	160 Media	207.000.000	-	40 Media	83.450.000	5 Media	5.000.000	5 Media	7.150.000	5 Media	16.925.000	25 Media	54.125.000	40	83.200.000	40,00	83.200.000	25,00	40,19		
		01.2.06.09.	Penyelenggaraan Rapat Koordinasi dan Konsultasi SKPD	Frekuensi dilaksanakannya Rapat Koordinasi dan Konsultasi SKPD	1150 Kali	248.000.000	-	200 Kali	938.882.000	33 Kali	244.546.808	33 Kali	250.223.019	33 Kali	45.748.332	101 Kali	398.242.783	200	938.760.942	200,00	938.760.942	17,39	100,00		
		01.2.07.10.	Pengadaan Sarana dan Prasarana Gedung Kantor atau Bangunan Lainnya	Jumlah Pengadaan Sarana dan Prasarana Gedung Kantor	45 Item	64.000.000	-	6 Item	228.580.000	1 Item	-	1 Item	-	1 Item	178.518.000	3 Item	49.751.000	6	228.269.000	6,00	228.269.000	13,33	100,00		
		01.2.08.01.	Penyediaan Jasa Surat Menyurat	Jumlah Surat Masuk dan Surat Keluar;Jumlah Tenaga Administrasi yang disediakan	17400 Surat	48.000.000	-	2500 Surat; 2 Orang	50.600.000	625 Surat	11.500.000	625 Surat	7.000.000	625 Surat	9.400.000	625 Surat;2 Orang	15.737.000	2.500	43.637.000	2.500,00	43.637.000	14,37	90,91		
		01.2.08.02.	Penyediaan Jasa Komunikasi, Sumber Daya Air dan Listrik	Persentase Terpenuhiannya Layanan Telepon, Air, dan Listrik	600 %	360.000.000	-	100 %	321.452.736	25 %	68.561.915	25 %	61.802.757	25 %	90.063.835	25 %	84.814.827	100	305.243.334	100,00	305.243.334	16,67	84,79		
		01.2.08.03.	Penyediaan Jasa Peralatan dan Perlengkapan Kantor	Jumlah Tenaga Kebersihan/Pramubakti yang disediakan	120 Unit	384.000.000	-	18 Orang	345.600.000	0 Orang	86.400.000	0 Orang	57.600.000	0 Orang	86.400.000	18 Orang	115.200.000	18	345.600.000	18,00	345.600.000	15,00	90,00		
		01.2.08.04.	Penyediaan Jasa Pelayanan Umum Kantor	Jumlah Petugas Pelayanan Perizinan dan Nonperizinan/ Front Office yang disediakan;Jumlah tenaga sopir/pengemudi yang disediakan	0 NULL	192.000.000	-	10 Orang; 2 Orang	236.115.560	0 Orang	57.600.000	2 Orang	40.592.400	2 Orang	58.915.440	0 - Orang;1 Orang	78.553.920	4	235.661.760	4,00	235.661.760	0,00	100,00		

NO	Sasaran RPKD	KODE	Urusan/Bidang Urusan Pemerintahan Daerah dan Program/Kegiatan	Indikator Kinerja Program (outcome)/ Kegiatan (output)	Target RPJMD pada Tahun 2026 (akhir periode RPJMD)		Realisasi Capaian Kinerja RPJMD Kabupaten sampai dengan RPKD Tahun Lalu (n-2)	Target kinerja dan anggaran RPKD Tahun Berjalan (Tahun n-1) yang dievaluasi	Realisasi Kinerja Pada Triwulan								Realisasi Capaian Kinerja dan Anggaran RPKD Kabupaten	Realisasi Kinerja dan Anggaran RPJMD Kabupaten s/d Tahun 2022 (Akhir Tahun Pelaksanaan RPKD)	Tingkat Capaian Kinerja dan Realisasi Anggaran RPJMD Kabupaten s/d tahun 2022 (%)		Perangkat Daerah Penanggung Jawab				
					K	Rp			K	Rp	K	Rp	K	Rp	K	Rp			K	Rp		K	Rp	K	Rp
1	2	3	4	5	6		7		8		9		10		11		12		13= 9+10+11+12		14 = 7 +13		15 = 13/6 x 100%		16
		01.2.09.01.	Penyediaan Jasa Pemeliharaan, Biaya Pemeliharaan dan Pajak Kendaraan Perorangan Dinas atau Kendaraan Dinas Jabatan	Jumlah Kendaraan Perorangan Dinas/Kendaraan Dinas Jabatan yang dilakukan pemeliharaan	54 Unit	73.830.000	-	-	9 Unit	333.830.000	3 Unit	60.822.593	3 Unit	93.298.000	1 Unit	83.468.000	2 Unit	84.880.020	9	322.468.613	9,00	322.468.613	16,67	100,00	
		01.2.09.02.	Penyediaan Jasa Pemeliharaan, Biaya Pemeliharaan, Pajak, dan Perizinan Kendaraan Dinas Operasional atau Lapangan	Jumlah Kendaraan Dinas Operasional atau Lapangan yang dilakukan pemeliharaan	6 Unit	41.210.000	-	-	1 Unit	41.210.000	1 Unit	16.489.000	0 Unit	12.666.000	0 Unit	8.995.000	1 Unit	798.000	2	38.948.000	2,00	38.948.000	33,33	94,51	
		01.2.09.09.	Pemeliharaan/Rehabilitasi Gedung Kantor dan Bangunan Lainnya	Jumlah Bangunan/Gedung yang dilakukan pemeliharaan	18 APLIKASI	50.000.000	-	-	30 Kegiatan	1.288.190.000	5 Kegiatan	-	5 Kegiatan	11.245.000	5 Kegiatan	619.023.000	15 Kegiatan	632.973.260	30	1.263.241.260	30,00	1.263.241.260	100,00	100,00	
		01.2.09.10.	Pemeliharaan / Rehabilitasi Sarana dan Prasarana Gedung Kantor atau bangunan lainnya	Jumlah Sarana dan Prasarana Gedung Kantor yang dipelihara	40 Item	90.000.000	-	-	6 Item	132.120.000	2 Item	39.890.000	2 Item	13.080.000	1 Item	19.740.000	1 Item	57.834.000	6	130.544.000	6,00	130.544.000	15,00	100,00	
Total Rata-Rata Capaian Kinerja per Program (%)											24,90	18,53	49,57	21,32	81,71	26,31	90,48	34,05	90,48	98,26			23,59	57,80	
Predikat Kinerja Program											Sangat Rendah	Sangat Rendah	Sangat Rendah	Sangat Rendah	Tinggi	Sangat Rendah	Sangat Tinggi	Sangat Rendah	Sangat Tinggi	Sangat Tinggi			Sangat Rendah	Rendah	
		02.	PROGRAM PENGEMBANGAN IKLIM PENANAMAN MODAL						187.000.000			19.689.748		17.754.781		75.856.900		66.478.300	-	179.779.729	0,00	179.779.729	0,00	-	Dinas Penanaman Modal dan Pelayanan Terpadu Satu Pintu
		02.2.02.01.	Penyusunan Rencana Umum Penanaman Modal Daerah Kabupaten/Kota	Jumlah peraturan bupati tentang rencana umum penanaman modal	2 Dokumen	-	-	-	1 Dokumen	187.000.000	1 Dokumen	19.689.748	0 Dokumen	17.754.781	0 Dokumen	75.856.900	0	66.478.300	1	179.779.729	1,00	179.779.729	50,00	-	
Total Rata-Rata Capaian Kinerja per Program (%)											15,71	10,53	29,00	9,49	71,00	40,57	100,00	35,55	100,00	96,14			50,00	0,00	
Predikat Kinerja Program											Sangat Rendah	Sangat Rendah	Sangat Rendah	Sangat Rendah	Sedang	Sangat Rendah	Sangat Tinggi	Sangat Rendah	Sangat Tinggi	Sangat Tinggi			Sangat Rendah	Sangat Rendah	

NO	Sasaran RPKD	KODE	Urusan/Bidang Urusan Pemerintahan Daerah dan Program/Kegiatan	Indikator Kinerja Program (outcome)/ Kegiatan (output)	Target RPJMD pada Tahun 2026 (akhir periode RPJMD)		Realisasi Capaian Kinerja RPJMD Kabupaten sampai dengan RPKD Tahun Lalu (n-2)		Target kinerja dan anggaran RPKD Tahun Berjalan (Tahun n-1) yang dievaluasi		Realisasi Kinerja Pada Triwulan								Realisasi Capaian Kinerja dan Anggaran RPKD Kabupaten		Realisasi Kinerja dan Anggaran RPJMD Kabupaten s/d Tahun 2022 (Akhir Tahun Pelaksanaan RPKD)		Tingkat Capaian Kinerja dan Realisasi Anggaran RPJMD Kabupaten s/d tahun 2022 (%)		Perangkat Daerah Penanggung Jawab					
					K	Rp	K	Rp	K	Rp	I		II		III		IV		K	Rp	K	Rp	K	Rp		K	Rp			
1	2	3	4	5	6		7		8		9		10		11		12		13= 9+10+11+12		14 = 7 +13		15 = 13/6 x 100%		16					
		03.	PROGRAM PROMOSI PENANAMAN MODAL			220.306.211				881.026.800				129.708.000				283.537.819			360.861.371			-	774.107.190	0.00	774.107.190	0.00	100,00	Dinas Penanaman Modal dan Pelayanan Terpadu Satu Pintu
		03.2.01.01.	Penyusunan Strategi Promosi Penanaman Modal	Jumlah Lokasi Promosi Investasi Daerah;Jumlah media promosi investasi daerah	6 Dokumen	95.562.120	-		3 Lokasi ;3 Lokasi	279.423.800	1 Lokasi;1 Lokasi		0 Lokasi	112.568.000	1 Lokasi;1 Lokasi		26.130.200	1 Lokasi;1 Lokasi		111.902.871	3		250.601.071	3.00		250.601.071	50,00	100,00		
		03.2.01.02.	Pelaksanaan Kegiatan Promosi Penanaman Modal Daerah Kabupaten/Kota	Jumlah Kegiatan Promosi Penanaman Modal Daerah yang diikuti	6 Dokumen	124.744.091	-		2 Kegiatan	601.603.000	1 Kegiatan		0 Kegiatan	17.140.000	0 Kegiatan		257.407.619	1 Kegiatan		248.958.500	2		523.506.119	2.00		523.506.119	33,33	100,00		
Total Rata-Rata Capaian Kinerja per Program (%)											0.00	0.00	8.50	21.57	91.50	26.07	100.00	40.72	100.00	88.35			41.67	100.00						
Predikat Kinerja Program											Sangat Rendah	Sangat Rendah	Sangat Rendah	Sangat Rendah	Sangat Tinggi	Sangat Rendah	Sangat Tinggi	Sangat Rendah	Sangat Tinggi	Tinggi			Sangat Rendah	Sangat Tinggi						
		04.	PROGRAM PELAYANAN PENANAMAN MODAL			1.852.078.343				956.755.000				25.390.000				32.468.500			137.756.000			-	930.769.614	0.00	930.769.614	0.00	50,26	Dinas Penanaman Modal dan Pelayanan Terpadu Satu Pintu
		04.2.01.01.	Penyediaan Pelayanan Terpadu Perizinan dan Nonperizinan Berbasis Sistem Pelayanan Perizinan Berusaha Terintegrasi secara Elektronik	Jumlah Aplikasi Layanan Perizinan dan Nonperizinan yang dilakukan pemeliharaan dan pengembangan	12 Pelaku Usaha	52.078.343	-		2 Aplikasi	87.500.000	1 Aplikasi		0 Aplikasi	5.000.000	0 Aplikasi		7.500.000	1 Aplikasi		70.900.000	2		83.400.000	2.00		83.400.000	16,67	100,00		
		04.2.01.02.	Pemantauan Pemenuhan Komitmen Perizinan dan Nonperizinan Penanaman Modal	Jumlah Kecamatan yang dilakukan Pelayanan Keliling Perizinan dan Nonperizinan;Jumlah pemenuhan komitmen perizinan yang dilakukan survey;Jumlah penyelesaian sengketa perizinan bagi pelaku usaha yang ti	2600 Pelaku Usaha	1.800.000.000	-		8 Kecamatan ;350 Izin;1 Pelaku Usaha	869.255.000	2 Kecamatan;86 Izin		2 Kecamatan;88 Izin	2 Kecamatan;90 Izin	2 Kecamatan;90 Izin	2 Kecamatan;86 Izin		130.256.000	2 Kecamatan;86 Izin		664.255.114	8		847.369.614	8.00		847.369.614	0,31	47,08	

NO	Sasaran RKP	KODE	Urusan/Bidang Urusan Pemerintahan Daerah dan Program/Kegiatan	Indikator Kinerja Program (outcome)/ Kegiatan (output)	Target RPJMD pada Tahun 2026 (akhir periode RPJMD)		Realisasi Capaian Kinerja RPJMD Kabupaten sampai dengan RKP Tahun Lalu (n-2)		Target kinerja dan anggaran RKP Tahun Berjalan (Tahun n-1) yang dievaluasi		Realisasi Kinerja Pada Triwulan								Realisasi Capaian Kinerja dan Anggaran RKP Kabupaten		Realisasi Kinerja dan Anggaran RPJMD Kabupaten s/d Tahun 2022 (Akhir Tahun Pelaksanaan RKP)		Tingkat Capaian Kinerja dan Realisasi Anggaran RPJMD Kabupaten s/d tahun 2022 (%)		Perangkat Daerah Penanggung Jawab
					K	Rp	K	Rp	K	Rp	I		II		III		IV		13= 9+10+11+12		14 = 7 +13		15 = 13/6 x 100%		
1	2	3	4	5	6		7		8		9		10		11		12		13= 9+10+11+12		14 = 7 +13		15 = 13/6 x 100%		16
Total Rata-Rata Capaian Kinerja per Program (%)											4.17	1.46	34.00	4.44	58.00	11.78	100.00	78.72	100.00	96.40			8.49	73.54	
Predikat kinerja Program											Sangat Rendah	Sangat Rendah	Sangat Rendah	Sangat Rendah	Rendah	Sangat Rendah	Sangat Tinggi	Tinggi	Sangat Tinggi	Sangat Tinggi			Sangat Rendah	Sedang	
		05.	PROGRAM PENGENDALIAN PELAKSANAAN PENANAMAN MODAL						417.092.000					33.068.500		68.506.050		206.151.292	-	307.725.842	0.00	307.725.842	0.00	-	Dinas Penanaman Modal dan Pelayanan Terpadu Satu Pintu
		05.2.01.01.	Koordinasi dan Sinkronisasi Pemantauan Pelaksanaan Penanaman Modal	Jumlah Kegiatan Usaha yang dilakukan pemantauan				8	96.310.000	0		4	25.868.500	4	49.480.050	0		8	75.348.550	8.00	75.348.550	0.00	-		
		05.2.01.02.	Koordinasi dan Sinkronisasi Pembinaan Pelaksanaan Penanaman Modal	Jumlah peserta bimtek/sosialisasi penanaman modal				238	194.962.000	0		79	7.200.000	79	5.400.000	79	153.036.317	237	165.636.317	237.00	165.636.317	0.00	-		
		05.2.01.03.	Koordinasi dan Sinkronisasi Pengawasan Pelaksanaan Penanaman Modal	Jumlah Investor PMDN yang dilakukan pengawasan pelaksanaan penanaman modal				15	125.820.000	0		0		8	13.626.000	7	53.114.975	15	66.740.975	15.00	66.740.975	0.00	-		
Total Rata-Rata Capaian Kinerja per Program (%)											0.00	0.00	0.00	10.18	38.33	21.66	100.00	40.24	100.00	72.08			0.00	0.00	
Predikat kinerja Program											Sangat Rendah	Sangat Rendah	Sangat Rendah	Sangat Rendah	Sangat Rendah	Sangat Rendah	Sangat Tinggi	Sangat Rendah	Sangat Tinggi	Sedang			Sangat Rendah	Sangat Rendah	
		06.	PROGRAM PENGELOLAAN DATA DAN SISTEM INFORMASI PENANAMAN MODAL						36.717.702					14.360.000				18.260.800	-	32.620.800	0.00	32.620.800	0.00	88,84	Dinas Penanaman Modal dan Pelayanan Terpadu Satu Pintu

NO	Sasaran RKPD	KODE	Urusan/Bidang Urusan Pemerintahan Daerah dan Program/Kegiatan	Indikator Kinerja Program (outcome)/ Kegiatan (output)	Target RPJMD pada Tahun 2026 (akhir periode RPJMD)		Realisasi Capaian Kinerja RPJMD Kabupaten sampai dengan RKPD Tahun Lalu (n-2)	Target kinerja dan anggaran RKPD Tahun Berjalan (Tahun n-1) yang dievaluasi	Realisasi Kinerja Pada Triwulan								Realisasi Capaian Kinerja dan Anggaran RKPD Kabupaten	Realisasi Kinerja dan Anggaran RPJMD Kabupaten s/d Tahun 2022 (Akhir Tahun Pelaksanaan RKPD)	Tingkat Capaian Kinerja dan Realisasi Anggaran RPJMD Kabupaten s/d tahun 2022 (%)		Perangkat Daerah Penanggung Jawab				
					K	Rp			K	Rp	K	Rp	K	Rp	K	Rp			K	Rp		K	Rp	K	Rp
1	2	3	4	5	6		7		8		9		10		11		12		13= 9+10+11+12		14 = 7 +13		15 = 13/6 x 100%		16
		06.2.01.01.	Pengolahan, Penyajian dan Pemanfaatan Data dan Informasi Perizinan dan Nonperizinan berbasis Sistem Pelayanan Perizinan Berusaha Terintegrasi secara Elektronik	Jumlah Dokumen Data dan Informasi Perizinan dan Nonperizinan Berbasis Elektronik	72	36.717.702	-	-	12	32.800.800	4	-	4	14.360.000	2	-	2	18.260.800	12	32.620.800	12,00	32.620.800	16,67	88,84	
Total Rata-Rata Capaian Kinerja per Program (%)											0,00	0,00	65,00	43,78	65,00	0,00	100,00	55,67	100,00	99,45			16,67	88,84	
Predikat kinerja Program											Sangat Rendah	Sangat Rendah	Rendah	Sangat Rendah	Rendah	Sangat Rendah	Sangat Tinggi	Rendah	Sangat Tinggi	Sangat Tinggi			Sangat Rendah	Tinggi	
		1.02.13.02.	Kepemudaan dan Olah Raga PROGRAM PENGEMBANGAN KAPASITAS DAYA SAING KEPEMUDAAN		18.076.904.493			41.554.184.400		7.086.681.100			1.812.383.500		17.747.503.050		13.716.463.813	-	40.363.031.463	0,00	40.363.031.463	0,00	100,00		
		02.2.01.01.	Koordinasi, Sinkronisasi dan Penyelenggaraan Peningkatan Kapasitas Daya Saing Pemuda Pelopor	1. Jumlah Peserta yang mengikuti Pemberdayaan dan Pengembangan Potensi Pemuda setiap Tahunnya. 2. Jumlah Yang Mengikuti Seleksi Pelaksanaan Bhakti Pemuda Antar Daerah (BPAD) dan Kemah Kesatuan Pemuda (K	133	534.000.000	-	-	22	468.676.900	0	Orang	10	Orang;10	12	Orang;12	0	0	22	465.727.400	22,00	465.727.400	16,54	87,21	
		02.2.01.03.	Koordinasi Sinkronisasi dan Penyelenggaraan Peningkatan Kapasitas Daya Saing Pemuda Kader Kabupaten/kota	Pelatihan BARISTA bagi Pemuda	5	634.519.941	-	-	1	876.569.000	0	Kegiatan	0	Kegiatan	1	Kegiatan	0	0	1	844.251.086	1,00	844.251.086	20,00	100,00	

NO	Sasaran RPKD	KODE	Urusan/Bidang Urusan Pemerintahan Daerah dan Program/Kegiatan	Indikator Kinerja Program (outcome)/ Kegiatan (output)	Target RPJMD pada Tahun 2026 (akhir periode RPJMD)		Realisasi Capaian Kinerja RPJMD Kabupaten sampai dengan RPKD Tahun Lalu (n-2)		Target kinerja dan anggaran RPKD Tahun Berjalan (Tahun n-1) yang dievaluasi		Realisasi Kinerja Pada Triwulan								Realisasi Capaian Kinerja dan Anggaran RPKD Kabupaten		Realisasi Kinerja dan Anggaran RPJMD Kabupaten s/d Tahun 2022 (Akhir Tahun Pelaksanaan RPKD)		Tingkat Capaian Kinerja dan Realisasi Anggaran RPJMD Kabupaten s/d tahun 2022 (%)		Perangkat Daerah Penanggung Jawab
					K	Rp	K	Rp	K	Rp	I		II		III		IV		13= 9+10+11+12		14 = 7 +13		15 = 13/6 x 100%		
1	2	3	4	5	6		7		8		9		10		11		12		13= 9+10+11+12		14 = 7 +13		15 = 13/6 x 100%		16
					K	Rp	K	Rp	K	Rp	K	Rp	K	Rp	K	Rp	K	Rp	K	Rp	K	Rp	K	Rp	
		02.2.01.04.	Pemenuhan Hak setiap Pemuda melalui Perlindungan Pemuda, Advokasi, Akses Pengembangan Diri, Penggunaan Prasarana dan Sarana Tanpa Diskriminatif, Partisipasi Pemuda dalam Proses Perencanaan, Pelaksanaan Evaluasi dan Pengambilan Keputusan Program Strategis Kepemudaan	Jumlah Peserta yang Mengikuti Klub Seni Young Bengkalis Dalam Satu Tahun	330 Orang	122.235.000	-	-	1 Kegiatan; 1 Kegiatan	472.236.000	0 Kegiatan	-	0 Kegiatan	-	0 Kegiatan	-	1 Kegiatan; 1 Kegiatan	457.959.600	1	457.959.600	1.00	457.959.600	0.30	100,00	
		02.2.01.05.	Pelaksanaan Koordinasi Strategis Lintas Sektor Penyelenggaraan Pelayanan Kepemudaan melalui Implementasi Rencana Aksi Daerah/RAD Tingkat Kabupaten/Kota	Jumlah Buku rencana kegiatan Pemuda Bengkalis	500 Buku	329.036.848	-	-	1 Dokumen	436.212.000	0 Dokumen	-	0 Dokumen	-	0 Dokumen	33.020.000	1 Dokumen	322.576.054	1	355.596.054	1.00	355.596.054	0.20	100,00	
		02.2.01.07.	Pemberian Penghargaan Pemuda dan organisasi pemuda yang Berjasa dan/atau Berprestasi	Jumlah yang Mendapat Penghargaan dan rasa Nasionalisme pada Karyawan Purna Paskibraka	450 Orang	764.162.800	-	-	75 Orang	801.360.000	0 Orang	-	0 Orang	-	75 Orang	706.840.600	0	-	75	706.840.600	75.00	706.840.600	16.67	92,50	
		02.2.01.08.	Peningkatan Kepemimpinan Kepeloporan dan Kesukarelawanan Pemuda	1.Jumlah Pemuda yang mendapat Pembinaan dan Pelatihan Kepemimpinan, Kepeloporan, dan Kewirausahaan 2.Jumlah Pemuda yang mengikuti Kegiatan Training Neuro Leader Ship 3.Jumlah Pengisi Acara dalam memper	450;600;900;600 Orang	669.259.901	-	-	1 Kegiatan; 1 Kegiatan; 50 Orang; 150 Orang; 1000 Orang	901.083.500	40 Orang;30 Orang	282.606.100	0 Orang	-	0 Orang	-	10 Orang;120 Orang	564.947.800	50	847.553.900	50.00	847.553.900	11.11	100,00	

NO	Sasaran RKPD	KODE	Urusan/Bidang Urusan Pemerintahan Daerah dan Program/Kegiatan	Indikator Kinerja Program (outcome)/ Kegiatan (output)	Target RPJMD pada Tahun 2026 (akhir periode RPJMD)		Realisasi Capaian Kinerja RPJMD Kabupaten sampai dengan RKPD Tahun Lalu (n-2)		Target kinerja dan anggaran RKPD Tahun Berjalan (Tahun n-1) yang dievaluasi		Realisasi Kinerja Pada Triwulan								Realisasi Capaian Kinerja dan Anggaran RKPD Kabupaten		Realisasi Kinerja dan Anggaran RPJMD Kabupaten s/d Tahun 2022 (Akhir Tahun Pelaksanaan RKPD)		Tingkat Capaian Kinerja dan Realisasi Anggaran RPJMD Kabupaten s/d tahun 2022 (%)		Perangkat Daerah Penanggung Jawab
					6		7		8		9		10		11		12		13= 9+10+11+12		14 = 7 +13		15 = 13/6 x 100%		
					K	Rp	K	Rp	K	Rp	K	Rp	K	Rp	K	Rp	K	Rp	K	Rp	K	Rp	K	Rp	
1	2	3	4	5	6	7	8	9	10	11	12	13= 9+10+11+12	14 = 7 +13	15 = 13/6 x 100%	16										
		02.2.01.09.	Penyelenggaraan Seleksi dan Pelatihan Pasukan Pengibar Bendera/Kota	1.Jumlah Pelajar mendapat Pembinaan dan Pelatihan dalam Pasukan Paskibraka pada Penaikan dan Penurunan Bendera Setiap Tahunnya. 2.Jumlah Pelajar Mengikuti Seleksi Paskibraka di Tingkat Kabupaten, Prov	45150	6.232.266.344	-	-	75	2.395.198.400	10	146.735.000	15	123.696.000	50	2.013.951.200	0	-	75	2.284.382.200	75,00	2.284.382.200	0,17	36,65	
		02.2.02.02.	Peningkatan Kapasitas Pemuda dan Organisasi Kepemudaan Kabupaten/Kota	1.Jumlah Peserta Merching Band yang Mengikuti dalam Satu Tahun 2.Pemberian Hibah Kepada Komite Nasional Pemuda Indonesia (KNPI) yang disediakan dalam satu tahun	610	2.250.000.000	-	-	1	2.061.414.800	0	141.000.000	0	-	0	641.510.000	1	1.256.712.700	1	2.039.222.700	1,00	2.039.222.700	0,16	90,63	
Total Rata-Rata Capaian Kinerja per Program (%)											12.50	5.54	8.13	4.98	60.00	40.48	62.50	42.85	62.50	93.84			8.14	88.37	
Predikat Kinerja Program											Sangat Rendah	Sangat Rendah	Sangat Rendah	Sangat Rendah	Rendah	Sangat Rendah	Rendah	Sangat Rendah	Rendah	Sangat Tinggi			Sangat Rendah	Tinggi	
		03.	PROGRAM PENGEMBANGAN KAPASITAS DAYA SAING KEOLAHRAGAAN		2.394.309.566				32.391.433.800		6.516.340.000		1.176.327.300		13.227.004.250		10.691.826.373	-	31.611.497.923	0,00	31.611.497.923	0,00	100,00	Dinas Pariwisata, Kebudayaan, Kepemudaan dan Olahraga	
		03.2.01.01.	Koordinasi, Singkronisasi dan Pelaksanaan Pembentukan dan Pengembangan Pusat Pembinaan dan Pelatihan Olahraga serta Sekolah Olahraga yang diselenggarakan oleh Masyarakat dan Dunia Usaha	Pemberian bantuan perlengkapan kepada klub sepakbola	13	183.165.552	-	-	50	373.200.000	0	Klub	0	Klub	0	Klub	2	259.990.492	2	259.990.492	2,00	259.990.492	15,38	100,00	
		03.2.02.03.	Partisipasi dan Keikutsertaan dalam Penyelenggaraan Kejuaraan	Jumlah cabang Olahraga pelajar yang diikuti sertakan	57	775.355.982	-	-	3	3.005.810.000	1	Cabor	1	Cabor	0	Cabor	1	1.325.181.400	3	2.675.751.600	3,00	2.675.751.600	5,26	100,00	

NO	Sasaran RPKD	KODE	Urusan/Bidang Urusan Pemerintahan Daerah dan Program/Kegiatan	Indikator Kinerja Program (outcome)/ Kegiatan (output)	Target RPJMD pada Tahun 2026 (akhir periode RPJMD)		Realisasi Capaian Kinerja RPJMD Kabupaten sampai dengan RPKD Tahun Lalu (n-2)	Target kinerja dan anggaran RPKD Tahun Berjalan (Tahun n-1) yang dievaluasi	Realisasi Kinerja Pada Triwulan								Realisasi Capaian Kinerja dan Anggaran RPKD Kabupaten	Realisasi Kinerja dan Anggaran RPJMD Kabupaten s/d Tahun 2022 (Akhir Tahun Pelaksanaan RPKD)	Tingkat Capaian Kinerja dan Realisasi Anggaran RPJMD Kabupaten s/d tahun 2022 (%)		Perangkat Daerah Penanggung Jawab							
					K	Rp			K	Rp	K	Rp	K	Rp	K	Rp			K	Rp		K	Rp	K	Rp			
1	2	3	4	5	6		7		8		9		10		11		12		13= 9+10+11+12		14 = 7 +13		15 = 13/6 x 100%		16			
		03.2.04.02.	Pengembangan Organisasi Keolahragaan	Jumlah Organisasi / Lembaga yang menerima hibah	12	1.435.788.032	-	-	1	26.513.900.000	0	6.466.000.000	0	-	1	12.850.287.000	1	6.617.557.700	2	25.933.844.700	2.00	25.933.844.700	16.67	100,00				
		03.2.05.03.	Penyediaan, Pengembangan dan Pemeliharaan Sarana dan Prasarana Olahraga Rekreasi	1.Jumlah Pemeliharaan dan Pembangunan Sarana Prasarana Olahraga dalam satu tahun 2.Jumlah pemeliharaan dan penyediaan Operasional UPT Olahraga dalam satu tahun 3.Jumlah Pemeliharaan Sarana dan Prasaran	435	Unit;Bulan	-	-	13	2.498.523.800	0	Unit	3	Unit;3 Bulan	74.654.600	3	Unit;3 Bulan	178.159.750	7	Unit;6 Bulan	2.489.096.781	13	2.741.911.131	13,00	2.741.911.131	2,99	-	
Total Rata-Rata Capaian Kinerja per Program (%)											10,25	6,52	15,00	9,91	45,00	15,55	100,00	59,58	100,00	89,12			10,08	75,00				
Predikat kinerja Program											Sangat Rendah	Sangat Rendah	Sangat Rendah	Sangat Rendah	Sangat Rendah	Sangat Rendah	Sangat Tinggi	Rendah	Sangat Tinggi	Tinggi			Sangat Rendah	Sedang				
		04.	PROGRAM PENGEMBANGAN KAPASITAS KEPRAMUKAAN			4.147.114.093				750.000.000				350.000.000		400.000.000			-	750.000.000	0,00	750.000.000	0,00	18,08	Dinas Pariwisata, Kebudayaan, Kepemudaan dan Olahraga			
		04.2.01.02.	Peningkatan Kapasitas Organisasi Kepramukaan Tingkat Daerah	Pemberian Hibah Uang Kepada Cabang Gerakan Pramuka Kabupaten Bengkalis	5	4.147.114.093	-	-	1	750.000.000	0	Tahun	0	Tahun	350.000.000	1	Tahun	400.000.000	0		1	750.000.000	1,00	750.000.000	20,00	18,08		
Total Rata-Rata Capaian Kinerja per Program (%)											0,00	0,00	50,00	46,67	100,00	53,33	0,00	0,00	100,00	100,00			20,00	18,08				
Predikat kinerja Program											Sangat Rendah	Sangat Rendah	Sangat Rendah	Sangat Rendah	Sangat Tinggi	Rendah	Sangat Rendah	Sangat Rendah	Sangat Tinggi	Sangat Tinggi			Sangat Rendah	Sangat Rendah				
		1.02.14.02.	Statistik PROGRAM PENYELENGGARAAN STATISTIK SEKTORAL			4.038.048.000				286.802.000				16.400.000		70.460.000			57.427.760		186.302.800	-	330.590.560	0,00	330.590.560	0,00	8,19	Dinas Komunikasi, Informatika dan Statistik
		02.2.01.01.	Koordinasi dan Sinkronisasi Pengumpulan, Pengolahan, Analisis dan diseminasi Data Statistik Sektor	Jumlah Kompilasi Data Statistik Sektor yang mendapat rekomendasi BPS	6	4.038.048.000	-	-	1	286.802.000	0	dokumen	0	dokumen	70.460.000	0	dokumen	57.427.760	1	Dokumen	186.302.800	1	330.590.560	1,00	330.590.560	16,67	8,19	

NO	Sasaran RPKD	KODE	Urusan/Bidang Urusan Pemerintahan Daerah dan Program/Kegiatan	Indikator Kinerja Program (outcome)/ Kegiatan (output)	Target RPJMD pada Tahun 2026 (akhir periode RPJMD)		Realisasi Capaian Kinerja RPJMD Kabupaten sampai dengan RPKD Tahun Lalu (n-2)		Target kinerja dan anggaran RPKD Tahun Berjalan (Tahun n-1) yang dievaluasi		Realisasi Kinerja pada Triwulan								Realisasi Capaian Kinerja dan Anggaran RPKD Kabupaten		Realisasi Kinerja dan Anggaran RPJMD Kabupaten s/d Tahun 2022 (Akhir Tahun Pelaksanaan RPKD)		Tingkat Capaian Kinerja dan Realisasi Anggaran RPJMD Kabupaten s/d tahun 2022 (%)		Perangkat Daerah Penanggung Jawab
					6		7		8		9		10		11		12		13= 9+10+11+12		14 = 7 +13		15 = 13/6 x 100%		
					K	Rp	K	Rp	K	Rp	K	Rp	K	Rp	K	Rp	K	Rp	K	Rp	K	Rp	K	Rp	
Total Rata-Rata Capaian Kinerja per Program (%)											25.00	5.72	47.35	24.57	63.00	20.02	100.00	64.96	100.00	100.00			16.67	8.19	
Predikat kinerja Program											Sangat Rendah	Sangat Rendah	Sangat Rendah	Sangat Rendah	Rendah	Sangat Rendah	Sangat Tinggi	Rendah	Sangat Tinggi	Sangat Tinggi			Sangat Rendah	Sangat Rendah	
		1.02.15.02.	Persandian PROGRAM PENYELENGGARAAN PERSANDIAN UNTUK PENGAMANAN INFORMASI		1.950.000.000	-		405.700.000		405.700.000		3.600.000		111.203.300		141.035.146		137.139.640	-	392.978.086	0.00	392.978.086	0.00	20,15	Dinas Komunikasi, Informatika dan Statistik
		02.2.01.03.	Pelaksanaan Keamanan Informasi Pemerintahan Daerah Kabupaten/Kota Berbasis Elektronik dan Non Elektronik	Terlaksananya koordinasi fasilitasi pengamanan informasi pemerintah daerah melalui persandian	400 Kegiatan/Lokasi	1.350.000.000	-		40 kegiatan/lokasi	227.150.000		3.600.000	10 kegiatan/lokasi	48.827.200	10 kegiatan/lokasi	79.033.040	10 kegiatan/lokasi	88.871.900	40	220.332.140	40,00	220.332.140	10,00	16,32	
		02.2.01.04.	Penyediaan Layanan Keamanan Informasi Pemerintah Daerah Kabupaten/Kota	Persentase Penyediaan Layanan Keamanan Informasi Pemerintah Daerah Kabupaten/Kota	100%	600.000.000	-		10%	178.550.000		0 %	10 %	62.376.100	0 %	62.002.106	13 %	48.267.740	23	172.645.946	23,00	172.645.946	23,00	28,77	
Total Rata-Rata Capaian Kinerja per Program (%)											14.29	0.79	54.00	28.22	61.00	34.76	100.00	33.08	100.00	96.85			16.50	22.55	
Predikat kinerja Program											Sangat Rendah	Sangat Rendah	Rendah	Sangat Rendah	Rendah	Sangat Rendah	Sangat Tinggi	Sangat Rendah	Sangat Tinggi	Sangat Tinggi			Sangat Rendah	Sangat Rendah	
		1.02.16.01.	Kebudayaan PROGRAM PENUNJANG URUSAN PEMERINTAHAN DAERAH KABUPATEN/KOTA		135.113.959.560	-		26.846.099.547		20.798.134.547		4.137.714.327		4.805.053.544		5.555.750.811		11.477.603.690	-	25.976.122.372	0.00	25.976.122.372	0.00	19,23	Dinas Pariwisata, Kebudayaan, Kepemudaan dan Olahraga
		01.2.01.01.	Penyusunan Dokumen Perencanaan Perangkat Daerah	Jumlah Dokumen Perencanaan dan RKA yang disusun Perangkat Daerah	36 Dokumen	1.515.000.000	-		8 Dokumen	271.550.000		42.152.400	2 Dokumen	64.330.000	2 Dokumen	64.992.500	2 Dokumen	99.955.400	8	271.430.300	8,00	271.430.300	22,22	17,92	
		01.2.01.07.	Evaluasi Kinerja Perangkat Daerah	Jumlah Dokumen Monev dan Dokumen Evaluasi Kinerja yang disusun Perangkat Daerah	60 Dokumen	565.000.000	-		10 Dokumen	88.351.200		12.811.800	3 Dokumen	21.502.400	2 Dokumen	30.619.800	2 Dokumen	22.982.400	10	87.916.400	10,00	87.916.400	16,67	15,56	
		01.2.02.01.	Penyediaan Gaji dan Tunjangan ASN	Gaji dan Tunjangan ASN	5 Tahun	53.281.247.134	-		1 Tahun	8.842.893.683		1.594.143.309	0 Tahun	2.327.892.772	0 Tahun	2.212.689.701	1 Tahun	2.237.758.745	1	8.372.484.527	1,00	8.372.484.527	20,00	15,71	

NO	Sasaran RPKD	KODE	Urusan/Bidang Urusan Pemerintahan Daerah dan Program/Kegiatan	Indikator Kinerja Program (outcome)/ Kegiatan (output)	Target RPJMD pada Tahun 2026 (akhir periode RPJMD)		Realisasi Capaian Kinerja RPJMD Kabupaten sampai dengan RPKD Tahun Lalu (n-2)		Target kinerja dan anggaran RPKD Tahun Berjalan (Tahun n-1) yang dievaluasi		Realisasi Kinerja Pada Triwulan								Realisasi Capaian Kinerja dan Anggaran RPKD Kabupaten		Realisasi Kinerja dan Anggaran RPJMD Kabupaten s/d Tahun 2022 (Akhir Tahun Pelaksanaan RPKD)		Tingkat Capaian Kinerja dan Realisasi Anggaran RPJMD Kabupaten s/d tahun 2022 (%)		Perangkat Daerah Penanggung Jawab
					6		7		8		9		10		11		12		13= 9+10+11+12		14 = 7 +13		15 = 13/6 x 100%		
					K	Rp	K	Rp	K	Rp	K	Rp	K	Rp	K	Rp	K	Rp	K	Rp	K	Rp	K	Rp	
1	2	3	4	5	6	7	8	9	10	11	12	13= 9+10+11+12	14 = 7 +13	15 = 13/6 x 100%	16										
		01.2.03.02.	Pengamanan Barang Milik Daerah SKPD	Jumlah Tenaga Keamanan yang disediakan dalam satu tahun	704 Orang	13.661.000.000	-	-	116 Orang	2.227.200.000	0 Orang	486.400.000	0 Orang	336.000.000	0 Orang	518.400.000	116 Orang	691.200.000	116	2.032.000.000	116.00	2.032.000.000	16,48	14,87	
		01.2.05.11.	Bimbingan Teknis Impelementasi Peraturan Perundang-undangan	Jumlah ASN yang mengikuti kursus bimtek dan diklat dalam satu tahun	150 Orang	1.725.000.000	-	-	30 Orang	208.000.000	4 Orang	22.820.000	4 Orang	19.043.600	4 Orang	27.280.000	18 Orang	130.835.627	30	199.979.227	30.00	199.979.227	20,00	11,59	
		01.2.06.01.	Penyediaan Komponen Instalasi Listrik/ Penerangan bangunan Kantor	Jumlah penyediaan komponen alat listrik Kantor dan UPT yang tepenuhi dalam satu tahunnya	60 Item	1.740.000.000	-	-	2 Lokasi; 12 Item	70.450.000	0	5.930.000	0	6.658.000	1	6.204.000	1	51.356.000	2	70.148.000	2.00	70.148.000	3,33	4,03	
		01.2.06.02.	Penyediaan Peralatan dan Perlengkapan Kantor	1.Jumlah Penyediaan Alat Tulis Kantor dalam satu tahun 2.Jumlah Peralatan Kebersihan dan bahan bahan pembersih kantor yang disediakan dalam satu tahun	108 Item	3.405.000.000	-	-	42 Item; 20 Item	169.480.600	13 Item;6 Item	31.732.300	10 Item;4 Item	34.560.400	6 Item;4 Item	38.136.300	13 Item;6 Item	67.086.700	42	171.515.700	42.00	171.515.700	38,89	5,04	
		01.2.06.04.	Penyediaan Bahan Logistik Kantor	Jumlah Box Makanan dan Minuman untuk keperluan Rapat dalam satu tahun	72 Bulan	1.265.000.000	-	-	12 Bulan; 1 Tahun	152.300.000	3 Bulan	19.445.000	3 Bulan	15.460.000	3 Bulan	23.190.000	3 Bulan;1 Tahun	94.205.000	12	152.300.000	12.00	152.300.000	16,67	12,04	
		01.2.06.05.	Penyediaan Barang Cetakan dan Penggandaan	Jumlah Pemenuhan barang cetakan dan penggandaan Kantor dan UPT setiap tahunnya	84 Item	1.245.000.000	-	-	16 Item	80.070.000	4 Item	14.051.000	4 Item	16.382.000	3 Item	15.127.000	5 Item	34.697.600	16	80.257.600	16.00	80.257.600	19,05	6,45	
		01.2.06.06.	Penyediaan Bahan Bacaan dan Peraturan Perundang-Undangan	1.Jumlah Penyediaan Langganan Koran yang terpenuhi dalam satu tahun 2.Jumlah Penyediaan Media Cetak tentang Informasi Kegiatan dalam satu tahun	2430 Buah; Media	1.610.000.000	-	-	40 Buah; 5 Media	164.000.000	4 Buah;1 Media	13.500.000	11 Buah;2 Media	49.000.000	10 Buah;1 Media	53.000.000	15 Buah;2 Media	48.500.000	40	164.000.000	40.00	164.000.000	1,65	10,19	
		01.2.06.08.	Fasilitasi Kunjungan Tamu	Jumlah Penyediaan Makan dan Minuman Kunjungan Tamu ke Dinas	120 Kali	195.040.000	-	-	30 Kali; 1 Kegiatan	125.040.000	8 Kali	6.135.000	6 Kali	6.135.000	6 Kali	6.135.000	10 Kali;1 Kegiatan	106.635.000	30	125.040.000	30.00	125.040.000	25,00	64,11	
		01.2.06.09.	Penyelenggaraan Rapat Koordinasi dan Konsultasi SKPD	Jumlah ASN yang melakukan koordinasi dan konsultasi ke dalam dan Luar Daerah dalam satu tahunnya	1500 Kali	5.950.000.000	-	-	250 Kali	924.788.000	38 Kali	192.155.600	45 Kali	223.800.000	37 Kali	134.717.954	130 Kali	361.362.392	250	912.035.946	250.00	912.035.946	16,67	15,33	
		01.2.07.05.	Pengadaan Mebel	Jumlah Mebeleur kantor yang disediakan dalam satu tahun	55 Item	2.365.000.000	-	-	12 Item	274.040.000	0	-	10 Item	143.180.000	0	-	2 Item	129.692.400	12	272.872.400	12.00	272.872.400	21,82	11,54	
		01.2.07.09.	Pengadaan Gedung Kantor atau Bangunan Lainnya	Jumlah Gedung Kantor dan bangunan lain yang dibangun dalam satu tahun	14 Unit	1.403.000.000	-	-	2 Unit	218.000.000	0	-	1 Unit	9.971.100	0	-	1 Unit	207.400.637	2	217.371.737	2.00	217.371.737	14,29	15,49	

NO	Sasaran RPKD	KODE	Urusan/Bidang Urusan Pemerintahan Daerah dan Program/Kegiatan	Indikator Kinerja Program (outcome)/ Kegiatan (output)	Target RPJMD pada Tahun 2026 (akhir periode RPJMD)		Realisasi Capaian Kinerja RPJMD Kabupaten sampai dengan RPKD Tahun Lalu (n-2)		Target kinerja dan anggaran RPKD Tahun Berjalan (Tahun n-1) yang dievaluasi		Realisasi Kinerja pada Triwulan								Realisasi Capaian Kinerja dan Anggaran RPKD Kabupaten		Realisasi Kinerja dan Anggaran RPJMD Kabupaten s/d Tahun 2022 (Akhir Tahun Pelaksanaan RPKD)		Tingkat Capaian Kinerja dan Realisasi Anggaran RPJMD Kabupaten s/d tahun 2022 (%)		Perangkat Daerah Penanggung Jawab
					6		7		8		9		10		11		12		13= 9+10+11+12		14 = 7 +13		15 = 13/6 x 100%		
					K	Rp	K	Rp	K	Rp	K	Rp	K	Rp	K	Rp	K	Rp	K	Rp	K	Rp	K	Rp	
1	2	3	4	5	6	7	8	9	10	11	12	13= 9+10+11+12	14 = 7 +13	15 = 13/6 x 100%	16										
		01.2.07.10.	Pengadaan Sarana dan Prasarana Gedung Kantor atau Bangunan Lainnya	Jumlah Perlengkapan Sarana dan Prasarana Gedung Kantor dan Gedung Lainnya yang tersedia	60 Item	3.253.420.000	-	14 Item	1.203.420.000	0	-	4 Item	294.525.000	6 Item	107.850.000	4 Item	596.829.895	14	999.204.895	14.00	999.204.895	23.33	30,71		
		01.2.08.01.	Penyediaan Jasa Surat Menyurat	1.Jumlah Surat Masuk dan Keluar yang dilayani setiap tahunnya 2.Jumlah Tenaga Administrasi yang tersedia dalam satu tahun	1100 36 Surat ; Oran g	830.488.000	-	3050 Surat : 6 Orang	121.990.000	760 Surat	29.500.000	760 Surat	20.500.000	760 Surat	31.000.000	770 Surat;6 Orang	40.900.000	3.050	121.900.000	3.050.00	121.900.000	2.77	14,68		
		01.2.08.02.	Penyediaan Jasa Komunikasi, Sumber Daya Air dan Listrik	Jumlah Jasa Komunikasi Sumber daya air, Listrik dan Internet kantor	72 Bulan	2.512.418.149	-	12 Bulan	559.306.104	3 Bulan	122.652.158	3 Bulan	108.306.272	3 Bulan	115.611.656	3 Bulan	184.625.266	12	531.195.352	12.00	531.195.352	16.67	21,14		
		01.2.08.04.	Penyediaan Jasa Pelayanan Umum Kantor	Jumlah Tenaga Supir Kantor yang disediakan dalam satu tahun	16 Oran g	305.404.960	-	1 Tahun; 1 Orang	54.204.960	0 Orang	12.851.400	0 Orang	3.200.000	0 Orang	4.800.000	1 Tahun;1 Orang	33.071.680	1	53.923.080	1.00	53.923.080	6.25	17,66		
		01.2.09.02.	Penyediaan Jasa Pemeliharaan, Biaya Pemeliharaan, Pajak, dan Perizinan Kendaraan Dinas Operasional atau Lapangan	Penyediaan Jasa Pemeliharaan, Biaya Pemeliharaan, Pajak, dan Perizinan Kendaraan Dinas Operasional atau Lapangan	66 Unit	2.100.000.000	-	13 Unit	332.000.000	3 Unit	30.334.360	3 Unit	29.551.000	3 Unit	39.810.000	4 Unit	213.196.000	13	312.891.360	13.00	312.891.360	19.70	14,90		
		01.2.09.06.	Pemeliharaan peralatan dan mesin lainnya	Jumlah Peralatan dan Mesin Kantor dan UPT yang terpelihara dalam satu tahun	72 Bulan	2.175.000.000	-	12 Bulan	95.050.000	3 Bulan	15.700.000	3 Bulan	21.100.000	3 Bulan	20.900.000	3 Bulan	37.300.000	12	95.000.000	12.00	95.000.000	16.67	4,37		
		01.2.09.09.	Pemeliharaan/Rehabilitasi Gedung Kantor dan Bangunan Lainnya	1.Jumlah Gedung dan Bangunan Kantor yang di pelihara/Rehab dalam satu tahun 2.Jumlah Jasa tenaga kebersihan yang disediakan dalam satu tahun	1291 2 Oran g ; Unit	28.102.000.000	-	2 Unit : 215 Orang	4.516.000.000	1 Unit	977.900.000	0 Unit	682.820.000	0 Unit	1.124.000.000	1 Unit;215 Orang	1.470.170.000	2	4.254.890.000	2.00	4.254.890.000	0.02	15,14		
		01.2.09.12.	Pemeliharaan/Rehabilitasi Tanah	Jumlah Surat Tanah yang tersedia dalam satu tahun	5 Dokumen	365.000.000	-	1 Kegiatan	100.000.000	0 Kegiatan	-	0 Kegiatan	-	0 Kegiatan	1 Kegiatan	58.686.400	1	58.686.400	1.00	58.686.400	20,00	16,08			
Total Rata-Rata Capaian Kinerja per Program (%)									21.59	13.15	49.55	17.62	65.45	16.36	98.55	48.54	98.55	95.61		16.28	16.12				
Predikat Kinerja Program									Sangat Rendah	Sangat Rendah	Sangat Rendah	Sangat Rendah	Sedang	Sangat Rendah	Sangat Tinggi	Sangat Rendah	Sangat Tinggi	Sangat Tinggi		Sangat Rendah	Sangat Rendah				

NO	Sasaran RPKD	KODE	Urusan/Bidang Urusan Pemerintahan Daerah dan Program/Kegiatan	Indikator Kinerja Program (outcome)/ Kegiatan (output)	Target RPJMD pada Tahun 2026 (akhir periode RPJMD)		Realisasi Capaian Kinerja RPJMD Kabupaten sampai dengan RPKD Tahun Lalu (n-2)		Target kinerja dan anggaran RPKD Tahun Berjalan (Tahun n-1) yang dievaluasi		Realisasi Kinerja Pada Triwulan								Realisasi Capaian Kinerja dan Anggaran RPKD Kabupaten		Realisasi Kinerja dan Anggaran RPJMD Kabupaten s/d Tahun 2022 (Akhir Tahun Pelaksanaan RPKD)		Tingkat Capaian Kinerja dan Realisasi Anggaran RPJMD Kabupaten s/d tahun 2022 (%)		Perangkat Daerah Penanggung Jawab
					K	Rp	K	Rp	K	Rp	I		II		III		IV		13= 9+10+11+12		14 = 7 +13		15 = 13/6 x 100%		
1	2	3	4	5	6		7		8		9		10		11		12		13= 9+10+11+12		14 = 7 +13		15 = 13/6 x 100%		16
		02.	PROGRAM PENGEMBANGAN KEBUDAYAAN			4.654.140.633				2.794.576.000		507.500.000		354.637.000		463.499.000		1.494.334.200	-	2.819.970.200	0.00	2.819.970.200	0.00	60,59	Dinas Pariwisata, Kebudayaan, Kepemudaan dan Olahraga
	02.2.01.01.	Pelindungan Pengembangan Pemanfaatan Objek Pemajuan Kebudayaan	1.Jumlah Festival Budaya Lampung Colok se Kabupaten Bengkulu dilaksanakan setiap tahunnya 2.Jumlah Festival Budaya Mandi Syafar diselenggarakan di Kecamatan Rupa Utara setiap Tahunnya 3.Jumlah Peserta	48;4800 Kcamatan ; 300 Peserta ; Peserta ; Peserta ; Peserta	965.000.000	-		8 Kcamatan ; 300 Peserta	350.000.000	0		2 Kecamatan;75 Peserta	103.990.000	6 Kecamatan;225 Peserta	233.230.000	0		8	337.220.000	8.00	337.220.000	16,67	34,95		
	02.2.02.01.	Pelindungan, Pengembangan Peanfaatan Objek Pemajuan Tradisi Budaya	Jumlah Peserta yang mengikuti lomba Zapin Kreasi Setiap Tahunnya	3531; 1 Peserta;Kegiatan	230.000.000	-		1 Kegiatan; 1 Tahun; 1 Kegiatan	915.901.000	0		0 Kegiatan		0 Kegiatan		1 Kegiatan;1 Tahun		1	960.016.200	1.00	960.016.200	0,03	100,00		
	02.2.02.02.	Pembinaan Sumber Daya Manusia Lembaga dan Pranata Tradisional	1.Jumlah Event Pemilihan Bujang dan Dara utusan Per Kecamatan dan Event Tingkat Provinsi dilaksanakan setiap tahunnya 2.Jumlah Pembinaan Sanggar/Dewan Kesenian dalam satu tahun	1421 Kegiatan Organisasi	1.330.135.895	-		28 Peserta; 2 Sanggar	513.675.000	0		10 Peserta	250.647.000	18 Peserta; 1 Sanggar	230.269.000	0		28	507.734.000	28.00	507.734.000	1,97	38,17		
	02.2.03.02.	Pembinaan Sumber Daya Manusia, Lembaga, dan Pranata Adat	Jumlah Organisasi / Lembaga yang menerima hibah	5 Lembaga	2.129.004.738	-		1 Organisasi	1.015.000.000	0	507.500.000	0		0 Organisasi		1		1	507.500.000	1.00	1.015.000.000	20,00	47,67		
Total Rata-Rata Capaian Kinerja per Program (%)											13.75	12.50	22.50	19.63	50.00	27.87	75.00	40.01	75.00	98.80			9.67	55.20	
Predikat Kinerja Program											Sangat Rendah	Sangat Rendah	Sangat Rendah	Sangat Rendah	Sangat Rendah	Sangat Rendah	Sedang	Sangat Rendah	Sedang	Sangat Tinggi			Sangat Rendah	Rendah	

NO	Sasaran RPKD	KODE	Urusan/Bidang Urusan Pemerintahan Daerah dan Program/Kegiatan	Indikator Kinerja Program (outcome)/ Kegiatan (output)	Target RPJMD pada Tahun 2026 (akhir periode RPJMD)		Realisasi Capaian Kinerja RPJMD Kabupaten sampai dengan RPKD Tahun Lalu (n-2)		Target kinerja dan anggaran RPKD Tahun Berjalan (Tahun n-1) yang dievaluasi		Realisasi Kinerja Pada Triwulan								Realisasi Capaian Kinerja dan Anggaran RPKD Kabupaten		Realisasi Kinerja dan Anggaran RPJMD Kabupaten s/d Tahun 2022 (Akhir Tahun Pelaksanaan RPKD)		Tingkat Capaian Kinerja dan Realisasi Anggaran RPJMD Kabupaten s/d tahun 2022 (%)		Perangkat Daerah Penanggung Jawab			
					K	Rp	K	Rp	K	Rp	I		II		III		IV		13= 9+10+11+12		14 = 7 +13		15 = 13/6 x 100%					
1	2	3	4	5	6		7		8		9		10		11		12		13= 9+10+11+12		14 = 7 +13		15 = 13/6 x 100%		16			
		04.	PROGRAM PEMBINAAN SEJARAH			562.259.733				3.221.721.000						517.787.900		3.049.653.348			-	3.567.441.248	0,00	3.567.441.248	0,00	100,00	Dinas Pariwisata, Kebudayaan, Kepemudaan dan Olahraga	
		04.2.01.02.	Penyediaan Sarana dan Prasarana Pembinaan Sejarah.	Jumlah bantuan hibah berupa barang kepada pelaku Kesenian Kabupaten Bengkalis; Jumlah Pembuatan Album Kebudayaan; Jumlah Sarana dan Prasarana Pembinaan Sejarah yang dibangun dalam satu tahun	401136094	562.259.733	-		20	3.221.721.000	0 Unit		0 Unit		2 Unit	517.787.900		3.049.653.348		5 Unit	3.049.653.348	7	3.567.441.248	7,00	3.567.441.248	0,00	100,00	
Total Rata-Rata Capaian Kinerja per Program (%)											0,00	0,00	5,00	0,00	20,00	16,07	100,00	94,66	100,00	100,00			0,00	100,00				
Predikat kinerja Program											Sangat Rendah	Sangat Rendah	Sangat Rendah	Sangat Rendah	Sangat Rendah	Sangat Rendah	Sangat Tinggi	Sangat Tinggi	Sangat Tinggi	Sangat Tinggi			Sangat Rendah	Sangat Tinggi				
		06.	PROGRAM PENGELOLAAN PERMUSEUMAN			328.540.951				31.668.000					16.499.000			15.169.000			-	31.668.000	0,00	31.668.000	0,00	9,64	Dinas Pariwisata, Kebudayaan, Kepemudaan dan Olahraga	
		06.2.01.04.	Penyediaan dan Pemeliharaan Sarana dan Prasarana Museum.	Jumlah Sarana dan Prasarana Museum yang disediakan dan dipelihara dalam satu tahun	72	328.540.951	-		12	31.668.000	0 Bulan		6 Bulan	16.499.000	3 Bulan		3 Bulan	15.169.000	12	31.668.000	12,00	31.668.000	16,67	9,64				
Total Rata-Rata Capaian Kinerja per Program (%)											0,00	0,00	55,00	52,10	60,00	0,00	100,00	47,90	100,00	100,00			16,67	9,64				
Predikat kinerja Program											Sangat Rendah	Sangat Rendah	Rendah	Rendah	Rendah	Sangat Rendah	Sangat Tinggi	Sangat Rendah	Sangat Tinggi	Sangat Tinggi			Sangat Rendah	Sangat Rendah				
		1.02.17.01.	Perpustakaan PROGRAM PENUNJANG URUSAN PEMERINTAHAN DAERAH KABUPATEN/KOTA			92.360.948.055				15.626.030.861		2.474.127.288		1.729.906.975		2.476.404.988		8.802.469.862			-	15.482.909.113	0,00	15.482.909.113	0,00	16,76	Dinas Perpustakaan dan Kearsipan	
		01.01.01.	Koordinasi dan penyusunan DPA-SKPD	Jumlah DPA SKPD yang terakomodir	6	230.000.000	-		1	24.600.000	0 Dokumen		0 Dokumen		1	24.600.000	0			1	24.600.000	1,00	24.600.000	16,67	10,70			

NO	Sasaran RPKD	KODE	Urusan/Bidang Urusan Pemerintahan Daerah dan Program/Kegiatan	Indikator Kinerja Program (outcome)/ Kegiatan (output)	Target RPJMD pada Tahun 2026 (akhir periode RPJMD)		Realisasi Capaian Kinerja RPJMD Kabupaten sampai dengan RPKD Tahun Lalu (n-2)		Target kinerja dan anggaran RPKD Tahun Berjalan (Tahun n-1) yang dievaluasi		Realisasi Kinerja Pada Triwulan								Realisasi Capaian Kinerja dan Anggaran RPKD Kabupaten		Realisasi Kinerja dan Anggaran RPJMD Kabupaten s/d Tahun 2022 (Akhir Tahun Pelaksanaan RPKD)		Tingkat Capaian Kinerja dan Realisasi Anggaran RPJMD Kabupaten s/d tahun 2022 (%)		Perangkat Daerah Penanggung Jawab
					6		7		8		9		10		11		12		13= 9+10+11+12		14 = 7 +13		15 = 13/6 x 100%		
					K	Rp	K	Rp	K	Rp	K	Rp	K	Rp	K	Rp	K	Rp	K	Rp	K	Rp	K	Rp	
1	2	3	4	5	6	7	8	9	10	11	12	13= 9+10+11+12	14 = 7 +13	15 = 13/6 x 100%	16										
		01.2.01.06.	Koordinasi dan penyusunan laporan capaian kinerja dan ikhtisar realisasi kinerja SKPD	Jumlah Laporan Capaian Kinerja	36 Doku men	684.202.100	-	6 Doku men	49.030.000	0 Doku men	0 Doku men	2.300.000	4 Doku men	14.950.000	2 Doku men	41.931.200	6	59.181.200	6.00	59.181.200	16,67	8,65			
		01.2.02.01.	Penyediaan Gaji dan Tunjangan ASN	Jumlah Kebutuhan ASN	6 Tahun	49.354.840.019	-	1 Tahun	9.151.195.641	0 Tahun	0 Tahun	1.562.908.139	0 Tahun	458.542.655	0 Tahun	1.213.625.653	1	9.151.198.575	1.00	9.151.198.575	16,67	18,54			
		01.2.03.02.	Pengamanan Barang Milik Daerah SKPD	Jumlah Tenaga Pengamanan Aset Milik Daerah	228 Orang	4.377.600.000	-	38 Orang	729.600.000	0 Orang	0 Orang	182.400.000	0 Orang	121.600.000	0 Orang	182.400.000	38	729.600.000	38,00	729.600.000	16,67	16,67			
		01.2.05.11.	Bimbingan Teknis Impelementasi Peraturan Perundang-undangan	Jumlah ASN yang Mengikuti Bimtek	100 Orang	758.213.000	-	20 Orang	145.712.000	8 Orang	5 Orang	37.715.000	0 Orang	24.860.000	0 Orang	20 Orang	33	120.709.000	33,00	120.709.000	33,00	15,92			
		01.2.06.01.	Penyediaan Komponen Instalasi Listrik/Penerangan bangunan Kantor	Jumlah Komponen Instalasi Listrik yang Tersedia dalam Satu Tahun	117 Item	254.766.000	-	10 Item	37.424.000	3 Item	3 Item	3.971.000	3 Item	6.914.000	2 Item	16.545.000	10	37.414.000	10,00	37.414.000	8,55	14,69			
		01.2.06.02.	Penyediaan Peralatan dan Perlengkapan Kantor	Jumlah Alat Tulis Kantor dan Alat Kebersihan yang Tersedia dalam Satu Tahun	300 Item	922.773.300	-	50 Item	152.946.600	12 Item	13 Item	20.447.200	15 Item	52.884.650	10 Item	48.287.000	50	152.903.350	50,00	152.903.350	16,67	16,57			
		01.2.06.04.	Penyediaan Bahan Logistik Kantor	Jumlah Makanan dan Minuman Rapat, Makanan Petugas Keamanan Petugas	75240 Box	1.375.575.000	-	2500 Box	219.670.000	625 Box	625 Box	3.990.000	625 Box	72.674.000	625 Box	69.426.000	2.500	219.655.000	2.500,00	219.655.000	3,32	15,97			
		01.2.06.05.	Penyediaan Barang Cetak dan Penggandaan	Jumlah Barang Cetak dan penggandaan yang Tersedia dalam satu Tahun	168 item	9.316.616.700	-	10 Item	92.498.900	1 Item	3 Item	700.000	4 Item	31.484.800	2 Item	30.032.000	10	92.494.800	10,00	92.494.800	5,95	0,99			
		01.2.06.09.	Penyelenggaraan Rapat Koordinasi dan Konsultasi SKPD	Jumlah Rapat Koordinasi dan Konsultasi yang dilaksanakan dalam Satu Tahun	6 Tahun	3.014.331.000	-	100 Kali	571.034.000	25 Kali	25 Kali	140.653.600	25 Kali	145.590.149	25 Kali	83.782.145	100	569.197.934	100,00	569.197.934	100,00	18,88			
		01.2.07.10.	Pengadaan Sarana dan Prasarana Gedung Kantor atau Bangunan Lainnya	Jumlah sarana dan prasarana gedung kantor yang tersedia	58 Unit	909.417.000	-	5 Item	461.155.000	0 Item	0 Item	0	5 Item	11.155.000	0 Item	0	5	11.155.000	5,00	11.155.000	8,62	1,23			
		01.2.08.01.	Penyediaan Jasa Surat Menyurat	Jumlah Tenaga Administrasi	30 orang	625.860.000	-	5 Orang	104.400.000	0 Orang	0 Orang	26.200.000	0 Orang	17.650.000	0 Orang	26.360.000	5	104.400.000	5,00	104.400.000	16,67	16,68			
		01.2.08.02.	Penyediaan Jasa Komunikasi, Sumber Daya Air dan Listrik	Jumlah Kebutuhan Listrik, Air dan Jaringan dalam Satu Tahun	6 Tahun	2.635.111.936	-	1 Tahun	628.475.440	0 Tahun	0 Tahun	66.157.349	0 Tahun	105.436.839	0 Tahun	106.204.000	1	602.620.850	1,00	602.620.850	16,67	22,87			
		01.2.08.04.	Penyediaan Jasa Pelayanan Umum Kantor	Jumlah Tenaga Supir dan Pelayanan Umum Kantor Yang Tersedia dalam Satu Tahun	366 Orang	6.199.800.000	-	57 Orang	1.184.069.280	0 Orang	0 Orang	292.800.000	0 Orang	198.469.160	0 Orang	298.248.600	57	394.551.520	57,00	1.184.069.280	15,57	19,10			

NO	Sasaran RKP	KODE	Urusan/Bidang Urusan Pemerintahan Daerah dan Program/Kegiatan	Indikator Kinerja Program (outcome)/ Kegiatan (output)	Target RPJMD pada Tahun 2026 (akhir periode RPJMD)		Realisasi Capaian Kinerja RPJMD Kabupaten sampai dengan RKP Tahun Lalu (n-2)		Target kinerja dan anggaran RKP Tahun Berjalan (Tahun n-1) yang dievaluasi		Realisasi Kinerja Pada Triwulan								Realisasi Capaian Kinerja dan Anggaran RKP Kabupaten	Realisasi Kinerja dan Anggaran RPJMD Kabupaten s/d Tahun 2022 (Akhir Tahun Pelaksanaan RKP)	Tingkat Capaian Kinerja dan Realisasi Anggaran RPJMD Kabupaten s/d tahun 2022 (%)		Perangkat Daerah Penanggung Jawab				
					6		7		8		9		10		11		12				13= 9+10+11+12			14 = 7 +13		15 = 13/6 x 100%	
					K	Rp	K	Rp	K	Rp	K	Rp	K	Rp	K	Rp	K	Rp			K	Rp		K	Rp	K	Rp
1	2	3	4	5	6	7	8	9	10	11	12	13= 9+10+11+12	14 = 7 +13	15 = 13/6 x 100%	16												
		01.2.09.02.	Penyediaan Jasa Pemeliharaan, Biaya Pemeliharaan, Pajak, dan Perizinan Kendaraan Dinas Operasional atau Lapangan	Jumlah Pemeliharaan Kendaraan dinas/operasional yang terpelihara dalam satu tahun	132 Unit	1.367.280.000	-	14 Unit	198.755.000	1 Unit	4.240.000	6 Unit	121.492.822	4 Unit	34.191.590	3 Unit	31.508.170	14	191.432.582	14,00	191.432.582	10,61	14,00				
		01.2.09.10.	Pemeliharaan / Rehabilitasi Sarana dan Prasarana Gedung Kantor atau bangunan lainnya	Jumlah Tenaga Kebersihan yang Tersedia dalam Satu Tahun	132 Orang	1.309.400.000	-	22 Orang	752.400.000	0 Orang	105.600.000	0 Orang	70.400.000	0 Orang	105.600.000	22 Orang	917.737.642	22	1.199.337.642	22,00	1.199.337.642	16,67	91,59				
		01.2.09.11.	Pemeliharaan/Rehabilitasi Sarana dan Prasarana Pendukung Gedung Kantor atau Bangunan Lainnya	Jumlah Pemeliharaan Sarana dan Prasarana Gedung Kantor	24 Item	360.000.000	-	1 Tahun	125.320.000	0 Tahun	16.675.000	0 Tahun	21.517.000	0 Tahun	46.035.000	1 Tahun	41.093.000	1	125.320.000	1,00	125.320.000	4,17	34,81				
Total Rata-Rata Capaian Kinerja per Program (%)										16.57	12.29	38.65	19.25	74.94	27.13	88.24	38.81	88.24	92.77			19.01	19.87				
Predikat kinerja Program										Sangat Rendah	Sangat Rendah	Sangat Rendah	Sangat Rendah	Sedang	Sangat Rendah	Tinggi	Sangat Rendah	Tinggi	Sangat Tinggi			Sangat Rendah	Sangat Rendah				
		02.	PROGRAM PEMBINAAN PERPUSTAKAAN			8.665.162.000	-		997.745.000		9.670.000		278.090.900		164.717.000		455.142.000	-	907.619.900	0,00	907.619.900	0,00	10,47	Dinas Perpustakaan dan Kearsipan			
		02.2.01.01.	Pengembangan dan Pemeliharaan Layanan Perpustakaan Elektronik	Jumlah Bahan Perpustakaan yang Ditranformasikan ke Dalam Sistem Otomasi	25000 Buku	1.741.960.000	-	450 Buku	74.704.000	0 Buku	-	0 Buku	-	0 Buku	-	0 Buku	-	-	0,00	-	0,00	-	-				
		02.2.01.02.	Pengembangan Perpustakaan di Tingkat Daerah Kabupaten/Kota	Jumlah Desa/Kelurahan yang Dibina	24 Kecamatan	443.000.000	-	7 Kecamatan	92.750.000	0 Kecamatan	-	3 Kecamatan	41.980.000	2 Kecamatan	9.500.000	2 Kecamatan	41.140.000	7	92.620.000	7,00	92.620.000	29,17	20,91				
		02.2.01.03.	Pengembangan Kekhasan Koleksi Perpustakaan Daerah Tingkat Daerah Kabupaten / Kota	Jumlah Penyediaan Buku Perpustakaan dalam Satu Tahun	6000 Buku	1.235.720.000	-	1000 Buku	313.972.300	0 Buku	-	250 Buku	11.236.300	250 Buku	22.000.000	500 Buku	272.220.000	1.000	305.456.300	1.000,00	305.456.300	16,67	24,72				
		02.2.01.07.	Pengembangan Layanan Perpustakaan Rujukan Tingkat Kabupaten / Kota	Frekwensi dilakukannya Pelayanan Pustaka Keliling	576 Kali	424.962.000	-	35 Kali	163.536.000	0 Kali	-	24 Kali	85.862.600	4 Kali	17.294.000	7 Kali	60.190.000	35	163.346.600	35,00	163.346.600	6,08	38,44				

NO	Sasaran RPKD	KODE	Urusan/Bidang Urusan Pemerintahan Daerah dan Program/Kegiatan	Indikator Kinerja Program (outcome)/ Kegiatan (output)	Target RPJMD pada Tahun 2026 (akhir periode RPJMD)		Realisasi Capaian Kinerja RPJMD Kabupaten sampai dengan RPKD Tahun Lalu (n-2)		Target kinerja dan anggaran RPKD Tahun Berjalan (Tahun n-1) yang dievaluasi		Realisasi Kinerja Pada Triwulan								Realisasi Capaian Kinerja dan Anggaran RPKD Kabupaten		Realisasi Kinerja dan Anggaran RPJMD Kabupaten s/d Tahun 2022 (Akhir Tahun Pelaksanaan RPKD)		Tingkat Capaian Kinerja dan Realisasi Anggaran RPJMD Kabupaten s/d tahun 2022 (%)		Perangkat Daerah Penanggung Jawab
					6		7		8		9		10		11		12		13= 9+10+11+12		14 = 7 +13		15 = 13/6 x 100%		
					K	Rp	K	Rp	K	Rp	K	Rp	K	Rp	K	Rp	K	Rp	K	Rp	K	Rp	K	Rp	
1	2	3	4	5	6	7	8	9	10	11	12	13= 9+10+11+12	14 = 7 +13	15 = 13/6 x 100%	16										
		02.2.01.09.	Pengelolaan dan Pengembangan Bahan Pustaka	Jumlah Buku yang dilakukan Pengelolaan, Pemeliharaan dan Perawatan dalam Satu Tahun	2300	465.600.000	-	-	1500	67.782.700	0	Buku	250	42.042.000	250	23.520.000	1000	338.000	1.500	65.900.000	1.500.00	65.900.000	65,22	14,15	
		02.2.02.01.	Sosialisasi Budaya Baca dan Literasi pada Satuan Pendidikan Dasar dan Pendidikan Khusus serta Masyarakat	Jumlah Sekolah yang mengikuti sosialisasi	120	1.741.960.000	-	-	20	50.000.000	0	Sekolah	15	45.000.000	0	5	4.950.000	20	49.950.000	20.00	49.950.000	16,67	2,87		
		02.2.02.04.	Pengembangan Literasi Berbasis Inklusi Sosial	Jumlah Kegiatan Perpustakaan Berbasis Inklusi Sosial dan Pelibatan Masyarakat	100	870.000.000	-	-	4	150.000.000	1	Kegiatan	1	41.970.000	1	30.000.000	1	66.644.000	4	148.284.000	4.00	148.284.000	4,00	17,04	
		02.2.02.05.	Pemilihan Duta Baca Tingkat Daerah Kabupaten/Kota	Jumlah Perlombaan yang Terlaksana dan Jumlah Peserta yang Mengikuti Lomba	24	1.741.960.000	-	-	5	85.000.000	0	Perlombaan,Peserta	0	10.000.000	4	62.403.000	1	9.660.000	5	82.063.000	5.00	82.063.000	20,83	4,71	
Total Rata-Rata Capaian Kinerja per Program (%)											0,86	0,81	60,00	36,64	58,50	19,49	87,50	29,26	87,50	86,19			19,83	15,36	
Predikat kinerja Program											Sangat Rendah	Sangat Rendah	Rendah	Sangat Rendah	Rendah	Sangat Rendah	Tinggi	Sangat Rendah	Tinggi	Tinggi			Sangat Rendah	Sangat Rendah	
		1.02.18.02.	Kearsipan PROGRAM PENGELOLAAN ARSIP		1.950.744.000	-	-	531.423.500	29.601.000	194.625.100	100.020.000	204.359.800	-	528.605.900	0,00	528.605.900	0,00	528.605.900	0,00	528.605.900	0,00	528.605.900	0,00	27,10	Dinas Perpustakaan dan Kearsipan
		02.2.01.02.	Pemeliharaan dan Penyusutan Arsip Dinamis	Frekuensi Pemeliharaan terhadap Sarana dan Prasarana Kearsipan dalam Satu Tahun	600%	698.638.000	-	-	100%	85.313.000	25 %	25 %	72.323.400	50 %	12.956.400	0 %	100	85.279.800	100.00	85.279.800	16,67	12,21			
		02.2.03.02.	Pemberdayaan Kapasitas Unit Kearsipan dan Lembaga Kearsipan Daerah Kabupaten/ Kota	Jumlah Unit Kearsipan yang dibina dalam Satu Tahun	175	777.106.000	-	-	5	136.768.500	1	Unit	1	76.500.000	3	54.063.600	0	5	136.442.100	5.00	136.442.100	2,86	17,56		
Total Rata-Rata Capaian Kinerja per Program (%)											30,00	2,15	71,00	70,35	100,00	27,36	0,00	0,00	100,00	99,86			9,76	14,88	
Predikat kinerja Program											Sangat Rendah	Sangat Rendah	Sedang	Sedang	Sangat Tinggi	Sangat Rendah	Sangat Rendah	Sangat Rendah	Sangat Tinggi	Sangat Tinggi			Sangat Rendah	Sangat Rendah	
		03.	PROGRAM PERLINDUNGAN DAN PENYELAMATAN ARSIP		475.000.000	-	-	309.342.000	23.722.500	45.801.700	33.000.000	204.359.800	-	306.884.000	0,00	306.884.000	0,00	306.884.000	0,00	306.884.000	0,00	306.884.000	0,00	64,61	Dinas Perpustakaan dan Kearsipan

NO	Sasaran RPKD	KODE	Urusan/Bidang Urusan Pemerintahan Daerah dan Program/Kegiatan	Indikator Kinerja Program (outcome)/ Kegiatan (output)	Target RPJMD pada Tahun 2026 (akhir periode RPJMD)		Realisasi Capaian Kinerja RPJMD Kabupaten sampai dengan RPKD Tahun Lalu (n-2)		Target kinerja dan anggaran RPKD Tahun Berjalan (Tahun n-1) yang dievaluasi		Realisasi Kinerja Pada Triwulan								Realisasi Capaian Kinerja dan Anggaran RPKD Kabupaten		Realisasi Kinerja dan Anggaran RPJMD Kabupaten s/d Tahun 2022 (Akhir Tahun Pelaksanaan RPKD)		Tingkat Capaian Kinerja dan Realisasi Anggaran RPJMD Kabupaten s/d tahun 2022 (%)		Perangkat Daerah Penanggung Jawab
					6		7		8		9		10		11		12		13= 9+10+11+12		14 = 7 +13		15 = 13/6 x 100%		
					K	Rp	K	Rp	K	Rp	K	Rp	K	Rp	K	Rp	K	Rp	K	Rp	K	Rp	K	Rp	
1	2	3	4	5	6	7	8	9	10	11	12	13= 9+10+11+12	14 = 7 +13	15 = 13/6 x 100%	16										
		03.2.01.01.	Penilaian, Penetapan dan Pelaksanaan Pemusnahan Arsip yang Memiliki Retensi di Bawah 10 (sepuluh) Tahun.	Persentase Arsip yang Dinilai dan Ditetapkan untuk dilakukan Pemusnahan dalam Satu Tahun	600%	475.000.000	-	-	100%	309.342.000	25 %	23.722.500	25 %	45.801.700	25 %	33.000.000	25 %	204.359.800	100	306.884.000	100.00	306.884.000	16,67	64,61	
Total Rata-Rata Capaian Kinerja per Program (%)											83.71	7.67	93.00	14.81	100.00	10.67	100.00	66.06	100.00	99.21			16.67	64.61	
Predikat kinerja Program											Tinggi	Sangat Rendah	Sangat Tinggi	Sangat Rendah	Sangat Tinggi	Sangat Rendah	Sangat Tinggi	Sedang	Sangat Tinggi	Sangat Tinggi			Sangat Rendah	Rendah	
	2.	Urusan Pilihan			693.941.778.050	-	-	158.321.905.633		11.096.201.148		23.499.758.144		36.095.016.716		77.441.326.134	-	148.132.302.142	0,00	148.132.302.142	0,00	21,35			
	2.00.				693.941.778.050	-	-	158.321.905.633		11.096.201.148		23.499.758.144		36.095.016.716		77.441.326.134	-	148.132.302.142	0,00	148.132.302.142	0,00	21,35			
	2.00.01.	Kelautan dan Perikanan			156.279.057.164	-	-	26.769.232.446		2.205.232.421		4.018.053.587		5.477.268.187		12.401.236.657	-	24.101.790.852	0,00	24.101.790.852	0,00	15,42			
	01.	PENUNJANG URUSAN PEMERINTAHAN DAERAH KABUPATEN/KOTA			85.996.926.864	-	-	15.724.942.546		1.888.478.621		2.828.269.951		3.844.114.978		5.266.094.079	-	13.826.957.629	0,00	13.826.957.629	0,00	16,08	Dinas Perikanan		
	01.2.01.01.	Penyusunan Dokumen Perencanaan Perangkat Daerah		Jumlah dokumen perencanaan yang dihasilkan	8 dokumen	-	-	249.708.000	0 dokumen	0 dokumen	35.305.000	1 dokumen	41.200.000	1 dokumen	79.189.000	2	155.694.000	2,00	155.694.000	25,00	11,62				
	01.2.01.06.	Koordinasi dan penyusunan laporan capaian kinerja dan ikhtisar realisasi kinerja SKPD		Prosentase pertemuan koordinasi dan sinkronisasi program kegiatan dalam 1 tahun	12 kali	-	-	243.421.000	0 %	50 %	71.430.000	0 %	50 %	80.431.000	100	151.861.000	100,00	151.861.000	100,00	9,60					
	01.2.01.07.	Evaluasi Kinerja Perangkat Daerah		Jumlah pelaksanaan monitoring, evaluasi dan verifikasi program dan kegiatan dalam 1 tahun	66 kecamatan	-	-	198.490.000	0 kecamatan	0 kecamatan	75.710.000	9 kecamatan	75.710.000	2 kecamatan	74.250.000	11	149.960.000	11,00	149.960.000	16,67	7,84				
	01.2.02.01.	Penyediaan Gaji dan Tunjangan ASN		Prosentase pemenuhan gaji dan tunjangan ASN Dinas Perikanan Kabupaten Bengkalis dalam 1 tahun	600%	50.671.885.154	-	-	100 %	9.060.658.288	25 %	1.316.485.865	25 %	2.084.237.470	25 %	2.001.203.234	25 %	2.019.001.739	100	7.420.928.308	100,00	7.420.928.308	16,67	14,65	
	01.2.03.02.	Pengamanan Barang Milik Daerah SKPD		1. Jumlah tenaga keamanan yang disediakan dalam 1 tahun; 2. Pakaian kerja lapangan tenaga keamanan	108 orang	-	-	344.220.000	0 orang	72.220.000	0 orang	81.600.000	0 orang	81.600.000	16 orang; 9 stell	100.800.000	16	336.220.000	16,00	336.220.000	14,81	17,34			
	01.2.05.11.	Bimbingan Teknis Impelementasi Peraturan Perundang-undangan		Jumlah ASN yang mengikuti bimbingan tehknis dalam 1 tahun	120 orang	-	-	189.960.000	0 orang	2 orang	10.260.000	7 orang	36.590.000	8 orang	58.700.000	17	105.550.000	17,00	105.550.000	14,17	9,68				

NO	Sasaran RPKD	KODE	Urusan/Bidang Urusan Pemerintahan Daerah dan Program/Kegiatan	Indikator Kinerja Program (outcome)/ Kegiatan (output)	Target RPJMD pada Tahun 2026 (akhir periode RPJMD)		Realisasi Capaian Kinerja RPJMD Kabupaten sampai dengan RPKD Tahun Lalu (n-2)		Target kinerja dan anggaran RPKD Tahun Berjalan (Tahun n-1) yang dievaluasi		Realisasi Kinerja Pada Triwulan								Realisasi Capaian Kinerja dan Anggaran RPKD Kabupaten		Realisasi Kinerja dan Anggaran RPJMD Kabupaten s/d Tahun 2022 (Akhir Tahun Pelaksanaan RPKD)		Tingkat Capaian Kinerja dan Realisasi Anggaran RPJMD Kabupaten s/d tahun 2022 (%)		Perangkat Daerah Penanggung Jawab
					6		7		8		9		10		11		12		13= 9+10+11+12		14 = 7 +13		15 = 13/6 x 100%		
					K	Rp	K	Rp	K	Rp	K	Rp	K	Rp	K	Rp	K	Rp	K	Rp	K	Rp	K	Rp	
1	2	3	4	5	6	7	8	9	10	11	12	13= 9+10+11+12	14 = 7 +13	15 = 13/6 x 100%	16										
		01.2.06.01.	Penyediaan Komponen Instalasi Listrik/ Penerangan Kantor	Jumlah komponen listrik/penerangan bangunan kantor yang disediakan dalam 1 tahun	60 jenis	954.746.000	-	10 jenis	115.000.000	0 jenis	23.245.000	0 jenis	21.895.000	0 jenis	21.895.000	10 jenis	37.840.000	10	104.875.000	10,00	104.875.000	16,67	10,98		
		01.2.06.02.	Penyediaan Peralatan dan Perlengkapan Kantor	Jumlah Alat Tulis Kantor dan peralatan kebersihan yang disediakan dalam 1 tahun	12 paket	1.144.480.800	-	2 jenis	199.993.200	1 jenis	48.189.500	0 jenis	46.521.400	0 jenis	47.104.600	2 jenis	57.964.800	3	199.780.300	3,00	199.780.300	25,00	17,46		
		01.2.06.04.	Penyediaan Bahan Logistik Kantor	Jumlah kebutuhan makanan dan minuman yang disediakan dalam 1 tahun	24 item	1.164.600.000	-	4 item	199.380.000	1 item	34.730.000	1 item	47.480.000	1 item	55.960.000	1 item	66.460.000	4	204.630.000	4,00	204.630.000	16,67	17,57		
		01.2.06.05.	Penyediaan Barang Cetak dan Penggandaan	Jumlah kebutuhan barang tidak tetap dan penggandaan dalam 1 tahun	96 jenis	570.314.000	-	16 jenis	100.000.000	0 jenis	7.000.000	0 jenis	15.624.500	12 jenis	27.224.500	4 jenis	14.000.000	16	63.849.000	16,00	63.849.000	16,67	11,20		
		01.2.06.06.	Penyediaan Bahan Bacaan dan Peraturan Perundang-Undangan	Jumlah media massa yang menjadi langganan dalam 1 tahun	150 media	178.200.000	-	25 media	29.700.000	0 media	7.425.000	0 media	0 media	6.975.000	36 media	30.000.000	36	44.400.000	36,00	44.400.000	24,00	24,92			
		01.2.06.09.	Penyelenggaraan Rapat Koordinasi dan Konsultasi SKPD	Prosentase terlaksananya rapat koordinasi dan konsultasi dalam 1 tahun	600%	4.497.095.000	-	100%	710.972.000	25%	165.000.000	25%	152.172.700	25%	15.448.802	25%	368.408.050	100	701.029.552	100,00	701.029.552	16,67	15,59		
		01.2.06.11.	Dukungan Pelaksanaan Sistem Pemerintahan Berbasis Elektronik pada SKPD	1. Jumlah tenaga operator website; 2. Prosentase operasional website dinas dalam 1 tahun	600%	1.147.000.000	-	3 orang;	198.000.000	0 orang	0	0	52.500.000	0	13.500.000	3	161.000.000	3	227.000.000	3,00	227.000.000	0,50	19,79		
		01.2.07.01.	Pengadaan Kendaraan Perorangan Dinas atau Kendaraan Dinas Jabatan	Jumlah kendaraan dinas yang disediakan dalam 1 tahun	5 Unit	2.000.000.000	-	1 unit	740.790.000	0 unit	0	0 unit	2 unit	732.400.000	1 unit	307.900.000	3	1.040.300.000	3,00	1.040.300.000	60,00	52,02			
		01.2.07.05.	Pengadaan Mebel	Jumlah mebel yang disediakan dalam 1 tahun	60 jenis	1.152.534.000	-	2 jenis	75.600.000	0 jenis	0	0 jenis	3 jenis	75.390.000	3 jenis	75.720.000	6	151.110.000	6,00	151.110.000	10,00	13,11			
		01.2.07.06.	Pengadaan Peralatan dan Mesin Lainnya	Jumlah peralatan kantor dan mesin yang disediakan dalam 1 tahun	60 jenis	1.390.796.000	-	10 jenis	167.643.000	0 jenis	0	0 jenis	6 jenis	167.493.000	4 jenis	75.544.000	10	243.037.000	10,00	243.037.000	16,67	17,47			
		01.2.07.11.	Pengadaan Sarana dan Prasarana Pendukung Gedung Kantor atau Bangunan Lainnya	Jumlah sarana dan prasarana pendukung gedung kantor dan bangunan lainnya yang disiapkan dalam 1 tahun	15 NULL	1.650.000.000	-	2 unit	534.000.000	0 unit	0	0 unit	0 unit	43.000.000	2 unit	340.279.738	2	383.279.738	2,00	383.279.738	13,33	23,23			
		01.2.08.01.	Penyediaan Jasa Surat Menyurat	1. Jumlah benda pos yang disediakan; 2. Jumlah tenaga administrasi dalam 1 tahun	24 orang	477.100.000	-	2 jenis;	80.000.000	0 jenis	20.000.000	0 jenis	14.100.000	0 jenis	14.100.000	2 jenis;	4 orang	31.800.000	2	80.000.000	2,00	80.000.000	8,33	16,77	

NO	Sasaran RKP	KODE	Urusan/Bidang Urusan Pemerintahan Daerah dan Program/Kegiatan	Indikator Kinerja Program (outcome)/ Kegiatan (output)	Target RPJMD pada Tahun 2026 (akhir periode RPJMD)		Realisasi Capaian Kinerja RPJMD Kabupaten sampai dengan RKP Tahun Lalu (n-2)		Target kinerja dan anggaran RKP Tahun Berjalan (Tahun n-1) yang dievaluasi		Realisasi Kinerja Pada Triwulan								Realisasi Capaian Kinerja dan Anggaran RKP Kabupaten		Realisasi Kinerja dan Anggaran RPJMD Kabupaten s/d Tahun 2022 (Akhir Tahun Pelaksanaan RKP)		Tingkat Capaian Kinerja dan Realisasi Anggaran RPJMD Kabupaten s/d tahun 2022 (%)		Perangkat Daerah Penanggung Jawab		
					K	Rp	K	Rp	K	Rp	I		II		III		IV		K	Rp	K	Rp	K	Rp		K	Rp
											K	Rp	K	Rp	K	Rp	K	Rp									
1	2	3	4	5	6	7	8	9	10	11	12	13= 9+10+11+12	14 = 7 +13	15 = 13/6 x 100%	16												
		01.2.08.02.	Penyediaan Jasa Komunikasi, Sumber Daya Air dan Listrik	Tersedianya komunikasi, air dan listrik dalam 1 tahun	72 bulan	2.377.998.310	-	12 bulan	399.995.938	3 bulan	56.430.656	3 bulan	57.664.979	3 bulan	87.007.419	3 bulan	147.979.955	12	349.083.009	12.00	349.083.009	16,67	14,68				
		01.2.08.03.	Penyediaan Jasa Peralatan dan Perlengkapan Kantor	Tersedianya jasa peralatan dan perlengkapan kantor dalam 1 tahun	60 bulan	1.000.000.000	-	12 bulan	96.175.000	3 bulan	15.000.000	3 bulan	-	3 bulan	80.925.000	3 bulan	-	12	95.925.000	12.00	95.925.000	20,00	9,59				
		01.2.08.04.	Penyediaan Jasa Pelayanan Umum Kantor	Jumlah supir kantor yang disediakan dalam 1 tahun	6 orang	115.200.000	-	1 orang	33.012.120	0 orang	3.200.000	0 orang	4.800.000	0 orang	4.800.000	1 orang	20.146.240	1	32.946.240	1.00	32.946.240	16,67	28,60				
		01.2.09.01.	Penyediaan Jasa Pemeliharaan, Biaya Pemeliharaan dan Pajak Kendaraan Perorangan Dinas atau Kendaraan Dinas Jabatan	Jumlah kendaraan dinas jabatan yang terpelihara dalam 1 tahun	30 unit	1.066.125.000	-	5 unit	199.985.000	0 unit	13.640.600	0 unit	31.979.902	2 unit	51.747.919	3 unit	97.102.812	5	194.471.233	5.00	194.471.233	16,67	18,24				
		01.2.09.02.	Penyediaan Jasa Pemeliharaan, Biaya Pemeliharaan, Pajak, dan Perizinan Kendaraan Dinas Operasional atau Lapangan	Jumlah kendaraan dinas operasional yang terpelihara dalam 1 tahun	24 unit	1.078.410.000	-	4 unit	153.240.000	0 unit	26.848.000	0 unit	25.915.000	2 unit	32.730.504	2 unit	61.829.425	4	147.322.929	4.00	147.322.929	16,67	13,66				
		01.2.09.06.	Pemeliharaan peralatan dan mesin lainnya	Jumlah peralatan gedung kantor yang dipelihara dalam 1 tahun	60 unit	639.497.000	-	10 unit	99.999.000	0 unit	16.664.000	0 unit	20.139.000	5 unit	29.510.000	5 unit	33.575.000	10	99.888.000	10.00	99.888.000	16,67	15,62				
		01.2.09.09.	Pemeliharaan/Rehabilitasi Gedung Kantor dan Bangunan Lainnya	Jumlah gedung kantor yang dipelihara/rehab dan tenaga kebersihan yang disediakan dalam 1 tahun	102 orang	3.856.800.000	-	17 orang	1.205.000.000	0 orang	62.400.000	0 orang	54.645.000	0 orang	100.600.000	15 orang	926.172.320	15	1.143.817.320	15.00	1.143.817.320	14,71	29,66				
		01.2.09.10.	Pemeliharaan / Rehabilitasi Sarana dan Prasarana Gedung Kantor atau bangunan lainnya	Jumlah sarana dan prasarana pendukung gedung kantor atau bangunan lainnya yang dipelihara/direhabilitasi	5 paket	1.000.000.000	-	2 item	100.000.000	0 item	-	0 item	-	0 item	-	0 item	-	-	-	-	0.00	-	0.00	-			
Total Rata-Rata Capaian Kinerja per Program (%)									17.12	10.12	36.85	12.67	68.73	29.99	96.15	42.91	96.15	85.99			20.38	16.96					
Predikat Kinerja Program									Sangat Rendah	Sangat Rendah	Sangat Rendah	Sangat Rendah	Sedang	Sangat Rendah	Sangat Tinggi	Sangat Rendah	Sangat Tinggi	Tinggi			Sangat Rendah	Sangat Rendah					
		03.	PROGRAM PENGELOLAAN PERIKANAN TANGKAP		28.954.285.100	-		3.738.299.300		112.237.200		463.331.436		455.708.909		3.544.088.796	-	4.575.366.341	0.00	4.575.366.341	0.00	15,80		Dinas Perikanan			

NO	Sasaran RPKD	KODE	Urusan/Bidang Urusan Pemerintahan Daerah dan Program/Kegiatan	Indikator Kinerja Program (outcome)/ Kegiatan (output)	Target RPJMD pada Tahun 2026 (akhir periode RPJMD)		Realisasi Capaian Kinerja RPJMD Kabupaten sampai dengan RPKD Tahun Lalu (n-2)		Target kinerja dan anggaran RPKD Tahun Berjalan (Tahun n-1) yang dievaluasi		Realisasi Kinerja Pada Triwulan								Realisasi Capaian Kinerja dan Anggaran RPKD Kabupaten		Realisasi Kinerja dan Anggaran RPJMD Kabupaten s/d Tahun 2022 (Akhir Tahun Pelaksanaan RPKD)		Tingkat Capaian Kinerja dan Realisasi Anggaran RPJMD Kabupaten s/d tahun 2022 (%)		Perangkat Daerah Penanggung Jawab
					6		7		8		9		10		11		12		13= 9+10+11+12		14 = 7 +13		15 = 13/6 x 100%		
					K	Rp	K	Rp	K	Rp	K	Rp	K	Rp	K	Rp	K	Rp	K	Rp	K	Rp	K	Rp	
1	2	3	4	5	6	Rp	7	Rp	8	Rp	9	Rp	10	Rp	11	Rp	12	Rp	13	Rp	14	Rp	15	Rp	16
		03.2.01.01.	Penyediaan Data dan Informasi Sumber Daya Ikan	1. Jumlah data dan informasi sumberdaya ikan yang valid dan akurat; 2. Jumlah tenaga operator dan pendamping perikanan	6 doku men; 90 orang	4.876.628.000	-	-	1 doku men; 15 orang	735.999.900	0 doku men	61.744.900	0 doku men	258.160.454	0 doku men	185.459.000	1 doku men; 15 orang	357.504.600	1	862.868.954	1.00	862.868.954	16,67	17,69	
		03.2.01.02.	Penyediaan prasarana usaha perikanan tangkap	Prosentase terlaksananya bantuan prasarana usaha perikanan tangkap	54 unit	11.841.045.100	-	-	100 %	1.499.601.500	25 %	17.530.000	25 %	8.290.000	25 %	60.473.600	25 %	1.636.225.667	100	1.722.519.267	100,00	1.722.519.267	100,00	14,55	
		03.2.01.03.	Penjaminan ketersediaan sarana usaha perikanan tangkap	Prosentase terlaksananya bantuan sarana usaha perikanan tangkap	600%	5.845.013.400	-	-	100 %	473.699.900	25 %	9.750.000	25 %	27.130.000	25 %	6.020.000	25 %	537.803.900	100	580.703.900	100,00	580.703.900	16,67	9,94	
		03.2.02.01.	Pengembangan kapasitas nelayan	Persentase terlaksananya pelatihan di bidang perikanan	90 kelo mpok	1.500.000.000	-	-	20 kelo mpok	239.999.800	0 kelo mpok	7.562.300	0 kelo mpok	35.608.682	4 kelo mpok	103.920.309	16 kelo mpok	798.103.729	20	945.195.020	20,00	945.195.020	22,22	63,01	
		03.2.02.02.	Pelaksanaan fasilitas pembentukan dan pengembangan kelembagaan nelayan kecil	Peningkatan dan pembinaan kelembagaan usaha dibidang perikanan tangkap	100 kelo mpok	1.123.937.400	-	-	15 kelo mpok	128.999.500	1 kelo mpok	-	3 kelo mpok	23.930.200	29 kelo mpok	42.646.000	5 kelo mpok	57.163.100	38	123.739.300	38,00	123.739.300	38,00	11,01	
		03.2.02.03.	Pelaksanaan Fasilitas Bantuan Pendanaan, Bantuan Pembiayaan, Kemitraan Usaha	Persentase terlaksananya asuransi nelayan dan tersedianya data calon peserta SEHAT	3000 orang	1.630.685.700	-	-	100 %	279.999.700	25 %	6.000.000	25 %	82.180.100	25 %	23.260.000	25 %	99.947.800	100	211.387.900	100,00	211.387.900	3,33	12,96	
		03.2.04.01.	Penetapan Persyaratan dan Prosedur Penerbitan Tanda Daftar Kapal Perikanan Berukuran sampai dengan 10 GT	Jumlah standar operasional (SOP) Penerbitan Tanda Daftar Kapal Perikanan sampai dengan 10 GT	3 Doku men	120.000.000	-	-	1 doku men	49.999.800	0 doku men	-	0 doku men	-	0 doku men	0 doku men	-	-	-	0,00	-	0,00	-	-	
		03.2.04.02.	Pelayanan Penerbitan Tanda Daftar Kapal Perikanan Berukuran sampai dengan 10 GT	Prosentase peningkatan minat pelaku usaha perikanan tangkap dalam mengurus pendaftaran kapal perikanan	600 Unit	776.975.500	-	-	100 %	130.000.000	25 %	9.650.000	25 %	28.032.000	25 %	33.930.000	25 %	57.340.000	100	128.952.000	100,00	128.952.000	16,67	16,60	
		03.2.05.01.	Penetapan Persyaratan dan Prosedur Penerbitan Persetujuan Pengadaan kapal Penangkap Ikan dan Kapal Pengangkut Ikan dengan ukuran sampai dengan 10 GT	Jumlah standar operasional prosedur (SOP) Penerbitan Persejutan Pengadaan Kapal Perikanan	2 Doku men	120.000.000	-	-	1 doku men	39.999.900	0 doku men	-	0 doku men	-	0 doku men	0 doku men	-	-	-	0,00	-	0,00	-	-	

NO	Sasaran RKPD	KODE	Urusan/Bidang Urusan Pemerintahan Daerah dan Program/Kegiatan	Indikator Kinerja Program (outcome)/ Kegiatan (output)	Target RPJMD pada Tahun 2026 (akhir periode RPJMD)		Realisasi Capaian Kinerja RPJMD Kabupaten sampai dengan RKPD Tahun Lalu (n-2)	Target kinerja dan anggaran RKPD Tahun Berjalan (Tahun n-1) yang dievaluasi	Realisasi Kinerja Pada Triwulan								Realisasi Capaian Kinerja dan Anggaran RKPD Kabupaten	Realisasi Kinerja dan Anggaran RPJMD Kabupaten s/d Tahun 2022 (Akhir Tahun Pelaksanaan RKPD)	Tingkat Capaian Kinerja dan Realisasi Anggaran RPJMD Kabupaten s/d tahun 2022 (%)		Perangkat Daerah Penanggung Jawab				
					K	Rp			K	Rp	K	Rp	K	Rp	K	Rp			K	Rp		K	Rp	K	Rp
1	2	3	4	5	6		7		8		9		10		11		12		13= 9+10+11+12		14 = 7 +13		15 = 13/6 x 100%		16
		03.2.05.02.	Pelayanan Penerbitan Persetujuan Pengadaan kapal Penangkap Ikan dan Kapal Pengangkut Ikan dengan ukuran sampai dengan 10 GT	Prosentase terlaksananya pelayanan penerbitan persetujuan pengadaan kapal perikanan sampai dengan 10 GT	4	500.000.000	-		100 %	59.999.600	0 %		0 %		0 %		0 %			0.00		0.00	-		
		03.2.06.01.	Penetapan Persyaratan dan Prosedur pendaftaran Kapal Perikanan dengan ukuran sampai dengan 10 GT	Jumlah standar operasional prosedur (SOP) penerbitan persyaratan dan pendaftaran kapal perikanan sampai dengan 10 GT	2	120.000.000	-		1	39.999.900	0	dokumen	0	dokumen	0	dokumen	0	dokumen			0.00		0.00	-	
		03.2.06.02.	Pelayanan Penerbitan pendaftaran Kapal Perikanan dengan ukuran sampai dengan 10 GT	Prosentase penerbitan pendaftaran kapal perikanan sampai dengan 10 GT	4	500.000.000	-		100 %	59.999.800	0 %		0 %		0 %		0 %			0.00		0.00	-		
Total Rata-Rata Capaian Kinerja per Program (%)											3.83	2.03	14.75	10.47	34.42	11.77	58.25	60.66	58.25	55.88			17.80	12.15	
Predikat kinerja Program											Sangat Rendah	Sangat Rendah	Sangat Rendah	Sangat Rendah	Sangat Rendah	Sangat Rendah	Rendah	Rendah	Rendah	Rendah			Sangat Rendah	Sangat Rendah	
		04.	PROGRAM PENGELOLAAN PERIKANAN BUDIDAYA			29.139.975.100				5.392.494.800		173.818.500		556.531.200		850.329.800		2.681.107.571	-	4.261.787.071	0.00	4.261.787.071	0.00	14,63	Dinas Perikanan

NO	Sasaran RKP	KODE	Urusan/Bidang Urusan Pemerintahan Daerah dan Program/Kegiatan	Indikator Kinerja Program (outcome)/ Kegiatan (output)	Target RPJMD pada Tahun 2026 (akhir periode RPJMD)		Realisasi Capaian Kinerja RPJMD Kabupaten sampai dengan RKP Tahun Lalu (n-2)	Target kinerja dan anggaran RKP Tahun Berjalan (Tahun n-1) yang dievaluasi	Realisasi Kinerja Pada Triwulan								Realisasi Capaian Kinerja dan Anggaran RKP Kabupaten	Realisasi Kinerja dan Anggaran RPJMD Kabupaten s/d Tahun 2022 (Akhir Tahun Pelaksanaan RKP)		Tingkat Capaian Kinerja dan Realisasi Anggaran RPJMD Kabupaten s/d tahun 2022 (%)		Perangkat Daerah Penanggung Jawab						
					6				7		8		9		10			11		12			13= 9+10+11+12		14 = 7 +13		15 = 13/6 x 100%	
					K	Rp			K	Rp	K	Rp	K	Rp	K	Rp		K	Rp	K	Rp		K	Rp	K	Rp	K	Rp
1	2	3	4	5	6	7	8	9	10	11	12	13= 9+10+11+12	14 = 7 +13	15 = 13/6 x 100%	16													
		04.2.01.01.	Pelayanan Persyaratan dan Prosedur Penerbitan Izin Usaha Perikanan Bidang Pembudidayaan Ikan yang Usahanya, Lokasi, dan/atau Manfaat atau Dampak Negatifnya dalam 1 (satu) Daerah Kabupaten/Kota yang Menggunakan Teknologi Sederhana, Semi Intensif, dan Intensif, serta Tidak Menggunakan Modal Asing dan/atau Tenaga Kerja Asing	Jumlah standar operasional (SOP) penerbitan persyaratan dan izin usaha perikanan bidang pembudidayaan ikan	2 Dokumen	120.000.000	-	1 dokumen	46.585.600	0 dokumen	0 dokumen	0 dokumen	1 dokumen	1 dokumen	8.606.000	8.606.000	1.00	8.606.000	50.00	7,17								
		04.2.01.02.	Pelayanan Penerbitan Izin Usaha Perikanan Bidang Pembudidayaan Ikan yang Usahanya, Lokasi, dan/atau Manfaat atau Dampak Negatifnya dalam 1 (satu) Daerah Kabupaten/Kota yang Menggunakan Teknologi Sederhana, Semi Intensif, dan Intensif, serta Tidak Menggunakan Modal Asing dan/atau Tenaga Kerja Asing	Prosentase terlaksananya pelayanan penerbitan izin usaha perikanan budidaya	12 Pelaku Usaha	1.424.604.000	-	100 %	113.704.400	0 %	50 %	39.541.800	25 %	5.310.000	25 %	22.890.000	100	67.741.800	100.00	67.741.800	100.00	4,76						
		04.2.02.01.	Pengembangan Kapasitas Pembudidaya Ikan kecil	Prosentase pengembangan pembudidaya ikan kecil dalam 1 tahun	50 Kelompok	1.525.000.000	-	100 %	535.000.000	25 %	12.800.000	25 %	99.731.000	25 %	161.943.000	25 %	33.910.000	100	308.384.000	100.00	308.384.000	100.00	20,22					

NO	Sasaran RKP	KODE	Urusan/Bidang Urusan Pemerintahan Daerah dan Program/Kegiatan	Indikator Kinerja Program (outcome)/ Kegiatan (output)	Target RPJMD pada Tahun 2026 (akhir periode RPJMD)		Realisasi Capaian Kinerja RPJMD Kabupaten sampai dengan RKP Tahun Lalu (n-2)	Target kinerja dan anggaran RKP Tahun Berjalan (Tahun n-1) yang dievaluasi	Realisasi Kinerja Pada Triwulan								Realisasi Capaian Kinerja dan Anggaran RKP Kabupaten	Realisasi Kinerja dan Anggaran RPJMD Kabupaten s/d Tahun 2022 (Akhir Tahun Pelaksanaan RKP)	Tingkat Capaian Kinerja dan Realisasi Anggaran RPJMD Kabupaten s/d tahun 2022 (%)		Perangkat Daerah Penanggung Jawab								
					6				7		8		9		10				11			12		13= 9+10+11+12		14 = 7 +13		15 = 13/6 x 100%	
					K	Rp			K	Rp	K	Rp	K	Rp	K	Rp			K	Rp		K	Rp	K	Rp	K	Rp	K	Rp
		04.2.02.02.	Pelaksanaan Fasilitas Pembentukan dan pengembangan Kelembagaan Pembudidaya Ikan kecil	Prosentase terlaksananya pembentukan dan pengembangan kelompok pembudidaya ikan kecil dalam 1 tahun	20 Kelo mpok	1.225.000.000	-	100 %	119.854.900	0 %	-	0 %	-	25 %	30.202.000	75 %	20.275.000	100	50.477.000	100.00	50.477.000	100.00	4,12						
		04.2.02.03.	Pelaksanaan Fasilitas Bantuan Pendanaan, bantuan Pembiayaan, Kemitraan usaha	Prosentase kelompok nelayan penerima bantuan pendanaan, pembiayaan dan kemitraan usaha dalam 1 tahun	100 Pemb udidaya	1.225.000.000	-	100 %	150.725.900	0 %	-	0 %	-	0 %	-	100 %	33.530.200	100	33.530.200	100.00	33.530.200	100.00	2,74						
		04.2.02.04.	Pemberian pendampingan, kemudahan akses, ilmu pengetahuan, teknologi dan informasi, serta penyelenggaraan pendidikan dan pelatihan	Prosentase terlaksananya pemberian pendampingan kemudahan akses ilmu pengetahuan, informasi, pendidikan dan pelatihan dalam 1 tahun	24 Kali	5.834.373.600	-	100 %	804.987.900	25 %	50.013.500	25 %	54.020.000	25 %	105.215.000	25 %	391.408.840	100	600.657.340	100.00	600.657.340	100.00	10,30						
		04.2.03.01.	Penetapan Persyaratan dan Prosedur Penerbitan Tanda Daftar bagi Pembudi Dayaan Ikan Kecil (TDPIK) dalam 1 (satu) Daerah Kabupaten/Kota	Jumlah standar operasional (SOP) penerbitan tanda daftar pembudidaya ikan kecil	4 Doku men	120.000.000	-	1	45.298.000	0	dokume n	0	dokume n	0	dokume n	0	dokume n	-	-	0.00	-	0.00	-						
		04.2.03.02.	Pelayanan Penerbitan Tanda Daftar bagi Pembudi Dayaan Ikan Kecil (TDPIK) dalam 1 (satu) Daerah Kabupaten/Kota	Prosentase peningkatan minat pelaku usaha perikanan budidaya dalam mengurus pendaftaran pembudidaya ikan	60 Pelaku Usaha	599.999.800	-	100 %	99.416.400	0 %	-	0 %	-	0 %	-	0 %	-	-	-	0.00	-	0.00	-						
		04.2.04.01.	Penyediaan data dan informasi pembudidaya ikan dalam 1 (satu) daerah Kabupaten/Kota	Prosentase tersedianya data dan informasi pembudidaya ikan dalam 1 tahun	6 Doku men; 42 Oran g	1.848.176.300	-	100 %	299.750.000	0 %	-	50 %	81.410.700	25 %	71.200.000	25 %	89.053.400	100	241.664.100	100.00	241.664.100	100.00	13,08						
		04.2.04.02.	Penyediaan prasarana pembudidaya ikan dalam 1 (satu) daerah Kabupaten/kota	Prosentase tersedianya bantuan prasarana pembudidaya ikan dalam 1 tahun	25 Unit	2.200.000.000	-	100 %	399.102.300	0 %	-	50 %	7.679.500	25 %	19.924.500	25 %	367.932.763	100	395.536.763	100.00	395.536.763	100.00	17,98						

NO	Sasaran RPKD	KODE	Urusan/Bidang Urusan Pemerintahan Daerah dan Program/Kegiatan	Indikator Kinerja Program (outcome)/ Kegiatan (output)	Target RPJMD pada Tahun 2026 (akhir periode RPJMD)		Realisasi Capaian Kinerja RPJMD Kabupaten sampai dengan RPKD Tahun Lalu (n-2)		Target kinerja dan anggaran RPKD Tahun Berjalan (Tahun n-1) yang dievaluasi		Realisasi Kinerja Pada Triwulan								Realisasi Capaian Kinerja dan Anggaran RPKD Kabupaten		Realisasi Kinerja dan Anggaran RPJMD Kabupaten s/d Tahun 2022 (Akhir Tahun Pelaksanaan RPKD)		Tingkat Capaian Kinerja dan Realisasi Anggaran RPJMD Kabupaten s/d tahun 2022 (%)		Perangkat Daerah Penanggung Jawab		
					K	Rp	K	Rp	K	Rp	I		II		III		IV		K	Rp	K	Rp	K	Rp		K	Rp
											K	Rp	K	Rp	K	Rp	K	Rp									
1	2	3	4	5	6		7		8		9		10		11		12		13= 9+10+11+12		14 = 7 +13		15 = 13/6 x 100%		16		
		04.2.04.03.	Penjaminan Ketersediaan Sarana Pembudidayaan Ikan dalam 1 (satu) Daerah Kabupaten/Kota	Prosentase tersedianya bantuan sarana pembudidaya ikan dalam 1 tahun	60	2.301.920.000	-	-	100 %	1.089.599.000	0 %	-	50 %	7.401.000	25 %	-	25 %	1.080.288.659	100	1.087.689.659	100.00	1.087.689.659	100.00	47,25			
		04.2.04.04.	Pengelolaan kesehatan ikan dan lingkungan budidaya dalam 1 (satu) Daerah Kabupaten/Kota	Frekuensi pemantauan, sosialisasi dan penanganan penyakit ikan dan lingkungan di Kabupaten Bengkalis	600	2.125.437.700	-	-	11	269.999.600	0	17.833.000	0	47.370.000	0	80.215.000	11	107.369.400	11	252.787.400	11.00	252.787.400	1.83	11,89			
		04.2.04.05.	Pembinaan dan Pemantauan Pembudidayaan Ikan di Darat	Prosentase terlaksananya pembinaan dan pemantauan pembudidaya ikan	100	500.000.000	-	-	100 %	99.999.900	25 %	9.820.000	25 %	-	25 %	40.421.000	25 %	32.955.009	100	83.196.009	100.00	83.196.009	100.00	16,64			
		04.2.04.06.	Perencanaan, pengembangan, pemanfaatan dan perlindungan lahan untuk pembudidaya ikan darat	Frekuensi terlaksananya sosialisasi pengembangan usaha budidaya yang berkelanjutan ramah lingkungan	6	3.967.364.000	-	-	11	662.623.600	0	45.752.000	0	142.936.600	0	135.421.900	11	266.254.800	11	590.365.300	11.00	590.365.300	100.00	14,88			
		04.2.04.07.	Perencanaan dan Pengembangan Pemanfaatan Air untuk Pembudidaya ikan di Darat	Prosentase pengembangan usaha budidaya perikanan melalui penerapan bioteknologi	6	4.123.099.700	-	-	100 %	655.847.300	25 %	37.600.000	25 %	67.834.600	25 %	200.477.400	25 %	235.239.500	100	541.151.500	100.00	541.151.500	100.00	13,12			
Total Rata-Rata Capaian Kinerja per Program (%)											2.80	2.51	15.73	10.52	35.73	14.87	86.53	32.27	86.53	60.18			76.79	12.28			
Predikat kinerja Program											Sangat Rendah	Sangat Rendah	Sangat Rendah	Sangat Rendah	Sangat Rendah	Sangat Rendah	Tinggi	Sangat Rendah	Tinggi	Rendah			Tinggi	Sangat Rendah			
		05.	PROGRAM PENGAWASAN SUMBER DAYA KELAUTAN DAN PERIKANAN			3.845.429.400	-	-		598.998.000		17.732.500		19.625.300		77.594.300		190.663.626	-	305.615.726	0.00	305.615.726	0.00	7,95	Dinas Perikanan		
		05.2.01.01.	Pengawasan Usaha Bidang Pembudidayaan Ikan di Wilayah Sungai, Danau, Waduk, Rawa, dan Genangan Air Lainnya yang dapat Diusahakan dalam Kabupaten/Kota	Prosentase terlaksananya pengawasan usaha perikanan tangkap dalam 1 tahun	30	2.496.429.400	-	-	100 %	399.999.500	25 %	17.732.500	25 %	19.625.300	25 %	77.594.300	25 %	190.663.626	100	305.615.726	100.00	305.615.726	100.00	12,24			

NO	Sasaran RKPD	KODE	Urusan/Bidang Urusan Pemerintahan Daerah dan Program/Kegiatan	Indikator Kinerja Program (outcome)/ Kegiatan (output)	Target RPJMD pada Tahun 2026 (akhir periode RPJMD)		Realisasi Capaian Kinerja RPJMD Kabupaten sampai dengan RKPD Tahun Lalu (n-2)		Target kinerja dan anggaran RKPD Tahun Berjalan (Tahun n-1) yang dievaluasi		Realisasi Kinerja Pada Triwulan								Realisasi Capaian Kinerja dan Anggaran RKPD Kabupaten		Realisasi Kinerja dan Anggaran RPJMD Kabupaten s/d Tahun 2022 (Akhir Tahun Pelaksanaan RKPD)		Tingkat Capaian Kinerja dan Realisasi Anggaran RPJMD Kabupaten s/d tahun 2022 (%)		Perangkat Daerah Penanggung Jawab
					K	Rp	K	Rp	K	Rp	I		II		III		IV		13= 9+10+11+12		14 = 7 +13		15 = 13/6 x 100%		
1	2	3	4	5	6		7		8		9		10		11		12		13= 9+10+11+12		14 = 7 +13		15 = 13/6 x 100%		16
		05.2.01.02.	Pengawasan Usaha Bidang Pembudidayaan Ikan di Wilayah Sungai, Danau, Waduk, Rawa, dan Genangan Air Lainnya yang dapat Diusahakan dalam Kabupaten/Kota	Persentase terlaksananya pengawasan usaha perikanan budidaya dalam 1 tahun	55 keca mata n	1.349.000.000	-	-	100 %	198.998.500	0 %	-	0 %	-	0 %	-	0 %	-	-	-	0.00	-	0.00	-	
Total Rata-Rata Capaian Kinerja per Program (%)											3.00	2.22	5.00	2.45	14.50	9.70	50.00	23.83	50.00	38.20			50.00	6.12	
Predikat kinerja Program											Sangat Rendah	Sangat Rendah	Sangat Rendah	Sangat Rendah	Sangat Rendah	Sangat Rendah	Sangat Rendah	Sangat Rendah	Sangat Rendah	Sangat Rendah			Sangat Rendah	Sangat Rendah	
		06.	PROGRAM PENGOLAHAN DAN PEMASARAN HASIL PERIKANAN			8.342.440.700	-	-	1.314.497.800		12.965.600		150.295.700		249.520.200		719.282.585	-	1.132.064.085	0.00	1.132.064.085	0.00	13,57	Dinas Perikanan	
		06.2.01.01.	Penyediaan Data dan Informasi Usaha Pemasaran dan Pengolahan Hasil Perikanan dalam 1 (satu) daerah Kabupaten/Kota	Prosentase tersedianya data dan informasi usaha pemasaran dan pengolahan hasil perikanan dalam 1 tahun	5 dokumen	1.150.000.000	-	-	100 %	149.999.500	25 %	4.524.500	25 %	20.850.000	25 %	34.810.000	25 %	72.830.000	100	133.014.500	100.00	133.014.500	100.00	11,57	
		06.2.02.01.	Pelaksanaan bimbingan dan penerapan persyaratan atau standar pada usaha pengolahan dan pemasaran skala mikro dan kecil	Prosentase terlaksananya bimbingan dan penerapan persyaratan atau standar pengolahan dan pemasaran	30 kali	1.995.150.300	-	-	100 %	249.499.600	25 %	5.510.200	25 %	37.073.700	25 %	88.466.600	25 %	152.975.000	100	284.025.500	100.00	284.025.500	100.00	14,24	
		06.2.03.01.	Peningkatan ketersediaan ikan untuk konsumsi dan usaha pengolahan dalam 1 (satu) daerah kabupaten/kota	Prosentase peningkatan ikan konsumsi dan usaha pengolahan	1200 orang	3.209.715.500	-	-	100 %	464.999.000	25 %	2.930.900	25 %	92.372.000	25 %	109.173.000	25 %	230.402.500	100	434.878.400	100.00	434.878.400	0.83	13,55	
		06.2.03.02.	Pemberian fasilitas bagi pelaku usaha perikanan skala mikro dan kecil dalam 1 (satu) daerah kabupaten/kota	Prosentase terlaksananya pelatihan dan pengembangan fasilitas pelaku usaha skala mikro dan kecil	60 kelompok	1.987.574.900	-	-	100 %	449.999.700	0 %	-	0 %	-	75 %	17.070.600	25 %	263.075.085	100	280.145.685	100.00	280.145.685	100.00	14,09	

NO	Sasaran RPKD	KODE	Urusan/Bidang Urusan Pemerintahan Daerah dan Program/Kegiatan	Indikator Kinerja Program (outcome)/ Kegiatan (output)	Target RPJMD pada Tahun 2026 (akhir periode RPJMD)		Realisasi Capaian Kinerja RPJMD Kabupaten sampai dengan RPKD Tahun Lalu (n-2)		Target kinerja dan anggaran RPKD Tahun Berjalan (Tahun n-1) yang dievaluasi		Realisasi Kinerja pada Triwulan								Realisasi Capaian Kinerja dan Anggaran RPKD Kabupaten		Realisasi Kinerja dan Anggaran RPJMD Kabupaten s/d Tahun 2022 (Akhir Tahun Pelaksanaan RPKD)		Tingkat Capaian Kinerja dan Realisasi Anggaran RPJMD Kabupaten s/d tahun 2022 (%)		Perangkat Daerah Penanggung Jawab
					6		7		8		9		10		11		12		13= 9+10+11+12		14 = 7 +13		15 = 13/6 x 100%		
					K	Rp	K	Rp	K	Rp	K	Rp	K	Rp	K	Rp	K	Rp	K	Rp	K	Rp	K	Rp	
Total Rata-Rata Capaian Kinerja per Program (%)											1.75	1.46	24.75	12.16	59.25	21.48	100.00	54.47	100.00	86.11			75.21	13.36	
Predikat Kinerja Program											Sangat Rendah	Sangat Rendah	Sangat Rendah	Sangat Rendah	Rendah	Sangat Rendah	Sangat Tinggi	Rendah	Sangat Tinggi	Tinggi			Tinggi	Sangat Rendah	
		2.00.02.02.	Pariwisata			19.898.845.430			4.243.650.000		60.891.200		175.693.000		156.481.925		3.671.972.312		4.065.038.437	0.00	4.065.038.437	0.00	20.43		
		02.	PROGRAM PENINGKATAN DAYA TARIK DESTINASI PARIWISATA			14.178.133.916			3.319.354.000		42.271.200		140.979.400		103.469.200		2.949.722.112		3.236.441.912	0.00	3.236.441.912	0.00	22.83		Dinas Pariwisata, Kebudayaan, Pemuda dan Olahraga
		02.2.01.03.	Pengembangan Daya Tarik Wisata Kabupaten/Kota	1.Jumlah kunjungan wisatawan kegiatan budaya bahari dalam pengembangan promosi pariwisata 2.Jumlah kunjungan wisatawan kegiatan Festival budaya pesisir dalam pengembangan promosi pariwisata di Pulau R	7000; 7000 Orang; 1100 Orang; 10 Tim	2.460.000.000	-		1200 Orang; 1300 Orang; 1100 Orang; 10 Tim	600.000.000	0 Orang		0 Orang		0 Orang		1200 Orang; 1300 Orang	597.100.000	1.200	597.100.000	1.200.000	597.100.000	17.14	24,27	
		02.2.01.04.	Monitoring dan Evaluasi Pengelolaan Daya Tarik Wisata Kabupaten/Kota	Jumlah Pendataan dan evaluasi pengelolaan daya tarik pariwisata Kabupaten/Kota	26 daya Tarik	395.000.000	-		5 Daya Tarik	49.890.000	3 Daya Tarik		2 Daya Tarik		0 Daya Tarik		0 Daya Tarik	5	41.420.000	5.00	41.420.000	19,23	10,49		
		02.2.02.02.	Perencanaan Kawasan Startegis Pariwisata Kabupaten/Kota	Jumlah Pembuatan Dokumen RIRD (Rencana Induk Rencana Detail) KSPK dan KPPK Kabupten Bengkulu	18 Dokumen	1.180.000.000	-		2 Dokumen	550.000.000	0 Dokumen		0 Dokumen		1 Dokumen		1 Dokumen	386.247.938	2	494.668.338	2.00	494.668.338	11,11	41,92	
		02.2.02.04.	Pengadaan/Pemeliharaan/Rehabilitasi Sarana dan Prasarana dalam Pengelolaan Kawasan Wisata Strategis Pariwisata Kabupaten/Kota	Jumlah Pembangunan, Perbaikan / renovasi sarana dan prasarana objek pariwisata di Kabupaten Bengkulu	16 Obye k	7.723.888.487	-		10 Unit	2.000.000.000	0 Unit		3 Unit		0 Unit		7 Unit	1.926.110.174	10	1.985.859.574	10,00	1.985.859.574	62,50	25,71	
		02.2.03.04.	Pengadaan dan Pemeliharaan Sarana dan Prasarana Dalam Pengelolaan Destinasi Pariwisata Kabupaten/Kota	1.Jumlah Pemeliharaan dan Operasional Pantai Selatbaru, Pantai Prapat Tunggul, Pantai Rupa Utara yang disediakan dalam satu tahun 2.Jumlah Renovasi/Rehabilitasi Sarana dan Prasarana Objek Pariwisata	18;72 Lokasi; 3 Bulan	2.419.245.429	-		3 Lokasi; 3 Lokasi	119.464.000	0 Lokasi		2 Lokasi; 2 Lokasi		0 Lokasi		1 Lokasi; 1 Lokasi	40.264.000	3	117.394.000	3,00	117.394.000	16,67	4,85	

NO	Sasaran RPKD	KODE	Urusan/Bidang Urusan Pemerintahan Daerah dan Program/Kegiatan	Indikator Kinerja Program (outcome)/ Kegiatan (output)	Target RPJMD pada Tahun 2026 (akhir periode RPJMD)		Realisasi Capaian Kinerja RPJMD Kabupaten sampai dengan RPKD Tahun Lalu (n-2)		Target kinerja dan anggaran RPKD Tahun Berjalan (Tahun n-1) yang dievaluasi		Realisasi Kinerja pada Triwulan								Realisasi Capaian Kinerja dan Anggaran RPKD Kabupaten		Realisasi Kinerja dan Anggaran RPJMD Kabupaten s/d Tahun 2022 (Akhir Tahun Pelaksanaan RPKD)		Tingkat Capaian Kinerja dan Realisasi Anggaran RPJMD Kabupaten s/d tahun 2022 (%)		Perangkat Daerah Penanggung Jawab
					K	Rp	K	Rp	K	Rp	I		II		III		IV		K	Rp	K	Rp	K	Rp	
1	2	3	4	5	6		7		8		9		10		11		12		13= 9+10+11+12		14 = 7 +13		15 = 13/6 x 100%		16
Total Rata-Rata Capaian Kinerja per Program (%)											16.40	15.14	35.00	15.15	24.00	3.76	98.00	59.95	98.00	94.01			25.33	21.45	
Predikat kinerja Program											Sangat Rendah	Sangat Rendah	Sangat Rendah	Sangat Rendah	Sangat Rendah	Sangat Rendah	Sangat Tinggi	Rendah	Sangat Tinggi	Sangat Tinggi			Sangat Rendah	Sangat Rendah	
	03.	PROGRAM PEMASARAN PARIWISATA			883.425.421	-		429.124.000			11.193.600					372.208.800	-	383.402.400	0.00	383.402.400	0.00	43,40	Dinas Pariwisata, Kebudayaan, Kepemudaan dan Olahraga		
	03.2.01.04.	Peningkatan Kerja Sama dan Kemitraan Pariwisata dalam dan Luar Negeri	Jumlah Keikutsertaan dalam pameran pariwisata yang diselenggarakan di dalam dan Luar Daerah	10 Lokasi	883.425.421	-		429.124.000	2 Lokasi		11.193.600	0 Lokasi		0 Lokasi		372.208.800	2	383.402.400	2.00	383.402.400	20.00	43,40			
Total Rata-Rata Capaian Kinerja per Program (%)											0.00	0.00	10.00	2.61	0.00	0.00	100.00	86.74	100.00	89.35			20.00	43.40	
Predikat kinerja Program											Sangat Rendah	Sangat Rendah	Sangat Rendah	Sangat Rendah	Sangat Rendah	Sangat Rendah	Sangat Tinggi	Tinggi	Sangat Tinggi	Tinggi			Sangat Rendah	Sangat Rendah	
	04.	PROGRAM PENGEMBANGAN EKONOMI KREATIF MELALUI PEMANFAATAN DAN PERLINDUNGAN HAK KEKAYAAN INTELEKTUAL			690.172.000	-		195.172.000			23.520.000				53.012.725	73.662.000	-	168.814.725	0.00	168.814.725	0.00	24,46	Dinas Pariwisata, Kebudayaan, Kepemudaan dan Olahraga		
	04.2.02.09.	Penyusunan Rencana Aksi Pengembangan Ekonomi Kreatif	Jumlah Penyusunan Dokumen Pemetaan sektor ekonomi kreatif Kabupaten Bengkulu	5 Dokumen	410.372.000	-		145.372.000	1 Dokumen		145.372.000	0 Dokumen		0 Dokumen	53.012.725	73.662.000	1	126.674.725	1.00	126.674.725	20.00	30,87			
	04.2.02.10.	Monitoring dan Evaluasi Pengembangan Ekosistem Ekonomi Kreatif	Jumlah Lokasi Peninjauan, Pembinaan, Pengawasan Sektor Ekonomi Kreatif	50 Lokasi	279.800.000	-		49.800.000	6 Lokasi		23.520.000	4 Lokasi		0 Lokasi			6	42.140.000	6.00	42.140.000	12.00	15,06			
Total Rata-Rata Capaian Kinerja per Program (%)											20.00	18.69	42.50	23.61	70.00	18.23	100.00	25.34	100.00	85.88			16.00	22.96	
Predikat kinerja Program											Sangat Rendah	Sangat Rendah	Sangat Rendah	Sangat Rendah	Sedang	Sangat Rendah	Sangat Tinggi	Sangat Rendah	Sangat Tinggi	Tinggi			Sangat Rendah	Sangat Rendah	

NO	Sasaran RPKD	KODE	Urusan/Bidang Urusan Pemerintahan Daerah dan Program/Kegiatan	Indikator Kinerja Program (outcome)/ Kegiatan (output)	Target RPJMD pada Tahun 2026 (akhir periode RPJMD)		Realisasi Capaian Kinerja RPJMD Kabupaten sampai dengan RPKD Tahun Lalu (n-2)		Target kinerja dan anggaran RPKD Tahun Berjalan (Tahun n-1) yang dievaluasi		Realisasi Kinerja Pada Triwulan								Realisasi Capaian Kinerja dan Anggaran RPKD Kabupaten		Realisasi Kinerja dan Anggaran RPJMD Kabupaten s/d Tahun 2022 (Akhir Tahun Pelaksanaan RPKD)		Tingkat Capaian Kinerja dan Realisasi Anggaran RPJMD Kabupaten s/d tahun 2022 (%)		Perangkat Daerah Penanggung Jawab		
					K	Rp	K	Rp	K	Rp	I		II		III		IV		K	Rp	K	Rp	K	Rp		K	Rp
											K	Rp	K	Rp	K	Rp	K	Rp									
1	2	3	4	5	6	7	8	9	10	11	12	13= 9+10+11+12				14 = 7 +13		15 = 13/6 x 100%		16							
		05.	PROGRAM PENGEMBANGAN SUMBER DAYA PARIWISATA DAN EKONOMI KREATIF		4.147.114.093		300.000.000								276.379.400	-	276.379.400	0.00	276.379.400	0.00	6,66	Dinas Pariwisata, Kebudayaan, Kepemudaan dan Olahraga					
	05.2.01.01.	Pelatihan Dasar SDM Kepariwisataan Bagi Masyarakat, Guru dan Pelajar (Mahasiswa dan/atau Siswa)	Jumlah Peserta pelatihan dasar tentang kepariwisataan Kabupaten Bengkalis	0	4.147.114.093	-	300.000.000	0		0		0		50 Peserta	276.379.400	50	276.379.400	50.00	276.379.400	0.00	6,66						
Total Rata-Rata Capaian Kinerja per Program (%)									0.00	0.00	0.00	0.00	0.00	0.00	100.00	92.13	100.00	92.13			0.00	6.66					
Predikat Kinerja Program									Sangat Rendah	Sangat Rendah	Sangat Rendah	Sangat Rendah	Sangat Rendah	Sangat Rendah	Sangat Tinggi	Sangat Tinggi	Sangat Tinggi	Sangat Tinggi			Sangat Rendah	Sangat Rendah					
	2.00.03.01.	Pertanian PROGRAM PENUNJANG URUSAN PEMERINTAHAN DAERAH KABUPATEN/KOTA		133.807.473.815		37.484.340.732		1.764.566.577		3.184.592.620		7.422.127.379		21.544.358.487	-	33.915.645.063	0.00	33.915.645.063	0.00	25,35	Dinas Perkebunan						
				103.745.592.140		14.070.142.932		1.619.032.741		2.737.575.521		3.341.296.175		4.928.450.225	-	12.626.354.662	0.00	12.626.354.662	0.00	12,17							
	01.2.01.01.	Penyusunan Dokumen Perencanaan Perangkat Daerah	Jumlah dokumen perencanaan yang disusun perangkat daerah	28 Dokumen	3.287.206.000	-	173.622.000	0	375.000	0	9.330.000	2	54.360.000	3	88.905.000	5	152.970.000	5.00	152.970.000	17,86	4,65						
	01.2.01.07.	Evaluasi Kinerja Perangkat Daerah	Jumlah laporan monitoring dan evaluasi dalam 1 tahun	6 Laporan	1.943.966.000	-	267.211.000	0	12.250.000	0	60.660.000	0	76.662.000	1	145.794.500	1	295.366.500	1.00	295.366.500	16,67	15,19						
	01.2.02.01.	Penyediaan Gaji dan Tunjangan ASN	Jumlah ASN yang mendapatkan gaji dan tunjangan	355 Orang	65.482.344.173	-	8.470.749.052	0 Orang	1.275.071.836	0 Orang	2.006.029.054	0 Orang	2.003.747.757	47 Orang	1.981.681.215	47	7.266.529.862	47.00	7.266.529.862	13,24	11,10						
	01.2.03.02.	Pengamanan Barang Milik Daerah SKPD	Jumlah tenaga keamanan dan supir kantor yang disediakan dalam 1 tahun	52 Orang	1.213.465.600	-	172.800.000	0 Orang	28.800.000	0 Orang	38.400.000	0 Orang	33.600.000	7 Orang	68.800.000	7	169.600.000	7.00	169.600.000	13,46	13,98						
	01.2.05.09.	Pendidikan dan Pelatihan Pegawai Berdasarkan Tugas dan Fungsi	Jumlah pegawai yang mengikuti pendidikan dan pelatihan berdasarkan tugas dan fungsi	176 Orang	2.556.460.000	-	491.860.000	5 Orang	31.830.000	12 Orang	8.588.000	20 Orang	153.015.250	8 Orang	210.395.200	45	403.828.450	45.00	403.828.450	25,57	15,80						
	01.2.06.01.	Penyediaan Komponen Instalasi Listrik/Penerangan Bangunan Kantor	Jumlah komponen instalasi listrik/penerangan bangunan kantor yang terpenuhi dalam 1 tahun	96 Item	210.993.243	-	30.074.000	1 Item	1.656.817	0 Item		3 Item	5.124.500	14 Item	22.634.000	18	29.415.317	18.00	29.415.317	18,75	13,94						

NO	Sasaran RKP	KODE	Urusan/Bidang Urusan Pemerintahan Daerah dan Program/Kegiatan	Indikator Kinerja Program (outcome)/ Kegiatan (output)	Target RPJMD pada Tahun 2026 (akhir periode RPJMD)		Realisasi Capaian Kinerja RPJMD Kabupaten sampai dengan RKP Tahun Lalu (n-2)		Target kinerja dan anggaran RKP Tahun Berjalan (Tahun n-1) yang dievaluasi		Realisasi Kinerja Pada Triwulan								Realisasi Capaian Kinerja dan Anggaran RKP Kabupaten		Realisasi Kinerja dan Anggaran RPJMD Kabupaten s/d Tahun 2022 (Akhir Tahun Pelaksanaan RKP)		Tingkat Capaian Kinerja dan Realisasi Anggaran RPJMD Kabupaten s/d tahun 2022 (%)		Perangkat Daerah Penanggung Jawab
					6		7		8		9		10		11		12		13= 9+10+11+12		14 = 7 +13		15 = 13/6 x 100%		
					K	Rp	K	Rp	K	Rp	K	Rp	K	Rp	K	Rp	K	Rp	K	Rp	K	Rp	K	Rp	
		01.2.06.02.	Penyediaan Peralatan dan Perlengkapan Kantor	Jumlah peralatan dan perlengkapan alat tulis kantor yang tersedia dalam 1 tahun	394 Item	1.449.597.732	-	-	67 Item	204.747.200	20 Item	-	15 Item	-	16 Item	-	17 Item	151.430.000	68	151.430.000	68,00	151.430.000	17,26	10,45	
		01.2.06.04.	Penyediaan Bahan Logistik Kantor	Jumlah kebutuhan makan dan minum yang disediakan dalam 1 tahun	18 Jenis	785.275.000	-	-	3 Jenis	127.800.000	0 Jenis	12.800.000	0 Jenis	20.005.000	0 Jenis	13.500.000	3 Jenis	79.450.000	3	125.755.000	3,00	125.755.000	16,67	16,01	
		01.2.06.05.	Penyediaan Barang Cetakan dan Penggandaan	Jumlah barang cetakan dan penggandaan yang terpenuhi dalam 1 tahun	107 Item	633.313.100	-	-	20 Item	95.000.000	0 Item	-	5 Item	16.000.260	10 Item	16.492.103	6 Item	71.608.000	21	104.100.363	21,00	104.100.363	19,63	16,44	
		01.2.06.06.	Penyediaan Bahan Bacaan dan Peraturan Perundang-Undangan	Jumlah buku peraturan perundang-undangan yang disediakan; Jumlah langganan surat kabar dalam 1 tahun	500 Buku; 120 Media	235.768.960	-	-	100 Buku; 2088 Eksemplar	22.130.000	0 Buku; 348 Eksemplar	1.740.000	0 Buku; 348 Eksemplar	1.740.000	0 Buku; 522 Eksemplar	2.610.000	100 Buku; 870 Eksemplar	10.900.000	100	16.990.000	100,00	16.990.000	20,00	7,21	
		01.2.06.09.	Penyelenggaraan Rapat Koordinasi dan Konsultasi SKPD	Frekuensi dilakukannya koordinasi dan konsultasi ke luar dan dalam daerah dalam 1 tahun	1000 Kali	5.919.824.678	-	-	180 Kali	888.589.000	0 Kali	89.519.135	0 Kali	332.151.359	171 Kali	191.671.582	29 Kali	391.239.780	200	1.004.581.856	200,00	1.004.581.856	20,00	16,97	
		01.2.07.05.	Pengadaan Mebel	Jumlah mebeleur kantor yang diadakan dalam 1 tahun	228 Unit	2.078.923.000	-	-	39 Unit	224.783.000	0 Unit	-	0 Unit	-	21 Unit	105.600.000	25 Unit	144.420.000	46	250.020.000	46,00	250.020.000	20,18	12,03	
		01.2.07.10.	Pengadaan Sarana dan Prasarana Gedung Kantor atau Bangunan Lainnya	Jumlah sarana dan prasarana gedung kantor yang terpenuhi dalam 1 tahun	165 Unit	3.277.142.000	-	-	75 Unit	720.037.000	0 Unit	-	0 Unit	-	31 Unit	413.769.900	80 Unit	440.233.000	111	854.002.900	111,00	854.002.900	67,27	26,06	
		01.2.08.01.	Penyediaan Jasa Surat Menyurat	Jumlah pelayanan surat masuk dan keluar dalam 1 tahun; Jumlah tenaga administrasi kantor dan UPT	1200 Surat ; 109 Orang	3.303.593.600	-	-	240 surat; 20 orang	511.800.000	277 Surat	51.349.000	505 Surat	85.500.000	667 Surat	63.324.000	500 Surat; 25 Orang	212.713.000	1.949	412.886.000	1.949,00	412.886.000	100,00	12,50	
		01.2.08.02.	Penyediaan Jasa Komunikasi, Sumber Daya Air dan Listrik	Persentase terpenuhi layanan telepon, air, listrik dan internet dalam 1 tahun	600%	1.625.762.054	-	-	100%	207.350.000	25 %	12.163.271	25 %	31.651.348	25 %	46.619.712	25 %	81.892.045	100	172.326.376	100,00	172.326.376	16,67	10,60	
		01.2.08.04.	Penyediaan Jasa Pelayanan Umum Kantor	Jumlah tenaga kebersihan kantor yang tersedia dalam 1 tahun	54 Orang	4.212.402.000	-	-	10 Orang	582.874.680	0 Orang	78.310.000	0 Orang	58.240.000	0 Orang	89.138.000	10 Orang	337.715.319	10	563.403.319	10,00	563.403.319	18,52	13,37	
		01.2.09.01.	Penyediaan Jasa Pemeliharaan, Biaya Pemeliharaan dan Pajak Kendaraan Perorangan Dinas atau Kendaraan Dinas Jabatan	Jumlah kendaraan dinas jabatan yang dilakukan pemeliharaan dalam 1 tahun	36 Unit	1.930.115.000	-	-	6 Unit	229.318.000	0 Unit	-	1 Unit	24.141.250	0 Unit	29.302.621	1 Unit	97.286.966	2	150.730.837	2,00	150.730.837	5,56	7,81	

NO	Sasaran RKP	KODE	Urusan/Bidang Urusan Pemerintahan Daerah dan Program/Kegiatan	Indikator Kinerja Program (outcome)/ Kegiatan (output)	Target RPJMD pada Tahun 2026 (akhir periode RPJMD)		Realisasi Capaian Kinerja RPJMD Kabupaten sampai dengan RKP Tahun Lalu (n-2)		Target kinerja dan anggaran RKP Tahun Berjalan (Tahun n-1) yang dievaluasi		Realisasi Kinerja pada Triwulan								Realisasi Capaian Kinerja dan Anggaran RKP Kabupaten		Realisasi Kinerja dan Anggaran RPJMD Kabupaten s/d Tahun 2022 (Akhir Tahun Pelaksanaan RKP)		Tingkat Capaian Kinerja dan Realisasi Anggaran RPJMD Kabupaten s/d tahun 2022 (%)		Perangkat Daerah Penanggung Jawab
					K	Rp	K	Rp	K	Rp	I		II		III		IV		13= 9+10+11+12		14 = 7 +13		15 = 13/6 x 100%		
1	2	3	4	5	6		7		8		9		10		11		12		13= 9+10+11+12		14 = 7 +13		15 = 13/6 x 100%		16
		01.2.09.02.	Penyediaan Jasa Pemeliharaan, Biaya Pemeliharaan, Pajak, dan Perizinan Kendaraan Dinas Operasional atau Lapangan	Jumlah kendaraan dinas operasional yang dilakukan pemeliharaan dalam 1 tahun	94 Unit	1.521.920.000	-	-	6 Unit	253.118.000	2 Unit	11.469.682	0 Unit	40.725.250	1 Unit	21.008.750	2 Unit	81.869.750	5	155.073.432	5,00	155.073.432	5,32	10,19	
		01.2.09.06.	Pemeliharaan peralatan dan mesin	Jumlah peralatan gedung kantor dan mesin lainnya yang dipelihara dalam 1 tahun	580 Unit	1.104.820.000	-	-	95 Unit	151.700.000	11 Unit	5.880.000	7 Unit	4.414.000	10 Unit	12.250.000	47 Unit	43.100.000	75	65.644.000	75,00	65.644.000	12,93	5,94	
		01.2.09.11.	Pemeliharaan/Rehabilitasi Sarana dan Prasarana Pendukung Gedung Kantor atau Bangunan Lainnya	Jumlah bangunan kantor/sarana prasarana pendukung gedung yang dilakukan pemeliharaan	6 unit	972.700.000	-	-	2 Unit	244.580.000	0 Unit	5.818.000	0 Unit	-	0 Unit	9.500.000	2 Unit	266.382.450	2	281.700.450	2,00	281.700.450	33,33	28,96	
Total Rata-Rata Capaian Kinerja per Program (%)											16,77	5,83	32,48	11,25	55,98	20,01	92,37	53,41	92,37	86,59			23,94	13,46	
Predikat kinerja Program											Sangat Rendah	Sangat Rendah	Sangat Rendah	Sangat Rendah	Rendah	Sangat Rendah	Sangat Tinggi	Rendah	Sangat Tinggi	Tinggi			Sangat Rendah	Sangat Rendah	
		02.	PROGRAM PENYEDIAAN DAN PENGEMBANGAN SARANA PERTANIAN			2.624.705.719	-	-	4.270.999.000		32.850.000		69.508.682		1.615.540.500		1.775.576.791	-	3.493.475.973	0,00	3.493.475.973	0,00	100,00	Dinas Perkebunan	
		02.2.01.01.	Pengawasan Penggunaan Sarana Pendukung Pertanian Sesuai dengan Komoditas, Teknologi dan Spesifik Lokasi	Jumlah laporan pembinaan dan pengawasan penggunaan pupuk bersubsidi	6 Laporan : 800 CP-CL	548.525.000	-	-	1 Laporan	82.993.000	0 Laporan	-	0 Laporan	0 Laporan	16.700.000	1 Laporan	53.956.200	1	70.656.200	1,00	70.656.200	16,67	12,88		
		02.2.06.01.	Pengadaan Benih/Bibit Ternak yang Sumbernya dari Daerah Kabupaten/Kota Lainnya	Jumlah bibit unggul tanaman perkebunan yang disediakan	62000 Batang	2.076.180.719	-	-	100,00 Batang	4.188.006.000	0 Batang	32.850.000	0 Batang	69.508.682	24400 Batang	1.598.840.500	19682 Batang	1.721.620.591	44.082	3.422.819.773	44,082,00	3.422.819.773	7,11	100,00	
Total Rata-Rata Capaian Kinerja per Program (%)											0,29	0,39	0,99	0,83	50,67	29,15	96,78	53,06	96,78	83,43			11,89	56,44	
Predikat kinerja Program											Sangat Rendah	Sangat Rendah	Sangat Rendah	Sangat Rendah	Rendah	Sangat Rendah	Sangat Tinggi	Rendah	Sangat Tinggi	Tinggi			Sangat Rendah	Rendah	
		03.	PROGRAM PENYEDIAAN DAN PENGEMBANGAN PRASARANA PERTANIAN			19.208.887.894	-	-	15.558.744.000		11.750.000		82.380.000		2.067.167.631		12.893.137.020	-	15.054.434.651	0,00	15.054.434.651	0,00	78,37	Dinas Perkebunan	

NO	Sasaran RPKD	KODE	Urusan/Bidang Urusan Pemerintahan Daerah dan Program/Kegiatan	Indikator Kinerja Program (outcome)/ Kegiatan (output)	Target RPJMD pada Tahun 2026 (akhir periode RPJMD)		Realisasi Capaian Kinerja RPJMD Kabupaten sampai dengan RPKD Tahun Lalu (n-2)		Target kinerja dan anggaran RPKD Tahun Berjalan (Tahun n-1) yang dievaluasi	Realisasi Kinerja Pada Triwulan								Realisasi Capaian Kinerja dan Anggaran RPKD Kabupaten		Realisasi Kinerja dan Anggaran RPJMD Kabupaten s/d Tahun 2022 (Akhir Tahun Pelaksanaan RPKD)		Tingkat Capaian Kinerja dan Realisasi Anggaran RPJMD Kabupaten s/d tahun 2022 (%)		Perangkat Daerah Penanggung Jawab	
					K	Rp	K	Rp		I		II		III		IV		K	Rp	K	Rp	K	Rp		K
1	2	3	4	5	6		7		8		9		10		11		12		13= 9+10+11+12		14 = 7 +13		15 = 13/6 x 100%		16
		03.2.01.03.	Koordinasi dan Sinkronisasi Prasarana Pendukung Pertanian Lainnya	Jumlah laporan dan data prasarana pendukung pertanian lainnya	12	1.744.106.000	-	-	2	330.254.000	0	5.510.000	0	-	1	156.555.000	1	161.112.000	2	323.177.000	2.00	323.177.000	16,67	18,53	
		03.2.01.04.	Penyusunan Masterplan Pengembangan Prasarana, Sarana, Kawasan dan Komoditas Perkebunan	Jumlah database pengembangan perkebunan	5	1.450.000.000	-	-	1	374.898.000	0	-	0	5.630.000	0	-	1	299.912.400	1	305.542.400	1.00	305.542.400	20,00	21,07	
		03.2.02.03.	Pembangunan, rehabilitasi dan pemeliharaan Jalan usaha tani	Jumlah jalan produksi yang dibangun/dipelihara / ditingkatkan	67	13.611.530.894	-	-	39	11.776.955.000	0	6.240.000	0	57.500.000	16	1.875.662.631	32	9.571.336.420	48	11.510.739.051	48,00	11.510.739.051	71,64	84,57	
		03.2.02.06.	Pembangunan, Rehabilitasi dan Pemeliharaan Pintu Air	Jumlah pintu air/sekat kanal/normalisasi parit yang dibangun	15	1.265.093.000	-	-	10	2.926.637.000	0	-	0	19.250.000	4	34.950.000	15	2.842.395.000	19	2.896.595.000	19,00	2.896.595.000	100,00	100,00	
		03.2.02.09.	Pembangunan, Rehabilitasi dan Pemeliharaan Prasarana Pertanian Lainnya	Jumlah alat dan peralatan pengolah tanaman perkebunan yang diadakan	23	1.138.158.000	-	-	1	150.000.000	0	-	0	-	0	-	0	18.381.200	-	18.381.200	0,00	18.381.200	0,00	1,61	
Total Rata-Rata Capaian Kinerja per Program (%)											1.55	0.34	2.46	0.53	39.84	12.91	81.85	63.89	81.85	77.66			41.66	45.16	
Predikat Kinerja Program											Sangat Rendah	Sangat Rendah	Sangat Rendah	Sangat Rendah	Sangat Rendah	Sangat Rendah	Tinggi	Rendah	Tinggi	Tinggi			Sangat Rendah	Sangat Rendah	
		05.	PROGRAM PENGENDALIAN DAN PENANGGULANGAN BENCANA PERTANIAN			3.011.000.436	-	-		518.750.000		15.165.000		28.870.000		215.122.000		171.180.000	-	430.337.000	0.00	430.337.000	0.00	14,29	Dinas Perkebunan
		05.2.01.01.	Pengendalian Organisme Pengganggu Tumbuhan (OPT) Tanaman Pangan, Hortikultura, dan Perkebunan	Jumlah laporan pengendalian OPT yang dilaksanakan dalam 1 tahun	6	1.716.236.694	-	-	1	184.377.000	0	10.640.000	0	13.900.000	0	93.861.000	1	38.075.000	1	156.476.000	1.00	156.476.000	16,67	9,12	

NO	Sasaran RKP	KODE	Urusan/Bidang Urusan Pemerintahan Daerah dan Program/Kegiatan	Indikator Kinerja Program (outcome)/ Kegiatan (output)	Target RPJMD pada Tahun 2026 (akhir periode RPJMD)		Realisasi Capaian Kinerja RPJMD Kabupaten sampai dengan RKP Tahun Lalu (n-2)		Target kinerja dan anggaran RKP Tahun Berjalan (Tahun n-1) yang dievaluasi		Realisasi Kinerja Pada Triwulan								Realisasi Capaian Kinerja dan Anggaran RKP Kabupaten		Realisasi Kinerja dan Anggaran RPJMD Kabupaten s/d Tahun 2022 (Akhir Tahun Pelaksanaan RKP)		Tingkat Capaian Kinerja dan Realisasi Anggaran RPJMD Kabupaten s/d tahun 2022 (%)		Perangkat Daerah Penanggung Jawab
					K	Rp	K	Rp	K	Rp	I		II		III		IV		13= 9+10+11+12		14 = 7 +13		15 = 13/6 x 100%		
1	2	3	4	5	6		7		8		9		10		11		12		13= 9+10+11+12		14 = 7 +13		15 = 13/6 x 100%		16
		05.2.01.03.	Pencegahan, Penanganan Kebakaran Lahan, dan Gangguan Usaha Tanaman Pangan, Hortikultura, dan Perkebunan	Jumlah laporan pencegahan dan pengendalian kebakaran lahan dan kebun yang dilaksanakan	6	1.294.763.742	-	-	1	334.373.000	0	4.525.000	0	14.970.000	0	121.261.000	1	133.105.000	1	273.861.000	1.00	273.861.000	16.67	21,15	
Total Rata-Rata Capaian Kinerja per Program (%)											6.90	3.56	14.05	6.01	60.41	43.59	92.18	30.23	92.18	83.39			16.67	15.13	
Predikat kinerja Program											Sangat Rendah	Sangat Rendah	Sangat Rendah	Sangat Rendah	Rendah	Sangat Rendah	Sangat Tinggi	Sangat Rendah	Sangat Tinggi	Tinggi			Sangat Rendah	Sangat Rendah	
		06.	PROGRAM PERIZINAN USAHA PERTANIAN			2.190.874.026	-	-		2.066.818.400		46.029.200		190.609.200		103.571.200		983.593.020	-	1.323.802.620	0.00	1.323.802.620	0.00	60,42	Dinas Perkebunan
		06.2.01.02.	Penilaian Kelayakan dan Pemberian Pertimbangan Teknis Izin Usaha Pertanian	Jumlah rekomendasi teknis izin yang dikeluarkan	5	568.399.426	-	-	2	1.465.037.200	0	24.141.200	0	152.409.200	0	86.561.200	2	651.195.800	2	914.307.400	2.00	914.307.400	40,00	100,00	
		06.2.01.03.	Pembinaan dan Pengawasan Penerapan Izin Usaha Pertanian	Jumlah perusahaan perkebunan yang dilakukan pembinaan dan pengawasan	126	1.622.474.600	-	-	21	601.781.200	0	21.888.000	0	38.200.000	0	17.010.000	14	332.397.220	14	409.495.220	14.00	409.495.220	11,11	25,24	
Total Rata-Rata Capaian Kinerja per Program (%)											4.58	2.64	16.66	8.38	53.12	4.37	92.17	49.84	92.17	65.23			25.56	62.62	
Predikat kinerja Program											Sangat Rendah	Sangat Rendah	Sangat Rendah	Sangat Rendah	Rendah	Sangat Rendah	Sangat Tinggi	Sangat Rendah	Sangat Tinggi	Sedang			Sangat Rendah	Rendah	
		07.	PROGRAM PENYULUHAN PERTANIAN			3.026.413.600	-	-		998.886.400		39.739.636		75.649.217		79.429.873		792.421.431	-	987.240.157	0.00	987.240.157	0.00	32,62	Dinas Perkebunan
		07.2.01.02.	Pengembangan Kapasitas Kelembagaan Petani di Kecamatan dan Desa	Jumlah laporan Sosialisasi pemanfaatan KUR Sub Sektor Perkebunan Jumlah petani dan petugas yang mengikuti kegiatan pengembangan kapasitas kelembagaan	150	1.781.413.600	-	-	1	467.358.600	0	32.298.679	0	54.408.448	0	22.760.000	1	376.273.600	1	485.740.727	1.00	485.740.727	0,67	27,27	
		07.2.01.04.	Pembentukan Badan Usaha Milik Petani	Jumlah Badan Usaha Milik Petani yang dibentuk	10	620.000.000	-	-	2	249.942.800	0	BUMP	0	BUMP	17.580.769	0	BUMP	2	199.453.631	2.00	233.924.400	20,00	37,73		

NO	Sasaran RKP	KODE	Urusan/Bidang Urusan Pemerintahan Daerah dan Program/Kegiatan	Indikator Kinerja Program (outcome)/ Kegiatan (output)	Target RPJMD pada Tahun 2026 (akhir periode RPJMD)		Realisasi Capaian Kinerja RPJMD Kabupaten sampai dengan RKP Tahun Lalu (n-2)		Target kinerja dan anggaran RKP Tahun Berjalan (Tahun n-1) yang dievaluasi		Realisasi Kinerja Pada Triwulan								Realisasi Capaian Kinerja dan Anggaran RKP Kabupaten		Realisasi Kinerja dan Anggaran RPJMD Kabupaten s/d Tahun 2022 (Akhir Tahun Pelaksanaan RKP)		Tingkat Capaian Kinerja dan Realisasi Anggaran RPJMD Kabupaten s/d tahun 2022 (%)		Perangkat Daerah Penanggung Jawab	
					K	Rp	K	Rp	K	Rp	I		II		III		IV		K	Rp	K	Rp	K	Rp		K
1	2	3	4	5	6		7		8		9		10		11		12		13= 9+10+11+12		14 = 7 +13		15 = 13/6 x 100%		16	
		07.2.01.05.	Pembentukan dan Penyelenggaraan Sekolah Lapang Kelompok Tani Tingkat Kabupaten/Kota	Jumlah petani/kelompok tani yang mengikuti sekolah lapang	100 Orang	625.000.000	-	-	20 Orang	281.585.000	0 Orang	7.440.957	0 Orang	3.660.000	0 Orang	39.779.873	20 Orang	216.694.200	20	267.575.030	20,00	267.575.030	20,00	42,81		
Total Rata-Rata Capaian Kinerja per Program (%)											6.72	3.18	17.74	6.66	31.33	8.58	100.00	79.09	100.00	96.21			13.56	35.94		
Predikat kinerja Program											Sangat Rendah	Sangat Rendah	Sangat Rendah	Sangat Rendah	Sangat Rendah	Sangat Rendah	Sangat Tinggi	Tinggi	Sangat Tinggi	Sangat Tinggi			Sangat Rendah	Sangat Rendah		
		2.00.03.01.	Pertanian PROGRAM PENUNJANG URUSAN PEMERINTAHAN DAERAH KABUPATEN/KOTA			315.044.410.692	-	-	42.141.520.472	4.366.355.127		7.428.707.552	12.183.433.975	16.990.054.308	-	40.968.550.962	0,00	40.968.550.962	0,00	40.968.550.962	0,00	13,00		Dinas Tanaman Pangan, Hortikultura dan Peternakan		
						150.050.824.920	-	-	23.112.017.805	3.911.761.527		5.330.156.741	5.523.712.030	7.613.874.707	-	22.379.505.005	0,00	22.379.505.005	0,00	22.379.505.005	0,00	14,91				
		01.2.01.01.	Penyusunan Dokumen Perencanaan Perangkat Daerah	Jumlah dokumen perencanaan program dan kegiatan OPD 5 Tahun	5 tahun	1.243.431.600	-	-	1 tahun	131.526.100	0 Tahun	11.284.800	0 Tahun	19.675.000	0 Tahun	29.581.200	1 Tahun	68.902.842	1	129.443.842	1,00	129.443.842	20,00	10,41		
		01.2.01.07.	Evaluasi Kinerja Perangkat Daerah	Jumlah laporan kinerja dan keuangan yang tersusun dalam 1 tahun	5 tahun	1.035.259.800	-	-	1 tahun	126.520.000	0 Tahun	17.902.400	0 Tahun	28.012.800	0 Tahun	29.110.985	1 Tahun	50.429.800	1	125.455.985	1,00	125.455.985	20,00	12,12		
		01.2.02.01.	Penyediaan Gaji dan Tunjangan ASN	Jumlah pembayaran gaji dan tunjangan Pegawai Dinas	5 tahun	110.149.705.680	-	-	1 tahun	17.106.090.945	0 Tahun	3.461.778.098	0 Tahun	4.097.258.257	0 Tahun	4.650.115.480	1 Tahun	4.557.222.605	1	16.766.374.440	1,00	16.766.374.440	20,00	15,22		
		01.2.03.02.	Pengamanan Barang Milik Daerah SKPD	Jumlah tenaga keamanan kantor yang disediakan dalam 1 tahun	19 orang	1.958.400.000	-	-	17 orang	326.400.000	0 orang	54.400.000	0 orang	108.800.000	0 orang	54.400.000	17 orang	108.800.000	17	326.400.000	17,00	326.400.000	89,47	16,67		
		01.2.03.06.	Penatausahaan Barang Milik Daerah pada SKPD	Jumlah aset Dinas yang terinventarisasi dan tertata secara administrasi dan fisik dilapangan	5 tahun	900.000.000	-	-	1 tahun	116.810.000	0	0 Tahun	36.790.000	0 Tahun	9.570.000	1 Tahun	56.540.000	1	102.900.000	1,00	102.900.000	1,00	102.900.000	20,00	11,43	
		01.2.05.09.	Pendidikan dan Pelatihan Pegawai Berdasarkan Tugas dan Fungsi	Jumlah pegawai yang mengikuti pendidikan dan pelatihan	5 tahun	1.200.000.000	-	-	1 tahun	152.229.000	0 Tahun	17.786.297	0 Tahun	34.763.000	0 Tahun	14.208.061	1 Tahun	82.223.900	1	148.981.258	1,00	148.981.258	20,00	12,42		
		01.2.06.01.	Penyediaan Komponen Instalasi Listrik/Penerangan bangunan Kantor	Jumlah komponen alat listrik dan penerangan kantor yang terpenuhi dalam 1 tahun	5 tahun	182.724.000	-	-	1 tahun	23.430.000	0 Tahun	3.680.000	0 Tahun	9.171.000	0 Tahun	4.520.000	1 Tahun	5.963.000	1	23.334.000	1,00	23.334.000	20,00	12,77		
		01.2.06.02.	Penyediaan Peralatan dan Perlengkapan Kantor	Jumlah penyediaan alat tulis kantor dalam 1 tahun	68 jenis	1.078.994.400	-	-	64 jenis	133.932.100	8 jenis	23.132.000	17 jenis	48.143.500	16 jenis	34.520.500	23 jenis	28.135.800	64	133.931.800	64,00	133.931.800	94,12	12,41		

NO	Sasaran RPKD	KODE	Urusan/Bidang Urusan Pemerintahan Daerah dan Program/Kegiatan	Indikator Kinerja Program (outcome)/ Kegiatan (output)	Target RPJMD pada Tahun 2026 (akhir periode RPJMD)		Realisasi Capaian Kinerja RPJMD Kabupaten sampai dengan RPKD Tahun Lalu (n-2)		Target kinerja dan anggaran RPKD Tahun Berjalan (Tahun n-1) yang dievaluasi	Realisasi Kinerja Pada Triwulan								Realisasi Capaian Kinerja dan Anggaran RPKD Kabupaten	Realisasi Kinerja dan Anggaran RPJMD Kabupaten s/d Tahun 2022 (Akhir Tahun Pelaksanaan RPKD)		Tingkat Capaian Kinerja dan Realisasi Anggaran RPJMD Kabupaten s/d tahun 2022 (%)		Perangkat Daerah Penanggung Jawab				
					6		7			8		9		10		11			12		13= 9+10+11+12			14 = 7 +13		15 = 13/6 x 100%	
					K	Rp	K	Rp		K	Rp	K	Rp	K	Rp	K	Rp		K	Rp	K	Rp		K	Rp	K	Rp
1	2	3	4	5	6	7	8	9	10	11	12	13= 9+10+11+12	14 = 7 +13	15 = 13/6 x 100%	16												
		01.2.06.04.	Penyediaan Bahan Logistik Kantor	Jumlah makanan dan minuman	3	378.300.000	-	-	3 jenis	53.655.000	0 jenis	7.600.000	0 jenis	15.400.000	1 jenis	7.600.000	2 jenis	23.055.000	3	53.655.000	3.00	53.655.000	100.00	14,18			
		01.2.06.05.	Penyediaan Barang Cetakan dan Penggandaan	Jumlah barang cetakan dan penggandaan yang terpenuhi dalam 1 tahun	28	868.442.400	-	-	22 jenis	100.619.300	3 jenis	16.953.800	5 jenis	33.997.800	5 jenis	24.048.300	9 jenis	25.609.400	22	100.609.300	22.00	100.609.300	78,57	11,59			
		01.2.06.06.	Penyediaan Bahan Bacaan dan Peraturan Perundang-Undangan	Jumlah penyediaan media cetak tentang informasi kegiatan DPRD dalam 1 tahun	5	240.000.000	-	-	1 tahun	27.900.000	0 Tahun	-	0 Tahun	9.300.000	0 Tahun	6.975.000	1 Tahun	9.300.000	1	25.575.000	1.00	25.575.000	20,00	10,66			
		01.2.06.09.	Penyelenggaraan Rapat Koordinasi dan Konsultasi SKPD	Frekuensi dilakukannya koordinasi dan konsultasi ke luar dan dalam daerah dalam 1 tahun	5	4.018.314.000	-	-	1 tahun	1.051.227.000	0 Tahun	104.568.106	0 Tahun	294.778.272	0 Tahun	43.605.971	1 Tahun	581.489.366	1	1.024.441.715	1.00	1.024.441.715	20,00	25,49			
		01.2.07.05.	Pengadaan Mebel	Jumlah pemenuhan kebutuhan mebeleur dalam 1 tahun	1	3.186.000.000	-	-	1 tahun	150.303.000	0	-	0	-	0	-	1 Tahun	147.895.000	1	147.895.000	1.00	147.895.000	100,00	4,64			
		01.2.07.10.	Pengadaan Sarana dan Prasarana Gedung Kantor atau Bangunan Lainnya	Jumlah peralatan gendung kantor yang terpenuhi dalam 1 tahun	5	12.429.000.000	-	-	1 tahun	298.492.000	0	-	0	-	0	-	1 Tahun	296.941.350	1	296.941.350	1.00	296.941.350	20,00	2,39			
		01.2.08.01.	Penyediaan Jasa Surat Menyurat	Jumlah surat masuk dan keluar yang dilayani dalam 1 tahun	5	2.376.000.000	-	-	1 tahun	429.600.000	0 Tahun	71.200.000	0 Tahun	142.400.000	0 Tahun	69.600.000	1 Tahun	144.000.000	1	427.200.000	1.00	427.200.000	20,00	17,98			
		01.2.08.02.	Penyediaan Jasa Komunikasi, Sumber Daya Air dan Listrik	Jumlah pemenuhan kebutuhan jasa komunikasi sumber daya air dan listrik kantor	5	1.372.709.040	-	-	1 tahun	197.783.355	0 Tahun	36.894.026	0 Tahun	28.985.986	0 Tahun	22.282.858	1 Tahun	30.439.066	1	118.601.936	1.00	118.601.936	20,00	8,64			
		01.2.08.04.	Penyediaan Jasa Pelayanan Umum Kantor	Jumlah tenaga sopir kantor yang disediakan dalam 1 tahun	2	2.210.400.000	-	-	1 tahun	296.901.825	0 Tahun	6.400.000	0 Tahun	54.245.401	0 Tahun	50.391.925	1 Tahun	92.554.858	1	203.592.184	1.00	203.592.184	50,00	9,21			
		01.2.09.01.	Penyediaan Jasa Pemeliharaan, Biaya Pemeliharaan dan Pajak Kendaraan Perorangan Dinas atau Kendaraan Dinas Jabatan	Jumlah pemeliharaan kendaraan dinas operasional dalam 1 tahun	5	1.075.782.000	-	-	1 tahun	1.597.913.000	0	-	0 Tahun	116.494.000	0 Tahun	331.975.000	1 Tahun	1.006.576.400	1	1.455.045.400	1.00	1.455.045.400	20,00	100,00			
		01.2.09.02.	Penyediaan Jasa Pemeliharaan, Biaya Pemeliharaan, Pajak, dan Perizinan Kendaraan Dinas Operasional atau Lapangan	Jumlah kendaraan dinas/operasional yang terpelihara perizinannya dalam 1 tahun	5	198.000.000	-	-	1 tahun	33.000.000	0	-	0 Tahun	3.497.725	0 Tahun	2.261.750	1 Tahun	8.999.320	1	14.758.795	1.00	14.758.795	20,00	7,45			

NO	Sasaran RPKD	KODE	Urusan/Bidang Urusan Pemerintahan Daerah dan Program/Kegiatan	Indikator Kinerja Program (outcome)/ Kegiatan (output)	Target RPJMD pada Tahun 2026 (akhir periode RPJMD)		Realisasi Capaian Kinerja RPJMD Kabupaten sampai dengan RPKD Tahun Lalu (n-2)		Target kinerja dan anggaran RPKD Tahun Berjalan (Tahun n-1) yang dievaluasi		Realisasi Kinerja Pada Triwulan								Realisasi Capaian Kinerja dan Anggaran RPKD Kabupaten		Realisasi Kinerja dan Anggaran RPJMD Kabupaten s/d Tahun 2022 (Akhir Tahun Pelaksanaan RPKD)		Tingkat Capaian Kinerja dan Realisasi Anggaran RPJMD Kabupaten s/d tahun 2022 (%)		Perangkat Daerah Penanggung Jawab		
					K	Rp	K	Rp	K	Rp	I		II		III		IV		K	Rp	K	Rp	K	Rp		K	Rp
											K	Rp	K	Rp	K	Rp	K	Rp									
1	2	3	4	5	6	7	8	9	10	11	12	13= 9+10+11+12		14 = 7 +13		15 = 13/6 x 100%		16									
		01.2.09.06.	Pemeliharaan peralatan dan mesin lainnya	Jumlah peralatan gedung kantor yang dipelihara dalam 1 tahun	5 tahu n -	651.600.000	-	1 tahun	145.779.180	0	-	0 Tahun	41.420.000	0 Tahun	25.920.000	1 Tahun	75.300.000	1	142.640.000	1.00	142.640.000	20,00	21,89				
		01.2.09.09.	Pemeliharaan/Rehabilitasi Gedung Kantor dan Bangunan Lainnya	Jumlah peralatan dan bahan kebersihan yang disediakan dalam 1 tahun	40 item -	2.757.762.000	-	5 item	468.378.000	1 item	78.182.000	1 item	157.111.000	1 item	81.645.000	2 item	151.342.000	5	468.280.000	5,00	468.280.000	12,50	16,98				
		01.2.09.11.	Pemeliharaan/Rehabilitasi Sarana dan Prasarana Pendukung Gedung Kantor atau Bangunan Lainnya	Jumlah pemeliharaan gedung dan bangunan kantor yang tersedia	5 tahu n -	540.000.000	-	1 tahun	143.528.000	0	-	0 Tahun	49.913.000	0 Tahun	31.380.000	1 Tahun	62.155.000	1	143.448.000	1,00	143.448.000	20,00	26,56				
Total Rata-Rata Capaian Kinerja per Program (%)									13,64	9,06	41,73	24,02	63,28	15,83	74,60	43,35	74,60	92,26			37,48	17,32					
Predikat kinerja Program									Sangat Rendah	Sangat Rendah	Sangat Rendah	Sangat Rendah	Rendah	Sangat Rendah	Sedang	Sangat Rendah	Sedang	Sangat Tinggi			Sangat Rendah	Sangat Rendah					
		02.	PROGRAM PENYEDIAAN DAN PENGEMBANGAN SARANA PERTANIAN			38.891.963.292	-		2.452.907.700		96.621.200		360.518.976		703.691.100		910.344.064	-	2.071.175.340	0,00	2.071.175.340	0,00	5,33	Dinas Tanaman Pangan, Hortikultura dan Peternakan			
		02.2.01.02.	Pendampingan Penggunaan Sarana Pendukung Pertanian	Jumlah lahan petani padi yang diharapkan produktivitasnya meningkat	5 tahu n -	20.560.581.816	-	1 Tahun	1.072.230.100	0 Tahun	33.740.000	0 Tahun	142.983.227	0 Tahun	324.980.600	1 Tahun	478.863.460	1	980.567.287	1,00	980.567.287	20,00	4,77				
		02.2.02.02.	Peningkatan Kualitas SDG Hewan/ Tanaman	Jumlah pelaksanaan IB yang dilakukan untuk meningkatkan mutu genetik ternak sapi / kerbau	2,5 akseptor -	5.962.488.000	-	2500 akseptor	336.750.000	348 akseptor	41.290.000	995 akseptor	118.189.000	687 akseptor	92.480.000	470 akseptor	83.400.000	2.500	335.359.000	2.500,00	335.359.000	100,00	5,62				
		02.2.02.03.	Pemanfaatan SDG Hewan/Tanaman	Jumlah pembinaan kepada kelompok ternak dalam upaya pelaksanaan Program Nasional UPSUS SIKOMANDAN	11 kecamatan -	2.590.488.000	-	11 kecamatan	215.874.000	0	-	0	-	0	-	0	-	-	-	0,00	-	0,00	-	-			
		02.2.03.01.	Pengawasan Mutu Benih/Bibit Ternak, Bahan Pakan/Pakan/Tanaman Skala Kecil	Jumlah pengawasan mutu benih/ bibit ternak, bahan pakan/pakan/tanaman skala kecil	30 ha -	5.814.001.476	-	30 Ha	640.661.600	1 Ha	19.581.200	4 Ha	95.506.749	11 Ha	234.060.500	14 Ha	248.100.604	30	597.249.053	30,00	597.249.053	100,00	10,27				
		02.2.06.01.	Pengadaan Benih/Bibit Ternak yang Sumbernya dari Daerah Kabupaten/Kota Lainnya	Tersedianya ternak	0 NULL	3.964.404.000	-	20 ekor	187.392.000	0 ekor	2.010.000	0 ekor	3.840.000	6 ekor	52.170.000	14 ekor	99.980.000	20	158.000.000	20,00	158.000.000	0,00	3,99				

NO	Sasaran RKP	KODE	Urusan/Bidang Urusan Pemerintahan Daerah dan Program/Kegiatan	Indikator Kinerja Program (outcome)/ Kegiatan (output)	Target RPJMD pada Tahun 2026 (akhir periode RPJMD)		Realisasi Capaian Kinerja RPJMD Kabupaten sampai dengan RKP Tahun Lalu (n-2)		Target kinerja dan anggaran RKP Tahun Berjalan (Tahun n-1) yang dievaluasi		Realisasi Kinerja pada Triwulan								Realisasi Capaian Kinerja dan Anggaran RKP Kabupaten		Realisasi Kinerja dan Anggaran RPJMD Kabupaten s/d Tahun 2022 (Akhir Tahun Pelaksanaan RKP)		Tingkat Capaian Kinerja dan Realisasi Anggaran RPJMD Kabupaten s/d tahun 2022 (%)		Perangkat Daerah Penanggung Jawab	
					6		7		8		9		10		11		12		13= 9+10+11+12		14 = 7 +13		15 = 13/6 x 100%			
					K	Rp	K	Rp	K	Rp	K	Rp	K	Rp	K	Rp	K	Rp	K	Rp	K	Rp	K	Rp		
Total Rata-Rata Capaian Kinerja per Program (%)											6.24	3.91	24.35	13.08	43.69	24.43	72.22	32.30	72.22	73.72			44.00	4.93		
Predikat Kinerja Program											Sangat Rendah	Sangat Rendah	Sangat Rendah	Sangat Rendah	Sangat Rendah	Sangat Rendah	Sedang	Sangat Rendah	Sedang	Sedang			Sangat Rendah	Sangat Rendah		
		03.	PROGRAM PENYEDIAAN DAN PENGEMBANGAN PRASARANA PERTANIAN			61.846.500.000				11.016.293.000			39.410.000		315.513.835		5.116.450.145		5.289.120.775	-	10.760.494.755	0.00	10.760.494.755	0.00	17.40	Dinas Tanaman Pangan, Holtikultura dan Peternakan
		03.2.02.03.	Pembangunan, rehabilitasi dan pemeliharaan Jalan usaha tani	Jumlah Jalan usaha tani yang terbangun	55 unit -	44.340.000.000	-		7 unit	6.955.740.000	0 unit	11.500.000	1 unit	190.051.835	3 unit	3.687.412.646	3 unit	3.033.853.029	7	6.922.817.510	7.00	6.922.817.510	12.73	15,61		
		03.2.02.09.	Pembangunan, Rehabilitasi dan Pemeliharaan Prasarana Pertanian Lainnya	Jumlah peningkatan sarana dan prasarana teknologi pertanian tepat guna	50 unit -	17.506.500.000	-		6 unit	4.060.553.000	0 unit	27.910.000	0 unit	125.462.000	1 unit	1.429.037.499	5 unit	2.255.267.746	6	3.837.677.245	6.00	3.837.677.245	12.00	21,92		
Total Rata-Rata Capaian Kinerja per Program (%)											0.92	0.43	28.25	2.91	69.65	44.10	57.48	49.58	57.48	97.02			12.36	18.77		
Predikat Kinerja Program											Sangat Rendah	Sangat Rendah	Sangat Rendah	Sangat Rendah	Sedang	Sangat Rendah	Rendah	Sangat Rendah	Rendah	Sangat Tinggi			Sangat Rendah	Sangat Rendah		
		04.	PROGRAM PENGENDALIAN KESEHATAN HEWAN DAN KESEHATAN MASYARAKAT VETERINER			12.630.463.680				1.969.610.667			132.900.000		572.015.500		208.410.000		1.265.023.968	-	2.178.349.468	0.00	2.178.349.468	0.00	17,25	Dinas Tanaman Pangan, Holtikultura dan Peternakan
		04.2.01.01.	Pengendalian dan Penanggulangan Penyakit Hewan dan Zoonosis	Jumlah HPR yang divaksinasi	1900 ekor -	2.605.680.000	-		2500 ekor	312.918.900	0		400 ekor	34.709.900	616 ekor	77.070.000	1484 ekor	190.157.100	2.500	301.937.000	2.500.00	301.937.000	13,16	11,59		
		04.2.01.03.	Penanggulangan Daerah Terdampak Wabah Penyakit Hewan Menular	Jumlah hewan ternak yang divaksinasi dan pelayanan aktif servis	285 ekor -	4.369.080.000	-		3000 ekor hewan ternak	780.373.434	969 ekor	117.600.000	1487 ekor	180.420.000	278 ekor	72.200.000	266 ekor	393.263.434	3.000	763.483.434	3.000.00	763.483.434	100,00	17,47		
		04.2.03.01.	Penyediaan Pelayanan Jasa Laboratorium	Jumlah pengamatan dan deteksi dini penyakit hewan menular	3150 spesi men -	2.024.208.000	-		480 spesi men	117.410.000	33 spesi men	11.600.000	112 spesi men	39.450.000	102 spesi men	24.960.000	233 spesi men	393.263.434	480	469.273.434	480.00	469.273.434	15,24	23,18		

NO	Sasaran RPKD	KODE	Urusan/Bidang Urusan Pemerintahan Daerah dan Program/Kegiatan	Indikator Kinerja Program (outcome)/ Kegiatan (output)	Target RPJMD pada Tahun 2026 (akhir periode RPJMD)		Realisasi Capaian Kinerja RPJMD Kabupaten sampai dengan RPKD Tahun Lalu (n-2)		Target kinerja dan anggaran RPKD Tahun Berjalan (Tahun n-1) yang dievaluasi		Realisasi Kinerja Pada Triwulan								Realisasi Capaian Kinerja dan Anggaran RPKD Kabupaten		Realisasi Kinerja dan Anggaran RPJMD Kabupaten s/d Tahun 2022 (Akhir Tahun Pelaksanaan RPKD)		Tingkat Capaian Kinerja dan Realisasi Anggaran RPJMD Kabupaten s/d tahun 2022 (%)		Perangkat Daerah Penanggung Jawab
					K	Rp	K	Rp	K	Rp	I		II		III		IV		13= 9+10+11+12		14 = 7 +13		15 = 13/6 x 100%		
1	2	3	4	5	6		7		8		9		10		11		12		13= 9+10+11+12		14 = 7 +13		15 = 13/6 x 100%		16
		04.2.03.02.	Penyediaan Pelayanan Jasa Medik Veteriner	Jumlah pelaksanaan fungsi puskesmas yang optimal	11	2.024.208.000	-	-	11	549.998.733	0	-	4	275.000.000	0	-	7	275.000.000	11	550.000.000	11.00	550.000.000	100.00	27,17	
		04.2.04.02.	Pengawasan Peredaran Hewan dan Produk Hewan	Jumlah hewan kurban yang dilakukan pemeriksaan kesehatannya serta pembinaan cara pemotongan hewan yang baik dan benar dan	3150	1.607.287.680	-	-	2750	208.909.600	76	3.700.000	871	42.435.600	450	34.180.000	365	13.340.000	1.762	93.655.600	1.762.00	93.655.600	55,94	5,83	
Total Rata-Rata Capaian Kinerja per Program (%)											7.53	5.34	42.70	27.63	55.08	14.30	64.74	100.50	64.74	87.83			56.87	17.05	
Predikat Kinerja Program											Sangat Rendah	Sangat Rendah	Sangat Rendah	Sangat Rendah	Rendah	Sangat Rendah	Rendah	Sangat Tinggi	Rendah	Tinggi			Rendah	Sangat Rendah	
		05.	PROGRAM PENGENDALIAN DAN PENANGGULANGAN BENCANA PERTANIAN			8.817.553.200	-	-	297.947.800				39.456.400			31.530.000		218.590.894	-	289.577.294	0.00	289.577.294	0.00	3,28	Dinas Tanaman Pangan, Hortikultura dan Peternakan
		05.2.01.01.	Pengendalian Organisme Pengganggu Tumbuhan (OPT) Tanaman Pangan, Hortikultura, dan Perkebunan	Jumlah luas serangan organisme pengganggu tumbuhan (OPT) tanaman pangan, Hortikultura dan perkebunan yang terkendali	2	8.817.553.200	-	-	2	297.947.800	0	-	0	39.456.400	0	31.530.000	2	218.590.894	2	289.577.294	2.00	289.577.294	100.00	3,28	
Total Rata-Rata Capaian Kinerja per Program (%)											0.00	0.00	15.86	13.24	29.77	10.58	52.01	73.37	52.01	97.19			100.00	3.28	
Predikat Kinerja Program											Sangat Rendah	Sangat Rendah	Sangat Rendah	Sangat Rendah	Sangat Rendah	Sangat Rendah	Rendah	Sedang	Rendah	Sangat Tinggi			Sangat Tinggi	Sangat Rendah	
		07.	PROGRAM PENYULUHAN PERTANIAN			42.807.105.600	-	-	3.292.743.500				185.662.400			811.046.100		1.693.099.900	-	3.289.449.100	0.00	3.289.449.100	0.00	7,68	Dinas Tanaman Pangan, Hortikultura dan Peternakan
		07.2.01.01.	Peningkatan Kapasitas Kelembagaan Penyuluhan Pertanian di Kecamatan dan Desa	Jumlah penyuluh yang menerima dana kesejahteraan dan jumlah yang mengikuti pertemuan teknis tk. Kecamatan	90	34.542.174.000	-	-	34	2.034.548.000	0 orang	170.390.000	0 orang	658.778.800	0 orang	522.163.200	34 orang	681.911.200	34	2.033.243.200	34.00	2.033.243.200	37,78	5,89	

NO	Sasaran RPKD	KODE	Urusan/Bidang Urusan Pemerintahan Daerah dan Program/Kegiatan	Indikator Kinerja Program (outcome)/ Kegiatan (output)	Target RPJMD pada Tahun 2026 (akhir periode RPJMD)		Realisasi Capaian Kinerja RPJMD Kabupaten sampai dengan RPKD Tahun Lalu (n-2)		Target kinerja dan anggaran RPKD Tahun Berjalan (Tahun n-1) yang dievaluasi		Realisasi Kinerja Pada Triwulan								Realisasi Capaian Kinerja dan Anggaran RPKD Kabupaten		Realisasi Kinerja dan Anggaran RPJMD Kabupaten s/d Tahun 2022 (Akhir Tahun Pelaksanaan RPKD)		Tingkat Capaian Kinerja dan Realisasi Anggaran RPJMD Kabupaten s/d tahun 2022 (%)		Perangkat Daerah Penanggung Jawab		
					K	Rp	K	Rp	K	Rp	I		II		III		IV		K	Rp	K	Rp	K	Rp		K	Rp
											K	Rp	K	Rp	K	Rp	K	Rp									
1	2	3	4	5	6	7	8	9	10	11	12	13= 9+10+11+12				14 = 7 +13		15 = 13/6 x 100%		16							
					K	Rp	K	Rp	K	Rp	K	Rp	K	Rp	K	Rp	K	Rp	K	Rp	K	Rp	K	Rp			
		07.2.01.02.	Pengembangan Kapasitas Kelembagaan Petani di Kecamatan dan Desa	Jumlah penilaian kelas kelompok tani dan pembinaan poktan/gapoktan dan jumlah kehilangan hasil panen dan kerugian resiko pasca panen	790	3.923.190.000	-	-	750	1.015.141.700	26	11.310.000	114	49.651.700	43	58.227.500	567	894.150.300	750	1.013.339.500	750.00	1.013.339.500	94,94	25,83			
		07.2.01.03.	Penyediaan dan Pemanfaatan Sarana dan Prasarana Penyuluhan Pertanian	jumlah penyuluhan yang mengikuti pelatihan tematik dan operasional UPT BPP kecamatan	155	4.341.741.600	-	-	155	243.053.800	2	3.962.400	44	102.615.600	12	19.250.000	97	117.038.400	155	242.866.400	155.00	242.866.400	100,00	5,59			
Total Rata-Rata Capaian Kinerja per Program (%)									5.34	3.71	45.10	26.50	79.16	13.11	55.04	56.58	55.04	99.89			77.57	12.44					
Predikat Kinerja Program									Sangat Rendah	Sangat Rendah	Sangat Rendah	Sangat Rendah	Tinggi	Sangat Rendah	Rendah	Rendah	Rendah	Sangat Tinggi			Tinggi	Sangat Rendah					
		2.00.06.01.	Perdagangan PROGRAM PENUNJANG URUSAN PEMERINTAHAN DAERAH KABUPATEN/KOTA		59.599.565.000	-	-	42.107.569.183	2.638.548.581	7.553.541.685	10.271.930.550	19.735.368.736	-	40.199.389.552	0.00	40.199.389.552	0.00	40.199.389.552	0.00	40.199.389.552	0.00	67,45		Dinas Perdagangan dan Perindustrian			
		01.2.01.01.	Penyusunan Dokumen Perencanaan Perangkat Daerah	Jumlah dokumen perencanaan yang disusun	21	303.000.000	-	6	438.145.000	0	27.110.000	3	127.945.562	0	77.696.000	3	283.105.000	6	515.856.562	6.00	515.856.562	28,57	100,00				
		01.2.02.01.	Penyediaan Gaji dan Tunjangan ASN	Jumlah gaji dan tunjangan ASN yang dibayarkan	6	14.490.000.000	-	12	9.809.036.348	3 Bulan	827.376.142	3 Bulan	3.006.814.543	3 Bulan	2.189.961.856	3 Bulan	2.081.922.801	12	8.106.075.342	12.00	8.106.075.342	100,00	55,94				
		01.2.03.02.	Pengamanan Barang Milik Daerah SKPD	Jasa petugas keamanan yang dibayarkan dalam 1 Tahun; aset kantor yang terjaga	528	4.800.000.000	-	12	1.689.600.000	3 Bulan	281.600.000	3 Bulan	556.800.000	3 Bulan	288.000.000	3 Bulan	552.000.000	12	1.678.400.000	12.00	1.678.400.000	2,27	34,97				
		01.2.05.09.	Pendidikan dan Pelatihan Pegawai Berdasarkan Tugas dan Fungsi	Jumlah ASN yang mengikuti pendidikan dan pelatihan dalam 1 Tahun	100	-	-	30	631.628.000	0	-	10 ASN	346.476.000	10 ASN	60.800.000	10 ASN	702.359.200	30	1.109.635.200	30.00	1.109.635.200	30,00	-				
		01.2.06.01.	Penyediaan Komponen Instalasi Listrik/Penerangan Bangunan Kantor	Jumlah komponen instalasi listrik/penerangan yang disediakan dalam 1 Tahun	74	254.766.000	-	15	64.950.000	2 Item	24.596.000	3 Item	6.398.000	5 Item	12.720.000	5 Item	21.223.000	15	64.937.000	15.00	64.937.000	20,27	25,49				
		01.2.06.02.	Penyediaan Peralatan dan Perlengkapan Kantor	Jumlah penyediaan peralatan kantor yang disediakan dalam 1 Tahun	320	360.000.000	-	20	213.531.100	5 Item	41.930.600	5 Item	59.535.000	5 Item	35.676.200	5 Item	91.170.100	20	228.311.900	20.00	228.311.900	6,25	63,42				
		01.2.06.04.	Penyediaan Bahan Logistik Kantor	Jumlah penyediaan logistik kantor dalam 1 Tahun	6270	600.000.000	-	5000	508.260.000	1000	75.855.000	1000	56.895.000	1000	128.835.000	2000	262.215.000	5.000	523.800.000	5.000.00	523.800.000	7,97	87,30				

NO	Sasaran RPKD	KODE	Urusan/Bidang Urusan Pemerintahan Daerah dan Program/Kegiatan	Indikator Kinerja Program (outcome)/ Kegiatan (output)	Target RPJMD pada Tahun 2026 (akhir periode RPJMD)		Realisasi Capaian Kinerja RPJMD Kabupaten sampai dengan RPKD Tahun Lalu (n-2)		Target kinerja dan anggaran RPKD Tahun Berjalan (Tahun n-1) yang dievaluasi		Realisasi Kinerja Pada Triwulan								Realisasi Capaian Kinerja dan Anggaran RPKD Kabupaten		Realisasi Kinerja dan Anggaran RPJMD Kabupaten s/d Tahun 2022 (Akhir Tahun Pelaksanaan RPKD)		Tingkat Capaian Kinerja dan Realisasi Anggaran RPJMD Kabupaten s/d tahun 2022 (%)		Perangkat Daerah Penanggung Jawab
					6		7		8		9		10		11		12		13= 9+10+11+12		14 = 7 +13		15 = 13/6 x 100%		
					K	Rp	K	Rp	K	Rp	K	Rp	K	Rp	K	Rp	K	Rp	K	Rp	K	Rp	K	Rp	
1	2	3	4	5	6	7	8	9	10	11	12	13= 9+10+11+12	14 = 7 +13	15 = 13/6 x 100%	16										
		01.2.06.05.	Penyediaan Barang Cetak dan Penggandaan	Jumlah barang cetakan dan penggandaan yang disediakan dalam 1 Tahun	110 Item	210.000.000	-	-	10 item	184.246.200	2 Item	22.378.000	3 Item	71.823.000	2 Item	18.433.300	3 Item	91.608.500	10	204.242.800	10,00	204.242.800	9,09	97,26	
		01.2.06.06.	Penyediaan Bahan Bacaan dan Peraturan Perundang-Undangan	Jumlah bahan bacaan dan peraturan perundang-undangan yang disediakan dalam 1 Tahun	250 exemplar	150.000.000	-	-	76 Eks;10 Buku	45.000.000	0	-	20 Eks;2 Buku	11.250.000	20 Eks	17.000.000	36 Eks;8 Buku	40.442.000	76	68.692.000	76,00	68.692.000	30,40	45,79	
		01.2.06.09.	Penyelenggaraan Rapat Koordinasi dan Konsultasi SKPD	Jumlah rapat koordinasi dan konsultasi kedalam dan luar daerah dalam 1 Tahun	6 Tahun	2.800.000.000	-	-	360 kali	1.687.908.000	25 Kali	107.901.800	55 Kali	507.918.600	90 Kali	429.719.250	190 Kali	564.622.300	360	1.610.161.950	360,00	1.610.161.950	100,00	57,51	
		01.2.06.11.	Dukungan Pelaksanaan Sistem Pemerintahan Berbasis Elektronik pada SKPD	Jumlah media online yang tersedia	6 Media	300.000.000	-	-	1 Media	325.000.000	0	-	0	142.000.000	0	63.000.000	1 Media	120.000.000	1	325.000.000	1,00	325.000.000	16,67	100,00	
		01.2.07.10.	Pengadaan Sarana dan Prasarana Gedung Kantor atau Bangunan Lainnya	Jumlah sarana dan prasarana gedung kantor yang disediakan dalam 1 Tahun	56 Unit	1.376.500.000	-	-	20 Item	943.759.000	0	-	0	-	0	62.770.080	20 Item	948.564.360	20	1.011.334.440	20,00	1.011.334.440	35,71	73,47	
		01.2.07.11.	Pengadaan Sarana dan Prasarana Pendukung Gedung Kantor atau Bangunan Lainnya.	Jumlah sarana dan prasarana pendukung gedung kantor yang tersedia dalam 1 Tahun	72 Bulan	-	-	-	10 Item	654.712.000	0	-	2 Item	87.320.000	3 Item	1.991.000	5 Item	455.364.800	10	544.675.800	10,00	544.675.800	13,89	-	
		01.2.08.01.	Penyediaan Jasa Surat Menyurat	Jumlah surat masuk dan keluar yang di arsipkan	30 orang	625.860.000	-	-	12 bulan	118.600.000	3 Bulan	26.900.000	3 Bulan	23.100.000	3 Bulan	24.900.000	3 Bulan	43.700.000	12	118.600.000	12,00	118.600.000	40,00	18,95	
		01.2.08.02.	Penyediaan Jasa Komunikasi, Sumber Daya Air dan Listrik	Jumlah jasa komunikasi, sumber daya air dan listrik yang tersedia dalam 1 Tahun	6 Tahun	900.000.000	-	-	12 bulan	956.693.440	3 Bulan	133.547.039	3 Bulan	207.890.538	3 Bulan	198.844.489	3 Bulan	300.021.607	12	840.303.673	12,00	840.303.673	100,00	93,37	
		01.2.08.04.	Penyediaan Jasa Pelayanan Umum Kantor	Jumlah jasa pelayanan umum yang tersedia dalam 1 Tahun	78 orang	720.000.000	-	-	12 bulan	304.008.960	3 Bulan	43.200.000	3 Bulan	43.200.000	3 Bulan	52.800.000	3 Bulan	113.658.080	12	252.858.080	12,00	252.858.080	15,38	35,12	
		01.2.09.01.	Penyediaan Jasa Pemeliharaan, Biaya Pemeliharaan dan Perorangan Dinas atau Kendaraan Dinas Jabatan	Jumlah kendaraan dinas yang terpelihara;pajak kendaraan dinas yang dibayarkan dalam 1 Tahun	132 Unit	1.367.280.000	-	-	10 unit	262.487.000	2 unit	83.923.000	2 unit	14.605.110	3 unit	68.910.875	3 unit	177.664.300	10	345.103.285	10,00	345.103.285	7,58	25,24	
		01.2.09.10.	Pemeliharaan / Rehabilitasi Sarana dan Prasarana Gedung Kantor atau bangunan lainnya	Jumlah sarana dan prasarana gedung kantor yang terpelihara;jumlah petugas kebersihan yang dibayarkan dalam 1 Tahun	186 Orang	3.571.200.000	-	-	12 bulan	2.964.400.000	3 Bulan	687.635.000	3 Bulan	720.000.000	3 Bulan	504.675.000	3 Bulan	1.054.281.000	12	2.966.591.000	12,00	2.966.591.000	6,45	83,07	

NO	Sasaran RPKD	KODE	Urusan/Bidang Urusan Pemerintahan Daerah dan Program/Kegiatan	Indikator Kinerja Program (outcome)/ Kegiatan (output)	Target RPJMD pada Tahun 2026 (akhir periode RPJMD)		Realisasi Capaian Kinerja RPJMD Kabupaten sampai dengan RPKD Tahun Lalu (n-2)		Target kinerja dan anggaran RPKD Tahun Berjalan (Tahun n-1) yang dievaluasi		Realisasi Kinerja Pada Triwulan								Realisasi Capaian Kinerja dan Anggaran RPKD Kabupaten		Realisasi Kinerja dan Anggaran RPJMD Kabupaten s/d Tahun 2022 (Akhir Tahun Pelaksanaan RPKD)		Tingkat Capaian Kinerja dan Realisasi Anggaran RPJMD Kabupaten s/d tahun 2022 (%)		Perangkat Daerah Penanggung Jawab
					K	Rp	K	Rp	K	Rp	I		II		III		IV		K	Rp	K	Rp	K	Rp	
1	2	3	4	5	6		7		8		9		10		11		12		13= 9+10+11+12		14 = 7 +13		15 = 13/6 x 100%		16
Total Rata-Rata Capaian Kinerja per Program (%)											17.68	12.68	66.78	24.05	74.28	18.35	100.00	52.53	100.00	96.20			31.70	55.38	
Predikat Kinerja Program											Sangat Rendah	Sangat Rendah	Sedang	Sangat Rendah	Sedang	Sangat Rendah	Sangat Tinggi	Rendah	Sangat Tinggi	Sangat Tinggi			Sangat Rendah	Rendah	
	03.		PROGRAM PENINGKATAN SARANA DISTRIBUSI PERDAGANGAN			16.106.759.000			4.397.815.000			65.470.000		657.760.070		95.740.000		3.426.012.080	-	4.244.982.150	0.00	4.244.982.150	0.00	26,36	Dinas Perdagangan dan Perindustrian
	03.2.01.01.		Penyediaan sarana distribusi perdagangan	Jumlah pembangunan/rehab pasar pemerintah	600%	10.210.000.000	-		11 Kecamatan	3.634.808.000	0-	22.970.000	5 Kecamatan	474.697.070	0-	12.730.000	6 Kecamatan	3.147.758.080	11	3.658.155.150	11.00	3.658.155.150	1.83	35,83	
	03.2.01.02.		Fasilitasi pengelolaan sarana distribusi perdagangan	Persentase peningkatan kebersihan dan keindahan pasar	600%	1.542.789.000	-		8 Kecamatan	324.198.000	0-	13.540.000	2 Kecamatan	62.393.000	3 Kecamatan	37.340.000	3 Kecamatan	134.554.000	8	247.827.000	8.00	247.827.000	1.33	16,06	
	03.2.02.01.		Pembinaan dan pengendalian pengelola sarana distribusi perdagangan	Persentase Pembinaan dan Pengelola Sarana Distribusi Perdagangan	600%	2.080.000.000	-		11 Kecamatan	190.723.000	0	0-	0-	19.010.000	6 Kecamatan	5.100.000	5 Kecamatan	104.970.000	11	129.080.000	11.00	129.080.000	1.83	6,21	
	03.2.02.02.		Pemberdayaan pengelola sarana distribusi perdagangan	Persentase Pemberdayaan Pengelola Distribusi Perdagangan	600%	2.273.970.000	-		11 Kecamatan	248.086.000	0-	28.960.000	8 Kecamatan	101.660.000	3 Kecamatan	40.570.000	0-	38.730.000	11	209.920.000	11.00	209.920.000	1.83	9,23	
Total Rata-Rata Capaian Kinerja per Program (%)											2.06	4.12	63.75	20.81	79.00	7.72	100.00	49.69	100.00	82.18			1.71	16.83	
Predikat Kinerja Program											Sangat Rendah	Sangat Rendah	Rendah	Sangat Rendah	Tinggi	Sangat Rendah	Sangat Tinggi	Sangat Rendah	Sangat Tinggi	Tinggi			Sangat Rendah	Sangat Rendah	
	04.		PROGRAM STABILISASI HARGA BARANG KEBUTUHAN POKOK DAN BARANG PENTING			1.980.800.000			14.280.137.035			189.126.000		500.653.600		5.811.325.000		7.492.424.576	-	13.993.529.176	0.00	13.993.529.176	0.00	100,00	Dinas Perdagangan dan Perindustrian
	04.2.01.01.		Koordinasi dan sinkronisasi ketersediaan barang penting ditingkat agen dan pasar rakyat	Jumlah rakor yang dilaksanakan dalam 1 Tahun	66 Kecamatan	1.140.000.000	-		11 Kecamatan	14.022.455.035	2 Kecamatan	116.706.000	6 Kecamatan	476.313.600	2 Kecamatan	5.733.605.000	1 Kecamatan	7.391.728.576	11	13.718.353.176	11.00	13.718.353.176	16.67	100,00	
	04.2.02.01.		Pemantauan harga dan stok barang kebutuhan pokok dan barang penting pada pelaku usaha distribusi barang dalam 1 (satu) Kabupaten/Kota	Jumlah pelaksanaan pembinaan dan pengawasan Bapokting dalam 1 Tahun	66 Kecamatan	840.800.000	-		11 Kecamatan	257.682.000	2 Kecamatan	72.420.000	4 Kecamatan	24.340.000	2 Kecamatan	77.720.000	3 Kecamatan	100.696.000	11	275.176.000	11.00	275.176.000	16.67	32,73	

NO	Sasaran RPKD	KODE	Urusan/Bidang Urusan Pemerintahan Daerah dan Program/Kegiatan	Indikator Kinerja Program (outcome)/ Kegiatan (output)	Target RPJMD pada Tahun 2026 (akhir periode RPJMD)		Realisasi Capaian Kinerja RPJMD Kabupaten sampai dengan RPKD Tahun Lalu (n-2)		Target kinerja dan anggaran RPKD Tahun Berjalan (Tahun n-1) yang dievaluasi		Realisasi Kinerja pada Triwulan								Realisasi Capaian Kinerja dan Anggaran RPKD Kabupaten		Realisasi Kinerja dan Anggaran RPJMD Kabupaten s/d Tahun 2022 (Akhir Tahun Pelaksanaan RPKD)		Tingkat Capaian Kinerja dan Realisasi Anggaran RPJMD Kabupaten s/d tahun 2022 (%)		Perangkat Daerah Penanggung Jawab	
					6	Rp	7	Rp	8	K	Rp	9		10		11		12		13= 9+10+11+12		14 = 7 +13		15 = 13/6 x 100%		
												K	Rp	K	Rp	K	Rp	K	Rp	K	Rp	K	Rp	K		Rp
Total Rata-Rata Capaian Kinerja per Program (%)											19.54	14.47	52.50	6.42	65.00	35.52	100.00	45.90	100.00	98.92			16.67	66.36		
Predikat Kinerja Program											Sangat Rendah	Sangat Rendah	Rendah	Sangat Rendah	Rendah	Sangat Rendah	Sangat Tinggi	Sangat Rendah	Sangat Tinggi	Sangat Tinggi	Sangat Tinggi			Sangat Rendah	Sedang	
	05.	PROGRAM PENGEMBANGAN EKSPOR			1.133.000.000				527.215.500				188.477.500		33.830.000		242.556.432	-	464.863.932	0.00	464.863.932	0.00	41,03	Dinas Perdagangan dan Perindustrian		
	05.2.01.01.	Pembinaan dan Pengembangan Usaha Produk Ekspor Unggulan Kabupaten/Kota	Jumlah pembinaan dan pengembangan usaha produk ekspor unggulan	330 Pelaku usaha	533.000.000	-		5	291.366.500	0		3 Kecamatan	148.287.500	2 Kecamatan	28.100.000	0	72.330.432	5	248.717.932	5.00	248.717.932	1.52	46,66			
	05.2.01.04.	Misi dagang bagi produk ekspor unggulan	Jumlah pemasaran antar daerah melalui misi dagang	88 Produk	600.000.000	-		3 Lokasi	235.849.000	0		1 Lokasi	40.190.000	1 Lokasi	5.730.000	1 Lokasi	170.226.000	3	216.146.000	3.00	216.146.000	3.41	36,02			
Total Rata-Rata Capaian Kinerja per Program (%)											0.00	0.00	57.00	33.97	58.00	6.04	100.00	48.50	100.00	88.50			2.46	41.34		
Predikat Kinerja Program											Sangat Rendah	Sangat Rendah	Rendah	Sangat Rendah	Rendah	Sangat Rendah	Sangat Tinggi	Sangat Rendah	Sangat Tinggi	Tinggi			Sangat Rendah	Sangat Rendah		
	06.	PROGRAM STANDARISASI DAN PERLINDUNGAN KONSUMEN			5.600.400.000				537.242.600				216.679.162		94.302.500		146.308.000	-	457.289.662	0.00	457.289.662	0.00	8,17	Dinas Perdagangan dan Perindustrian		
	06.2.01.01.	Pelaksanaan metrologi legal, berupa tera, tera ulang	Jumlah potensi UTTP yang ditera/tera ulang dalam 1 tahun	66 Kecamatan	3.231.400.000	-		11 Kecamatan	382.260.600	0		5 Kecamatan	134.329.162	3 Kecamatan	52.312.500	3 Kecamatan	142.168.000	11	328.809.662	11.00	328.809.662	16.67	10,18			
	06.2.01.02.	Pengawasan/Penyuluhan Metrologi Legal	Jumlah pengawasan serta informasi tentang UTTP, barang dalam terbungkus (BDKT) dari barang bukan BDKT	66 Kecamatan	2.369.000.000	-		11 Kecamatan	154.982.000	0		5 Kecamatan	82.350.000	3 Kecamatan	41.990.000	3 Kecamatan	4.140.000	11	128.480.000	11.00	128.480.000	16.67	5,42			
Total Rata-Rata Capaian Kinerja per Program (%)											0.00	0.00	51.50	44.14	61.50	20.39	100.00	19.93	100.00	84.46			16.67	7.80		
Predikat Kinerja Program											Sangat Rendah	Sangat Rendah	Rendah	Sangat Rendah	Rendah	Sangat Rendah	Sangat Tinggi	Sangat Rendah	Sangat Tinggi	Tinggi			Sangat Rendah	Sangat Rendah		
	07.	PROGRAM PENGGUNAAN DAN PEMASARAN PRODUK DALAM NEGERI			1.950.000.000				563.194.000								524.145.600	-	524.145.600	0.00	524.145.600	0.00	26,88	Dinas Perdagangan dan Perindustrian		

NO	Sasaran RKP	KODE	Urusan/Bidang Urusan Pemerintahan Daerah dan Program/Kegiatan	Indikator Kinerja Program (outcome)/ Kegiatan (output)	Target RPJMD pada Tahun 2026 (akhir periode RPJMD)		Realisasi Capaian Kinerja RPJMD Kabupaten sampai dengan RKP Tahun Lalu (n-2)		Target kinerja dan anggaran RKP Tahun Berjalan (Tahun n-1) yang dievaluasi		Realisasi Kinerja Pada Triwulan								Realisasi Capaian Kinerja dan Anggaran RKP Kabupaten		Realisasi Kinerja dan Anggaran RPJMD Kabupaten s/d Tahun 2022 (Akhir Tahun Pelaksanaan RKP)		Tingkat Capaian Kinerja dan Realisasi Anggaran RPJMD Kabupaten s/d tahun 2022 (%)		Perangkat Daerah Penanggung Jawab
					K	Rp	K	Rp	K	Rp	I		II		III		IV		13= 9+10+11+12		14 = 7 +13		15 = 13/6 x 100%		
1	2	3	4	5	6		7		8		9		10		11		12		13= 9+10+11+12		14 = 7 +13		15 = 13/6 x 100%		16
		07.2.01.01.	Pelaksanaan Promosi Penggunaan Produk Dalam Negeri di Tingkat Kabupaten/Kota	Jumlah promosi dan pencarian jaringan pasar produk	270	1.950.000.000	-	-	4	563.194.000	0	-	0	-	0	-	4	524.145.600	4	524.145.600	4.00	524.145.600	1.48	26,88	
Total Rata-Rata Capaian Kinerja per Program (%)											0.00	0.00	0.00	0.00	0.00	0.00	100.00	93.07	100.00	93.07			1.48	26.88	
Predikat Kinerja Program											Sangat Rendah	Sangat Rendah	Sangat Rendah	Sangat Rendah	Sangat Rendah	Sangat Rendah	Sangat Tinggi	Sangat Tinggi	Sangat Tinggi	Sangat Tinggi			Sangat Rendah	Sangat Rendah	
		2.00.07.02.	Perindustrian PROGRAM PERENCANAAN DAN PEMBANGUNAN INDUSTRI		8.353.400.000	-	-	5.295.592.800		16.290.000			1.045.073.600		549.662.000		2.995.712.590	-	4.606.738.190	0.00	4.606.738.190	0.00	55,15	Dinas Perdagangan dan Perindustrian	
					6.122.400.000	-	-	4.621.018.800					932.431.200		497.630.800		2.670.952.590	-	4.101.014.590	0.00	4.101.014.590	0.00	66,98		
		02.2.01.01.	Penyusunan Rencana Pembangunan Industri Kabupaten/Kota	Jumlah peraturan daerah tentang rencana pembangunan industri Kabupaten Bengkalis;Jumlah sentra industri kecil dan menengah yang dikembangkan;jumlah sosialisasi perencanaan dan evaluasi dalam pembangun	6	1.346.400.000	-	-	1	1.411.969.600	0	-	0	-	419.230.800	1	550.708.800	1	969.939.600	1.00	969.939.600	16.67	72,04		
		02.2.01.03.	Koordinasi, Sinkronisasi dan Pelaksanaan Pembangunan sumber Daya Industri	Jumlah pelaku usaha IKM Kabupaten Bengkalis dan kelompok masyarakat yang dibina	1200	3.474.000.000	-	-	200	2.077.188.000	0	-	0	-	200	1.591.967.790	200	1.591.967.790	200.00	1.591.967.790	16.67	45,83			
		02.2.01.05.	Koordinasi, Sinkronisasi, dan Pelaksanaan Pemberdayaan Industri dan Peran Serta Masyarakat	Jumlah peningkatan SDM pelaku usaha IKM dan aparatur dalam 1 tahun	1200	1.302.000.000	-	-	200	1.131.881.200	0	-	170	932.431.200	0	78.400.000	30	528.276.000	200	1.539.107.200	200.00	1.539.107.200	16.67	100,00	
Total Rata-Rata Capaian Kinerja per Program (%)											0.00	0.00	31.25	27.46	46.67	12.21	100.00	54.11	100.00	81.78			16.67	72.62	
Predikat Kinerja Program											Sangat Rendah	Sangat Rendah	Sangat Rendah	Sangat Rendah	Sangat Rendah	Sangat Rendah	Sangat Tinggi	Rendah	Sangat Tinggi	Tinggi			Sangat Rendah	Sedang	
		03.	PROGRAM PENGENDALIAN IZIN USAHA INDUSTRI KABUPATEN/KOTA		1.035.000.000	-	-	342.588.000		16.290.000			48.510.000		52.031.200		157.560.000	-	274.391.200	0.00	274.391.200	0.00	26,51	Dinas Perdagangan dan Perindustrian	

NO	Sasaran RPKD	KODE	Urusan/Bidang Urusan Pemerintahan Daerah dan Program/Kegiatan	Indikator Kinerja Program (outcome)/ Kegiatan (output)	Target RPJMD pada Tahun 2026 (akhir periode RPJMD)		Realisasi Capaian Kinerja RPJMD Kabupaten sampai dengan RPKD Tahun Lalu (n-2)		Target kinerja dan anggaran RPKD Tahun Berjalan (Tahun n-1) yang dievaluasi		Realisasi Kinerja Pada Triwulan								Realisasi Capaian Kinerja dan Anggaran RPKD Kabupaten		Realisasi Kinerja dan Anggaran RPJMD Kabupaten s/d Tahun 2022 (Akhir Tahun Pelaksanaan RPKD)		Tingkat Capaian Kinerja dan Realisasi Anggaran RPJMD Kabupaten s/d tahun 2022 (%)		Perangkat Daerah Penanggung Jawab		
					K	Rp	K	Rp	K	Rp	I		II		III		IV		K	Rp	K	Rp	K	Rp		K	Rp
											K	Rp	K	Rp	K	Rp	K	Rp									
1	2	3	4	5	6	7	8	9	10	11	12	13= 9+10+11+12		14 = 7 +13		15 = 13/6 x 100%		16									
					K	Rp	K	Rp	K	Rp	K	Rp	K	Rp	K	Rp	K	Rp	K	Rp	K	Rp					
		03.2.01.02.	Koordinasi dan Sinkronisasi Pengawasan Perizinan di Bidang Industri dalam lingkup IUI, IPUI, dan IPKI Kewenangan Kabupaten/Kota	Pemuktahiran data base IKM dan Road Map pengembangan IKM Kabupaten Bengkalis	600%	1.035.000.000	-	-	1	342.588.000	0	16.290.000	0	48.510.000	0	52.031.200	1	157.560.000	1	274.391.200	1.00	274.391.200	0.17	26,51			
Total Rata-Rata Capaian Kinerja per Program (%)											19.00	4.75	90.00	14.16	90.00	15.19	100.00	45.99	100.00	80.09			0.17	26.51			
Predikat kinerja Program											Sangat Rendah	Sangat Rendah	Tinggi	Sangat Rendah	Tinggi	Sangat Rendah	Sangat Tinggi	Sangat Rendah	Sangat Tinggi	Tinggi			Sangat Rendah	Sangat Rendah			
		04.	PROGRAM PENGELOLAAN SISTEM INFORMASI INDUSTRIAL NASIONAL			1.196.000.000	-	-		331.986.000				64.132.400				167.200.000	-	231.332.400	0.00	231.332.400	0.00	19,34	Dinas Perdagangan dan Perindustrian		
		04.2.01.02.	Diseminasi, Publikasi Data Informasi dan Analisa Industri Kabupaten/Kota melalui SINNAS	Pemuktahiran Data IKM Kabupaten Bengkalis	6 Kegiatan	1.196.000.000	-	-	1	331.986.000	0		0	64.132.400	0		1	167.200.000	1	231.332.400	1.00	231.332.400	16.67	19,34			
Total Rata-Rata Capaian Kinerja per Program (%)											0.00	0.00	70.00	19.32	0.00	0.00	100.00	50.36	100.00	69.68			16.67	19.34			
Predikat kinerja Program											Sangat Rendah	Sangat Rendah	Sedang	Sangat Rendah	Sangat Rendah	Sangat Rendah	Sangat Tinggi	Rendah	Sangat Tinggi	Sedang			Sangat Rendah	Sangat Rendah			
		2.00.08.02.	Transmigrasi PROGRAM PERENCANAAN KAWASAN TRANSMIGRASI			959.025.949	-	-		280.000.000		44.317.242		94.096.100		34.112.700		102.623.044	-	275.149.086	0.00	275.149.086	0.00	28,69	Dinas Tenaga Kerja dan Transmigrasi		
		02.2.01.04.	Penatausahaan Pencadangan Tanah untuk Kawasan Transmigrasi	Jumlah Dokumen Usulan Pencadangan Tanah untuk Kawasan Transmigrasi	6 Dokumen	599.025.949	-	-	1	200.000.000	0	44.317.242	0	16.255.300	0	34.112.700	1	102.623.044	1	197.308.286	1.00	197.308.286	16.67	32,94			
Total Rata-Rata Capaian Kinerja per Program (%)											24.00	22.16	40.05	8.13	51.00	17.06	89.93	51.31	89.93	98.65			16.67	32.94			
Predikat kinerja Program											Sangat Rendah	Sangat Rendah	Sangat Rendah	Sangat Rendah	Rendah	Sangat Rendah	Tinggi	Rendah	Tinggi	Sangat Tinggi			Sangat Rendah	Sangat Rendah			

NO	Sasaran RPKD	KODE	Urusan/Bidang Urusan Pemerintahan Daerah dan Program/Kegiatan	Indikator Kinerja Program (outcome)/ Kegiatan (output)	Target RPJMD pada Tahun 2026 (akhir periode RPJMD)		Realisasi Capaian Kinerja RPJMD Kabupaten sampai dengan RPKD Tahun Lalu (n-2)		Target kinerja dan anggaran RPKD Tahun Berjalan (Tahun n-1) yang dievaluasi		Realisasi Kinerja Pada Triwulan								Realisasi Capaian Kinerja dan Anggaran RPKD Kabupaten	Realisasi Kinerja dan Anggaran RPJMD Kabupaten s/d Tahun 2022 (Akhir Tahun Pelaksanaan RPKD)		Tingkat Capaian Kinerja dan Realisasi Anggaran RPJMD Kabupaten s/d tahun 2022 (%)		Perangkat Daerah Penanggung Jawab		
					6		7		8		9		10		11		12			13= 9+10+11+12		14 = 7 +13			15 = 13/6 x 100%	
					K	Rp	K	Rp	K	Rp	K	Rp	K	Rp	K	Rp	K	Rp		K	Rp	K	Rp		K	Rp
1	2	3	4	5	6	7	8	9	10	11	12	13= 9+10+11+12	14 = 7 +13	15 = 13/6 x 100%	16											
		03.	PROGRAM PEMBANGUNAN KAWASAN TRANSMIGRASI		360.000.000	-	80.000.000	-	77.840.800	-	-	-	-	-	-	-	77.840.800	0.00	77.840.800	0.00	21,62	Dinas Tenaga Kerja dan Transmigrasi				
		03.2.01.06.	Pelatihan Transmigrasi	Jumlah Masyarakat transmigran yang mengikuti dan Mendapatkan pelatihan Perbengkelan sepeda motor	120 Orang	-	80.000.000	20 Orang	77.840.800	0-	0	16 Orang	0	16	77.840.800	16.00	77.840.800	13.33	21.62							
Total Rata-Rata Capaian Kinerja per Program (%)									0.00	0.00	99.93	97.30	0.00	0.00	0.00	0.00	99.93	97.30			13.33	21.62				
Predikat kinerja Program									Sangat Rendah	Sangat Rendah	Sangat Tinggi	Sangat Tinggi	Sangat Rendah	Sangat Rendah	Sangat Rendah	Sangat Rendah	Sangat Tinggi	Sangat Tinggi			Sangat Rendah	Sangat Rendah				
		3.	Penunjang Urusan		2.952.290.464.538	-	815.572.944.940	-	20.334.977.315	-	202.112.959.680	-	204.694.461.738	-	316.427.541.679	-	743.569.940.412	0.00	743.569.940.412	0.00	25,19					
		3.00.			2.952.290.464.538	-	815.572.944.940	-	20.334.977.315	-	202.112.959.680	-	204.694.461.738	-	316.427.541.679	-	743.569.940.412	0.00	743.569.940.412	0.00	25,19					
		3.00.01.	Inspektorat		98.268.357.115	-	19.806.787.810	-	2.594.099.897	-	4.389.380.788	-	4.202.061.749	-	6.426.009.586	-	17.611.552.020	0.00	17.611.552.020	0.00	17,92					
		01.	PROGRAM PENUNJANG URUSAN PEMERINTAHAN DAERAH KABUPATEN/KOTA		74.275.946.676	-	14.731.857.810	-	1.855.317.350	-	3.334.996.387	-	3.540.087.001	-	4.524.568.453	-	13.254.969.191	0.00	13.254.969.191	0.00	17,85	Inspektora t				
		01.2.01.01.	Penyusunan Dokumen Perencanaan Perangkat Daerah	1. Jumlah Dokumen Perencanaan Lima Tahunan., 2. Jumlah Program Kerja Pengawasan Tahunan Bebas Resiko	36 Dokumen	-	158.916.100	6 Dokumen., 1 Dokumen	4.200.000	2	14.579.200	2	55.932.360	1	82.151.449	6	156.863.009	6.00	156.863.009	16.67	18,16					
		01.2.01.06.	Koordinasi dan penyusunan laporan capaian kinerja dan ikhtisar realisasi kinerja SKPD	Jumlah Laporan Penyelenggara/Kinerja Pengawasan APIP	30 Laporan	-	106.810.100	5 Laporan	0	1	8.642.400	3	13.322.300	5	84.593.430	9	106.558.130	9.00	106.558.130	30,00	17,59					
		01.2.02.01.	Penyediaan Gaji dan Tunjangan ASN	Jumlah Aparatur Yang Memperoleh Gaji dan Tunjangan Pengawasan	300 Orang	49.605.326.348	-	8.870.211.537	0 Tahun	1.311.262.992	0 Tahun	2.150.993.445	0 Tahun	2.213.826.721	1 Tahun	2.346.979.732	1	8.023.062.890	1.00	8.023.062.890	0,33	16,17				
		01.2.03.02.	Pengamanan Barang Milik Daerah SKPD	Jumlah Tenaga Harian Lepas Jasa Keamanan Kantor	42 Dokumen	804.000.000	-	134.400.000	0 Orang	28.800.000	0 Orang	28.800.000	0 Orang	19.200.000	6 Orang	38.400.000	6	115.200.000	6.00	115.200.000	14,29	14,33				
		01.2.05.09.	Pendidikan dan Pelatihan Pegawai Berdasarkan Tugas dan Fungsi	1. Jumlah Aparat Pengawasan Yang Mengikuti Pengembangan Profesi., 2. Jumlah Aparat Pengawasan yang Tersertifikasi	280 Orang	4.321.968.852	-	587.123.000	0 Orang;6 Orang	94.277.704	0	14.417.897	0	69.291.681	35	355.252.060	35	533.239.342	35.00	533.239.342	12,50	12,34				

NO	Sasaran RPKD	KODE	Urusan/Bidang Urusan Pemerintahan Daerah dan Program/Kegiatan	Indikator Kinerja Program (outcome)/ Kegiatan (output)	Target RPJMD pada Tahun 2026 (akhir periode RPJMD)		Realisasi Capaian Kinerja RPJMD Kabupaten sampai dengan RPKD Tahun Lalu (n-2)		Target kinerja dan anggaran RPKD Tahun Berjalan (Tahun n-1) yang dievaluasi		Realisasi Kinerja Pada Triwulan								Realisasi Capaian Kinerja dan Anggaran RPKD Kabupaten		Realisasi Kinerja dan Anggaran RPJMD Kabupaten s/d Tahun 2022 (Akhir Tahun Pelaksanaan RPKD)		Tingkat Capaian Kinerja dan Realisasi Anggaran RPJMD Kabupaten s/d tahun 2022 (%)		Perangkat Daerah Penanggung Jawab
					6		7		8		9		10		11		12		13= 9+10+11+12		14 = 7 +13		15 = 13/6 x 100%		
					K	Rp	K	Rp	K	Rp	K	Rp	K	Rp	K	Rp	K	Rp	K	Rp	K	Rp	K	Rp	
1	2	3	4	5	6	7	8	9	10	11	12	13= 9+10+11+12	14 = 7 +13	15 = 13/6 x 100%	16										
		01.2.05.10.	Sosialisasi Peraturan Perundang-Undangan	Jumlah Aparatur yang Mendapatkan Pendidikan dan Pelatihan Teknis Peraturan dan Perundang-Undangan	900 Orang	701.093.385	-	-	150 Orang	153.579.000	0 Orang	11.100.000	0 Orang	-	0 Orang	-	150 Orang	136.823.400	150	147.923.400	150,00	147.923.400	16,67	21,10	
		01.2.05.11.	Bimbingan Teknis Impelementasi Peraturan Perundang-undangan	Jumlah Aparatur yang Mendapatkan Pendidikan dan Pelatihan	125 Orang	807.762.000	-	-	20 Orang	164.472.000	5 Orang	44.584.100	4 Orang	29.657.000	0 Orang	-	5 orang	50.458.700	14	124.699.800	14,00	124.699.800	11,20	15,44	
		01.2.06.01.	Penyediaan Komponen Instalasi Listrik/Penerangan bangunan Kantor	Jumlah Komponen Instalasi Listrik/Penerangan Kantor	93 Paket	300.800.298	-	-	11 Item	53.064.000	3 Item	11.379.000	0 Item	-	5 Item	21.105.000	3 Item	20.537.000	11	53.021.000	11,00	53.021.000	11,83	17,63	
		01.2.06.02.	Penyediaan Peralatan dan Perlengkapan Kantor	1. Jumlah Alat Kebersihan Kantor., 2. Jumlah Alat Tulis Kantor	375 Paket	847.785.320	-	-	30 Item, 60 Item	168.082.000	8 Item;15 Item	25.634.500	9 Item;15 Item	27.288.800	8 Item;15 Item	50.915.300	6 Item;15 Item	64.052.000	31	167.890.600	31,00	167.890.600	8,27	19,80	
		01.2.06.04.	Penyediaan Bahan Logistik Kantor	Jumlah Makanan dan Minuman untuk Kebutuhan Rapat dan Kegiatan Pengawasan	1230 Paket	613.827.630	-	-	1500 Box	214.750.000	250 Box	26.203.600	200 Box	20.028.600	350 Box	26.442.400	500 Box	128.975.700	1.300	201.650.300	1.300,00	201.650.300	10,57	32,85	
		01.2.06.05.	Penyediaan Barang Cetak dan Penggandaan	1. Jumlah Barang Cetak dan Penggandaan Penunjang Pengawasan., 2. Jumlah Publikasi Penunjang Pengawasan	150 Paket	960.015.560	-	-	22 Item, 12 Bulan	180.016.000	5 Item;3 Bulan	22.594.800	3 Item;3 Bulan	1.850.000	8 Item;3 Bulan	51.718.000	6 Item;12 Bulan	87.905.700	22	164.068.500	22,00	164.068.500	14,67	17,09	
		01.2.06.06.	Penyediaan Bahan Bacaan dan Peraturan Perundang-Undangan	Jumlah Bahan Bacaan Penunjang Pengawasan	120 Dokumen	285.000.000	-	-	20 Media	48.600.000	5 Media	6.000.000	5 Media	6.700.000	5 Media	10.150.000	4 Media	13.600.000	19	36.450.000	19,00	36.450.000	15,83	12,79	
		01.2.06.09.	Penyelenggaraan Rapat Koordinasi dan Konsultasi SKPD	Jumlah Rapat Koordinasi dan Konsultasi Keluar dan Dalam Daerah	1060 Laporan	4.929.212.884	-	-	170 Kali	1.059.164.000	25 Kali	124.453.910	30 Kali	315.169.887	50 Kali	312.627.324	60 Kali	237.520.332	165	989.771.453	165,00	989.771.453	15,57	20,08	
		01.2.06.11.	Dukungan Pelaksanaan Sistem Pemerintahan Berbasis Elektronik pada SKPD	Tersedianya Media Informasi Pengawasan	5 NULL	492.579.000	-	-	1 Aplikasi	95.600.000	0 Aplikasi	11.400.000	0 Aplikasi	13.864.500	0 Aplikasi	7.869.900	1 Aplikasi	15.200.000	1	48.334.400	1,00	48.334.400	20,00	9,81	
		01.2.07.02.	Pengadaan Kendaraan Dinas Operasional atau Lapangan	Jumlah Unit Kendaraan Dinas Operasional atau Lapangan yang disediakan	-	-	-	-	4 Unit	140.000.000	0	-	0	-	0 Unit	-	0 Unit	-	-	-	0,00	-	0,00	-	
		01.2.07.05.	Pengadaan Mebel	Jumlah Penyediaan Meubelair Penunjang Pengawasan	75 NULL	908.612.460	-	-	15 Unit	93.706.000	0 Unit	-	15 unit	91.685.500	0 Unit	-	0 Unit	-	15	91.685.500	15,00	91.685.500	20,00	10,09	
		01.2.07.10.	Pengadaan Sarana dan Prasarana Gedung Kantor atau Bangunan Lainnya	Jumlah Penyediaan Sarana Penunjang Pengawasan	114 Unit	1.005.682.482	-	-	19 Unit	822.289.000	0 Unit	-	0 Unit	-	6 Unit	516.182.600	8 unit	199.744.500	14	715.927.100	14,00	715.927.100	12,28	71,19	

NO	Sasaran RPKD	KODE	Urusan/Bidang Urusan Pemerintahan Daerah dan Program/Kegiatan	Indikator Kinerja Program (outcome)/ Kegiatan (output)	Target RPJMD pada Tahun 2026 (akhir periode RPJMD)		Realisasi Capaian Kinerja RPJMD Kabupaten sampai dengan RPKD Tahun Lalu (n-2)		Target kinerja dan anggaran RPKD Tahun Berjalan (Tahun n-1) yang dievaluasi		Realisasi Kinerja pada Triwulan								Realisasi Capaian Kinerja dan Anggaran RPKD Kabupaten		Realisasi Kinerja dan Anggaran RPJMD Kabupaten s/d Tahun 2022 (Akhir Tahun Pelaksanaan RPKD)		Tingkat Capaian Kinerja dan Realisasi Anggaran RPJMD Kabupaten s/d tahun 2022 (%)		Perangkat Daerah Penanggung Jawab
					6		7		8		9		10		11		12		13= 9+10+11+12		14 = 7 +13		15 = 13/6 x 100%		
					K	Rp	K	Rp	K	Rp	K	Rp	K	Rp	K	Rp	K	Rp	K	Rp	K	Rp	K	Rp	
1	2	3	4	5	6	7	8	9	10	11	12	13= 9+10+11+12	14 = 7 +13	15 = 13/6 x 100%	16										
		01.2.08.01.	Penyediaan Jasa Surat Menyurat	1. Jumlah Pelayanan Surat Menyurat Penunjang Pengawasan., 2. Jumlah Tenaga Harian Lepas Administrasi Kantor	30 Laporan	825.330.000	-	1800 Surat, 5 Orang	134.000.000	300 Surat	20.129.000	320 Surat	22.130.025	450 Surat	18.542.850	450 Surat;5 Orang	49.837.000	1.520	110.638.875	1.520.00	110.638.875	100.00	13,41		
		01.2.08.02.	Penyediaan Jasa Komunikasi, Sumber Daya Air dan Listrik	Jumlah Infrastruktur Jaringan Internet/Air/Listrik Penunjang Pengawasan	18 Laporan	1.051.441.781	-	12 Bulan	360.896.673	3 Bulan	35.449.666	3 Bulan	40.328.837	3 Bulan	49.677.783	3 Bulan	221.182.991	12	346.639.277	12.00	346.639.277	66.67	32,97		
		01.2.08.04.	Penyediaan Jasa Pelayanan Umum Kantor	Jumlah Tenaga Sopir Kantor	12 Laporan	230.400.008	-	2 Orang	40.394.400	0 Orang	9.600.000	0 Orang	9.600.000	0 Orang	8.318.080	2 Orang	12.800.000	2	40.318.080	2.00	40.318.080	16.67	17,50		
		01.2.09.02.	Penyediaan Jasa Pemeliharaan, Biaya Pemeliharaan, Pajak, dan Perizinan Kendaraan Dinas Operasional atau Lapangan	Jumlah Servis dan Pembayaran Pajak Kendaraan Jabatan/Operasional Bagi APIP	54 Unit	1.736.032.468	-	9 Unit	245.300.000	2 Unit	33.757.578	3 Unit	47.434.296	2 Unit	40.292.702	2 Unit	92.959.959	9	214.444.535	9.00	214.444.535	16.67	12,35		
		01.2.09.09.	Pemeliharaan/Rehabilitasi Gedung Kantor dan Bangunan Lainnya	1. Jumlah Pemeliharaan Gedung Kantor., 2. Jumlah Tenaga Harian Lepas Jasa Kebersihan Kantor	6 Unit	1.772.676.800	-	1 Unit, 5 Orang	773.112.000	0 Unit	19.200.000	1 Unit	477.558.000	0 Unit	12.800.000	0 Unit;5 Orang	238.975.000	1	748.533.000	1.00	748.533.000	16.67	42,23		
		01.2.09.10.	Pemeliharaan / Rehabilitasi Sarana dan Prasarana Gedung Kantor atau bangunan lainnya	Jumlah Pemeliharaan Alat Sarana dan Prasarana Gedung Kantor	120 Unit	606.734.940	-	7 Jenis	127.372.000	2 Jenis	15.290.500	2 Jenis	14.268.000	2 Jenis	41.872.000	1 Jenis	46.619.500	7	118.050.000	7.00	118.050.000	5.83	19,46		
Total Rata-Rata Capaian Kinerja per Program (%)										13.03	11.46	52.71	17.81	65.27	18.71	91.22	38.18	91.22	86.16			19.70	20.19		
Predikat Kinerja Program										Sangat Rendah	Sangat Rendah	Rendah	Sangat Rendah	Sedang	Sangat Rendah	Sangat Tinggi	Sangat Rendah	Sangat Tinggi	Tinggi			Sangat Rendah	Sangat Rendah		
		02.	PROGRAM PENYELENGGARAAN PENGAWASAN			21.009.975.780	-		3.358.674.000		519.235.018		780.760.554		483.024.474		1.153.037.743	-	2.936.057.789	0.00	2.936.057.789	0.00	13,97	Inspektora t	
		02.2.01.01.	Pengawasan Kinerja Pemerintah Daerah	1. Jumlah Laporan Hasil Evaluasi atas Implementasi AKIP Pada Unit Kerja., 2. Jumlah Laporan Hasil Pengawasan Terhadap Kepatuhan Pengelolaan Pemerintahan dan Keuangan Daerah	150 Laporan	4.077.874.248	-	46 Laporan, 36 Laporan	783.715.000	0 Laporan, 8 Laporan	107.750.500	0 Laporan	244.528.060	46 Laporan	126.543.505	0 Laporan	217.815.966	46	696.638.031	46.00	696.638.031	30,67	17,08		

NO	Sasaran RPKD	KODE	Urusan/Bidang Urusan Pemerintahan Daerah dan Program/Kegiatan	Indikator Kinerja Program (outcome)/ Kegiatan (output)	Target RPJMD pada Tahun 2026 (akhir periode RPJMD)		Realisasi Capaian Kinerja RPJMD Kabupaten sampai dengan RPKD Tahun Lalu (n-2)		Target kinerja dan anggaran RPKD Tahun Berjalan (Tahun n-1) yang dievaluasi		Realisasi Kinerja pada Triwulan								Realisasi Capaian Kinerja dan Anggaran RPKD Kabupaten		Realisasi Kinerja dan Anggaran RPJMD Kabupaten s/d Tahun 2022 (Akhir Tahun Pelaksanaan RPKD)		Tingkat Capaian Kinerja dan Realisasi Anggaran RPJMD Kabupaten s/d tahun 2022 (%)		Perangkat Daerah Penanggung Jawab
					6		7		8		9		10		11		12		13= 9+10+11+12		14 = 7 +13		15 = 13/6 x 100%		
					K	Rp	K	Rp	K	Rp	K	Rp	K	Rp	K	Rp	K	Rp	K	Rp	K	Rp	K	Rp	
		02.2.01.03.	Reviu Laporan Kinerja	1. Jumlah Laporan Hasil atas LPPD/Laporan Kinerja Pemda., 2. Jumlah Laporan Hasil Reviu atas Dokumen Perencanaan 5 (Lima) Tahunan., 3. Jumlah Laporan Hasil Reviu atas Dokumen Perencanaan Tahunan Pemda	150	2.195.755.187	-	-	2	336.001.000	2	72.109.632	1	25.625.000	4	88.216.900	3	100.865.000	10	286.816.532	10,00	286.816.532	6,67	13,06	
		02.2.01.04.	Reviu Laporan Keuangan	Jumlah Laporan Hasil Reviu Laporan Keuangan Pemerintah Daerah (LKPD) Kabupaten Bengkalis	6	578.431.954	-	-	1	83.710.000	1	59.969.850	0	7.076.668	0	-	0	-	1	67.046.518	1,00	67.046.518	16,67	11,59	
		02.2.01.05.	Pengawasan Desa	1. Jumlah Hasil Pelaksanaan/Pendampingan., 2. Jumlah Laporan Hasil Pengawasan Desa	66	3.401.981.691	-	-	1	393.242.000	0	15.820.000	0	53.139.630	1	26.255.600	0	282.641.067	1	377.856.297	1,00	377.856.297	1,52	11,11	
		02.2.01.06.	Kerjasama Pengawasan Internal	Jumlah Laporan Hasil Kerjasama Pengawasan	30	3.742.469.314	-	-	12	642.368.000	2	76.842.900	3	188.905.461	3	177.718.825	4	191.460.000	12	634.927.186	12,00	634.927.186	40,00	16,97	
		02.2.01.07.	Monitoring dan Evaluasi Tindak Lanjut Hasil Pemeriksaan BPK RI dan Tindak Lanjut Hasil Pemeriksaan APIP	1. Penyelenggaraan Acara Gelar Pengawasan., 2. Persentase Penyelesaian Tindak Lanjut Pemeriksaan BPK dan Inspektorat Kab.Bengkalis., 3. Persentase Penyelesaian Tindak Lanjut Hasil Pemeriksaan BPK dan	12	2.587.680.000	-	-	1 Kali, 65 %, 70 %, 1 Aplikasi	511.990.000	0 Kali;45 %	118.331.865	0 Kali;35 %	148.005.907	0 Kali;35 %	236.400	1 Kali;65 %	202.437.300	1	469.011.472	1,00	469.011.472	8,33	18,12	
		02.2.02.01.	Penanganan Penyelesaian Kerugian Negara/Daerah	Jumlah Laporan Hasil Pengawasan Dengan Tujuan Tertentu (TKPD)	18	1.629.633.997	-	-	3	208.314.000	0	-	1	45.114.700	0	499.000	1	44.810.000	2	90.423.700	2,00	90.423.700	11,11	5,55	
		02.2.02.02.	Pengawasan Dengan Tujuan Tertentu	Jumlah Laporan Hasil Pemeriksaan/Audit dengan Tujuan Tertentu/Khusus/Investigatif/Perhitungan Kerugian Negara	60	2.796.149.389	-	-	45	399.334.000	5	68.410.271	4	68.365.128	7	63.554.244	10	113.008.410	26	313.338.053	26,00	313.338.053	43,33	11,21	
Total Rata-Rata Capaian Kinerja per Program (%)											23,96	20,38	44,50	19,74	58,13	11,62	87,50	31,11	87,50	82,84			19,79	13,09	
Predikat kinerja Program											Sangat Rendah	Sangat Rendah	Sangat Rendah	Sangat Rendah	Rendah	Sangat Rendah	Tinggi	Sangat Rendah	Tinggi	Tinggi			Sangat Rendah	Sangat Rendah	

NO	Sasaran RKPD	KODE	Urusan/Bidang Urusan Pemerintahan Daerah dan Program/Kegiatan	Indikator Kinerja Program (outcome)/ Kegiatan (output)	Target RPJMD pada Tahun 2026 (akhir periode RPJMD)		Realisasi Capaian Kinerja RPJMD Kabupaten sampai dengan RKPD Tahun Lalu (n-2)	Target kinerja dan anggaran RKPD Tahun Berjalan (Tahun n-1) yang dievaluasi	Realisasi Kinerja Pada Triwulan								Realisasi Capaian Kinerja dan Anggaran RKPD Kabupaten	Realisasi Kinerja dan Anggaran RPJMD Kabupaten s/d Tahun 2022 (Akhir Tahun Pelaksanaan RKPD)	Tingkat Capaian Kinerja dan Realisasi Anggaran RPJMD Kabupaten s/d tahun 2022 (%)		Perangkat Daerah Penanggung Jawab							
					K	Rp			K	Rp	K	Rp	K	Rp	K	Rp			K	Rp		K	Rp	K	Rp			
1	2	3	4	5	6		7		8		9		10		11		12		13= 9+10+11+12		14 = 7 +13		15 = 13/6 x 100%		16			
		03.	PROGRAM PERUMUSAN KEBIJAKAN, PENDAMPINGAN DAN ASISTENSI			2.982.434.659			1.716.256.000			219.547.529			273.623.847			178.950.274			748.403.390	-	1.420.525.040	0.00	1.420.525.040	0.00	47,63	Inspektora t
		03.2.02.01.	Pendampingan dan Asistensi Urusan Pemerintah Daerah	Jumlah Laporan Hasil Fasilitasi atas Implementasi SPIP pada Pemerintah Daerah	0	-	-	2	834.038.000	0	Laporan	168.690.408	1	128.517.200	0	Laporan	121.959.544	1	Laporan	383.709.830	2	802.876.982	2.00	802.876.982	0.00	-		
		03.2.02.02.	Pendampingan, Asistensi, Verifikasi, dan Penilaian Reformasi Birokrasi	Jumlah Laporan Hasil PMPRB Kabupaten Bengkalis	0	-	-	1	120.612.000	0	Laporan	9.231.300	0	55.359.264	0	Laporan	22.187.625	1	Laporan	31.021.400	1	117.799.589	1.00	117.799.589	0.00	-		
		03.2.02.03.	Koordinasi, Monitoring dan Evaluasi serta Verifikasi Pencegahan dan Pemberantasan Korupsi	1. Jumlah Laporan Hasil Monitoring atas LHKPN dan LHKASN., 2. Jumlah Laporan Hasil Monitoring atas Pelaporan Gratifikasi oleh Penyelenggara Negara., 3. Jumlah Laporan Hasil Monitoring atas Pemenuhan U	24	2.196.202.634	-	2	677.046.000	1	Laporan; 1	41.625.821	1	83.472.383	1	34.803.105	2	Laporan; 2	Laporan	266.133.760	5	426.035.069	5.00	426.035.069	20,83	19,40		
		03.2.02.04.	Pendampingan, Asistensi dan Verifikasi Penegakan Integritas	Jumlah Laporan Hasil Survei Penilaian Integritas Pemerintah Daerah	276	786.232.025	-	1	84.560.000	0	Laporan	-	0	6.275.000	0	Laporan	1	Laporan	67.538.400	1	73.813.400	1.00	73.813.400	0,36	9,39			
Total Rata-Rata Capaian Kinerja per Program (%)										9.93	8.51	41.25	20.26	67.50	9.54	100.00	47.73	100.00	86.04			5.30	7.20					
Predikat Kinerja Program										Sangat Rendah	Sangat Rendah	Sangat Rendah	Sangat Rendah	Sedang	Sangat Rendah	Sangat Tinggi	Sangat Rendah	Sangat Tinggi	Tinggi			Sangat Rendah	Sangat Rendah					
		3.00.02.01.	Perencanaan PROGRAM PENUNJANG URUSAN PEMERINTAHAN DAERAH KABUPATEN/KOTA			216.376.142.074			35.856.328.057			2.782.533.581			6.073.697.297			7.017.277.830			12.944.676.281	-	28.818.184.989	0.00	28.818.184.989	0.00	13,32	Badan Perencanaan Pembangunan Daerah
		01.2.01.01.	Penyusunan Dokumen Perencanaan Perangkat Daerah	Jumlah dokumen perencanaan dan pelaporan Perangkat Daerah	15	2.930.000.000	-	2	432.995.600	0	Dokumen	3.962.400	0	88.227.385	0	Dokumen	50.071.200	2	Dokumen	152.829.640	2	295.090.625	2.00	295.090.625	13,33	10,07		
		01.2.01.04.	Koordinasi dan penyusunan DPA-SKPD	Jumlah Perencanaan anggaran perangkat daerah yang disusun	5	350.000.000	-	1	67.654.900	0	Dokumen	-	0	-	0	Dokumen	27.188.400	1	Dokumen	14.715.000	1	41.903.400	1.00	41.903.400	20,00	11,97		

NO	Sasaran RPKD	KODE	Urusan/Bidang Urusan Pemerintahan Daerah dan Program/Kegiatan	Indikator Kinerja Program (outcome)/ Kegiatan (output)	Target RPJMD pada Tahun 2026 (akhir periode RPJMD)		Realisasi Capaian Kinerja RPJMD Kabupaten sampai dengan RPKD Tahun Lalu (n-2)		Target kinerja dan anggaran RPKD Tahun Berjalan (Tahun n-1) yang dievaluasi		Realisasi Kinerja Pada Triwulan								Realisasi Capaian Kinerja dan Anggaran RPKD Kabupaten		Realisasi Kinerja dan Anggaran RPJMD Kabupaten s/d Tahun 2022 (Akhir Tahun Pelaksanaan RPKD)		Tingkat Capaian Kinerja dan Realisasi Anggaran RPJMD Kabupaten s/d tahun 2022 (%)		Perangkat Daerah Penanggung Jawab
					6		7		8		9		10		11		12		13= 9+10+11+12		14 = 7 +13		15 = 13/6 x 100%		
					K	Rp	K	Rp	K	Rp	K	Rp	K	Rp	K	Rp	K	Rp	K	Rp	K	Rp	K	Rp	
1	2	3	4	5	6	Rp	7	Rp	8	Rp	9	Rp	10	Rp	11	Rp	12	Rp	13= 9+10+11+12	Rp	14 = 7 +13	Rp	15 = 13/6 x 100%	16	
		01.2.01.05.	Koordinasi dan Penyusunan Perubahan DPA-SKPD	Jumlah perencanaan anggaran perubahan perangkat daerah yang disusun	6	360.000.000	-	-	1	44.395.200	0	-	0	-	0	8.503.560	1	17.169.200	1	25.672.760	1.00	25.672.760	16,67	7,13	
		01.2.01.06.	Koordinasi dan penyusunan laporan capaian kinerja dan ikhtisar realisasi kinerja SKPD	Jumlah laporan capaian kinerja yang disusun Perangkat Daerah	18	1.108.000.000	-	-	3	191.614.100	0	-	0	14.597.100	0	61.109.200	3	58.571.640	3	134.277.940	3,00	134.277.940	16,67	12,12	
		01.2.01.07.	Evaluasi Kinerja Perangkat Daerah	Jumlah laporan evaluasi kinerja Perangkat Daerah	24	880.000.000	-	-	4	196.543.900	0	-	0	-	0	49.228.920	4	91.608.400	4	140.837.320	4,00	140.837.320	16,67	16,00	
		01.2.02.01.	Penyediaan Gaji dan Tunjangan ASN	Jumlah ASN yang menerima gaji dan tunjangan	408	71.699.695.880	-	-	68	11.967.061.558	0 Orang	1.434.956.688	0 Orang	2.179.120.316	0 Orang	2.108.984.665	51	2.068.396.138	51	7.791.457.787	51,00	7.791.457.787	12,50	10,87	
		01.2.03.02.	Pengamanan Barang Milik Daerah SKPD	Jumlah tenaga keamanan kantor	-	1.036.800.000	-	-	9	172.800.000	0 Orang	28.800.000	0 Orang	52.800.000	0 Orang	25.600.000	9	51.200.000	9	158.400.000	9,00	158.400.000	0,00	15,28	
		01.2.05.09.	Pendidikan dan Pelatihan Pegawai Berdasarkan Tugas dan Fungsi	jumlah ASN/Non ASN yang mengikuti pendidikan dan pelatihan pegawai berdasarkan tugas dan fungsi	150	1.678.000.000	-	-	39	613.900.000	0	-	45	283.760.000	0 Orang	-	49	233.460.000	94	517.220.000	94,00	517.220.000	62,67	30,82	
		01.2.05.11.	Bimbingan Teknis Impelementasi Peraturan Perundang-undangan	Jumlah ASN/Non ASN yang mengikuti bimbingan teknis implementasi peraturan perundang-undangan	360	3.695.960.000	-	-	78	989.360.000	0 Orang	29.380.000	10	160.548.000	0 Orang	-	68	816.896.000	78	1.006.824.000	78,00	1.006.824.000	21,67	27,24	
		01.2.06.01.	Penyediaan Komponen Instalasi Listrik/ Penerangan bangunan Kantor	Jumlah Komponen Alat Listrik	132	570.000.000	-	-	22	85.649.900	0	-	6 Item	32.962.000	6 Item	17.167.000	10	31.170.000	22	81.299.000	22,00	81.299.000	16,67	14,26	
		01.2.06.02.	Penyediaan Peralatan dan Perlengkapan Kantor	Jumlah peralatan dan perlengkapan kantor	438	3.380.000.000	-	-	73	608.793.500	0 Item	-	20 Item	244.196.900	22 Item	122.653.400	31	302.444.600	73	669.294.900	73,00	669.294.900	16,67	19,80	
		01.2.06.04.	Penyediaan Bahan Logistik Kantor	Jumlah box makanan dan minuman untuk kebutuhan rapat dan kegiatan Bappeda	1980	1.530.000.000	-	-	3300	262.450.000	200 Box	10.675.000	300 Box	32.015.000	600 Box	16.750.000	2200	107.970.000	3.300	167.410.000	3.300,00	167.410.000	16,67	10,94	
		01.2.06.05.	Penyediaan Barang Cetak dan Penggandaan	Jumlah ketersediaan barang cetakan dan penggandaan	108	1.420.000.000	-	-	18	282.963.300	0	-	8 Item	48.485.300	8 Item	18.695.800	6	214.211.800	22	281.392.900	22,00	281.392.900	20,37	19,82	
		01.2.06.06.	Penyediaan Bahan Bacaan dan Peraturan Perundang-Undangan	Jumlah bahan bacaan dan peraturan perundang-undangan	126	558.000.000	-	-	21	45.000.000	5 Jenis	6.000.000	6 Jenis	6.200.000	5 Jenis	4.580.000	5	18.800.000	21	35.580.000	21,00	35.580.000	16,67	6,38	
		01.2.06.09.	Penyelenggaraan Rapat Koordinasi dan Konsultasi SKPD	frekuensi dilakukannya koordinasi dan konsultasi keluar daerah	2250	12.780.000.000	-	-	375	1.508.368.000	80 Kali	178.362.528	87 Kali	279.541.549	80 Kali	571.230.129	128	474.520.239	375	1.503.654.445	375,00	1.503.654.445	16,67	11,77	

NO	Sasaran RPKD	KODE	Urusan/Bidang Urusan Pemerintahan Daerah dan Program/Kegiatan	Indikator Kinerja Program (outcome)/ Kegiatan (output)	Target RPJMD pada Tahun 2026 (akhir periode RPJMD)		Realisasi Capaian Kinerja RPJMD Kabupaten sampai dengan RPKD Tahun Lalu (n-2)		Target kinerja dan anggaran RPKD Tahun Berjalan (Tahun n-1) yang dievaluasi		Realisasi Kinerja Pada Triwulan								Realisasi Capaian Kinerja dan Anggaran RPKD Kabupaten		Realisasi Kinerja dan Anggaran RPJMD Kabupaten s/d Tahun 2022 (Akhir Tahun Pelaksanaan RPKD)		Tingkat Capaian Kinerja dan Realisasi Anggaran RPJMD Kabupaten s/d tahun 2022 (%)		Perangkat Daerah Penanggung Jawab
					6		7		8		9		10		11		12		13= 9+10+11+12		14 = 7 +13		15 = 13/6 x 100%		
					K	Rp	K	Rp	K	Rp	K	Rp	K	Rp	K	Rp	K	Rp	K	Rp	K	Rp	K	Rp	
1	2	3	4	5	6	7	8	9	10	11	12	13= 9+10+11+12	14 = 7 +13	15 = 13/6 x 100%	16										
		01.2.06.11.	Dukungan Pelaksanaan Sistem Pemerintahan Berbasis Elektronik pada SKPD	Persentase data informasi perencanaan pembangunan daerah yang berguna bagi publik	600%	1.690.000.000	-	100 %	273.670.000	25 %	101.809.000	25 %	54.966.200	25 %	15.260.000	25 %	34.865.000	100	206.900.200	100.00	206.900.200	16.67	12,24		
		01.2.07.05.	Pengadaan Mebel	Jumlah pengadaan mebel	-	-	-	61 Unit	175.000.000	0	-	0	-	0	-	1 Unit	24.500.000	1	24.500.000	1.00	24.500.000	0.00	-		
		01.2.07.10.	Pengadaan Sarana dan Prasarana Gedung Kantor atau Bangunan Lainnya	Jumlah pengadaan perlengkapan dan peralatan gedung kantor	90 Item	7.090.000.000	-	15 Item	1.701.619.000	0	-	4 Item	655.338.000	1 Item	74.839.000	10 Item	990.690.200	15	1.720.867.200	15.00	1.720.867.200	16.67	24,27		
		01.2.08.01.	Penyediaan Jasa Surat Menyurat	Jumlah surat masuk dan keluar yang tertib administrasi	18500 Surat	425.000.000	-	3200 Surat	153.200.000	300 Surat	7.200.000	600 Surat	14.400.000	100 Surat	12.200.000	2200 Surat	117.401.900	3.200	151.201.900	3.200.00	151.201.900	17.30	35,58		
		01.2.08.02.	Penyediaan Jasa Komunikasi, Sumber Daya Air dan Listrik	Persentase ketersediaan jasa komunikasi, sumber daya air dan listrik sesuai kebutuhan	600%	3.320.000.000	-	100 %	806.916.139	25 %	81.586.095	25 %	143.655.260	25 %	122.301.383	25 %	340.639.000	100	688.181.738	100.00	688.181.738	16.67	20,73		
		01.2.08.04.	Penyediaan Jasa Pelayanan Umum Kantor	Jumlah tenaga pelayanan umum kantor	55 Orang	1.289.000.000	-	10 Orang	188.117.760	0 Orang	31.629.440	0 Orang	61.600.000	0 Orang	32.514.929	10 Orang	62.302.990	10	188.047.359	10.00	188.047.359	18.18	14,59		
		01.2.09.01.	Penyediaan Jasa Pemeliharaan, Biaya Pemeliharaan dan Pajak Kendaraan Perorangan Dinas atau Kendaraan Dinas Jabatan	Jumlah kendaraan dinas jabatan yang dibiayai pemeliharaan dan pengurusan pajak kendaraan	42 Unit	1.740.000.000	-	7 Unit	265.420.000	0	-	0 Unit	38.504.283	0 Unit	66.669.728	2 Unit	137.025.569	2	242.199.580	2.00	242.199.580	4.76	13,92		
		01.2.09.02.	Penyediaan Jasa Pemeliharaan, Biaya Pemeliharaan, Pajak, dan Perizinan Kendaraan Dinas Operasional atau Lapangan	Jumlah kendaraan dinas operasional yang dibiayai pemeliharaan dan pengurusan pajak kendaraan	17 Unit	540.000.000	-	2 Unit	77.750.000	0 Unit	4.605.747	0	-	0 Unit	5.410.290	1 Unit	7.445.000	1	17.461.037	1.00	17.461.037	5.88	3,23		
		01.2.09.06.	Pemeliharaan peralatan dan mesin lainnya	Jumlah peralatan dan perlengkapan yang dirawat/service	78 Item	1.695.000.000	-	13 Item	274.780.000	2 Item	18.480.000	0	-	3 Item	75.875.000	8 Item	202.345.000	13	296.700.000	13.00	296.700.000	16.67	17,50		
		01.2.09.09.	Pemeliharaan/Rehabilitasi Gedung Kantor dan Bangunan Lainnya	Jumlah gedung kantor yang direhab	6 Unit	16.110.000.000	-	1 unit	3.229.600.000	0 Unit	41.600.000	0 Unit	301.151.386	0 Unit	1.048.247.022	1 Unit	1.555.167.175	1	2.946.165.583	1.00	2.946.165.583	16.67	18,29		

NO	Sasaran RPKD	KODE	Urusan/Bidang Urusan Pemerintahan Daerah dan Program/Kegiatan	Indikator Kinerja Program (outcome)/ Kegiatan (output)	Target RPJMD pada Tahun 2026 (akhir periode RPJMD)		Realisasi Capaian Kinerja RPJMD Kabupaten sampai dengan RPKD Tahun Lalu (n-2)		Target kinerja dan anggaran RPKD Tahun Berjalan (Tahun n-1) yang dievaluasi		Realisasi Kinerja Pada Triwulan								Realisasi Capaian Kinerja dan Anggaran RPKD Kabupaten		Realisasi Kinerja dan Anggaran RPJMD Kabupaten s/d Tahun 2022 (Akhir Tahun Pelaksanaan RPKD)		Tingkat Capaian Kinerja dan Realisasi Anggaran RPJMD Kabupaten s/d tahun 2022 (%)		Perangkat Daerah Penanggung Jawab		
					K	Rp	K	Rp	K	Rp	I		II		III		IV		K	Rp	K	Rp	K	Rp		K	Rp
											K	Rp	K	Rp	K	Rp	K	Rp									
1	2	3	4	5	6	7	8	9	10	11	12	13= 9+10+11+12				14 = 7 +13		15 = 13/6 x 100%		16							
		01.2.09.10.	Pemeliharaan / Rehabilitasi Sarana dan Prasarana Gedung Kantor atau bangunan lainnya	Frekuensi perawatan gedung kantor dan rumah dinas	147 kali	1.900.000.000	-	-	25 Kali	306.621.000	5 Kali	16.987.000	6 Kali	34.100.000	5 Kali	55.666.000	9 Kali	185.947.000	25	292.700.000	25.00	292.700.000	17.01	15,41			
Total Rata-Rata Capaian Kinerja per Program (%)											12.91	5.77	35.21	16.65	60.09	16.24	97.97	42.20	97.97	80.06			16.55	15.39			
Predikat Kinerja Program											Sangat Rendah	Sangat Rendah	Sangat Rendah	Sangat Rendah	Rendah	Sangat Rendah	Sangat Tinggi	Sangat Rendah	Sangat Tinggi	Tinggi			Sangat Rendah	Sangat Rendah			
		02.	PROGRAM PERENCANAAN, PENGENDALIAN DAN EVALUASI PEMBANGUNAN DAERAH			30.712.337.635	-	-	4.904.192.200			445.917.802		540.849.146		1.386.833.492		2.166.710.415	-	4.540.310.855	0.00	4.540.310.855	0.00	14,78	Badan Perencanaan Pembangunan Daerah		
		02.2.01.01.	Analisis Kondisi Daerah, Permasalahan, dan Isu Strategis Pembangunan daerah	Jumlah hasil Focus (FGD) Perencanaan Pembangunan Daerah	21 laporan	2.860.000.000	-	-	1 Laporan	227.231.300	0	-	0 Laporan	65.216.800	0 Laporan	24.193.600	1 Laporan	145.875.000	1	235.285.400	1.00	235.285.400	4.76	8,23			
		02.2.01.02.	Koordinasi Penelaahan Dokumen perencanaan Pembangunan Daerah dengan Dokumen kebijakan lainnya	jumlah laporan penelaahan dokumen perencanaan terhadap dokumen kebijakan lainnya	12 laporan	2.460.000.000	-	-	2 Laporan	384.840.300	0	-	0 Laporan	44.504.000	0 Laporan	109.575.100	2 Laporan	90.792.400	2	244.871.500	2.00	244.871.500	16,67	9,95			
		02.2.01.03.	Pelaksanaan Konsultasi Publik	Jumlah prioritas perencanaan pembangunan tingkat kabupaten	11 laporan	490.580.600	-	-	1 Laporan	27.700.000	0	-	1 Laporan	27.250.000	0	-	0	1	27.250.000	1.00	27.250.000	9,09	5,55				
		02.2.01.04.	Koordinasi Pelaksanaan Forum SKPD/Lintas SKPD	Jumlah hasil penyusunan program dan kegiatan perangkat daerah	11 laporan	680.000.000	-	-	1 Laporan	84.295.500	0	-	1 Laporan	74.350.000	0 Laporan	1.145.500	0 Laporan	3.950.000	1	79.445.500	1.00	79.445.500	9,09	11,68			
		02.2.01.05.	Pelaksanaan Musrenbang Kabupaten/Kota	Jumlah prioritas perencanaan pembangunan tingkat kabupaten	7 laporan	1.088.000.000	-	-	1 Laporan	154.372.500	1 Laporan	57.000.000	0 Laporan	21.510.000	0 Laporan	32.608.500	0 Laporan	6.850.000	1	117.968.500	1.00	117.968.500	14,29	10,84			
		02.2.01.06.	Penyiapan Bahan Koordinasi Musrenbang Kecamatan	Jumlah hasil perencanaan program pembangunan tingkat kecamatan	66 Laporan	580.000.000	-	-	11 laporan	134.605.500	0	-	11 Laporan	39.517.280	0 Laporan	85.650.000	0 Laporan	20	11	125.167.300	11.00	125.167.300	16,67	21,58			

NO	Sasaran RPKD	KODE	Urusan/Bidang Urusan Pemerintahan Daerah dan Program/Kegiatan	Indikator Kinerja Program (outcome)/ Kegiatan (output)	Target RPJMD pada Tahun 2026 (akhir periode RPJMD)		Realisasi Capaian Kinerja RPJMD Kabupaten sampai dengan RPKD Tahun Lalu (n-2)		Target kinerja dan anggaran RPKD Tahun Berjalan (Tahun n-1) yang dievaluasi		Realisasi Kinerja Pada Triwulan								Realisasi Capaian Kinerja dan Anggaran RPKD Kabupaten		Realisasi Kinerja dan Anggaran RPJMD Kabupaten s/d Tahun 2022 (Akhir Tahun Pelaksanaan RPKD)		Tingkat Capaian Kinerja dan Realisasi Anggaran RPJMD Kabupaten s/d tahun 2022 (%)		Perangkat Daerah Penanggung Jawab
					6		7		8		9		10		11		12		13= 9+10+11+12		14 = 7 +13		15 = 13/6 x 100%		
					K	Rp	K	Rp	K	Rp	K	Rp	K	Rp	K	Rp	K	Rp	K	Rp	K	Rp	K	Rp	
		02.2.01.07.	Koordinasi Penyusunan dan Penetapan Dokumen Perencanaan Pembangunan Daerah kabupaten/Kota	Jumlah hasil penyusunan perencanaan pembangunan daerah,RKPD,RKPD-P,RPJMD dan RPJPD Kabupaten Bengkalis	23	6.596.724.983	-	-	2	863.775.700	0	-	0	48.500.000	0	485.397.998	2	103.130.400	2	637.028.398	2.00	637.028.398	8.70	9,66	
		02.2.02.01.	Analisis Data dan Informasi Perencanaan Pembangunan Daerah	Jumlah data dan informasi yang akurat untuk perencanaan pembangunan daerah	12	2.760.000.000	-	-	0	7.500.000	0	-	0	7.500.000	0	5.340.000	0	-	-	12.840.000	0.00	12.840.000	0.00	0,47	
		02.2.02.02.	Pembinaan dan Pemanfaatan Data dan Informasi Perencanaan Pembangunan SKPD	Jumlah laporan data informasi pembangunan daerah	6	3.166.880.600	-	-	1	1.022.114.800	0	301.500.000	0	12.500.000	0	116.295.800	1	882.379.400	1	1.312.675.200	1.00	1.312.675.200	16.67	41,45	
		02.2.02.03.	Penyusunan Profil Pembangunan Daerah kabupaten/Kota	Jumlah data dan informasi yang akurat untuk perencanaan pembangunan daerah	6	1.381.300.000	-	-	1	85.693.100	0	-	0	-	0	32.360.700	1	52.552.400	1	84.913.100	1.00	84.913.100	16.67	6,15	
		02.2.03.01.	Koordinasi Pengendalian Perencanaan dan Pelaksanaan Pembangunan Daerah di Kabupaten/Kota	Frekuensi dilakukannya pemantauan, pertemuan, konsultasi, koordinasi dan sinkronisasi terkait permasalahan perencanaan/program bidang perencanaan/pengendalian dan evaluasi	12	4.901.500.000	-	-	95	1.263.812.000	2 Kali	87.417.802	30 Kali	189.001.066	30 Kali	331.565.900	33 Kali	442.008.289	95	1.049.993.057	95.00	1.049.993.057	100.00	21,42	
		02.2.03.03.	Monitoring, Evaluasi dan Penyusunan Laporan Berkala Pelaksanaan Pembangunan Daerah	Jumlah laporan hasil evaluasi Renja, RPKD, Renstra dan RPJMD Kabupaten Bengkalis	24	3.747.351.452	-	-	2	648.251.500	0	-	0	11.000.000	0	162.700.394	2	439.172.506	2	612.872.900	2.00	612.872.900	8.33	16,35	
Total Rata-Rata Capaian Kinerja per Program (%)											15.31	6.11	42.37	32.80	58.53	29.43	83.33	29.94	83.33	89.68			18.41	13.61	
Predikat kinerja Program											Sangat Rendah	Sangat Rendah	Sangat Rendah	Sangat Rendah	Rendah	Sangat Rendah	Tinggi	Sangat Rendah	Tinggi	Tinggi			Sangat Rendah	Sangat Rendah	
		03.	PROGRAM KOORDINASI DAN SINKRONISASI PERENCANAAN PEMBANGUNAN DAERAH			44.368.348.559	-	-		6.029.892.000		340.581.901		806.679.472		1.039.698.712		2.465.674.375	-	4.652.634.460	0.00	4.652.634.460	0.00	10,49	Badan Perencanaan Pembangunan Daerah

NO	Sasaran RKP	KODE	Urusan/Bidang Urusan Pemerintahan Daerah dan Program/Kegiatan	Indikator Kinerja Program (outcome)/ Kegiatan (output)	Target RPJMD pada Tahun 2026 (akhir periode RPJMD)		Realisasi Capaian Kinerja RPJMD Kabupaten sampai dengan RKP Tahun Lalu (n-2)		Target kinerja dan anggaran RKP Tahun Berjalan (Tahun n-1) yang dievaluasi	Realisasi Kinerja Pada Triwulan								Realisasi Capaian Kinerja dan Anggaran RKP Kabupaten		Realisasi Kinerja dan Anggaran RPJMD Kabupaten s/d Tahun 2022 (Akhir Tahun Pelaksanaan RKP)		Tingkat Capaian Kinerja dan Realisasi Anggaran RPJMD Kabupaten s/d tahun 2022 (%)		Perangkat Daerah Penanggung Jawab		
					6		7			8		9		10		11		12		13= 9+10+11+12		14 = 7 +13			15 = 13/6 x 100%	
					K	Rp	K	Rp		K	Rp	K	Rp	K	Rp	K	Rp	K	Rp	K	Rp	K	Rp		K	Rp
1	2	3	4	5	6	7	8	9	10	11	12	13= 9+10+11+12	14 = 7 +13	15 = 13/6 x 100%	16											
		03.2.01.03.	Pelaksanaan Monitoring dan Evaluasi Penyusunan Dokumen Perencanaan Pembangunan Perangkat Daerah Bidang Pemerintahan	Jumlah laporan monitoring dan evaluasi pembangunan yang dilaksanakan pada bidang pemerintahan	21 laporan	1.044.000.000	-	4 Laporan	32.400.000	0	-	1 Laporan	21.866.000	2 Laporan	1.730.000	1 Laporan	4	23.596.000	4,00	23.596.000	19,05	2,26				
		03.2.01.04.	Koordinasi Pelaksanaan Sinergitas dan Harmonisasi Perencanaan Pembangunan Daerah Bidang Pemerintahan	Jumlah laporan koordinasi Sinergitas dan harmonisasi pada bidang Pemerintahan	21 laporan	3.923.959.900	-	4 Laporan	524.608.800	1 Laporan	71.353.242	1 Laporan	75.319.500	1 Laporan	84.530.850	1 Laporan	4	428.733.092	4,00	428.733.092	19,05	10,93				
		03.2.01.06.	Asistensi Penyusunan Dokumen Perencanaan Pembangunan Perangkat Daerah Bidang Pembangunan Manusia	Jumlah laporan pelaksanaan asistensi pada bidang pembangunan manusia	20 laporan	4.200.000.000	-	4 Laporan	533.760.000	1 Laporan	11.639.109	1 Laporan	345.000	1 Laporan	24.892.400	1 Laporan	4	460.138.609	4,00	460.138.609	20,00	10,96				
		03.2.01.07.	Pelaksanaan Monitoring dan Evaluasi Penyusunan Dokumen Perencanaan Pembangunan Perangkat Daerah Bidang Pembangunan Manusia	Jumlah laporan monitoring dan evaluasi pembangunan yang dilaksanakan pada Bidang Pembangunan Manusia	21 laporan	1.580.000.000	-	4 Laporan	88.730.000	0	-	1 Laporan	62.852.000	1 Laporan	4.760.000	2 Laporan	4	87.102.000	4,00	87.102.000	19,05	5,51				
		03.2.01.08.	Koordinasi Pelaksanaan Sinergitas dan Harmonisasi Perencanaan Pembangunan Daerah Bidang Pembangunan Manusia	Jumlah laporan Koordinasi sinergitas dan harmonisasi pada bidang pembangunan manusia	22 laporan	4.169.177.973	-	4 Laporan	697.070.800	1 Laporan	53.111.850	1 Laporan	89.926.825	1 Laporan	133.981.275	1 Laporan	4	576.353.098	4,00	576.353.098	18,18	13,82				

NO	Sasaran RPKD	KODE	Urusan/Bidang Urusan Pemerintahan Daerah dan Program/Kegiatan	Indikator Kinerja Program (outcome)/ Kegiatan (output)	Target RPJMD pada Tahun 2026 (akhir periode RPJMD)		Realisasi Capaian Kinerja RPJMD Kabupaten sampai dengan RPKD Tahun Lalu (n-2)		Target kinerja dan anggaran RPKD Tahun Berjalan (Tahun n-1) yang dievaluasi		Realisasi Kinerja Pada Triwulan								Realisasi Capaian Kinerja dan Anggaran RPKD Kabupaten		Realisasi Kinerja dan Anggaran RPJMD Kabupaten s/d Tahun 2022 (Akhir Tahun Pelaksanaan RPKD)		Tingkat Capaian Kinerja dan Realisasi Anggaran RPJMD Kabupaten s/d tahun 2022 (%)		Perangkat Daerah Penanggung Jawab
					K	Rp	K	Rp	K	Rp	I		II		III		IV		13= 9+10+11+12		14 = 7 +13		15 = 13/6 x 100%		
											K	Rp	K	Rp	K	Rp	K	Rp	K	Rp	K	Rp	K	Rp	
1	2	3	4	5	6	7	8	9	10	11	12	13	14	15	16	17	18	19	20	21	22	23	24	25	
		03.2.02.02.	Asistensi Penyusunan Dokumen Perencanaan Pembangunan Perangkat Daerah Bidang Perekonomian	Jumlah laporan koordinasi pelaksanaan asistensi Bidang Perekonomian	24 laporan	6.035.766.900	-	-	4 Laporan	1.069.635.000	1 Laporan	62.572.000	1 Laporan	42.643.200	1 Laporan	271.043.980	1 Laporan	439.947.550	4	816.206.730	4.00	816.206.730	16,67	13,52	
		03.2.02.03.	Pelaksanaan Monitoring dan Evaluasi Penyusunan Dokumen Perencanaan Pembangunan Perangkat Daerah Bidang Perekonomian	Jumlah laporan monitoring dan evaluasi pembangunan yang dilaksanakan pada bidang perekonomian	24 laporan	1.132.000.000	-	-	4 Laporan	149.999.700	0	-	1 Laporan	85.701.000	1 Laporan	31.520.000	2 Laporan	-	4	117.221.000	4.00	117.221.000	16,67	10,36	
		03.2.02.04.	Koordinasi Pelaksanaan Sinergitas dan Harmonisasi Perencanaan Pembangunan Daerah Bidang Perekonomian	Jumlah laporan koordinasi sinergisitas dan harmonisasi bidang perekonomian	24 laporan	4.223.500.000	-	-	4 Laporan	594.433.700	1 Laporan	9.149.000	1 Laporan	104.228.150	1 Laporan	89.958.100	1 Laporan	272.526.102	4	475.861.352	4.00	475.861.352	16,67	11,27	
		03.2.02.06.	Asistensi Penyusunan Dokumen Perencanaan Pembangunan Perangkat Daerah Bidang SDA	Jumlah laporan pelaksanaan asistensi Bidang SDA	20 laporan	2.800.000.000	-	-	4 Laporan	460.180.000	1 Laporan	5.100.000	1 Laporan	17.010.000	1 Laporan	52.069.400	1 Laporan	160.855.977	4	235.035.377	4.00	235.035.377	20,00	8,39	
		03.2.02.08.	Koordinasi Pelaksanaan Sinergitas dan Harmonisasi Perencanaan Pembangunan Daerah Bidang SDA	jumlah laporan koordinasi sinergisitas dan harmonisasi bidang SDA SDA	20 laporan	1.550.000.000	-	-	4 Laporan	242.047.000	0	38.950.000	2 Laporan	72.373.800	1 Laporan	27.395.570	1 Laporan	76.241.845	4	214.961.215	4.00	214.961.215	20,00	13,87	
		03.2.03.02.	Asistensi Penyusunan Dokumen Perencanaan Pembangunan Perangkat Daerah Bidang Infrastruktur	Jumlah laporan pelaksanaan Asistensi Bidang Infrastruktur	24 laporan	2.034.043.786	-	-	4 Laporan	56.697.000	0	-	0	2.160.200	2 Laporan	29.235.360	2 Laporan	-	4	31.395.560	4.00	31.395.560	16,67	1,54	

NO	Sasaran RPKD	KODE	Urusan/Bidang Urusan Pemerintahan Daerah dan Program/Kegiatan	Indikator Kinerja Program (outcome)/ Kegiatan (output)	Target RPJMD pada Tahun 2026 (akhir periode RPJMD)		Realisasi Capaian Kinerja RPJMD Kabupaten sampai dengan RPKD Tahun Lalu (n-2)		Target kinerja dan anggaran RPKD Tahun Berjalan (Tahun n-1) yang dievaluasi		Realisasi Kinerja Pada Triwulan								Realisasi Capaian Kinerja dan Anggaran RPKD Kabupaten		Realisasi Kinerja dan Anggaran RPJMD Kabupaten s/d Tahun 2022 (Akhir Tahun Pelaksanaan RPKD)		Tingkat Capaian Kinerja dan Realisasi Anggaran RPJMD Kabupaten s/d tahun 2022 (%)		Perangkat Daerah Penanggung Jawab
					K	Rp	K	Rp	K	Rp	I		II		III		IV		13= 9+10+11+12		14 = 7 +13		15 = 13/6 x 100%		
1	2	3	4	5	6		7		8		9		10		11		12		13= 9+10+11+12		14 = 7 +13		15 = 13/6 x 100%		16
		03.2.03.03.	Pelaksanaan Monitoring dan Evaluasi Penyusunan Dokumen Perencanaan Pembangunan Perangkat Daerah Bidang Infrastruktur	Jumlah laporan Monitoring dan Evaluasi Pembangunan yang dilaksanakan pada Bidang Infrastruktur	20	2.500.000.000	-	-	4	387.076.000	0	-	1	111.933.000	1	95.287.000	2	17.806.000	4	225.026.000	4.00	225.026.000	20.00	9,00	
		03.2.03.04.	Koordinasi Pelaksanaan Sinergitas dan Harmonisasi Perencanaan Pembangunan Daerah Bidang Infrastruktur	Jumlah laporan koordinasi sinergisitas dan harmonisasi bidang infrastruktur	24	5.230.900.000	-	-	4	818.948.100	1	82.246.700	1	88.723.997	1	145.402.289	1	348.490.097	4	664.863.083	4.00	664.863.083	16.67	12,71	
		03.2.03.08.	Koordinasi Pelaksanaan Sinergitas dan Harmonisasi Perencanaan Pembangunan Daerah Bidang Kewilayahan	Jumlah laporan koordinasi sinergisitas dan harmonisasi bidang kewilayahan	24	2.505.000.000	-	-	4	374.305.900	1	6.460.000	1	31.596.800	1	47.892.488	1	210.192.056	4	296.141.344	4.00	296.141.344	16.67	11,82	
Total Rata-Rata Capaian Kinerja per Program (%)											7.94	4.27	28.86	23.56	47.29	17.25	98.93	31.33	98.93	76.41			18.24	9.71	
Predikat Kinerja Program											Sangat Rendah	Sangat Rendah	Sangat Rendah	Sangat Rendah	Sangat Rendah	Sangat Rendah	Sangat Tinggi	Sangat Rendah	Sangat Tinggi	Tinggi			Sangat Rendah	Sangat Rendah	
		3.00.03.01.	Keuangan PROGRAM PENUNJANG URUSAN PEMERINTAHAN DAERAH KABUPATEN/KOTA		2.247.264.558.471	-	-	662.295.305.161	5.333.761.441	173.899.353.459	173.234.493.177	258.114.304.338	-	610.581.912.415	0.00	610.581.912.415	0.00	610.581.912.415	0.00	610.581.912.415	0.00	27,17		Badan Pengelola Keuangan dan Aset Daerah	
					213.800.248.570	-	-	73.730.879.882	2.944.359.743	13.116.886.499	11.134.056.003	40.852.013.430	-	68.047.315.675	0.00	68.047.315.675	0.00	68.047.315.675	0.00	68.047.315.675	0.00	31,83			
		01.2.01.01.	Penyusunan Dokumen Perencanaan Perangkat Daerah	Jumlah perencanaan program dan kegiatan perangkat daerah yang disusun dalam 1 (satu) Tahun	18	2.374.787.400	-	-	3	329.748.400	1	84.022.000	0	13.386.200	1	103.983.000	1	110.111.300	3	311.502.500	3.00	311.502.500	16.67	13,12	
		01.2.01.02.	Koordinasi dan Penyusunan Dokumen RKA-SKPD	Jumlah Dokumen RKA SKPD yang disusun dalam 1 (satu) tahun	6	1.237.433.442	-	-	1	150.233.600	0	8.823.600	0	55.571.400	0	30.581.400	1	51.671.941	1	146.648.341	1.00	146.648.341	16.67	11,85	
		01.2.01.03.	Koordinasi dan Penyusunan Dokumen Perubahan RKA-SKPD	Jumlah Dokumen Perubahan RKA SKPD yang disusun dalam 1 (satu) tahun	6	613.643.244	-	-	1	105.553.000	0	0	0	33.948.600	1	68.009.899	1	101.958.499	1.00	101.958.499	1.00	101.958.499	16.67	16,62	

NO	Sasaran RPKD	KODE	Urusan/Bidang Urusan Pemerintahan Daerah dan Program/Kegiatan	Indikator Kinerja Program (outcome)/ Kegiatan (output)	Target RPJMD pada Tahun 2026 (akhir periode RPJMD)		Realisasi Capaian Kinerja RPJMD Kabupaten sampai dengan RPKD Tahun Lalu (n-2)		Target kinerja dan anggaran RPKD Tahun Berjalan (Tahun n-1) yang dievaluasi		Realisasi Kinerja Pada Triwulan								Realisasi Capaian Kinerja dan Anggaran RPKD Kabupaten		Realisasi Kinerja dan Anggaran RPJMD Kabupaten s/d Tahun 2022 (Akhir Tahun Pelaksanaan RPKD)		Tingkat Capaian Kinerja dan Realisasi Anggaran RPJMD Kabupaten s/d tahun 2022 (%)		Perangkat Daerah Penanggung Jawab
					6		7		8		9		10		11		12		13= 9+10+11+12		14 = 7 +13		15 = 13/6 x 100%		
					K	Rp	K	Rp	K	Rp	K	Rp	K	Rp	K	Rp	K	Rp	K	Rp	K	Rp	K	Rp	
1	2	3	4	5	6	Rp	7	Rp	8	Rp	9	Rp	10	Rp	11	Rp	12	Rp	13= 9+10+11+12	Rp	14 = 7 +13	Rp	15 = 13/6 x 100%	16	
		01.2.01.06.	Koordinasi dan penyusunan laporan capaian kinerja dan ikhtisar realisasi kinerja SKPD	Jumlah Laporan Capaian Kinerja yang Dilaksanakan Dalam 1 (satu) Tahun	6	849.465.396	-	-	1	203.995.000	0 -	43.195.700	0	-	1	47.869.200	0 -	108.594.540	1	199.659.440	1.00	199.659.440	16,67	23,50	
		01.2.01.07.	Evaluasi Kinerja Perangkat Daerah	Jumlah Laporan Evaluasi Capaian Kinerja Perangkat Daerah yang di Susun Dalam 1 (satu) Tahun	6	1.062.229.248	-	-	1	193.842.500	0	-	0 -	87.660.800	0 -	22.736.568	1	71.120.000	1	181.517.168	1.00	181.517.168	16,67	17,09	
		01.2.02.01.	Penyediaan Gaji dan Tunjangan ASN	Jumlah ASN yang Mendapatkan Gaji dan Tunjangan	600%	77.997.613.788	-	-	100%	14.110.984.650	25 %	872.480.902	25 %	4.882.161.293	0 -	1.461.637.081	50 %	2.666.480.119	100	9.882.759.395	100,00	9.882.759.395	16,67	12,67	
		01.2.02.03.	Pelaksanaan Penatausahaan dan Pengujian/Verifikasi Keuangan SKPD	Jumlah Dokumen Pengujian/Verifikasi Keuangan SKPD	600%	1.213.201.800	-	-	100%	234.462.300	0 -	36.945.900	0 -	32.410.900	0 -	66.037.300	100 %	71.896.400	100	207.290.500	100,00	207.290.500	16,67	17,09	
		01.2.02.05.	Koordinasi dan Penyusunan Laporan Keuangan Akhir Tahun SKPD	Jumlah Dokumen Pelaporan Keuangan Akhir Tahun	6	871.407.300	-	-	1	231.835.700	0 -	10.139.100	0 -	14.253.000	0 -	73.606.400	1	123.581.100	1	221.579.600	1.00	221.579.600	16,67	25,43	
		01.2.02.06.	Pengelolaan dan Penyiapan Bahan Tanggapan Pemeriksaan	Jumlah Dokumen Bahan Tanggapan Pemeriksaan	600%	1.431.196.800	-	-	100%	275.738.700	0 -	70.677.400	0 -	49.926.000	0 -	18.251.800	100 %	122.815.850	100	261.671.050	100,00	261.671.050	16,67	18,28	
		01.2.02.07.	Koordinasi dan Penyusunan Laporan Keuangan Bulanan/Triwulanan/Semesteran SKPD	Jumlah Dokumen Pelaporan Keuangan Bulanan/Triwulanan/Semesteran	12	1.266.162.600	-	-	2	282.723.800	0 -	56.620.800	0 -	40.228.800	0 -	36.948.800	2	139.526.500	2	273.324.700	2,00	273.324.700	16,67	21,59	
		01.2.03.02.	Pengamanan Barang Milik Daerah SKPD	Jumlah tenaga Keamanan Kantor yang tersedia dalam 1 (satu) tahun	120	2.227.200.000	-	-	18	406.800.000	0 -	76.800.000	0 -	76.800.000	0 -	51.200.000	18	182.719.000	18	387.519.000	18,00	387.519.000	15,00	17,40	
		01.2.05.09.	Pendidikan dan Pelatihan Pegawai Berdasarkan Tugas dan Fungsi	Jumlah ASN dan Non ASN yang mengikuti pelatihan dalam 1 (satu) Tahun	597	4.306.257.192	-	-	97	894.014.000	17	86.868.000	0 -	85.834.000	0	-	80	698.978.000	97	871.680.000	97,00	871.680.000	16,25	20,24	
		01.2.06.01.	Penyediaan Komponen Instalasi Listrik/ Penerangan bangunan Kantor	Jumlah Komponen listrik yang tersedia dalam satu tahun	180	886.662.000	-	-	21	122.800.000	0 -	50.000.000	0	-	0 -	9.844.000	21 Item	62.895.000	21	122.739.000	21,00	122.739.000	11,67	13,84	
		01.2.06.02.	Penyediaan Peralatan dan Perlengkapan Kantor	Jumlah Alat Tulis kantor dan bahan untuk kegiatan kantor lainnya yang tersedia dalam 1 (satu) tahun	384	3.200.556.000	-	-	40	328.225.000	0 -	14.010.400	0 -	102.819.300	0 -	74.742.100	40 Item	97.055.000	40	288.626.800	40,00	288.626.800	10,42	9,02	

NO	Sasaran RPKD	KODE	Urusan/Bidang Urusan Pemerintahan Daerah dan Program/Kegiatan	Indikator Kinerja Program (outcome)/ Kegiatan (output)	Target RPJMD pada Tahun 2026 (akhir periode RPJMD)		Realisasi Capaian Kinerja RPJMD Kabupaten sampai dengan RPKD Tahun Lalu (n-2)		Target kinerja dan anggaran RPKD Tahun Berjalan (Tahun n-1) yang dievaluasi		Realisasi Kinerja pada Triwulan								Realisasi Capaian Kinerja dan Anggaran RPKD Kabupaten		Realisasi Kinerja dan Anggaran RPJMD Kabupaten s/d Tahun 2022 (Akhir Tahun Pelaksanaan RPKD)		Tingkat Capaian Kinerja dan Realisasi Anggaran RPJMD Kabupaten s/d tahun 2022 (%)		Perangkat Daerah Penanggung Jawab
					6		7		8		9		10		11		12		13= 9+10+11+12		14 = 7 +13		15 = 13/6 x 100%		
					K	Rp	K	Rp	K	Rp	K	Rp	K	Rp	K	Rp	K	Rp	K	Rp	K	Rp	K	Rp	
1	2	3	4	5	6	7	8	9	10	11	12	13= 9+10+11+12	14 = 7 +13	15 = 13/6 x 100%	16										
		01.2.06.04.	Penyediaan Bahan Logistik Kantor	Jumlah Makan dan Minum Rapat Pegawai yang tersedia dalam satu tahun	5100 Box	1.195.920.000	-	-	850 Box	199.950.000	339 Box	14.853.000	139 Box	32.934.000	300 Box	81.165.000	72 Box	58.804.000	850	187.756.000	850.00	187.756.000	16,67	15,70	
		01.2.06.05.	Penyediaan Barang Cetak dan Penggandaan	Jumlah Barang Cetak dan Penggandaan yang tersedia dalam 1 (satu) Tahun	78 Item	523.729.800	-	-	13 Item	104.583.500	0-	16.800.000	0	0-	0-	47.237.500	13 Item	37.098.700	13	101.136.200	13.00	101.136.200	16,67	19,31	
		01.2.06.06.	Penyediaan Bahan Bacaan dan Peraturan Perundang-Undangan	Jumlah bahan bacaan yang tersedia dalam (1) satu tahun	162 Exsemplar	183.600.000	-	-	27 exsemplar	54.000.000	0-	12.150.000	0-	12.150.000	0-	12.150.000	27	12.150.000	27	48.600.000	27.00	48.600.000	16,67	26,47	
		01.2.06.09.	Penyelenggaraan Rapat Koordinasi dan Konsultasi SKPD	Jumlah Rapat Koordinasi dan Konsultasi luar daerah dan dalam daerah yang akan dilaksanakan dalam 1 (satu) tahun	3360 Kali	7.092.944.766	-	-	560Kali	1.783.318.000	117 Kali	340.786.011	0-	298.481.412	0-	458.321.269	443 Kali	648.351.075	560	1.745.939.767	560.00	1.745.939.767	16,67	24,62	
		01.2.06.10.	Penatausahaan Arsip Dinamis pada SKPD	Jumlah Alat/Bahan Kegiatan Penatausahaan arsip yang tersedia dalam 1 (Satu) Tahun	6 Kegiatan	1.918.798.800	-	-	1 Kegiatan	378.080.200	0-	22.897.500	0-	106.946.400	0-	48.444.000	1 Kegiatan	125.336.000	1	303.623.900	1.00	303.623.900	16,67	15,82	
		01.2.06.11.	Dukungan Pelaksanaan Sistem Pemerintahan Berbasis Elektronik pada SKPD	Jumlah Media yang disusun dalam 1 Tahun	18 Media	1.035.201.000	-	-	3 Media	151.799.200	0	0	0	0	0	3 Media	105.508.100	3	105.508.100	3.00	105.508.100	16,67	10,19		
		01.2.07.01.	Pengadaan Kendaraan Perorangan Dinas atau Kendaraan Dinas Jabatan	Jumlah kendaraan dinas/operasional yang diadakan dalam 1 tahun	12 Item	26.939.292.466	-	-	2 Item	40.592.376.000	0	0	0	5.761.000.000	1 Item	6.635.978.000	1 Item	27.764.560.000	2	40.161.538.000	2.00	40.161.538.000	16,67	100,00	
		01.2.07.05.	Pengadaan Mebel	jumlah mebel dan alat kantor yang memadai tersedia dalam satu tahun	1200 Unit	6.049.258.650	-	-	200 Unit	1.623.491.000	0	0	0	350.700.000	0-	279.410.000	200 Unit	674.744.400	200	1.304.854.400	200.00	1.304.854.400	16,67	21,57	
		01.2.07.10.	Pengadaan Sarana dan Prasarana Gedung Kantor atau Bangunan Lainnya	jumlah Peralatan dan Mesin yang memadai tersedia dalam satu tahun	210 Unit	18.799.236.000	-	-	35 Unit	2.228.129.000	0	0	0	4.600.000	0-	341.350.000	35 Unit	1.868.180.000	35	2.214.130.000	35.00	2.214.130.000	16,67	11,78	
		01.2.08.01.	Penyediaan Jasa Surat Menyurat	Jumlah Jasa Tenaga Administrasi dan penunjang yang tersedia dalam satu tahun	634 Orang	12.721.200.000	-	-	101 Orang	2.140.800.000	0-	532.800.000	0-	515.400.000	0-	354.800.000	101 Orang	697.200.000	101	2.100.200.000	101.00	2.100.200.000	15,93	16,51	
		01.2.08.02.	Penyediaan Jasa Komunikasi, Sumber Daya Air dan Listrik	Jumlah dana Jasa Komunikasi, Sumber Daya Air dan Listrik yang tersedia dalam satu tahun	18 Kegiatan	3.557.422.752	-	-	3 Kegiatan	669.090.200	0-	130.665.430	0-	120.022.904	0-	107.175.845	3 Kegiatan	166.129.228	3	523.993.407	3.00	523.993.407	16,67	14,73	
		01.2.08.04.	Penyediaan Jasa Pelayanan Umum Kantor	Jumlah Jasa Tenaga Sopir Kantor yang tersedia dalam satu tahun	12 Orang	371.372.160	-	-	2 Orang	92.843.040	0-	9.600.000	0-	14.400.000	0-	14.490.840	2 Orang	28.777.920	2	67.268.760	2.00	67.268.760	16,67	18,11	

NO	Sasaran RPKD	KODE	Urusan/Bidang Urusan Pemerintahan Daerah dan Program/Kegiatan	Indikator Kinerja Program (outcome)/ Kegiatan (output)	Target RPJMD pada Tahun 2026 (akhir periode RPJMD)		Realisasi Capaian Kinerja RPJMD Kabupaten sampai dengan RPKD Tahun Lalu (n-2)		Target kinerja dan anggaran RPKD Tahun Berjalan (Tahun n-1) yang dievaluasi		Realisasi Kinerja Pada Triwulan								Realisasi Capaian Kinerja dan Anggaran RPKD Kabupaten		Realisasi Kinerja dan Anggaran RPJMD Kabupaten s/d Tahun 2022 (Akhir Tahun Pelaksanaan RPKD)		Tingkat Capaian Kinerja dan Realisasi Anggaran RPJMD Kabupaten s/d tahun 2022 (%)		Perangkat Daerah Penanggung Jawab																	
					6		7		8		9		10		11		12		13= 9+10+11+12		14 = 7 +13		15 = 13/6 x 100%																			
					K	Rp	K	Rp	K	Rp	K	Rp	K	Rp	K	Rp	K	Rp	K	Rp	K	Rp	K	Rp		K	Rp															
1	2	3	4	5	6	Rp	7	Rp	8	K	Rp	9	K	Rp	10	K	Rp	11	K	Rp	12	K	Rp	13= 9+10+11+12	K	Rp	14 = 7 +13	K	Rp	15 = 13/6 x 100%	16											
		01.2.09.01.	Penyediaan Jasa Pemeliharaan, Biaya Pemeliharaan dan Pajak Kendaraan Perorangan Dinas atau Kendaraan Dinas Jabatan	Jumlah Penerimaan Asuransi Barang Milik Daerah yang Dikelola	6 Doku men	10.246.387.794	-	-	1 Doku men	1.592.200.000	0-	226.612.000	0-	151.834.240	0-	29.924.900	1 Dokumen	716.231.100	1	1.124.602.240	1.00	1.124.602.240	16,67	10,98																		
		01.2.09.02.	Penyediaan Jasa Pemeliharaan, Biaya Pemeliharaan, Pajak, dan Perizinan Kendaraan Dinas Operasional atau Lapangan	Jumlah Kendaraan Dinas Operasional yang Terpelihara Dalam Satu Tahun	312 Unit	3.623.380.332	-	-	38 Unit	685.730.000	0-	81.862.000	0-	48.496.650	0-	313.486.250	38 Unit	318.466.946	38	762.311.846	38,00	762.311.846	12,18	21,04																		
		01.2.09.09.	Pemeliharaan/Rehabilitasi Gedung Kantor dan Bangunan Lainnya	Jumlah tenaga kebersihan yang tersedia dalam satu tahun	120 Orang	2.201.600.000	-	-	20 Orang	384.000.000	0-	86.400.000	0-	91.200.000	0-	60.800.000	20 Orang	121.600.000	20	360.000.000	20,00	360.000.000	16,67	16,35																		
		01.2.09.10.	Pemeliharaan / Rehabilitasi Sarana dan Prasarana Gedung Kantor atau bangunan lainnya	Jumlah sarana dan prasarana gedung kantor dan peralatan gedung kantor yang terpelihara dalam 1 (satu) tahun	66 Kegiatan	17.203.087.840	-	-	9 Item	3.179.533.092	0-	58.350.000	0-	167.669.600	0-	317.936.150	8 Item	2.933.421.312	8	3.477.377.062	8,00	3.477.377.062	12,12	20,21																		
Total Rata-Rata Capaian Kinerja per Program (%)											15.96	12.48	37.51	15.20	68.22	19.00	99.71	44.89	99.71	90.89			15.90	20.04																		
Predikat Kinerja Program											Sangat Rendah	Sangat Rendah	Sangat Rendah	Sangat Rendah	Sedang	Sangat Rendah	Sangat Tinggi	Sangat Rendah	Sangat Tinggi	Sangat Tinggi			Sangat Rendah	Sangat Rendah																		
		02.	PROGRAM PENGELOLAAN KEUANGAN DAERAH			1.997.033.214.515	-	-		581.473.651.679		1.917.193.296		159.235.408.534		161.227.644.400		215.606.165.006	-	537.986.411.236	0,00	537.986.411.236	0,00	26,94									Badan Pengelola Keuangan dan Aset Daerah									
		02.2.01.01.	Koordinasi dan Penyusunan KUA dan PPAS	Jumlah dokumen KUA dan dokumen PPAS tahun anggaran 2023 yang disepakati antara Bupati bersama pimpinan DPRD	12 Doku men	1.908.634.375	-	-	2 Doku men	338.357.000	0	0	0	2 Dokumen	249.744.660	0-	68.911.600	2	318.656.260	2,00	318.656.260	16,67	16,70																			
		02.2.01.02.	Koordinasi Penyusunan Perubahan KUA dan Perubahan PPAS	Jumlah Dokumen Perubahan KUA dan Dokumen Perubahan PPAS Tahun Anggaran 2022 yang Disepakati antara Bupati bersama Pimpinan DPRD	12 Doku men	2.799.749.337	-	-	60 Set	400.920.900	0	0	0	60 Set	161.372.800	0-	219.875.126	60	381.247.926	60,00	381.247.926	100,00	13,62																			

NO	Sasaran RPKD	KODE	Urusan/Bidang Urusan Pemerintahan Daerah dan Program/Kegiatan	Indikator Kinerja Program (outcome)/ Kegiatan (output)	Target RPJMD pada Tahun 2026 (akhir periode RPJMD)		Realisasi Capaian Kinerja RPJMD Kabupaten sampai dengan RPKD Tahun Lalu (n-2)		Target kinerja dan anggaran RPKD Tahun Berjalan (Tahun n-1) yang dievaluasi		Realisasi Kinerja Pada Triwulan								Realisasi Capaian Kinerja dan Anggaran RPKD Kabupaten		Realisasi Kinerja dan Anggaran RPJMD Kabupaten s/d Tahun 2022 (Akhir Tahun Pelaksanaan RPKD)		Tingkat Capaian Kinerja dan Realisasi Anggaran RPJMD Kabupaten s/d tahun 2022 (%)		Perangkat Daerah Penanggung Jawab
					6		7		8		9		10		11		12		13= 9+10+11+12		14 = 7 +13		15 = 13/6 x 100%		
					K	Rp	K	Rp	K	Rp	K	Rp	K	Rp	K	Rp	K	Rp	K	Rp	K	Rp	K	Rp	
1	2	3	4	5	6	7	8	9	10	11	12	13= 9+10+11+12	14 = 7 +13	15 = 13/6 x 100%	16										
		02.2.01.03.	Koordinasi, Penyusunan dan Verifikasi RKA-SKPD	Jumlah RKA SKPD Dalam Satu Tahun Anggaran	282	4.842.217.502	-	-	47	350.568.000	0	-	0-	64.994.406	47 SKPD	36.515.822	0-	217.370.700	47	318.880.928	47,00	318.880.928	16,67	6,59	
		02.2.01.04.	Koordinasi, Penyusunan dan Verifikasi Perubahan RKA-SKPD	Jumlah Perubahan RKA SKPD Dalam Satu Tahun Anggaran	282	2.027.765.376	-	-	47	456.700.800	0	-	0	-	0	47 SKPD	395.802.225	47	395.802.225	47,00	395.802.225	16,67	19,52		
		02.2.01.05.	Koordinasi, Penyusunan dan Verifikasi DPA-SKPD	Jumlah DPA SKPD dalam Satu Tahun	4982	2.367.339.681	-	-	47	1.030.673.900	0	-	0-	499.204.276	0 0	7.540.690	47 SKPD	455.427.209	47	962.172.175	47,00	962.172.175	0,94	40,64	
		02.2.01.06.	Koordinasi, Penyusunan dan Verifikasi Perubahan DPA-SKPD	Jumlah DPA Perubahan SKPD Dalam Satu Tahun	282	2.336.404.839	-	-	47	403.000.000	0	-	0	-	0	47 SKPD	336.342.250	47	336.342.250	47,00	336.342.250	16,67	14,40		
		02.2.01.07.	Koordinasi dan Penyusunan Peraturan Daerah tentang APBD dan Peraturan Kepala Daerah tentang APBD dan Peraturan Kepala Daerah tentang Penjabaran APBD	Jumlah Perda Tentang APBD dan EPRBUP tentang Penjabaran APBD Dalam Satu Tahun	12	15.899.718.865	-	-	47	3.048.468.000	0-	56.265.851	0-	758.910.726	0 SKPD	613.802.250	47 SKPD	1.335.257.258	47	2.764.236.085	47,00	2.764.236.085	100,00	17,39	
		02.2.01.08.	Koordinasi dan Penyusunan Peraturan Daerah tentang APBD dan Peraturan Kepala Daerah tentang APBD dan Peraturan Kepala Daerah tentang Penjabaran Perubahan APBD	Jumlah Perda tentang Perubahan APBD dan Peraturan Kepala Daerah tentang Penjabaran Perubahan APBD dalam Satu Tahun	12	15.273.761.279	-	-	85	1.834.566.800	0-	187.218.341	0-	263.308.840	0 Set	259.598.280	85 Set	1.040.176.319	85	1.750.301.780	85,00	1.750.301.780	100,00	11,46	
		02.2.01.09.	Koordinasi dan Penyusunan Regulasi serta Kebijakan Bidang Anggaran	Jumlah Peraturan Bupati tentang Regulasi Kebijakan Pemerintah Daerah Kabupaten Bengkalis di bidang Anggaran	18	5.084.296.718	-	-	3	2.337.994.300	0-	160.917.304	0-	610.858.537	3	76.359.880	0-	1.138.352.746	3	1.986.488.467	3,00	1.986.488.467	16,67	39,07	
		02.2.01.11.	Koordinasi Perencanaan Anggaran Belanja Daerah	Jumlah perencanaan anggaran untk belanja daerah	288	2.001.449.583	-	-	48	197.607.000	0	-	0	-	36 Kali	54.245.681	12 Kali	141.077.131	48	195.322.812	48,00	195.322.812	16,67	9,76	
		02.2.01.13.	Pembinaan Penganggaran Daerah Pemerintah Kabupaten/Kota	Terlaksananya peningkatan sumber daya ASN yang membidangi penganggaran dalam satu tahun	24	8.276.523.773	-	-	4	903.576.000	0	-	0	-	3 Bimtek	388.260.000	1 Bimtek	484.873.570	4	873.133.570	4,00	873.133.570	16,67	10,55	

NO	Sasaran RKP	KODE	Urusan/Bidang Urusan Pemerintahan Daerah dan Program/Kegiatan	Indikator Kinerja Program (outcome)/ Kegiatan (output)	Target RPJMD pada Tahun 2026 (akhir periode RPJMD)		Realisasi Capaian Kinerja RPJMD Kabupaten sampai dengan RKP Tahun Lalu (n-2)		Target kinerja dan anggaran RKP Tahun Berjalan (Tahun n-1) yang dievaluasi		Realisasi Kinerja Pada Triwulan								Realisasi Capaian Kinerja dan Anggaran RKP Kabupaten		Realisasi Kinerja dan Anggaran RPJMD Kabupaten s/d Tahun 2022 (Akhir Tahun Pelaksanaan RKP)		Tingkat Capaian Kinerja dan Realisasi Anggaran RPJMD Kabupaten s/d tahun 2022 (%)		Perangkat Daerah Penanggung Jawab										
					6		7		8		9		10		11		12		13= 9+10+11+12		14 = 7 +13		15 = 13/6 x 100%												
					K	Rp	K	Rp	K	Rp	K	Rp	K	Rp	K	Rp	K	Rp	K	Rp	K	Rp	K	Rp		K	Rp								
1	2	3	4	5	6	Rp	7	Rp	8	K	Rp	9	K	Rp	10	K	Rp	11	K	Rp	12	K	Rp	13= 9+10+11+12	K	Rp	14 = 7 +13	K	Rp	15 = 13/6 x 100%	16				
		02.2.02.01.	Koordinasi dan Pengelolaan Kas Daerah	Jumlah laporan pengelolaan kas daerah dalam 1 (satu) tahun	6	4.050.000.000	-	-	1	1.012.732.400	0-	71.976.100	0-	107.875.549	0-	133.673.547	1	537.067.807	1	850.593.003	1.00	850.593.003	16,67	21,00											
		02.2.02.03.	Penyiapan, Pelaksanaan Pengendalian dan Penerbitan Anggaran kas dan SPD	Jumlah laporan pelaksanaan pengendalian dan penerbitan anggaran kas dan SPD dalam 1 (satu) tahun	6	4.800.000.000	-	-	1	475.947.000	0-	54.919.800	0-	136.110.457	0-	107.926.774	1	123.869.100	1	422.826.131	1.00	422.826.131	16,67	8,81											
		02.2.02.04.	Penatausahaan Pembiayaan Daerah	Jumlah laporan penatausahaan pembiayaan daerah dalam 1 (satu) tahun	6	3.675.000.000	-	-	1	517.392.800	0-	155.690.300	0-	82.863.000	0-	46.502.000	1	194.011.218	1	479.066.516	1.00	479.066.516	16,67	13,04											
		02.2.02.05.	Koordinasi, Fasilitas, Asistensi, Sinkronisasi, Supervisi, Monitoring dan Evaluasi Pengelolaan Dana Perimbangan dan Dana Transfer lainnya.	Jumlah laporan data dasar dalam rangka optimalisasi dana perimbangan dan dana transfer lainnya dalam 1 (satu) tahun	6	4.750.000.000	-	-	1	543.788.000	0-	110.124.900	0-	118.359.678	0-	54.649.405	1	228.990.716	1	512.124.699	1.00	512.124.699	16,67	10,78											
		02.2.02.06.	Koordinasi, Pelaksanaan Kerjasama dan Pemantauan Transaksi Non Tunai dengan Lembaga Keuangan Bank dan Lembaga Keuangan bukan Bank	Jumlah laporan penatausahaan pembiayaan daerah dalam 1 (satu) tahun	6	4.450.000.000	-	-	1	471.843.600	0-	59.183.800	0-	9.641.600	0-	193.714.808	1	131.909.400	1	394.449.608	1.00	394.449.608	16,67	8,86											
		02.2.02.07.	Koordinasi dan Penyusunan Laporan Realisasi Penerimaan dan Pengeluaran Kas Daerah, Laporan Aliran Kas dan Pelaksanaan Pemungutan /Pemotongan dan Penyetoran Perhitungan Fihak Ketiga (PFK)	Jumlah laporan realisasi penerimaan dan pengeluaran kas daerah, laporan aliran kas dan pelaksanaan pemungutan /pemotongan dan penyetoran perhitungan Fihak Ketiga (PFK) dalam 1 (satu) tahun	6	5.550.000.000	-	-	1	509.394.000	0-	12.470.000	0-	164.810.700	0-	114.238.540	1	174.687.610	1	466.206.850	1.00	466.206.850	16,67	8,40											

NO	Sasaran RKPD	KODE	Urusan/Bidang Urusan Pemerintahan Daerah dan Program/Kegiatan	Indikator Kinerja Program (outcome)/ Kegiatan (output)	Target RPJMD pada Tahun 2026 (akhir periode RPJMD)		Realisasi Capaian Kinerja RPJMD Kabupaten sampai dengan RKPD Tahun Lalu (n-2)		Target kinerja dan anggaran RKPD Tahun Berjalan (Tahun n-1) yang dievaluasi		Realisasi Kinerja Pada Triwulan								Realisasi Capaian Kinerja dan Anggaran RKPD Kabupaten		Realisasi Kinerja dan Anggaran RPJMD Kabupaten s/d Tahun 2022 (Akhir Tahun Pelaksanaan RKPD)		Tingkat Capaian Kinerja dan Realisasi Anggaran RPJMD Kabupaten s/d tahun 2022 (%)		Perangkat Daerah Penanggung Jawab								
					6		7		8		9		10		11		12		13= 9+10+11+12		14 = 7 +13		15 = 13/6 x 100%										
					K	Rp	K	Rp	K	Rp	K	Rp	K	Rp	K	Rp	K	Rp	K	Rp	K	Rp	K	Rp		K	Rp						
1	2	3	4	5	6	Rp	7	Rp	8	K	Rp	9	K	Rp	10	K	Rp	11	K	Rp	12	K	Rp	13= 9+10+11+12	K	Rp	14 = 7 +13	K	Rp	15 = 13/6 x 100%	16		
		02.2.02.08.	Koordinasi Pelaksanaan Piutang dan Utang Daerah yang Timbul Akibat Pengelolaan Kas, Pelaksanaan Analisis Pembiayaan dan Penempatan Uang Daerah Sebagai Optimalisasi Kas	Jumlah laporan pelaksanaan piutang dan utang daerah yang timbul akibat pengelolaan kas, pelaksanaan analisis pembiayaan dan penempatan utang daerah sebagai optimalisasi kas dalam 1 (satu) tahun	6	5.700.000.000	-	-	1	838.325.500	0	34.821.600	0	151.581.500	0	193.948.129	1	403.975.234	1	784.326.463	1.00	784.326.463	16,67	13,76									
		02.2.02.09.	Rekonsiliasi Data Penerimaan dan Pengeluaran Serta Pemungutan dan Pemotongan Atas SP2D Dengan Instansi terkait	Jumlah Laporan rekonsiliasi data penerimaan dan pengeluaran kas serta pemungutan dan pemotongan atas SP2D dengan instansi terkait dalam 1 (satu) tahun	6	6.500.000.000	-	-	1	1.047.451.400	0	83.433.500	0	79.956.873	0	310.330.436	1	331.560.635	1	805.281.444	1.00	805.281.444	16,67	12,39									
		02.2.02.10.	Penyusunan Petunjuk Teknis Administrasi Keuangan yang Berkaitan dengan Penerimaan dan Pengeluaran Kas Serta Penatausahaan dan Pertanggungjawaban Sub Kegiatan	Jumlah laporan petunjuk teknis administrasi keuangan yang berkaitan dengan penerimaan dan pengeluaran kas serta penatausahaan dan pertanggungjawaban sub kegiatan (SPJ) dalam 1 (satu) tahun	6	4.500.000.000	-	-	1	1.236.530.100	0	-	0	192.613.800	0	201.779.128	1	791.039.100	1	1.185.432.028	1.00	1.185.432.028	16,67	26,34									
		02.2.02.11.	Pembinaan Penatausahaan Keuangan Pemerintah Kabupaten/Kota	Jumlah aparaturnya yang memahami penatausahaan keuangan daerah dalam 1 (satu) tahun	1180	14.250.000.000	-	-	268	1.418.771.000	0	375.600.000	0	-	90	178	968.067.200	268	1.343.667.200	268,00	1.343.667.200	22,71	9,43										
		02.2.03.01.	Koordinasi Pelaksanaan Akuntansi Penerimaan dan Pengeluaran Kas Daerah	Jumlah peningkatan pelaksanaan koordinasi bidang akuntansi dan rekonsiliasi penerimaan dan pengeluaran kas daerah	600%	8.315.540.700	-	-	100%	772.998.100	0	-	0	285.846.828	80 %	62.903.317	20 %	375.413.550	100	724.163.695	100,00	724.163.695	16,67	8,71									
		02.2.03.02.	Rekonsiliasi dan Verifikasi Aset, Kewajiban, Ekuitas, Pendapatan, Belanja, Beban dan Pembiayaan Pendapatan-LO dan Beban	Peningkatan kualitas Laporan LRA, LPSAL, Neraca, LO, LAK, dan LPE	600%	2.781.575.200	-	-	100%	292.249.000	0	2.600.000	0	100.517.200	80 %	138.515.000	20 %	36.730.000	100	278.362.200	100,00	278.362.200	16,67	10,01									

NO	Sasaran RKP	KODE	Urusan/Bidang Urusan Pemerintahan Daerah dan Program/Kegiatan	Indikator Kinerja Program (outcome)/ Kegiatan (output)	Target RPJMD pada Tahun 2026 (akhir periode RPJMD)		Realisasi Capaian Kinerja RPJMD Kabupaten sampai dengan RKP Tahun Lalu (n-2)		Target kinerja dan anggaran RKP Tahun Berjalan (Tahun n-1) yang dievaluasi		Realisasi Kinerja Pada Triwulan								Realisasi Capaian Kinerja dan Anggaran RKP Kabupaten		Realisasi Kinerja dan Anggaran RPJMD Kabupaten s/d Tahun 2022 (Akhir Tahun Pelaksanaan RKP)		Tingkat Capaian Kinerja dan Realisasi Anggaran RPJMD Kabupaten s/d tahun 2022 (%)		Perangkat Daerah Penanggung Jawab
					6		7		8		9		10		11		12		13= 9+10+11+12		14 = 7 +13		15 = 13/6 x 100%		
					K	Rp	K	Rp	K	Rp	K	Rp	K	Rp	K	Rp	K	Rp	K	Rp	K	Rp	K	Rp	
1	2	3	4	5	6	7	8	9	10	11	12	13= 9+10+11+12	14 = 7 +13	15 = 13/6 x 100%	16										
		02.2.03.03.	Koordinasi Penyusunan Laporan Pertanggungjawaban Pelaksanaan APBD Bulanan, Triwulanan dan Semesteran	Jumlah pelaporan keuangan triwulan dan semesteran yang tepat waktu	12 Laporan	3.233.483.500	-	-	2 Laporan	349.491.900	0	-	0 -	95.000.000	1 Laporan	125.051.438	1 Laporan	97.524.400	2	317.575.838	2.00	317.575.838	16,67	9,82	
		02.2.03.04.	Konsolidasi Laporan Keuangan SKPD, BLUD dan Laporan Keuangan Pemerintah Daerah	Jumlah laporan keuangan SKPD, BLUD dan Pelaporan Keuangan PEMDA yang tersusun dalam 1 tahun	6 Laporan	9.533.974.500	-	-	1 Laporan	922.291.500	0 -	47.471.800	0 -	477.650.800	0 -	60.625.400	1 Laporan	150.798.500	1	736.546.500	1.00	736.546.500	16,67	7,73	
		02.2.03.05.	Koordinasi dan Penyusunan Rancangan Peraturan Daerah tentang Pertanggungjawaban Pelaksanaan APBD Kabupaten/Kota dan Rancangan Peraturan Kepala Daerah tentang Penjabaran Pertanggungjawaban Pelaksanaan APBD Kabupaten/ Kota	Persentase Meningkatnya Rancangan peraturan tentang Pertanggungjawaban Pelaksanaan APBD selama 1 tahun	600%	20.436.627.000	-	-	100%	4.100.000.000	0 -	504.500.000	0 -	1.083.494.200	50 %	1.023.491.800	50 %	1.076.221.600	100	3.687.707.600	100.00	3.687.707.600	16,67	18,04	
		02.2.03.07.	Koordinasi, Sinkronisasi dan Penyelesaian Tuntutan Perbendaharaan dan Tuntutan Kerugian Daerah	Persentase tindak lanjut LHP BPK atas laporan pertanggungjawaban pelaksanaan APBD dan Jumlah pelaksanaan koordinasi dan proses tindak lanjut tuntutan perbendaharaan dan tuntutan ganti rugi keuangan /bar	600%	5.135.509.000	-	-	100%	126.650.000	0	-	0 -	101.469.400	0	-	100 %	24.775.278	100	126.244.678	100.00	126.244.678	16,67	2,46	
		02.2.03.09.	Penyusunan Kebijakan dan Panduan Teknis Operasional Penyelenggaraan Akuntansi Pemerintah Daerah	Jumlah entitas akuntansi yang melaksanakan kebijakan dan panduan teknis operasional penyelenggaraan akuntansi pemerintah daerah	600%	2.543.835.900	-	-	100%	722.961.100	0	-	0 -	132.973.000	0	-	100 %	543.023.323	100	675.996.323	100.00	675.996.323	16,67	26,57	
		02.2.03.11.	Pembinaan Akuntansi, Pelaporan dan Pertanggungjawaban Pemerintah Kabupaten/Kota	meningkatnya kinerja dan profesional aparaturnya pengelola keuangan daerah	600%	5.628.714.000	-	-	100%	1.453.844.000	0	-	0 -	420.520.000	80 %	15.710.400	20 %	1.015.101.414	100	1.451.331.814	100.00	1.451.331.814	16,67	25,78	

NO	Sasaran RPKD	KODE	Urusan/Bidang Urusan Pemerintahan Daerah dan Program/Kegiatan	Indikator Kinerja Program (outcome)/ Kegiatan (output)	Target RPJMD pada Tahun 2026 (akhir periode RPJMD)		Realisasi Capaian Kinerja RPJMD Kabupaten sampai dengan RPKD Tahun Lalu (n-2)		Target kinerja dan anggaran RPKD Tahun Berjalan (Tahun n-1) yang dievaluasi		Realisasi Kinerja Pada Triwulan								Realisasi Capaian Kinerja dan Anggaran RPKD Kabupaten		Realisasi Kinerja dan Anggaran RPJMD Kabupaten s/d Tahun 2022 (Akhir Tahun Pelaksanaan RPKD)		Tingkat Capaian Kinerja dan Realisasi Anggaran RPJMD Kabupaten s/d tahun 2022 (%)		Perangkat Daerah Penanggung Jawab			
					6		7		8		9		10		11		12		13= 9+10+11+12		14 = 7 +13		15 = 13/6 x 100%					
					K	Rp	K	Rp	K	Rp	K	Rp	K	Rp	K	Rp	K	Rp	K	Rp	K	Rp	K	Rp		K	Rp	
1	2	3	4	5	6	7	8	9	10	11	12	13= 9+10+11+12	14 = 7 +13	15 = 13/6 x 100%	16													
		02.2.03.12.	Pembinaan Pengelolaan Keuangan BLUD Kabupaten /Kota	Persentase meningkatnya kualitas penatausahaan keuangan BLUD di Kabupaten Bengkalis	600%	2.795.117.000	-	-	100%	393.609.000	0	-	0	-	100 %	387.154.800	0	-	5.550.000	100	392.704.800	100,00	392.704.800	16,67	14,05			
		02.2.04.08.	Analisis Perencanaan dan Penyaluran Bantuan Keuangan	Jumlah desa yang menerima belanja bagi hasil pajak daerah, belanja bantuan keuangan	600%	1.655.180.258.150	-	-	100%	546.162.943.666	0	-	0	-	153.296.847.164	57,90 %	156.209.989.415	41,34 %	202.562.382.789	99	512.069.219.368	99,24	512.069.219.368	16,54	30,94			
		02.2.04.09.	Pengelolaan Dana Darurat dan Mendesak	Belanja Tidak Terduga	600%	153.179.528.363	-	-	100%	6.804.004.913	0	-	0	-	0	0	-	-	-	-	0,00	-	0,00	-				
Total Rata-Rata Capaian Kinerja per Program (%)											7,90	5,00	34,24	19,29	63,30	21,00	96,34	43,55	96,34	88,83			23,65	15,21				
Predikat kinerja Program											Sangat Rendah	Sangat Rendah	Sangat Rendah	Sangat Rendah	Rendah	Sangat Rendah	Sangat Tinggi	Sangat Rendah	Sangat Tinggi	Tinggi			Sangat Rendah	Sangat Rendah				
		03.	PROGRAM PENGELOLAAN BARANG MILIK DAERAH			36.431.095.386	-	-		7.090.773.600		472.208.402		1.547.058.426		872.792.774		1.656.125.902	-	4.548.185.504	0,00	4.548.185.504	0,00	12,48	Badan Pengelola Keuangan dan Aset Daerah			
		03.2.01.01.	Penyusunan Standar Harga	Jumlah buku standar harga barang dan jasa yang dicetak dalam 1 (satu) tahun	6	1.750.390.400	-	-	1	308.358.700	0	-	0	-	67.846.000	0	-	187.195.700	1	20.018.500	1	275.060.200	1,00	275.060.200	16,67	15,71		
		03.2.01.03.	Penyusunan Perencanaan Kebutuhan Barang Milik Daerah	Jumlah laporan perencanaan kebutuhan barang milik daerah dalam 1 (satu) tahun	6	2.536.740.148	-	-	1	565.765.300	0	-	0	-	81.193.600	0	-	1	116.885.500	1	198.079.100	1,00	198.079.100	16,67	7,81			
		03.2.01.04.	Penyusunan Kebijakan Pengelolaan Barang Milik Daerah	Jumlah perbup tentang pengelolaan barang milik daerah yang disusun dalam 1 (satu) tahun	6	2.608.420.800	-	-	1	128.297.400	0	-	0	-	0	0	-	1	79.214.900	1	79.214.900	1,00	79.214.900	16,67	3,04			
		03.2.01.05.	Penatausahaan Barang Milik Daerah	Jumlah Laporan Penatausahaan Aset Milik Daerah	6	7.518.787.900	-	-	1	1.517.423.200	0	-	29.678.520	0	-	213.654.200	1	Laporan	207.122.900	0	373.210.176	1	823.665.796	1,00	823.665.796	16,67	10,95	
		03.2.01.06.	Inventarisasi Barang Milik Daerah	Jumlah laporan barang milik daerah	6	2.089.384.200	-	-	1	503.422.000	0	-	0	-	0	15.330.000	1	Dokumen	134.829.700	1	150.159.700	1,00	150.159.700	16,67	7,19			
		03.2.01.07.	Pengamanan Barang Milik Daerah	Jumlah laporan barang milik daerah yang dapat diamankan dalam 1 (satu) tahun	6	3.071.793.876	-	-	1	855.287.200	0	-	76.452.000	0	-	239.319.600	0	-	145.110.000	1	109.923.850	1	570.805.450	1,00	570.805.450	16,67	18,58	
		03.2.01.08.	Penilaian Barang Milik Daerah	Jumlah barang milik daerah yang menjadi LHP BPK untuk dilakukan penilaian	6	1.702.962.000	-	-	1	240.322.000	0	-	0	-	4.216.000	0	-	39.729.400	1	144.861.200	1	188.806.600	1,00	188.806.600	16,67	11,09		

NO	Sasaran RPKD	KODE	Urusan/Bidang Urusan Pemerintahan Daerah dan Program/Kegiatan	Indikator Kinerja Program (outcome)/ Kegiatan (output)	Target RPJMD pada Tahun 2026 (akhir periode RPJMD)		Realisasi Capaian Kinerja RPJMD Kabupaten sampai dengan RPKD Tahun Lalu (n-2)		Target kinerja dan anggaran RPKD Tahun Berjalan (Tahun n-1) yang dievaluasi		Realisasi Kinerja Pada Triwulan								Realisasi Capaian Kinerja dan Anggaran RPKD Kabupaten		Realisasi Kinerja dan Anggaran RPJMD Kabupaten s/d Tahun 2022 (Akhir Tahun Pelaksanaan RPKD)		Tingkat Capaian Kinerja dan Realisasi Anggaran RPJMD Kabupaten s/d tahun 2022 (%)		Perangkat Daerah Penanggung Jawab		
					K	Rp	K	Rp	K	Rp	I		II		III		IV		K	Rp	K	Rp	K	Rp		K	Rp
											K	Rp	K	Rp	K	Rp	K	Rp									
1	2	3	4	5	6		7		8		9		10		11		12		13= 9+10+11+12		14 = 7 +13		15 = 13/6 x 100%		16		
		03.2.01.09.	Pengawasan dan Pengendalian Pengelolaan Barang Milik Daerah	Jumlah koordinasi dan konsultasi	240 Kali	2.220.000.000	-	-	1 laporan	735.977.900	0-	85.038.000	0-	145.577.426	0 laporan	108.794.474	1 Laporan	355.290.576	1	694.700.476	1.00	694.700.476	0,42	31,29			
		03.2.01.10.	Optimalisasi, Penggunaan, Pemanfaatan, Pemindahtanganan, Pemusnahan dan Penghapusan Barang Milik Daerah	Jumlah barang milik daerah yang dapat dioptimalisasi dalam 1 (satu) tahun	6 Laporan	2.687.244.000	-	-	1 Laporan	482.692.500	0	-	0-	9.390.000	0-	64.532.300	1 Laporan	137.221.700	1	211.144.000	1.00	211.144.000	16,67	7,86			
		03.2.01.11.	Rekonsiliasi dalam rangka Penyusunan Laporan Barang Milik Daerah	Jumlah laporan hasil rekonsiliasi barang milik daerah antar organisasi perangkat daerah	6 Laporan	2.082.999.600	-	-	1 Laporan	223.027.800	0-	40.180.000	0	-	1 Laporan	39.325.000	0-	66.409.800	1	145.914.800	1.00	145.914.800	16,67	7,01			
		03.2.01.12.	Penyusunan Laporan Barang Milik Daerah	Jumlah penyusunan laporan barang milik daerah selama 1 (satu) tahun	16 Laporan	3.405.828.000	-	-	1 Laporan	659.920.600	0-	85.590.000	0-	191.032.600	0-	65.653.000	1 Laporan	118.260.000	1	460.535.600	1.00	460.535.600	6,25	13,52			
		03.2.01.13.	Pembinaan Pengelolaan Barang Milik Daerah Pemerintah Kabupaten/Kota	Jumlah peserta yang mengikuti bimbingan teknis pengelolaan barang milik daerah dalam 1 (satu) tahun	750 Orang	4.756.544.462	-	-	120 Orang	870.279.000	0-	155.269.882	120 Orang	594.829.000	0	-	0	-	120	750.098.882	120,00	750.098.882	16,00	15,77			
Total Rata-Rata Capaian Kinerja per Program (%)											6.14	5.94	22.72	16.60	24.50	13.89	83.17	28.15	83.17	64.58			14.39	12.48			
Predikat Kinerja Program											Sangat Rendah	Sangat Rendah	Sangat Rendah	Sangat Rendah	Sangat Rendah	Sangat Rendah	Tinggi	Sangat Rendah	Tinggi	Rendah			Sangat Rendah	Sangat Rendah			
		3.00.03.01.	Keuangan PROGRAM PENUNJANG URUSAN PEMERINTAHAN DAERAH KABUPATEN/KOTA			182.427.592.564 133.947.349.753	-	-	51.376.132.583 39.426.932.483	4.858.158.941 3.995.810.341		8.335.048.365 6.252.938.735		10.182.605.052 8.534.476.143		22.344.977.630 15.110.629.401	- -	45.720.789.988 33.893.854.620	0,00 0,00	45.720.789.988 33.893.854.620	0,00 0,00	25,06 25,30	Badan Pendapat n Daerah				
		01.2.01.01.	Penyusunan Dokumen Perencanaan Perangkat Daerah	Tersedianya Dokumen Perencanaan	36 Dokumen	959.957.807	-	-	6 Dokumen	245.744.000	2 dokumen	12.270.000	1 dokumen	63.296.400	1 dokumen	55.622.400	2 dokumen	103.160.000	6	234.348.800	6,00	234.348.800	16,67	24,41			
		01.2.01.04.	Koordinasi dan penyusunan DPA-SKPD	Tersusunnya DPA-SKPD dalam 1 Tahun	6 Dokumen	380.652.801	-	-	1 Dokumen	55.000.000	0	0	0	0	0	14.520.000	1 dokumen	33.318.100	1	47.838.100	1,00	47.838.100	16,67	12,57			
		01.2.01.05.	Koordinasi dan Penyusunan Perubahan DPA-SKPD	Tersusunnya Perubahan DPA-SKPD	6 Dokumen	384.045.763	-	-	1 Dokumen	75.000.000	0	0	0	0	0	69.457.660	1 dokumen	69.457.660	1	69.457.660	1,00	69.457.660	16,67	18,09			

NO	Sasaran RPKD	KODE	Urusan/Bidang Urusan Pemerintahan Daerah dan Program/Kegiatan	Indikator Kinerja Program (outcome)/ Kegiatan (output)	Target RPJMD pada Tahun 2026 (akhir periode RPJMD)		Realisasi Capaian Kinerja RPJMD Kabupaten sampai dengan RPKD Tahun Lalu (n-2)		Target kinerja dan anggaran RPKD Tahun Berjalan (Tahun n-1) yang dievaluasi		Realisasi Kinerja Pada Triwulan								Realisasi Capaian Kinerja dan Anggaran RPKD Kabupaten		Realisasi Kinerja dan Anggaran RPJMD Kabupaten s/d Tahun 2022 (Akhir Tahun Pelaksanaan RPKD)		Tingkat Capaian Kinerja dan Realisasi Anggaran RPJMD Kabupaten s/d tahun 2022 (%)		Perangkat Daerah Penanggung Jawab
					6		7		8		9		10		11		12		13= 9+10+11+12		14 = 7 +13		15 = 13/6 x 100%		
					K	Rp	K	Rp	K	Rp	K	Rp	K	Rp	K	Rp	K	Rp	K	Rp	K	Rp	K	Rp	
1	2	3	4	5	6	7	8	9	10	11	12	13= 9+10+11+12	14 = 7 +13	15 = 13/6 x 100%	16										
		01.2.01.06.	Koordinasi dan penyusunan laporan capaian kinerja dan ikhtisar realisasi kinerja SKPD	Tersusunnya Laporan Capaian Kinerja Perangkat Daerah	24 Doku men	710.043.569	-	4 Doku men	268.407.400	0	-	1 dokume n	8.963.500	2 dokume n	156.638.300	1 dokume n	83.082.674	4	248.684.474	4.00	248.684.474	16,67	35,02		
		01.2.01.07.	Evaluasi Kinerja Perangkat Daerah	Evaluasi Kinerja Perangkat Daerah	500%	553.622.375	-	1 Tahun	120.000.000	0	-	0 0	6.920.000	0 0	36.590.000	1 Tahun	66.617.519	1	110.127.519	1.00	110.127.519	0,20	19,89		
		01.2.02.01.	Penyediaan Gaji dan Tunjangan ASN	Terbayarnya Gaji dan Tunjangan ASN	60 bulan	74.942.076.327	-	12 Bulan	20.763.358.641	3 bulan	2.714.311.133	3 bulan	3.495.809.494	3 bulan	3.514.857.012	3 bulan	6.568.843.475	12	16.293.821.114	12.00	16.293.821.114	20,00	21,74		
		01.2.03.02.	Pengamanan Barang Milik Daerah SKPD	Tersedianya Jasa Keamanan Kantor	123 Oran g	2.304.000.000	-	21 orang	403.000.000	0 orang	75.200.000	0 orang	48.000.000	0 orang	72.000.000	20 orang	96.000.000	20	291.200.000	20.00	291.200.000	16,26	12,64		
		01.2.05.09.	Pendidikan dan Pelatihan Pegawai Berdasarkan Tugas dan Fungsi	Pendidikan dan Pelatihan Pegawai Berdasarkan Tugas dan Fungsi	238 orang	2.174.603.464	-	38 Orang	962.304.500	12 orang	49.960.000	5 orang	68.120.000	20 orang	147.000.000	11 orang	627.655.960	48	892.735.960	48.00	892.735.960	20,17	41,05		
		01.2.05.11.	Bimbingan Teknis Impelementasi Peraturan Perundang-undangan	Jumlah ASN/Non ASN yang mengikuti Bimtek Peraturan Perundang-undangan	500%	897.043.953	-	100 %	825.692.000	0	-	0	0 0	58.015.000	75 %	749.607.919	75	807.622.919	75.00	807.622.919	15,00	90,03			
		01.2.06.01.	Penyediaan Komponen Instalasi Listrik/Penerangan bangunan Kantor	Terlaksananya Penyediaan Komponen Instalasi Listrik dan Penerangan bangunan kantor	60 bulan	696.474.730	-	12 Bulan	409.683.000	0	-	6 bulan	75.215.000	3 bulan	54.103.500	3 bulan	274.892.000	12	404.210.500	12.00	404.210.500	20,00	58,04		
		01.2.06.02.	Penyediaan Peralatan dan Perlengkapan Kantor	Jumlah penyediaan ATK yang disediakan dalam 1 tahun; Jumlah alat Kebersihan Kantor yang disediakan dalam 1 Tahun	60 bulan	2.502.713.269	-	12 Bulan	652.359.800	0	-	6 bulan	216.731.200	3 bulan	154.850.000	3 bulan	285.150.000	12	656.731.200	12.00	656.731.200	20,00	26,24		
		01.2.06.04.	Penyediaan Bahan Logistik Kantor	Tersedianya Makanan dan Minuman Rapat dalam 1 Tahun	60 bulan	1.212.764.473	-	12 Bulan	304.500.000	0	-	6 bulan	93.890.000	3 bulan	134.830.000	3 bulan	69.740.000	12	298.460.000	12.00	298.460.000	20,00	24,61		
		01.2.06.05.	Penyediaan Barang Cetak dan Penggandaan	Tersedianya Barang Cetak dan Penggandaan	60 bulan	1.078.423.693	-	9 Item	804.417.950	0	-	4 Item	120.536.600	3 Item	52.084.900	2 Item	547.065.400	9	719.686.900	9.00	719.686.900	15,00	66,74		
		01.2.06.06.	Penyediaan Bahan Bacaan dan Peraturan Perundang-Undangan	Tersedianya Bahan Bacaan dan Peraturan Perundang-Undangan	60 bulan	454.816.343	-	12 Bulan	108.000.000	0	-	3 bulan	51.030.000	6 bulan	299.700.000	0	-	9	350.730.000	9.00	350.730.000	15,00	77,11		
		01.2.06.09.	Penyelenggaraan Rapat Koordinasi dan Konsultasi SKPD	Terlaksananya Rapat Koordinasi dan Konsultasi SKPD	60 bulan	9.625.732.571	-	12 Bulan	3.041.581.000	3 bulan	473.170.300	3 bulan	868.279.200	3 bulan	867.380.200	3 bulan	816.445.212	12	3.025.274.912	12.00	3.025.274.912	20,00	31,43		

NO	Sasaran RPKD	KODE	Urusan/Bidang Urusan Pemerintahan Daerah dan Program/Kegiatan	Indikator Kinerja Program (outcome)/ Kegiatan (output)	Target RPJMD pada Tahun 2026 (akhir periode RPJMD)		Realisasi Capaian Kinerja RPJMD Kabupaten sampai dengan RPKD Tahun Lalu (n-2)		Target kinerja dan anggaran RPKD Tahun Berjalan (Tahun n-1) yang dievaluasi		Realisasi Kinerja pada Triwulan								Realisasi Capaian Kinerja dan Anggaran RPKD Kabupaten	Realisasi Kinerja dan Anggaran RPJMD Kabupaten s/d Tahun 2022 (Akhir Tahun Pelaksanaan RPKD)		Tingkat Capaian Kinerja dan Realisasi Anggaran RPJMD Kabupaten s/d tahun 2022 (%)		Perangkat Daerah Penanggung Jawab		
					6		7		8		9		10		11		12			13= 9+10+11+12		14 = 7 +13			15 = 13/6 x 100%	
					K	Rp	K	Rp	K	Rp	K	Rp	K	Rp	K	Rp	K	Rp		K	Rp	K	Rp		K	Rp
1	2	3	4	5	6	7	8	9	10	11	12	13= 9+10+11+12	14 = 7 +13	15 = 13/6 x 100%	16											
		01.2.06.11.	Dukungan Pelaksanaan Sistem Pemerintahan Berbasis Elektronik pada SKPD	Tertaksananya Sistem Pemerintahan Berbasis Elektronik pada SKPD	117 Medi a	1.340.942.831	-	12 Bulan	458.800.000	0		6 bulan	126.000.000	3 bulan	132.000.000	3 bulan	145.879.500	12	403.879.500	12.00	403.879.500	10,26	30,12			
		01.2.07.02.	Pengadaan Kendaraan Dinas Operasional atau Lapangan	Tersedianya Kendaraan Dinas Operasional yang Baru	17 unit	3.553.951.597	-	10 Unit	1.279.210.000	0		0		1 Unit	614.000.000	12 Unit	262.380.000	13	876.380.000	13.00	876.380.000	76,47	24,66			
		01.2.07.05.	Pengadaan Mebel	Tersedianya Mebel yang Baru	60 Item	1.502.453.002	-	10 Item	513.845.000	0		0		10 Item	198.730.903	2 Item	311.052.000	12	509.782.903	12.00	509.782.903	20,00	33,93			
		01.2.07.10.	Pengadaan Sarana dan Prasarana Gedung Kantor atau Bangunan Lainnya	Tersedianya Sarana dan Prasarana Gedung Kantor yang Baru	50 Item	2.216.691.090	-	12 Item	1.223.443.000	0		0		8 Item	568.362.000	4 Item	649.049.900	12	1.217.411.900	12.00	1.217.411.900	24,00	54,92			
		01.2.08.01.	Penyediaan Jasa Surat Menyurat	Jumlah Surat Masuk dan Keluar yang dilayani dalam 1 Tahun; Jumlah tenaga administrasi yang disediakan dalam 1 Tahun	7500 Surat 526 Oran g	10.327.157.808	-	1 Tahun 12 Bulan	1.785.800.000	3 bulan	418.000.000	3 bulan	292.790.000	3 bulan	430.650.000	3 bulan	582.100.000	12	1.723.540.000	12.00	1.723.540.000	0,16	16,69			
		01.2.08.02.	Penyediaan Jasa Komunikasi, Sumber Daya Air dan Listrik	Tersedianya Jasa komunikasi, Sumber daya air dan Listrik	5 Tahu n	6.156.883.623	-	1 Tahun	1.154.246.412	0 Tahun	153.518.908	0 Tahun	173.969.694	0 Tahun	197.281.983	1 Tahun	453.485.031	1	978.255.616	1.00	978.255.616	20,00	15,89			
		01.2.08.04.	Penyediaan Jasa Pelayanan Umum Kantor	Tersedianya Jasa Sopir Kantor	20 Oran g	460.800.000	-	4 Orang	91.909.200	0 orang	14.400.000	0 orang	9.600.000	0 orang	26.777.280	4 orang	15.496.200	4	66.273.480	4.00	66.273.480	20,00	14,38			
		01.2.09.01.	Penyediaan Jasa Pemeliharaan, Biaya Pemeliharaan dan Pajak Kendaraan Perorangan Dinas atau Kendaraan Dinas Jabatan	Terpeliharanya Kendaraan Dinas Jabatan dan Terbayarnya Izin Kendaraan Dinas Jabatan dalam 1 Tahun	36 Unit	1.335.432.004	-	6 Bulan	432.920.830	0		3 bulan	80.373.400	3 bulan	111.626.455	0 0	210.175.925	6	402.175.780	6.00	402.175.780	16,67	30,12			
		01.2.09.02.	Penyediaan Jasa Pemeliharaan, Biaya Pemeliharaan, Pajak, dan Perizinan Kendaraan Dinas Operasional atau Lapangan	Terpeliharanya Kendaraan Dinas Operasional dan Terbayarnya Izin Kendaraan Dinas Operasional dalam 1 Tahun	60 Unit	1.904.431.832	-	12 Unit	542.684.800	0		0 -	100.013.800	0 -	137.555.700	12 Unit	250.602.300	12	488.171.800	12.00	488.171.800	20,00	25,63			
		01.2.09.06.	Pemeliharaan peralatan dan mesin lainnya	Terpeliharanya Peralatan dan Mesin Lainnya	50 Item	1.558.363.615	-	10 Item	800.216.950	0 -	14.430.000	0 -	188.586.000	0 -	118.350.000	10 Item	461.260.000	10	782.626.000	10.00	782.626.000	20,00	50,22			

NO	Sasaran RPKD	KODE	Urusan/Bidang Urusan Pemerintahan Daerah dan Program/Kegiatan	Indikator Kinerja Program (outcome)/ Kegiatan (output)	Target RPJMD pada Tahun 2026 (akhir periode RPJMD)		Realisasi Capaian Kinerja RPJMD Kabupaten sampai dengan RPKD Tahun Lalu (n-2)		Target kinerja dan anggaran RPKD Tahun Berjalan (Tahun n-1) yang dievaluasi		Realisasi Kinerja Pada Triwulan								Realisasi Capaian Kinerja dan Anggaran RPKD Kabupaten		Realisasi Kinerja dan Anggaran RPJMD Kabupaten s/d Tahun 2022 (Akhir Tahun Pelaksanaan RPKD)		Tingkat Capaian Kinerja dan Realisasi Anggaran RPJMD Kabupaten s/d tahun 2022 (%)		Perangkat Daerah Penanggung Jawab
					6		7		8		9		10		11		12		13= 9+10+11+12		14 = 7 +13		15 = 13/6 x 100%		
					K	Rp	K	Rp	K	Rp	K	Rp	K	Rp	K	Rp	K	Rp	K	Rp	K	Rp	K	Rp	
1	2	3	4	5	6	7	8	9	10	11	12	13= 9+10+11+12	14 = 7 +13	15 = 13/6 x 100%	16										
		01.2.09.09.	Pemeliharaan/Rehabilitasi Gedung Kantor dan Bangunan Lainnya	Terpeliharanya Gedung Kantor dengan baik	15 Keg 1.582.390.028	-	12 bulan 1.103.208.000	0	-	0	-	9 bulan 260.132.463	3 bulan 824.913.901	12 1.085.046.364	12.00 1.085.046.364	80.00 68,57									
		01.2.09.10.	Pemeliharaan / Rehabilitasi Sarana dan Prasarana Gedung Kantor atau bangunan lainnya	Terpeliharanya Sarana dan Prasarana Gedung Kantor dengan baik	15 Item 3.130.881.185	-	3 Item 12 Bulan 1.001.600.000	0 item;3 bulan 70.550.000	0 item;3 bulan 164.814.447	2 item;3 bulan 120.818.047	1 item;3 bulan 553.198.725	3 909.381.219	3.00 909.381.219	20.00 29.05											
Total Rata-Rata Capaian Kinerja per Program (%)									6.96	4.40	29.82	14.45	66.74	34.17	96.13	46.62	96.13	91.29		21.33	35.33				
Predikat Kinerja Program									Sangat Rendah	Sangat Rendah	Sangat Rendah	Sangat Rendah	Sedang	Sangat Rendah	Sangat Tinggi	Sangat Rendah	Sangat Tinggi	Sangat Tinggi		Sangat Rendah	Sangat Rendah				
		04.	PROGRAM PENGELOLAAN PENDAPATAN DAERAH		48.480.242.811	-	11.949.200.100		862.348.600		2.082.109.630		1.648.128.909		7.234.348.229	-	11.826.935.368	0.00	11.826.935.368	0.00	24,40	Badan Pendapatn Daerah			
		04.2.01.01.	Perencanaan Pengelolaan Pajak Daerah	Persentase Perencanaan Pengelolaan Pajak daerah dalam 1 Tahun	154 Oran g;500 % 1.693.717.893	-	1 Tahun 232.274.900	0 0 4.600.000	0 0 25.500.000	0 0 48.870.000	1 Tahun 138.619.200	1 217.589.200	1.00 217.589.200	0.65 12,85											
		04.2.01.02.	Analisa dan Pengembangan Pajak Daerah, Serta Penyusunan Kebijakan Pajak Daerah	Jumlah Perda dan Perbup tentang Pengelolaan Pajak Daerah Dalam 1 Tahun	500% 2.216.458.083	-	1 Tahun 1.234.637.000	0 0 102.164.400	0 0 187.359.000	0 0 107.477.968	1 Tahun 777.142.075	1 1.174.143.443	1.00 1.174.143.443	0.20 52,97											
		04.2.01.03.	Penyuluhan dan Penyebarluasan Kebijakan Pajak Daerah	Jumlah Peserta yang mengikuti Penyuluhan dan Penyebarluasan Kebijakan Pajak Daerah	22 Doku men 3.243.760.580	-	5 Kegiatan Sosial 573.534.000	0 0 49.621.200	2 Kegiatan 2 128.399.000	2 Kegiatan 2 82.609.000	1 Kegiatan 1 306.137.000	5 566.766.200	5.00 566.766.200	22.73 17,47											
		04.2.01.04.	Penyediaan Sarana dan Prasarana Pengelolaan Pajak Daerah	Jumlah Sarana dan Prasarana yang diadakan dalam 1 Tahun	25 item 2.386.585.366	-	1 Tahun 1.070.242.200	0 0 0 71.911.000	0 0 103.595.000	1 Tahun 819.030.600	1 994.536.600	1.00 994.536.600	4.00 41,67												
		04.2.01.05.	Pendataan dan Pendaftaran Objek Pajak Daerah	Jumlah Kecamatan yang dilakukan Pendataan Pajak Daerah selama 1 Tahun;Jumlah Objek Pajak baru PBB-P2 yang terdata selama 1 Tahun;Jumlah Desa/Kelurahan yang terlayani PBB-P2 dalam 1 Tahun	55 Kec; 3200 o Objek Pajak ; 175 Desa /Kel 8.095.657.554	-	1 Tahun 1.335.312.000	0 tahun 174.420.000	0 tahun 349.710.800	0 0 358.958.770	1 Tahun 428.242.400	1 1.311.331.970	1.00 1.311.331.970	1.82 16,20											

NO	Sasaran RKPD	KODE	Urusan/Bidang Urusan Pemerintahan Daerah dan Program/Kegiatan	Indikator Kinerja Program (outcome)/ Kegiatan (output)	Target RPJMD pada Tahun 2026 (akhir periode RPJMD)		Realisasi Capaian Kinerja RPJMD Kabupaten sampai dengan RKPD Tahun Lalu (n-2)		Target kinerja dan anggaran RKPD Tahun Berjalan (Tahun n-1) yang dievaluasi		Realisasi Kinerja Pada Triwulan								Realisasi Capaian Kinerja dan Anggaran RKPD Kabupaten		Realisasi Kinerja dan Anggaran RPJMD Kabupaten s/d Tahun 2022 (Akhir Tahun Pelaksanaan RKPD)		Tingkat Capaian Kinerja dan Realisasi Anggaran RPJMD Kabupaten s/d tahun 2022 (%)		Perangkat Daerah Penanggung Jawab
					6		7		8		9		10		11		12		13= 9+10+11+12		14 = 7 +13		15 = 13/6 x 100%		
					K	Rp	K	Rp	K	Rp	K	Rp	K	Rp	K	Rp	K	Rp	K	Rp	K	Rp	K	Rp	
1	2	3	4	5	6	7	8	9	10	11	12	13= 9+10+11+12	14 = 7 +13	15 = 13/6 x 100%	16										
		04.2.01.06.	Pengolahan, Pemeliharaan, dan Pelaporan Basis Data Pajak Daerah	Jumlah SPPT PBB P2 yang disampaikan dalam 1 tahun	975.000 WP	6.113.054.572	-	-	1 tahun	2.032.971.000	0 tahun	106.735.000	0 tahun	134.363.780	0 0	231.153.421	1 Tahun	1.545.716.109	1	2.017.968.310	1.00	2.017.968.310	0.10	33,01	
		04.2.01.07.	Penilaian Pajak Bumi dan Bangunan Perdesaan dan Perkotaan (PBB-P2) Serta Bea Perolehan Hak atas Tanah (BPHTB)	Jumlah Observasi dan diverifikasi yang dilaksanakan dalam 1 tahun; Persentase Evaluasi Data BPHTB yang dilaksanakan dalam satu tahun	80 kali ; 500 %	1.460.170.516	-	-	1 Tahun	507.484.000	0	-	8 kali;25 %	63.600.000	0 0	49.500.000	1 Tahun	275.979.869	9	389.079.869	9.00	389.079.869	11.25	26,65	
		04.2.01.08.	Penetapan Wajib Pajak Daerah	Jumlah Wajib Pajak Daerah baru yang ditetapkan dalam 1 Tahun	500%	1.379.184.890	-	-	1 Tahun	334.929.000	0	-	0 tahun	39.910.250	0 0	61.596.150	1 Tahun	233.001.450	1	334.507.850	1.00	334.507.850	0.20	24,25	
		04.2.01.09.	Pelayanan dan Konsultasi Pajak Daerah	Persentase Pelayanan dan Konsultasi yang dilaksanakan dalam 1 Tahun;Jumlah Koordinasi Penerimaan Daerah yang dilaksanakan dalam 1 Tahun	500 % ; 60 Kali	5.042.577.824	-	-	12 Kali	551.072.600	0 0	88.768.000	3 kali	343.001.400	6 kali	48.439.600	3 kali	42.385.000	12	522.594.000	12.00	522.594.000	2.40	10,36	
		04.2.01.10.	Penelitian dan Verifikasi Data Pelaporan Pajak Daerah	Jumlah Pajak Daerah yang dilakukan Verifikasi Data Pelaporan dalam 1 tahun; Terlaksananya Verifikasi Data Pelaporan Sistem Administrasi Pelaporan Pajak dan Retribusi Daerah yang Akurat	60 Pajak Daerah	2.265.479.875	-	-	1 Tahun 12 Pajak	437.272.900	0 0	140.280.000	0	-	0 0	41.377.600	1 Tahun; 1 2 Pajak	216.660.500	1	398.318.100	1.00	398.318.100	1.67	17,58	
		04.2.01.11.	Penagihan Pajak Daerah	Jumlah Kecamatan dan Kota yang dilakukan Penagihan Pajak Daerah dalam 1 Tahun	55 Kecamatan dan 5 Kota	6.013.883.549	-	-	1 Tahun	1.227.794.100	0 tahun	99.770.000	0 tahun	189.140.000	0 tahun	377.121.000	1 Tahun	1.073.820.000	1	1.739.851.000	1.00	1.739.851.000	1.82	28,93	
		04.2.01.12.	Penyelesaian Keberatan Pajak Daerah	Jumlah Penyelesaian Keberatan Pajak Daerah yang diselesaikan dalam 1 Tahun	500%	1.394.225.368	-	-	1 Tahun	88.717.100	0	-	0 tahun	16.660.000	0 -	1.705.000	1 Tahun	13.421.000	1	31.786.000	1.00	31.786.000	0.20	2,28	
		04.2.01.13.	Pengendalian, Pemeriksaan dan Pengawasan Pajak Daerah	Jumlah Pengendalian, Pemeriksaan, dan Pengawasan Pajak Daerah yang dilakukan dalam 1 Tahun	125 Kali	3.826.978.927	-	-	1 Tahun	1.053.242.500	0	-	0 tahun	302.890.000	0 tahun	55.909.000	1 Tahun	550.764.000	1	909.563.000	1.00	909.563.000	0.80	23,77	

NO	Sasaran RPKD	KODE	Urusan/Bidang Urusan Pemerintahan Daerah dan Program/Kegiatan	Indikator Kinerja Program (outcome)/ Kegiatan (output)	Target RPJMD pada Tahun 2026 (akhir periode RPJMD)		Realisasi Capaian Kinerja RPJMD Kabupaten sampai dengan RPKD Tahun Lalu (n-2)		Target kinerja dan anggaran RPKD Tahun Berjalan (Tahun n-1) yang dievaluasi		Realisasi Kinerja Pada Triwulan								Realisasi Capaian Kinerja dan Anggaran RPKD Kabupaten		Realisasi Kinerja dan Anggaran RPJMD Kabupaten s/d Tahun 2022 (Akhir Tahun Pelaksanaan RPKD)		Tingkat Capaian Kinerja dan Realisasi Anggaran RPJMD Kabupaten s/d tahun 2022 (%)		Perangkat Daerah Penanggung Jawab
					6		7		8		9		10		11		12		13= 9+10+11+12		14 = 7 +13		15 = 13/6 x 100%		
					K	Rp	K	Rp	K	Rp	K	Rp	K	Rp	K	Rp	K	Rp	K	Rp	K	Rp	K	Rp	
1	2	3	4	5	6	7	8	9	10	11	12	13= 9+10+11+12	14 = 7 +13	15 = 13/6 x 100%	16										
		04.2.01.14.	Pembinaan dan Pengawasan Pengelolaan Pajak Daerah dan Retribusi Daerah	Persentase Pembinaan Pengelolaan Retribusi Daerah yang dilaksanakan dalam 1 Tahun; Pemantauan Penerimaan PAD yang dilaksanakan dalam 1 Tahun	500 % ; 55 Kecamatan	3.348.507.814	-	1 Tahun	1.269.716.800	0 tahun 95.990.000	0 tahun 229.664.400	0 tahun 79.816.400	1 Tahun 813.429.026	1 1.218.899.826	1.00 1.218.899.826	0.20 36,40									
Total Rata-Rata Capaian Kinerja per Program (%)									15.98	7.22	36.65	18.27	70.15	13.05	99.32	54.34	99.32	89.90		3.43	24.60				
Predikat kinerja Program									Sangat Rendah	Sangat Rendah	Sangat Rendah	Sangat Rendah	Sedang	Sangat Rendah	Sangat Tinggi	Rendah	Sangat Tinggi	Tinggi		Sangat Rendah	Sangat Rendah				
		3.00.04.01.	Kepegawaian PROGRAM PENUNJANG URUSAN PEMERINTAHAN DAERAH KABUPATEN/KOTA		53.196.379.971	-	20.439.947.743	2.178.935.518	3.648.811.992	3.909.122.425	6.496.750.702	-	16.233.620.637	0.00	16.233.620.637	0.00	30,52	Badan Kepegawaian, Pendidikan dan Pelatihan							
		01.2.01.01.	Penyusunan Dokumen Perencanaan Perangkat Daerah	Jumlah Dokumen Perencanaan Perangkat Daerah yang disiapkan	24 Dokumen	486.612.920	-	4 Dokumen	149.991.000	2 Dokumen	0 Dokumen	37.131.200	1 Dokumen	11.720.000	1 Dokumen	40.015.300	4 88.866.500	4.00 88.866.500	16.67 18,26						
		01.2.01.06.	Koordinasi dan penyusunan laporan capaian kinerja dan ikhtisar realisasi kinerja SKPD	Jumlah Dokumen Monev yang disiapkan	36 Dokumen	421.731.196	-	6 Dokumen	102.323.000	3 Dokumen	0 Dokumen	1 Dokumen	2 Dokumen	8.902.000	6 8.902.000	6.00 8.902.000	16.67 2,11								
		01.2.02.01.	Penyediaan Gaji dan Tunjangan ASN	Jumlah Gaji dan Tunjangan yang dibayarkan	72 Bulan	25.714.676.170	-	12 Bulan	7.953.617.670	3 bulan 1.305.541.325	3 bulan 2.048.181.109	3 bulan 2.095.565.235	3 bulan 2.040.393.296	12 7.489.680.965	12.00 7.489.680.965	16.67 29,13									
		01.2.03.02.	Pengamanan Barang Milik Daerah SKPD	Jumlah Tenaga Keamanan yang dibutuhkan	102 Orang	1.058.869.713	-	17 Orang	328.162.560	0 Orang 81.893.760	0 Orang 54.987.520	0 Orang 82.040.640	17 Orang 109.240.640	17 328.162.560	17.00 328.162.560	16.67 30,99									
		01.2.05.03.	Pendataan dan Pengolahan Administrasi Kepegawaian	Jumlah Penyelesaian Taspen, karis/karsu Terlaksananya Penyelesaian Cuti Pegawai ASN	1800 Kartu; 72 Bulan	269.667.255	-	300 Kartu; 12 Bulan	80.024.600	60 Kartu; 3 Bulan	130 Kartu; 3 Bulan	25 Kartu; 3 Bulan	12 Kartu; 3 Bulan	15.572.400 227 57.527.200	227.00 57.527.200	12.61 21,33									
		01.2.05.08.	Pemindahan Tugas ASN	Jumlah ASN yang diberi Bantuan Pindah Tugas	340 Orang	413.637.525	-	50 Orang	114.926.000	0 Orang	15 Orang	25.031.000	9 Orang 15.595.000	2 Orang 3.310.000	26 43.936.000	26.00 43.936.000	7.65 10,62								
		01.2.05.10.	Sosialisasi Peraturan Perundang-Undangan	Sosialisasi PP 30 Tahun 2019 Sosialisasi PP 53 Tahun 2010	720 orang, 720 orang	1.566.444.420	-	120 Orang, 120 Orang	371.784.600	0 Orang	0 Orang	158.088.200	120 Orang; 1 20 Orang	25.068.000 114.140.700	120 297.296.900	120.00 297.296.900	16.67 18,98								
		01.2.05.11.	Bimbingan Teknis Impelementasi Peraturan Perundang-undangan	Jumlah ASN dan Non ASN yang mengikuti Bimtek Implementasi Peraturan Perundang-undangan	230 Orang	850.988.673	-	30 Orang	216.200.000	3 Orang 12.065.000	5 Orang 30.901.000	3 Orang 37.296.828	12 Orang 126.352.000	23 206.614.828	23.00 206.614.828	10.00 24,28									

NO	Sasaran RKP	KODE	Urusan/Bidang Urusan Pemerintahan Daerah dan Program/Kegiatan	Indikator Kinerja Program (outcome)/ Kegiatan (output)	Target RPJMD pada Tahun 2026 (akhir periode RPJMD)		Realisasi Capaian Kinerja RPJMD Kabupaten sampai dengan RKP Tahun Lalu (n-2)	Target kinerja dan anggaran RKP Tahun Berjalan (Tahun n-1) yang dievaluasi	Realisasi Kinerja pada Triwulan								Realisasi Capaian Kinerja dan Anggaran RKP Kabupaten	Realisasi Kinerja dan Anggaran RPJMD Kabupaten s/d Tahun 2022 (Akhir Tahun Pelaksanaan RKP)		Tingkat Capaian Kinerja dan Realisasi Anggaran RPJMD Kabupaten s/d tahun 2022 (%)		Perangkat Daerah Penanggung Jawab						
					6				7		8		9		10			11		12			13= 9+10+11+12		14 = 7 +13		15 = 13/6 x 100%	
					K	Rp			K	Rp	K	Rp	K	Rp	K	Rp		K	Rp	K	Rp		K	Rp	K	Rp	K	Rp
1	2	3	4	5	6	7	8	9	10	11	12	13= 9+10+11+12	14 = 7 +13	15 = 13/6 x 100%	16													
		01.2.06.01.	Penyediaan Komponen Instalasi Listrik/ Penerangan bangunan Kantor	Jumlah Komponen Instalasi Listrik Penerangan yang Tersedia	48 Item	133.378.980	-	8 Item	42.865.000	2 Item	3.751.000	1 Item	7.009.000	2 Item	3.190.000	3 Item	5.645.000	8	19.595.000	8.00	19.595.000	16,67	14,69					
		01.2.06.02.	Penyediaan Peralatan dan Perlengkapan Kantor	Jumlah ATK yang Tersedia Jumlah Peralatan Kebersihan yang tersedia	630 Item, 432 Item	778.580.670	-	105 Item 72 Item	269.617.300	27 Item, 18 Item	46.049.700	25 Item, 17 Item	61.551.500	25 Item, 17 Item	49.937.700	28 Item, 20 Item	55.647.600	105	213.186.500	105,00	213.186.500	16,67	27,38					
		01.2.06.04.	Penyediaan Bahan Logistik Kantor	Jumlah Box Konsumsi pada Rapat dan Kegiatan Kantor yang tersedia	10620 Box	178.424.734	-	1770 Box	105.880.000	190 Box	2.660.000	86 Box	23.490.000	144 Box	20.880.000	1000 Box	41.310.000	1.420	88.340.000	1.420,00	88.340.000	13,37	49,51					
		01.2.06.05.	Penyediaan Barang Cetak dan Penggandaan	Jumlah Barang Cetak dan Penggandaan yang disediakan Jumlah Publikasi Kantor yang tersedia	114 Item, 4200 Meter	486.612.920	-	17 Item 700 Meter	119.984.700	6 Item	12.505.000	5 Item, 148 Meter	21.281.000	4 Item, 119,47 Meter	23.810.000	2 Item, 140,88 Metet	22.004.000	17	79.600.000	17,00	79.600.000	14,91	16,36					
		01.2.06.06.	Penyediaan Bahan Bacaan dan Peraturan Perundang-Undangan	Persentase Bahan Bacaan dan Peraturan Perundang-undangan yang tersedia	6	134.305.166	-	100 Persen	39.000.000	0 Persen	-	33 Persen	3.200.000	30 Persen	3.150.000	20 Persen	4.600.000	83	10.950.000	83,00	10.950.000	100,00	8,15					
		01.2.06.09.	Penyelenggaraan Rapat Koordinasi dan Konsultasi SKPD	Frekuensi Koodinasi dan Konsultasi Dalam dan Luar Daerah	640 Kali	3.018.567.479	-	100 Kali	729.942.000	15 Kali	45.073.200	50 Kali	157.044.889	57 Kali	210.340.644	70 Kali	278.644.798	192	691.103.531	192,00	691.103.531	30,00	22,90					
		01.2.06.11.	Dukungan Pelaksanaan Sistem Pemerintahan Berbasis Elektronik pada SKPD	Persentase Pemenuhan Informasi Kantor Ter Update dalam Website	6	183.290.866	-	100 Persen	45.000.000	0 Persen	5.665.000	0 Persen	-	50 Persen	-	40 Persen	-	90	5.665.000	90,00	5.665.000	100,00	3,09					
		01.2.07.05.	Pengadaan Mebel	Jumlah Mebeleur yang disediakan	52 Item	1.342.078.431	-	10 Item	372.605.000	0 Item	-	0 Item	-	7 Item	104.150.000	3 Item	204.323.000	10	308.473.000	10,00	308.473.000	19,23	22,98					
		01.2.07.10.	Pengadaan Sarana dan Prasarana Gedung Kantor atau Bangunan Lainnya	Jumlah peralatan gedung kantor yang disediakan Jumlah perlengkapan gedung kantor yang disediakan	46 Item, 10 Item	575.760.406	-	7 item, 2 Item	165.022.000	0 Item	-	0 Item	-	4 Item, 1 Item	113.950.000	0 Item	91.600.000	4	205.550.000	4,00	205.550.000	8,70	35,70					
		01.2.08.01.	Penyediaan Jasa Surat Menyurat	Jumlah surat masuk dan keluar dan jumlah materai yang dibutuhkan Jumlah tenaga administrasi yang dibutuhkan	9400 Lembar 18 Orang	227.734.847	-	1500 Lembar 3 Orang	70.498.080	370 Lembar	17.549.680	375 Lembar	13.049.360	375 Lembar	17.624.520	380 Lembar, 3 Orang	22.274.520	1.500	70.498.080	1.500,00	70.498.080	15,96	30,96					
		01.2.08.02.	Penyediaan Jasa Komunikasi, Sumber Daya Air dan Listrik	Jumlah penyediaan jasa komunikasi, air dan listrik kantor	72 Bulan	1.158.787.566	-	12 Bulan	359.445.803	3 bulan	48.422.674	3 bulan	41.228.755	3 bulan	51.537.348	3 bulan	66.700.159	12	207.888.936	12,00	207.888.936	16,67	17,94					
		01.2.08.04.	Penyediaan Jasa Pelayanan Umum Kantor	Jumlah Tenaga Supir yang dibutuhkan	24 Orang	213.858.402	-	4 Orang	77.214.720	0 Orang	19.269.120	0 Orang	12.938.240	0 Orang	19.303.680	4 Orang	25.703.680	4	77.214.720	4,00	77.214.720	16,67	36,11					

NO	Sasaran RPKD	KODE	Urusan/Bidang Urusan Pemerintahan Daerah dan Program/Kegiatan	Indikator Kinerja Program (outcome)/ Kegiatan (output)	Target RPJMD pada Tahun 2026 (akhir periode RPJMD)		Realisasi Capaian Kinerja RPJMD Kabupaten sampai dengan RPKD Tahun Lalu (n-2)		Target kinerja dan anggaran RPKD Tahun Berjalan (Tahun n-1) yang dievaluasi	Realisasi Kinerja Pada Triwulan								Realisasi Capaian Kinerja dan Anggaran RPKD Kabupaten		Realisasi Kinerja dan Anggaran RPJMD Kabupaten s/d Tahun 2022 (Akhir Tahun Pelaksanaan RPKD)		Tingkat Capaian Kinerja dan Realisasi Anggaran RPJMD Kabupaten s/d tahun 2022 (%)		Perangkat Daerah Penanggung Jawab		
					6		7			8		9		10		11		12		13= 9+10+11+12		14 = 7 +13			15 = 13/6 x 100%	
					K	Rp	K	Rp		K	Rp	K	Rp	K	Rp	K	Rp	K	Rp	K	Rp	K	Rp		K	Rp
1	2	3	4	5	6	7	8	9	10	11	12	13= 9+10+11+12	14 = 7 +13	15 = 13/6 x 100%	16											
		01.2.09.02.	Penyediaan Jasa Pemeliharaan, Biaya Pemeliharaan, Pajak, dan Perizinan Kendaraan Dinas Operasional atau Lapangan	Jumlah Kendaraan Dinas/Operasional yang dipelihara Jumlah pengurus izin kendaraan dinas/operasional	54 Unit	838.242.335	-	9 Unit	424.864.800	2 Unit	29.920.600	3 Unit	124.297.927	2 Unit	81.230.500	2 Unit	155.029.835	9	390.478.862	9.00	390.478.862	16.67	46,58			
		01.2.09.09.	Pemeliharaan/Rehabilitasi Gedung Kantor dan Bangunan Lainnya	Jumlah Gedung Kantor yang dipelihara Jumlah jasa tenaga kebersihan kantor	30 Unit dan 156 Orang	2.697.770.669	-	3 Unit 26 Orang	992.395.680	0 Unit	123.649.280	0 Unit	80.864.000	0 Unit	139.548.000	3 Unit;26 Orang	610.518.409	3	954.579.689	3.00	954.579.689	10.00	35,38			
		01.2.09.10.	Pemeliharaan / Rehabilitasi Sarana dan Prasarana Gedung Kantor atau bangunan lainnya	Frekuensi peralatan kantor yang dipelihara operasionalnya	640 Kali	470.882.100	-	200 Kali	176.680.000	4 Kali	1.290.000	31 Kali	25.390.000	30 Kali	20.450.000	30 Kali	46.298.000	95	93.428.000	95.00	93.428.000	14.84	19,84			
Total Rata-Rata Capaian Kinerja per Program (%)										14.26	8.87	35.75	16.01	83.17	18.55	100.00	28.91	100.00	71.27			22.78	23.62			
Predikat kinerja Program										Sangat Rendah	Sangat Rendah	Sangat Rendah	Sangat Rendah	Tinggi	Sangat Rendah	Sangat Tinggi	Sangat Rendah	Sangat Tinggi	Sedang			Sangat Rendah	Sangat Rendah			
		02.	PROGRAM KEPEGAWAIAN DAERAH			9.975.476.528	-		7.131.903.230		410.860.179		711.123.692		765.573.130		2.408.525.365	-	4.296.082.366	0.00	4.296.082.366	0.00	43,07	Badan Kepegawaian, Pendidikan dan Pelatihan		
		02.2.01.02.	Penyusunan Rencana Kebutuhan, Jenis dan Jumlah jabatan untuk Pelaksanaan Pengadaan ASN	Tersedianya Laporan Formasi Calon Pegawai ASN	6 Laporan	96.307.993	-	1 laporan	67.515.300	0 Laporan	-	0 Laporan	9.762.000	1 Laporan	15.196.600	0 Laporan	35.357.900	1	60.316.500	1.00	60.316.500	16.67	62,63			
		02.2.01.03.	Koodinasi dan Fasilitasi Pengadaan PNS dan PPPK	Jumlah Calon Pegawai ASN yang direkrut berdasarkan Formasi yang telah ditetapkan	3800 Orang	1.316.605.776	-	600 orang	1.196.496.230	0 Orang	4.531.200	470 Orang	32.414.700	138 Orang	33.215.446	0 Orang	338.288.490	608	408.449.836	608.00	408.449.836	16.00	31,02			
		02.2.01.04.	Evaluasi Pengadaan ASN dan Pengadaan ASN	Jumlah Calon ASN yang disumpah menjadi Pegawai ASN Jumlah Karpeg yang terselesaikan Jumlah SK Pegawai ASN yang diterbitkan	1800 Orang dan 1800 SK	115.947.016	-	300 orang 100 karpeg 300 SK	89.950.600	0 Orang, Sk;4 Karpeg	-	0 Orang, Sk;9 Karpeg	26.678.200	124.84 Orang, Sk;10 Karpeg	29.243.600	0 Orang, Sk	17.750.000	125	73.671.800	124.84	73.671.800	6.94	63,54			

NO	Sasaran RPKD	KODE	Urusan/Bidang Urusan Pemerintahan Daerah dan Program/Kegiatan	Indikator Kinerja Program (outcome)/ Kegiatan (output)	Target RPJMD pada Tahun 2026 (akhir periode RPJMD)		Realisasi Capaian Kinerja RPJMD Kabupaten sampai dengan RPKD Tahun Lalu (n-2)		Target kinerja dan anggaran RPKD Tahun Berjalan (Tahun n-1) yang dievaluasi		Realisasi Kinerja Pada Triwulan								Realisasi Capaian Kinerja dan Anggaran RPKD Kabupaten		Realisasi Kinerja dan Anggaran RPJMD Kabupaten s/d Tahun 2022 (Akhir Tahun Pelaksanaan RPKD)		Tingkat Capaian Kinerja dan Realisasi Anggaran RPJMD Kabupaten s/d tahun 2022 (%)		Perangkat Daerah Penanggung Jawab		
					K	Rp	K	Rp	K	Rp	I		II		III		IV		K	Rp	K	Rp	K	Rp		K	Rp
											K	Rp	K	Rp	K	Rp	K	Rp									
1	2	3	4	5	6		7		8		9		10		11		12		13= 9+10+11+12		14 = 7 +13		15 = 13/6 x 100%		16		
		02.2.01.06.	Koodinasi Pelaksanaan Administrasi Pemberhentian	Jumlah Usulan Pensiun yang diterbitkan	1800	145.536.168	-	-	300	118.053.400	51	12.118.000	75	20.142.900	67	22.962.400	72	37.026.900	265	92.250.200	265.00	92.250.200	14.72	63,39			
		02.2.01.08.	Fasilitasi Lembaga Profesi ASN	Jumlah Kegiatan dalam rangka memperingati HUT KORPRI	42	351.033.769	-	-	7	566.053.000	0	51.600.000	0	34.400.000	0	51.600.000	5	247.692.900	5	385.292.900	5.00	385.292.900	11.90	100,00			
		02.2.01.11.	Pengelolaan Data Kepegawaian	Jumlah Data/Arsip Kepegawaian yang Akurat dan up to date	4240	154.517.997	-	-	7200	124.477.200	2334	21.245.700	2636	20.636.400	1170	28.120.000	1115	27.559.050	7.255	97.561.150	7.255.00	97.561.150	17.11	63,14			
		02.2.02.01.	Pengelolaan Mutasi ASN	Jumlah Penetapan Kenaikan Gaji Berkala Jumlah Peninjauan Masa Kerja ASN dan Perbaikan Masa Kerja ASN Jumlah Rekomendasi Pindah ASN yang diusulkan	1080	147.645.834	-	-	1800	108.096.600	504	6.125.048	144	20.118.200	111	14.686.000	192	58.000.810	951	98.930.058	951.00	98.930.058	8.81	67,00			
		02.2.02.02.	Pengelolaan Kenaikan Pangkat ASN	Jumlah SK penetapan kenaikan pangkat PNS yang disiapkan	6200	328.211.999	-	-	1500	245.501.600	0	15.038.400	160	55.636.600	330	75.293.600	492	62.461.148	982	208.429.748	982.00	208.429.748	15.84	63,50			
		02.2.02.03.	Pengelolaan Promosi ASN	Persentase Jabatan yang terisi sesuai Kompetensi	4800	1.619.435.788	-	-	800	1.526.868.800	147	224.068.329	45	182.398.200	259	95.927.400	442	123.400.000	893	625.793.929	893.00	625.793.929	18.60	38,64			
		02.2.03.03.	Pengelolaan Administrasi Diklat dan Sertifikasi ASN	Jumlah ASN yang dikirim untuk mengikuti Diklat Teknis dan Fungsional	6	785.564.012	-	-	1	668.634.800	0	11.700.000	0	49.841.692	0	66.328.194	1	436.755.857	1	564.625.743	1.00	564.625.743	16.67	71,88			
		02.2.03.04.	Pengelolaan Pendidikan Lanjutan ASN	Jumlah ASN yang mengikuti Program Tugas Belajar Jumlah Izin Belajar yang dikeluarkan	198	3.492.918.870	-	-	10	1.384.008.900	0	49.761.102	4	93.850.800	1	123.274.940	0	684.540.260	5	951.427.102	5.00	951.427.102	2.53	27,24			
		02.2.03.06.	Fasilitasi Sertifikasi Jabatan ASN	Terpenuhi Persyaratan Kenaikan Pangkat PNS	1200	201.817.459	-	-	200	160.137.200	0	-	0	16.682.400	297	30.970.250	0	122.696.600	297	170.349.250	297.00	170.349.250	24.75	84,41			
		02.2.04.01.	Penyusunan Kebijakan Penilaian dan Evaluasi Kinerja Aparatur	Jumlah Perbup yang diterbitkan	16	238.448.815	-	-	2	145.102.000	0	-	0	22.039.200	0	33.638.100	2	28.301.850	2	83.979.150	2.00	83.979.150	12.50	35,22			

NO	Sasaran RKP	KODE	Urusan/Bidang Urusan Pemerintahan Daerah dan Program/Kegiatan	Indikator Kinerja Program (outcome)/ Kegiatan (output)	Target RPJMD pada Tahun 2026 (akhir periode RPJMD)		Realisasi Capaian Kinerja RPJMD Kabupaten sampai dengan RKP Tahun Lalu (n-2)		Target kinerja dan anggaran RKP Tahun Berjalan (Tahun n-1) yang dievaluasi		Realisasi Kinerja pada Triwulan								Realisasi Capaian Kinerja dan Anggaran RKP Kabupaten		Realisasi Kinerja dan Anggaran RPJMD Kabupaten s/d Tahun 2022 (Akhir Tahun Pelaksanaan RKP)		Tingkat Capaian Kinerja dan Realisasi Anggaran RPJMD Kabupaten s/d tahun 2022 (%)		Perangkat Daerah Penanggung Jawab		
					K	Rp	K	Rp	K	Rp	I		II		III		IV		K	Rp	K	Rp	K	Rp		K	Rp
											K	Rp	K	Rp	K	Rp	K	Rp									
1	2	3	4	5	6	7	8	9	10	11	12	13= 9+10+11+12		14 = 7 +13		15 = 13/6 x 100%		16									
		02.2.04.02.	Pelaksanaan Penilaian dan Evaluasi Kinerja Aparatur	Persentase Laporan Kinerja Tahunan ASN Kabupaten Bengkalis Persentase Penerapan SKP Online Berbasis Beban Kerja Persentase Pengukuran Indeks Profesionalitas ASN Kabupaten Bengkalis	600% 600% dan 600%	463.171.969	-	100 Perse n 100 Perse n 100 Perse n	332.807.600	25 Persen	8.650.000	25 Persen	94.167.200	30 Persen;5 0 Persen	50.680.000	20 Persen;5 0 Persen	82.139.400	100	235.636.600	100.00	235.636.600	16.67	50,87				
		02.2.04.04.	Pengelolaan Pemberian Penghargaan bagi Pegawai	Jumlah ASN yang Menerima Penghargaan Satyalancana Karya Satya dari Presiden RI	3000	154.642.077	-	500 Orang	108.200.000	0 Orang	-	0 Orang	-	0 Orang	16.412.000	188 Orang	51.329.000	188	67.741.000	188.00	67.741.000	6.27	43,81				
		02.2.04.07.	Pembinaan Disiplin ASN	Persentase Penurunan Pelanggaran Disiplin ASN	0,9	140.413.508	-	15 Per sen	100.000.000	0 Persen	-	0 Persen	5.550.000	0 Persen	53.218.400	50 Persen	26.870.000	50	85.638.400	50.00	85.638.400	100.00	60,99				
		02.2.04.08.	Pengelolaan Penyelesaian Pelanggaran Disiplin ASN	Jumlah kasus yang terselesaikan	90	133.392.832	-	15 Kasu s	100.000.000	0 Kasus	-	2 Kasus	17.555.200	6 Kasus	4.274.000	2 Kasus	21.005.200	10	42.834.400	10.00	42.834.400	11.11	32,11				
		02.2.04.09.	Pelayanan Proses Izin Perceraian Pegawai	Jumlah Proses Izin Perceraian yang terselesaikan	102	89.864.646	-	17 SK	90.000.000	3 Sk	6.022.400	7 Sk	9.250.000	2 Sk	20.532.200	4 Sk	7.350.000	16	43.154.600	16.00	43.154.600	15.69	48,02				
Total Rata-Rata Capaian Kinerja per Program (%)										8.44	4.33	28.94	13.40	74.44	18.42	100.00	34.66	100.00	70.46			18.49	55.97				
Predikat kinerja Program										Sangat Rendah	Sangat Rendah	Sangat Rendah	Sangat Rendah	Sedang	Sangat Rendah	Sangat Tinggi	Sangat Rendah	Sangat Tinggi	Sedang			Sangat Rendah	Rendah				
		3.00.05.02.	Pendidikan dan Pelatihan PROGRAM PENGEMBANGAN SUMBER DAYA MANUSIA		15.757.481.835			1.954.396.000		53.243.044		64.171.700		332.581.005		1.079.364.909	-	1.529.360.658	0.00	1.529.360.658	0.00	9,71		Badan Kepegawaian, Pendidikan dan Pelatihan			
					15.757.481.835			1.954.396.000		53.243.044		64.171.700		332.581.005		1.079.364.909	-	1.529.360.658	0.00	1.529.360.658	0.00	9,71					

NO	Sasaran RKPD	KODE	Urusan/Bidang Urusan Pemerintahan Daerah dan Program/Kegiatan	Indikator Kinerja Program (outcome)/ Kegiatan (output)	Target RPJMD pada Tahun 2026 (akhir periode RPJMD)		Realisasi Capaian Kinerja RPJMD Kabupaten sampai dengan RKPD Tahun Lalu (n-2)		Target kinerja dan anggaran RKPD Tahun Berjalan (Tahun n-1) yang dievaluasi		Realisasi Kinerja Pada Triwulan								Realisasi Capaian Kinerja dan Anggaran RKPd Kabupaten		Realisasi Kinerja dan Anggaran RPJMD Kabupaten s/d Tahun 2022 (Akhir Tahun Pelaksanaan RKPd)		Tingkat Capaian Kinerja dan Realisasi Anggaran RPJMD Kabupaten s/d tahun 2022 (%)		Perangkat Daerah Penanggung Jawab	
					6		7		8		9		10		11		12		13= 9+10+11+12		14 = 7 +13		15 = 13/6 x 100%			
					K	Rp	K	Rp	K	Rp	K	Rp	K	Rp	K	Rp	K	Rp	K	Rp	K	Rp	K	Rp		K
1	2	3	4	5	6	Rp	7	Rp	8	Rp	9	Rp	10	Rp	11	Rp	12	Rp	13= 9+10+11+12	Rp	14 = 7 +13	Rp	15 = 13/6 x 100%	16		
		02.2.02.01.	Penyusunan Kebijakan Teknis dan Rencana Sertifikasi Kompetensi, Pengelolaan Kelembagaan, Tenaga Pembang Kompetensi, Sumber Belajar, Kerjasama, Pengembangan Kompetensi Pimpinan Daerah, Jabatan Pimpinan Tinggi, Kepemimpinan dan Prajabatan, Serta Jabatan Fungsional	Jumlah Dokumen HCDP yang disiapkan	6	1.414.522.630	-	-	1	204.388.400	0	-	0	8.484.500	0	60.140.205	1	117.669.800	1	186.294.505	1.00	186.294.505	16,67	13,17		
		02.2.02.07.	Penyelenggaraan pengembangan kompetensi bagi pimpinan daerah, jabatan pimpinan tinggi, jabatan fungsional, kepemimpinan dan prajabatan	jumlah CPNS Golongan II dan III yang Mengikuti Pelatihan Dasar Calon PNS Jumlah Peserta yang Mengikuti PKP TK. IV, PKA TK.III dan PKN II	670	14.342.959.205	-	-	63	1.750.007.600	0	Orang	53.243.044	0	Orang	55.687.200	0	Orang	272.440.800	62	961.695.109	62,00	1.343.066.153	9,25	9,36	
Total Rata-Rata Capaian Kinerja per Program (%)											5.00	1.52	17.50	3.67	85.00	22.50	100.00	56.26	100.00	83.95			12.96	11.27		
Predikat Kinerja Program											Sangat Rendah	Sangat Rendah	Sangat Rendah	Sangat Rendah	Tinggi	Sangat Rendah	Sangat Tinggi	Rendah	Sangat Tinggi	Tinggi			Sangat Rendah	Sangat Rendah		
		3.00.06.01.	Penelitian dan Pengembangan PROGRAM PENUNJANG URUSAN PEMERINTAHAN DAERAH KABUPATEN/KOTA		74.893.134.785	-	-	11.909.714.476	1.193.045.773	3.345.277.780	3.233.568.066	3.683.813.460	-	11.455.705.079	0,00	11.455.705.079	0,00	11.455.705.079	0,00	15,30					Badan Penelitian dan Pengembangan	
		01.2.01.01.	Penyusunan Dokumen Perencanaan Perangkat Daerah	Jumlah Dokumen Perencanaan yang disusun oleh Perangkat Daerah	36	1.572.688.525	-	-	6	262.450.000	1	22.890.000	1	84.517.700	2	74.217.000	2	78.540.500	6	260.165.200	6,00	260.165.200	16,67	16,54		
		01.2.01.04.	Koordinasi dan penyusunan DPA-SKPD	Jumlah Dokumen Pelaksanaan Anggaran yang disusun oleh Perangkat Daerah	253	641.250.250	-	-	40	80.000.000	10	Dokumen	10	29.254.000	10	42.906.000	10	7.837.000	40	79.997.000	40,00	79.997.000	15,81	12,48		

NO	Sasaran RPKD	KODE	Urusan/Bidang Urusan Pemerintahan Daerah dan Program/Kegiatan	Indikator Kinerja Program (outcome)/ Kegiatan (output)	Target RPJMD pada Tahun 2026 (akhir periode RPJMD)		Realisasi Capaian Kinerja RPJMD Kabupaten sampai dengan RPKD Tahun Lalu (n-2)	Target kinerja dan anggaran RPKD Tahun Berjalan (Tahun n-1) yang dievaluasi		Realisasi Kinerja Pada Triwulan								Realisasi Capaian Kinerja dan Anggaran RPKD Kabupaten	Realisasi Kinerja dan Anggaran RPJMD Kabupaten s/d Tahun 2022 (Akhir Tahun Pelaksanaan RPKD)		Tingkat Capaian Kinerja dan Realisasi Anggaran RPJMD Kabupaten s/d tahun 2022 (%)		Perangkat Daerah Penanggung Jawab				
					6			7		8		9		10		11			12		13= 9+10+11+12			14 = 7 +13		15 = 13/6 x 100%	
					K	Rp		K	Rp	K	Rp	K	Rp	K	Rp	K	Rp		K	Rp	K	Rp		K	Rp	K	Rp
		01.2.01.05.	Koordinasi dan Penyusunan Perubahan DPA-SKPD	Jumlah Perubahan Dokumen Pelaksanaan Anggaran yang disusun oleh Perangkat Daerah	253 Berkas	548.271.683	-	40 Dokumen	74.805.300	0 Dokumen	-	0 Dokumen	20 Dokumen	25.441.300	20 Dokumen	47.140.000	40	72.581.300	40,00	72.581.300	15,81	13,24					
		01.2.01.06.	Koordinasi dan penyusunan laporan capaian kinerja dan ikhtisar realisasi kinerja SKPD	1. Jumlah Laporan Capaian Kinerja yang disusun oleh Perangkat Daerah; 2. Rasio data yang dilaksanakan / dihasilkan (IPKD dan IDSD)	219 Dokumen	1.055.000.000	-	4 Dokumen ; 2 Kategori	249.300.000	0 Dokumen	-	0 Dokumen	2 Dokumen;1 Kategori	93.024.804	2 Dokumen;1 Kategori	95.736.000	4	246.837.064	4,00	246.837.064	1,83	23,40					
		01.2.02.01.	Penyediaan Gaji dan Tunjangan ASN	Persentase Penyediaan Gaji dan Tunjangan ASN	600%	30.669.878.573	-	100%	5.060.283.335	25 %	810.940.871	25 %	1.228.242.277	25 %	1.438.014.040	25 %	1.009.806.859	100	4.487.004.047	100,00	4.487.004.047	16,67	14,63				
		01.2.02.05.	Koordinasi dan Penyusunan Laporan Keuangan Akhir Tahun SKPD	Jumlah Laporan Keuangan yang disusun Perangkat Daerah	12 Dokumen	315.500.000	-	1 Dokumen	50.000.000	0 Dokumen	-	0 Dokumen	31.472.900	0 Dokumen	1 Dokumen	17.503.200	1	48.976.100	1,00	48.976.100	8,33	15,52					
		01.2.03.02.	Pengamanan Barang Milik Daerah SKPD	Jumlah Tenaga Keamanan Kantor dalam 1 Tahun	80 Orang	1.536.000.000	-	14 Orang	268.800.000	0 Orang	44.800.000	0 Orang	89.600.000	0 Orang	89.600.000	14 Orang	44.800.000	14	268.800.000	14,00	268.800.000	17,50	17,50				
		01.2.05.09.	Pendidikan dan Pelatihan Pegawai Berdasarkan Tugas dan Fungsi	Jumlah ASN/Non ASN yang mengikuti Kursus, Workshop dan Seminar dalam 1 Tahun	150 Orang	1.105.000.000	-	28 Orang	186.573.000	3 Orang	13.320.000	5 Orang	79.498.896	10 Orang	44.240.000	10 Orang	240.358.104	28	377.417.000	28,00	377.417.000	18,67	34,16				
		01.2.06.01.	Penyediaan Komponen Instalasi Listrik/ Penerangan bangunan Kantor	Jumlah Peralatan Instalasi Listrik yang tersedia dalam 1 Tahun	180 item	231.087.500	-	27 Item	32.710.000	0 Item	-	10 Item	8.462.000	10 Item	10.674.000	7 Item	13.574.000	27	32.710.000	27,00	32.710.000	15,00	14,15				
		01.2.06.02.	Penyediaan Peralatan dan Perlengkapan Kantor	1. Jumlah Penyediaan Alat Kebersihan Kantor dalam 1 Tahun ; 2. Jumlah Penyediaan Alat Tulis Kantor dalam 1 Tahun	2333 item ; item	1.066.264.341	-	37 Item ; 32 Item	170.792.600	5 Item;5 Item	14.570.000	5 Item;5 Item	43.328.000	10 Item;10 Item	66.841.000	17 Item;12 Item	52.517.600	37	177.256.600	37,00	177.256.600	0,16	16,62				
		01.2.06.03.	Penyediaan Peralatan Rumah Tangga	Jumlah Penyediaan Peralatan Rumah Tangga	6 Tahun	423.235.031	-	1 Tahun	45.800.000	0 Tahun	-	0 Tahun	45.800.000	0 Tahun	1 Tahun	-	1	45.800.000	1,00	45.800.000	16,67	10,82					
		01.2.06.04.	Penyediaan Bahan Logistik Kantor	Jumlah Makanan dan Minuman untuk kebutuhan Rapat dan Kegiatan dalam 1 Tahun	2080 Box	500.000.000	-	2865 Box	76.000.000	0 Box	-	981 Box	22.045.000	1400 Box	26.950.000	484 Box	19.790.000	2.865	68.785.000	2.865,00	68.785.000	13,77	13,76				
		01.2.06.05.	Penyediaan Barang Cetak dan Penggandaan	1. Jumlah Penyediaan Barang Cetak dan Penggandaan Kantor ; 2. Jumlah Penyediaan Informasi dalam 1 Tahun	8978 Item	928.182.726	-	11 Item ; 2 Item	184.186.000	2 Item	8.000.000	3 Item	34.350.000	3 Item;1 Item	45.841.000	3 Item;1 Item	86.166.000	11	174.357.000	11,00	174.357.000	0,12	18,78				
		01.2.06.06.	Penyediaan Bahan Bacaan dan Peraturan Perundang-Undangan	Jumlah Bahan Bacaan dan Peraturan Perundang-Undangan yang tersedia dalam 1 Tahun	180 Media	308.000.000	-	21 Media	48.000.000	0 Media	-	5 Media	23.700.000	10 Media	23.700.000	6 Media	12.000.000	21	59.400.000	21,00	59.400.000	11,67	19,29				

NO	Sasaran RPKD	KODE	Urusan/Bidang Urusan Pemerintahan Daerah dan Program/Kegiatan	Indikator Kinerja Program (outcome)/ Kegiatan (output)	Target RPJMD pada Tahun 2026 (akhir periode RPJMD)		Realisasi Capaian Kinerja RPJMD Kabupaten sampai dengan RPKD Tahun Lalu (n-2)		Target kinerja dan anggaran RPKD Tahun Berjalan (Tahun n-1) yang dievaluasi		Realisasi Kinerja Pada Triwulan								Realisasi Capaian Kinerja dan Anggaran RPKD Kabupaten		Realisasi Kinerja dan Anggaran RPJMD Kabupaten s/d Tahun 2022 (Akhir Tahun Pelaksanaan RPKD)		Tingkat Capaian Kinerja dan Realisasi Anggaran RPJMD Kabupaten s/d tahun 2022 (%)		Perangkat Daerah Penanggung Jawab
					6		7		8		9		10		11		12		13= 9+10+11+12		14 = 7 +13		15 = 13/6 x 100%		
					K	Rp	K	Rp	K	Rp	K	Rp	K	Rp	K	Rp	K	Rp	K	Rp	K	Rp	K	Rp	
		01.2.06.09.	Penyelenggaraan Rapat Koordinasi dan Konsultasi SKPD	Jumlah Rapat-rapat Koordinasi dan Konsultasi Keluar dan Dalam Daerah dalam 1 Tahun	1020 Kali	3.800.000.000	-	-	140 Kali	642.784.000	30 Kali	71.824.630	40 Kali	224.194.770	30 Kali	296.019.400	40 Kali	145.469.698	140	737.508.498	140,00	737.508.498	13,73	19,41	
		01.2.06.11.	Dukungan Pelaksanaan Sistem Pemerintahan Berbasis Elektronik pada SKPD	Tersedianya Media Informasi Kelitbangan	6 Tahun	685.000.000	-	-	1 Tahun	97.400.000	0 Tahun	44.600.000	0 Tahun	19.200.000	0 Tahun	63.800.000	1 Tahun	14.400.000	1	142.000.000	1,00	142.000.000	16,67	20,73	
		01.2.07.10.	Pengadaan Sarana dan Prasarana Gedung Kantor atau Bangunan Lainnya	Jumlah pengadaan perlengkapan dan peralatan gedung kantor	96 Jenis	1.315.000.000	-	-	17 Jenis	163.834.000	0 Jenis	-	12 Jenis	113.738.000	0 Jenis	113.738.000	5 Jenis	62.500.000	17	289.976.000	17,00	289.976.000	17,71	22,05	
		01.2.08.01.	Penyediaan Jasa Surat Menyurat	1. Jumlah Surat Masuk dan Keluar yang dilayani dalam 1 Tahun ; 2. Jumlah Tenaga Administrasi Kantor yang dalam 1 Tahun	6000 72 Surat ; 12 Orang	1.500.000.000	-	-	1000 Surat ; 12 Orang	231.800.000	97 Surat	37.900.000	500 Surat	75.800.000	220 Surat	78.000.000	183 Surat;12 Orang	40.100.000	1.000	231.800.000	1.000,00	231.800.000	0,17	15,45	
		01.2.08.02.	Penyediaan Jasa Komunikasi, Sumber Daya Air dan Listrik	Tersedianya Pembayaran Jasa Komunikasi, Air dan Listrik Kantor	6 Tahun	1.568.583.125	-	-	1 Tahun	203.885.881	0 Tahun	33.000.272	0 Tahun	18.942.571	0 Tahun	50.204.726	1 Tahun	34.557.266	1	136.704.835	1,00	136.704.835	16,67	8,72	
		01.2.08.04.	Penyediaan Jasa Pelayanan Umum Kantor	Jumlah Tenaga Supir Kantor yang disediakan dalam 1 Tahun	12 Orang	288.400.000	-	-	2 Orang	47.682.360	0 Orang	6.400.000	0 Orang	19.173.080	0 Orang	12.800.000	2 Orang	6.400.000	2	44.773.080	2,00	44.773.080	16,67	15,52	
		01.2.09.02.	Penyediaan Jasa Pemeliharaan, Biaya Pemeliharaan, Pajak, dan Perizinan Kendaraan Dinas Operasional atau Lapangan	Jumlah Kendaraan Dinas / Operasional yang dipelihara kondisi dan izinnya dalam 1 Tahun	54 Unit	1.889.795.586	-	-	7 Unit	297.530.000	3 Unit	40.000.000	1 Unit	87.904.250	2 Unit	80.000.000	1 Unit	74.035.700	7	281.939.950	7,00	281.939.950	12,96	14,92	
		01.2.09.05.	Pemeliharaan Mebel	Jumlah Pemeliharaan Perlengkapan Kantor dalam 1 Tahun	600 item	565.000.000	-	-	88 Item	50.000.000	0 Item	-	5 Item	9.000.000	50 Item	11.500.000	33 Item	29.500.000	88	50.000.000	88,00	50.000.000	14,67	8,85	
		01.2.09.06.	Pemeliharaan peralatan dan mesin lainnya	Jumlah Pemeliharaan Peralatan Kantor dalam 1 Tahun	420 item	520.746.992	-	-	51 Item	50.020.000	0 Item	-	10 Item	18.000.000	20 Item	29.020.000	21 Item	3.000.000	51	50.020.000	51,00	50.020.000	12,14	9,61	
		01.2.09.09.	Pemeliharaan/Rehabilitasi Gedung Kantor dan Bangunan Lainnya	Jumlah Tenaga Kebersihan Kantor yang disediakan dalam 1 Tahun	82 Orang	1.574.400.000	-	-	14 Orang	268.800.000	0 Orang	44.800.000	0 Orang	89.600.000	0 Orang	89.600.000	14 Orang	44.800.000	14	268.800.000	14,00	268.800.000	17,07	17,07	

NO	Sasaran RKP	KODE	Urusan/Bidang Urusan Pemerintahan Daerah dan Program/Kegiatan	Indikator Kinerja Program (outcome)/ Kegiatan (output)	Target RPJMD pada Tahun 2026 (akhir periode RPJMD)		Realisasi Capaian Kinerja RPJMD Kabupaten sampai dengan RKP Tahun Lalu (n-2)		Target kinerja dan anggaran RKP Tahun Berjalan (Tahun n-1) yang dievaluasi		Realisasi Kinerja Pada Triwulan								Realisasi Capaian Kinerja dan Anggaran RKP Kabupaten		Realisasi Kinerja dan Anggaran RPJMD Kabupaten s/d Tahun 2022 (Akhir Tahun Pelaksanaan RKP)		Tingkat Capaian Kinerja dan Realisasi Anggaran RPJMD Kabupaten s/d tahun 2022 (%)		Perangkat Daerah Penanggung Jawab	
					6		7		8		9		10		11		12		13= 9+10+11+12		14 = 7 +13		15 = 13/6 x 100%			
					K	Rp	K	Rp	K	Rp	K	Rp	K	Rp	K	Rp	K	Rp	K	Rp	K	Rp	K	Rp		K
1			01.2.09.11.	Pemeliharaan/Rehabilitasi Sarana dan Prasarana Pendukung Gedung Kantor atau Bangunan Lainnya	Jumlah Pemeliharaan Rutin / Berkala Gedung Kantor	12 Kali	2.127.090.000	-		1 Kali	602.000.000	0 Kali		0 Kali	428.725.175	0 Kali	29.600.000	1 Kali	141.442.000	1	599.767.175	1.00	599.767.175	8.33	28,20	
Total Rata-Rata Capaian Kinerja per Program (%)											19.20	7.78	58.44	36.47	82.72	33.34	96.88	29.99	96.88	96.89			12.62	16.86		
Predikat Kinerja Program											Sangat Rendah	Sangat Rendah	Rendah	Sangat Rendah	Tinggi	Sangat Rendah	Sangat Tinggi	Sangat Rendah	Sangat Tinggi	Sangat Tinggi			Sangat Rendah	Sangat Rendah		
	02.		PROGRAM PENELITIAN DAN PENGEMBANGAN DAERAH				18.158.760.453				2.464.278.000			427.704.357			395.125.600		1.399.499.273	-	2.222.329.230	0.00	2.222.329.230	0.00	12,24	Badan Penelitian dan Pengembangan
	02.2.01.03.		Fasilitasi, Pelaksanaan dan Evaluasi Penelitian dan Pengembangan Bidang Kelembagaan dan Ketatalaksanaan	Jumlah Hasil Ide-ide Penelitian Tepat Guna dilingkup Pemerintah Daerah dan Masyarakat Kabupaten Bengkalis	33 Judul Penelitian		1.300.000.000			5 Judul Penelitian	252.423.700	0 Judul Penelitian		0 Judul Penelitian	61.562.141	0 Judul Penelitian	60.300.000	5 Judul Penelitian	126.600.825	5	248.462.966	5.00	248.462.966	15,15	19,11	
	02.2.01.04.		Fasilitasi, Pelaksanaan dan Evaluasi Penelitian dan Pengembangan Bidang Aparatur dan Reformasi Birokrasi	Terkoordinasinya dan menguatkan Sistem Inovasi Daerah (SIDA)	1056 Kali		2.100.000.000			3 Lembaga	145.334.200	0 Lembaga		0 Lembaga	10.710.600	0 Lembaga	75.899.000	3 Lembaga	50.050.490	3	136.660.090	3.00	136.660.090	0,28	6,51	
	02.2.01.12.		Pengelolaan Data Kelitbangan dan Peraturan	Terlaksananya Rapat Koordinasi tentang Data Kelitbangan dan Peraturan	6 Kali		900.000.000			1 Kali	124.328.100	0 Kali		0 Kali	18.697.300	0 Kali		1 Kali	81.315.019	1	100.012.319	1.00	100.012.319	16,67	11,11	
	02.2.02.09.		Penelitian dan Pengembangan Tenaga Kerja	Jumlah Implementasi Teknis Kajian	4 Dokumen		800.000.000			1 Dokumen	195.923.300	0 Dokumen		0 Dokumen	36.813.404	0 Dokumen		1 Dokumen	147.646.311	1	184.459.715	1.00	184.459.715	25,00	23,06	
	02.2.03.02.		Penelitian dan Pengembangan Perindustrian dan Perdagangan	Jumlah Produk yang dilakukan Pengujian Laboratorium	285 Produk		1.433.163.271			30 Produk	150.000.000	0 Produk		10 Produk	36.999.912	10 Produk	36.311.500	10 Produk	32.997.900	30	106.309.312	30.00	106.309.312	10,53	7,42	
	02.2.03.04.		Penelitian dan Pengembangan Pertanian, Perkebunan dan Pangan	Jumlah Jenis Tanaman yang dikembangkan secara kultur jaringan	30 Jenis		3.490.000.000			5 Jenis	440.898.500	0 Jenis		1 Jenis	191.151.000	2 Jenis	78.287.700	2 Jenis	128.701.000	5	398.139.700	5.00	398.139.700	16,67	11,41	
	02.2.03.05.		Penelitian dan Pengembangan Kelautan dan Perikanan	Jumlah Dokumen Kajian, Riset dan Penelitian Kelautan dan Perikanan	6 Dokumen		837.500.000			1 Dokumen	150.000.000	0 Dokumen		0 Dokumen		0 Dokumen		1 Dokumen	132.670.500	1	132.670.500	1.00	132.670.500	16,67	15,84	

NO	Sasaran RPKD	KODE	Urusan/Bidang Urusan Pemerintahan Daerah dan Program/Kegiatan	Indikator Kinerja Program (outcome)/ Kegiatan (output)	Target RPJMD pada Tahun 2026 (akhir periode RPJMD)		Realisasi Capaian Kinerja RPJMD Kabupaten sampai dengan RPKD Tahun Lalu (n-2)		Target kinerja dan anggaran RPKD Tahun Berjalan (Tahun n-1) yang dievaluasi		Realisasi Kinerja Pada Triwulan								Realisasi Capaian Kinerja dan Anggaran RPKD Kabupaten		Realisasi Kinerja dan Anggaran RPJMD Kabupaten s/d Tahun 2022 (Akhir Tahun Pelaksanaan RPKD)		Tingkat Capaian Kinerja dan Realisasi Anggaran RPJMD Kabupaten s/d tahun 2022 (%)		Perangkat Daerah Penanggung Jawab
					6		7		8		9		10		11		12		13= 9+10+11+12		14 = 7 +13		15 = 13/6 x 100%		
					K	Rp	K	Rp	K	Rp	K	Rp	K	Rp	K	Rp	K	Rp	K	Rp	K	Rp	K	Rp	
1	2	3	4	5	6	7	8	9	10	11	12	13= 9+10+11+12	14 = 7 +13	15 = 13/6 x 100%	16										
		02.2.03.13.	Penelitian dan Pengembangan Komunikasi dan Informatika	Jumlah Dokumen Kajian Smart City yang dihasilkan	5 Dokumen	1.948.097.182	-	1 Dokumen	358.750.500	0 Dokumen	0 Dokumen	21.775.100	0 Dokumen	1 Dokumen	274.350.700	1	296.125.800	1.00	296.125.800	20.00	15,20				
		02.2.04.04.	Sosialisasi dan Diseminasi Hasil-hasil Kelitbangan	Jumlah Hasil-hasil penelitian yang didesiminasikan	308 Kali	2.000.000.000	-	3 Kali	197.342.400	0 Kali	0 Kali	20.225.600	2 Kali	60.754.000	1 Kali	109.219.000	3	190.198.600	3.00	190.198.600	0,97	9,51			
		02.2.04.05.	Fasilitasi Hak Kekayaan Intelektual	1. Jumlah Inovasi yang diberikan hak kekayaan intelektual ; 2. Jumlah penghargaan inovasi yang diberikan	3060 0 Kategori ; HAKI	3.350.000.000	-	92 HAKI ; 3 Kategori	449.277.300	0 HAKI	10 HAKI;1 Kategori	29.769.300	50 HAKI;1 Kategori	83.573.400	32 HAKI;1 Kategori	315.947.528	92	429.290.228	92.00	429.290.228	0,30	12,81			
Total Rata-Rata Capaian Kinerja per Program (%)									0.00	0.00	29.30	15.66	53.70	16.75	87.10	56.71	87.10	89.12			12.22	13.20			
Predikat kinerja Program									Sangat Rendah	Sangat Rendah	Sangat Rendah	Sangat Rendah	Rendah	Sangat Rendah	Tinggi	Rendah	Tinggi	Tinggi			Sangat Rendah	Sangat Rendah			
		3.00.07.01.	Penunjang Lainnya PROGRAM PENUNJANG URUSAN PEMERINTAHAN DAERAH KABUPATEN/KOTA		59.156.231.523			11.360.251.110	1.327.360.220	1.327.360.220	2.340.708.299	2.340.708.299	2.508.847.750	2.508.847.750	5.095.781.073	-	11.272.697.342	0.00	11.272.697.342	0.00	19,06	Badan Penanggulangan Bencana Daerah			
		01.2.01.01.	Penyusunan Dokumen Perencanaan Perangkat Daerah	Jumlah dokumen perencanaan perangkat daerah yang disusun	12 dokumen	1.050.000.000	-	2 Dokumen	200.000.000	0 dokumen	0 dokumen	43.369.300	0 dokumen	34.700.000	0 dokumen	49.584.800	2	107.765.900	2	235.420.000	2.00	235.420.000	16,67	22,42	
		01.2.01.02.	Koordinasi dan Penyusunan Dokumen RKA-SKPD	Jumlah penyusunan dokumen RKA-SKPD yang disusun	12 dokumen	1.450.000.000	-	2 Dokumen	250.000.000	0 dokumen	0 dokumen	4.095.000	0 dokumen	63.621.000	0 dokumen	78.885.786	2	244.554.158	2	391.155.944	2.00	391.155.944	16,67	26,98	
		01.2.01.07.	Evaluasi Kinerja Perangkat Daerah	Jumlah dokumen evaluasi perangkat daerah yang disusun	6 dokumen	1.500.000.000	-	1 dokumen	250.000.000	0 dokumen	0 dokumen	32.558.600	0 dokumen	42.673.600	0 dokumen	91.591.400	1	104.822.670	1	271.646.270	1.00	271.646.270	16,67	18,11	
		01.2.02.01.	Penyediaan Gaji dan Tunjangan ASN	Terpenuhinya Gaji dan Tunjangan ASN	6 tahun	29.648.202.488	-	1 tahun	5.058.223.719	0 tahun	0 tahun	702.108.585	0 tahun	1.506.014.735	0 tahun	1.336.095.132	1 tahun	1.314.998.980	1	4.859.217.432	1.00	4.859.217.432	16,67	16,39	
		01.2.03.02.	Pengamanan Barang Milik Daerah SKPD	Jumlah barang milik daerah yang digunakan; dan terpenuhinya Petugas Keamanan Kantor yang dalam 1 tahun	96 orang	1.842.800.000	-	10 orang	350.000.000	0 orang	0 orang	48.000.000	0 orang	32.000.000	0 orang	48.000.000	10 orang	206.519.200	10	334.519.200	10.00	334.519.200	10,42	18,15	
		01.2.05.02.	Pengadaan Pakaian Dinas Beserta Atribut Kelengkapannya	Jumlah pakaian dinas kerja lapangan	774 pasang	1.350.000.000	-	200 Pasang	199.692.000	0 pasang	0 pasang	199.392.075	129 pasang	199.392.075	0 pasang	23.230.000	129	222.622.075	129.00	222.622.075	16,67	16,49			

NO	Sasaran RKPD	KODE	Urusan/Bidang Urusan Pemerintahan Daerah dan Program/Kegiatan	Indikator Kinerja Program (outcome)/ Kegiatan (output)	Target RPJMD pada Tahun 2026 (akhir periode RPJMD)		Realisasi Capaian Kinerja RPJMD Kabupaten sampai dengan RKPD Tahun Lalu (n-2)		Target kinerja dan anggaran RPKD Tahun Berjalan (Tahun n-1) yang dievaluasi	Realisasi Kinerja Pada Triwulan								Realisasi Capaian Kinerja dan Anggaran RPKD Kabupaten	Realisasi Kinerja dan Anggaran RPJMD Kabupaten s/d Tahun 2022 (Akhir Tahun Pelaksanaan RPKD)		Tingkat Capaian Kinerja dan Realisasi Anggaran RPJMD Kabupaten s/d tahun 2022 (%)		Perangkat Daerah Penanggung Jawab				
					6		7			8		9		10		11			12		13= 9+10+11+12			14 = 7 +13		15 = 13/6 x 100%	
					K	Rp	K	Rp		K	Rp	K	Rp	K	Rp	K	Rp		K	Rp	K	Rp		K	Rp	K	Rp
1	2	3	4	5	6	7	8	9	10	11	12	13= 9+10+11+12	14 = 7 +13	15 = 13/6 x 100%	16												
		01.2.05.09.	Pendidikan dan Pelatihan Pegawai Berdasarkan Tugas dan Fungsi	Persentase kemampuan aparatur/ pegawai dalam penanggulangan bencana	156 orang	600.000.000	-	-	26 orang	65.025.100	0 orang	-	0 orang	15.007.600	0 orang	4.329.600	26 orang	45.687.900	26	65.025.100	26,00	65.025.100	16,67	10,84			
		01.2.05.11.	Bimbingan Teknis Impelementasi Peraturan Perundang-undangan	Jumlah pegawai aparatur mengikuti pelatihan teknis dan fungsional, Jumlah ASN memahami pelaksanaan Peraturan Perundang-undangan	63 orang	650.000.000	-	-	6 orang	174.627.000	1 orang	15.000.000	1 orang	14.600.000	3 orang	28.513.600	1 orang	83.603.200	6	141.716.800	6,00	141.716.800	9,52	21,80			
		01.2.06.01.	Penyediaan Komponen Instalasi Listrik/ Penerangan bangunan Kantor	Jumlah Komponen instalasi listrik/penerangan bangunan kantor dalam 1 tahun	96 item	493.611.756	-	-	15 item	61.656.000	4 item	8.000.000	4 item	21.768.000	4 item	18.675.000	3 item	13.213.000	15	61.656.000	15,00	61.656.000	15,63	12,49			
		01.2.06.02.	Penyediaan Peralatan dan Perlengkapan Kantor	1. Jumlah Peralatan dan Bahan Kebersihan yang disediakan dalam Satu Tahun; 2.Jumlah Alat Tulis yang Tersedia dalam 1 Tahun	492 item	900.000.000	-	-	82 item	136.225.200	20 item	8.000.000	20 item	55.024.100	20 item	39.767.000	22 item	33.434.100	82	136.225.200	82,00	136.225.200	16,67	15,14			
		01.2.06.04.	Penyediaan Bahan Logistik Kantor	Jumlah box/porsi makanan dan minum untuk keperluan rapat dan kegiatan BPBD Kabupaten Bengkalis Setiap tahunnya	1500 0 Box	510.000.000	-	-	2450 Box	62.000.000	0 box	-	0 box	5.150.000	0 box	22.250.000	2400 box	34.600.000	2.400	62.000.000	2.400,00	62.000.000	16,00	12,16			
		01.2.06.05.	Penyediaan Barang Cetak dan Penggandaan	Jumlah barang cetakan, penggandaan dan bahan publikasi media informasi yang terpenuhi dalam 1 tahun	54 item	600.000.000	-	-	1 tahun	122.388.291	0 tahun	-	0 tahun	30.200.000	0 tahun	25.670.000	1 tahun	66.281.500	1	122.151.500	1,00	122.151.500	1,85	20,36			
		01.2.06.09.	Penyelenggaraan Rapat Koordinasi dan Konsultasi SKPD	Terlaksananya Rapat-rapat Koordinasi dan Konsultasi Luar dan Dalam daerah	6 tahun	4.500.000.000	-	-	1 tahun	750.000.000	0 tahun	183.967.400	0 tahun	206.866.701	0 tahun	103.286.706	1 tahun	360.340.412	1	854.461.219	1,00	854.461.219	16,67	18,99			
		01.2.06.11.	Dukungan Pelaksanaan Sistem Pemerintahan Berbasis Elektronik pada SKPD	Terlaksananya pemeliharaan Website BPBD	6 tahun	150.000.000	-	-	1 tahun	125.000.000	0 tahun	25.000.000	0 tahun	-	0 tahun	-	1 tahun	149.296.600	1	174.296.600	1,00	174.296.600	16,67	100,00			
		01.2.07.05.	Pengadaan Mebel	Jumlah Mebeleur Kantor yang tersedia dalam 1 Tahun	3736 unit set	1.621.430.000	-	-	22 unit	161.560.000	0 unit	-	0 unit	-	0 unit	83.520.000	22 unit	104.808.150	22	188.328.150	22,00	188.328.150	0,59	11,61			
		01.2.07.10.	Pengadaan Sarana dan Prasarana Gedung Kantor atau Bangunan Lainnya	Jumlah peralatan, perlengkapan dan gedung kantor yang tersedia dalam 1 tahun	132 unit	1.010.456.003	-	-	6 unit	294.853.000	0 unit	-	0 unit	-	0 unit	11.362.500	6 unit	512.300.700	6	523.663.200	6,00	523.663.200	4,55	51,82			

NO	Sasaran RPKD	KODE	Urusan/Bidang Urusan Pemerintahan Daerah dan Program/Kegiatan	Indikator Kinerja Program (outcome)/ Kegiatan (output)	Target RPJMD pada Tahun 2026 (akhir periode RPJMD)		Realisasi Capaian Kinerja RPJMD Kabupaten sampai dengan RPKD Tahun Lalu (n-2)		Target kinerja dan anggaran RPKD Tahun Berjalan (Tahun n-1) yang dievaluasi		Realisasi Kinerja Pada Triwulan								Realisasi Capaian Kinerja dan Anggaran RPKD Kabupaten		Realisasi Kinerja dan Anggaran RPJMD Kabupaten s/d Tahun 2022 (Akhir Tahun Pelaksanaan RPKD)		Tingkat Capaian Kinerja dan Realisasi Anggaran RPJMD Kabupaten s/d tahun 2022 (%)		Perangkat Daerah Penanggung Jawab		
					K	Rp	K	Rp	K	Rp	I		II		III		IV		K	Rp	K	Rp	K	Rp		K	Rp
											K	Rp	K	Rp	K	Rp	K	Rp									
1	2	3	4	5	6	7	8	9	10	11	12	13= 9+10+11+12		14 = 7 +13		15 = 13/6 x 100%		16									
		01.2.08.01.	Penyediaan Jasa Surat Menyurat	Jumlah Tenaga Administrasi, Jumlah surat masuk dan keluar yang dilayani dalam 1 tahun	6900 0 Orang; lembar	219.600.000	-	1 orang; 1500 lembar	0 8.400.000	0 orang;37 5 lembar	0 8.100.000	0 orang;37 5 lembar	0 12.900.000	1 orang;37 5 lembar	1 7.200.000	1 36.600.000	1.00	36.600.000	0.00	16,67							
		01.2.08.02.	Penyediaan Jasa Komunikasi, Sumber Daya Air dan Listrik	Terlaksananya layanan jasa telpon, internet, air dan listrik dalam 1 tahun	72 bulan	2.220.048.000	-	12 bulan	3 bulan 22.493.000	3 bulan 34.158.500	3 bulan 34.158.500	3 bulan 44.319.126	3 bulan 36.449.130	12 137.419.756	12 137.419.756	12.00	137.419.756	16.67	6,19								
		01.2.08.04.	Penyediaan Jasa Pelayanan Umum Kantor	Jumlah Operator Komputer Tenaga Arsip dan tersedianya tenaga sopir kantor yang disediakan dalam 1 tahun	72 orang	1.773.352.800	-	16 orang	0 orang 79.200.000	0 orang 61.547.988	0 orang 82.086.840	16 orang 111.373.680	16 334.208.508	16.00	334.208.508	16.00	334.208.508	22.22	18,85								
		01.2.09.01.	Penyediaan Jasa Pemeliharaan, Biaya Pemeliharaan dan Pajak Kendaraan Perorangan Dinas atau Kendaraan Dinas Jabatan	Jumlah Kendaraan Perorangan Dinas atau Kendaraan Dinas Jabatan yang dipelihara dalam 1 Tahun	48 unit	1.987.282.972	-	5 unit	1 unit 61.461.900	1 unit 40.716.700	1 unit 86.575.700	2 unit 74.166.550	5 262.920.850	5.00	262.920.850	10.42	13,23										
		01.2.09.02.	Penyediaan Jasa Pemeliharaan, Biaya Pemeliharaan, Pajak, dan Perizinan Kendaraan Dinas Operasional atau Lapangan	Jumlah Kendaraan Dinas Operasional atau Lapangan yang dipelihara dalam 1 Tahun	60 unit	2.538.647.504	-	8 unit	2 unit 75.706.435	2 unit 52.559.375	3 unit 92.931.085	1 unit 254.861.170	8 476.058.065	8.00	476.058.065	13.33	18,75										
		01.2.09.10.	Pemeliharaan / Rehabilitasi Sarana dan Prasarana Gedung Kantor atau bangunan lainnya	Terlaksananya Pemeliharaan Sarana dan Prasarana Gedung Kantor atau Bangunan Lainnya dalam 1 tahun dan terpenuhinya Petugas Kebersihan dan tenaga teknis mesin Kantor dalam 1 tahun	6 tahun	2.540.800.000	-	1 tahun; 12 orang	0 tahun 10.000.000	0 tahun 116.000.000	0 tahun 49.111.400	1 tahun;1 2 orang	1.206.274.073	1 1.381.385.473	1.00	1.381.385.473	16.67	54,37									
Total Rata-Rata Capaian Kinerja per Program (%)									20.68	10.30	43.09	15.95	67.55	25.83	96.86	53.78	96.86	94.87		13.08	23.72						
Predikat kinerja Program									Sangat Rendah	Sangat Rendah	Sangat Rendah	Sangat Rendah	Sedang	Sangat Rendah	Sangat Tinggi	Rendah	Sangat Tinggi	Sangat Tinggi		Sangat Rendah	Sangat Rendah						
		3.00.07.	Penunjang Lainnya			4.950.586.200	-	574.082.000	13.838.900	16.510.000	73.904.684	241.863.700	-	346.117.284	0.00	346.117.284	0.00	6,99									
		3.00.07.02.	PROGRAM PENGELOLAAN PERBATASAN			4.950.586.200	-	574.082.000	13.838.900	16.510.000	73.904.684	241.863.700	-	346.117.284	0.00	346.117.284	0.00	6,99	Sekretariat Daerah								

NO	Sasaran RPKD	KODE	Urusan/Bidang Urusan Pemerintahan Daerah dan Program/Kegiatan	Indikator Kinerja Program (outcome)/ Kegiatan (output)	Target RPJMD pada Tahun 2026 (akhir periode RPJMD)		Realisasi Capaian Kinerja RPJMD Kabupaten sampai dengan RPKD Tahun Lalu (n-2)		Target kinerja dan anggaran RPKD Tahun Berjalan (Tahun n-1) yang dievaluasi		Realisasi Kinerja Pada Triwulan								Realisasi Capaian Kinerja dan Anggaran RPKD Kabupaten		Realisasi Kinerja dan Anggaran RPJMD Kabupaten s/d Tahun 2022 (Akhir Tahun Pelaksanaan RPKD)		Tingkat Capaian Kinerja dan Realisasi Anggaran RPJMD Kabupaten s/d tahun 2022 (%)		Perangkat Daerah Penanggung Jawab		
					6		7		8		9		10		11		12		13= 9+10+11+12		14 = 7 +13		15 = 13/6 x 100%				
					K	Rp	K	Rp	K	Rp	K	Rp	K	Rp	K	Rp	K	Rp	K	Rp	K	Rp	K	Rp			
1	2	3	4	5	6	7	8	9	10	11	12	13= 9+10+11+12	14 = 7 +13	15 = 13/6 x 100%	16												
		02.2.02.01.	Koordinasi, Integrasi, dan Sinkronisasi Pemanfaatan Kawasan Perbatasan	Terlaksananya koordinasi teknis pengelolaan perbatasan	60 Kali	900.672.700	-	-	10 kali	96.414.000	0	0	0	0	0	0	0	0	0	0	0	0	0	0	0	0	
		02.2.02.04.	Penjagaan dan Pemeliharaan Tanda Batas Daerah	- Jumlah Pemasangan Pilar Batas dan Pemetaan Penegasan Batas antar Kecamatan - Jumlah Pemasangan Pilar Batas dan Pemetaan Penegasan Batas Kabupaten Bengkalis dengan Kabupaten/Kota - Jumlah penyelesaian	6 Kesepakatan	4.049.913.500	-	-	10 Pilar. 10 Pilar. 1 Kesepakatan. 3 Kesepakatan	477.668.000	0	13.838.900	0	16.510.000	1 Kesepakatan	73.904.684	10 Pilar; 1 Kesepakatan	241.863.700	11	346.117.284	11.00	346.117.284	100.00	8,55			
Total Rata-Rata Capaian Kinerja per Program (%)									3.63	1.45	4.36	1.73	18.97	7.74	49.78	25.32	49.78	36.23			50.00	4.27					
Predikat kinerja Program									Sangat Rendah	Sangat Rendah	Sangat Rendah	Sangat Rendah	Sangat Rendah	Sangat Rendah	Sangat Rendah	Sangat Rendah	Sangat Rendah	Sangat Rendah	Sangat Rendah			Sangat Rendah	Sangat Rendah				
		4.00.	Urusan Pendukung			1.575.916.471.533	-	-		315.504.836.983		32.499.732.499		57.881.159.721		72.756.878.530		122.042.284.484	-	285.180.055.234	0.00	285.180.055.234	0.00	18,10			
		4.00.01.	Sekretariat Daerah			1.575.916.471.533	-	-		315.504.836.983		32.499.732.499		57.881.159.721		72.756.878.530		122.042.284.484	-	285.180.055.234	0.00	285.180.055.234	0.00	18,10			
		4.00.01.01.	Sekretariat Daerah			988.603.755.861	-	-		195.891.994.896		17.438.245.581		33.751.804.640		41.824.779.166		72.713.132.331	-	165.727.961.718	0.00	165.727.961.718	0.00	16,76			
		01.	PROGRAM PENUNJANG URUSAN PEMERINTAHAN DAERAH KABUPATEN/KOTA			650.304.618.880	-	-		128.203.343.570		13.545.895.126		25.383.550.103		24.320.949.163		48.784.502.513	-	112.034.896.905	0.00	112.034.896.905	0.00	17,23	Sekretariat Daerah		
		01.2.01.01.	Penyusunan Dokumen Perencanaan Perangkat Daerah	Tersedianya dokumen perencanaan dan pelaporan (dokumen renja, evlap renja, DPA dan RKA	24 dokumen	3.853.367.400	-	-	1 Tahun	793.760.600	0	127.813.400	0 Tahun	157.261.400	0 Tahun	209.033.280	1 Tahun	297.895.108	1	792.003.188	1.00	792.003.188	4,17	20,55			
		01.2.02.01.	Penyediaan Gaji dan Tunjangan ASN	Persentase peningkatan kualitas pelayanan PNS Sekretariat Daerah	6 Tahun	189.952.058.152	-	-	14 Bulan	31.479.516.634	3 Bulan	4.929.979.935	4 Bulan	9.048.253.573	4 Bulan	7.635.015.149	3 Bulan	6.008.047.222	14	27.621.295.879	14.00	27.621.295.879	100.00	14,54			
		01.2.02.03.	Pelaksanaan Penatausahaan dan Pengujian/Verifikasi Keuangan SKPD	Peningkatan kinerja penatausahaan pada verifikasi SKPD	6 Tahun	1.423.033.100	-	-	100 %	259.173.970	1 %	15.212.000	31 %	51.213.600	54 %	49.738.600	100 %	136.837.800	186	253.002.000	186.00	253.002.000	100.00	17,78			
		01.2.02.04.	Koordinasi dan Pelaksanaan Akuntansi SKPD	Terlaksananya pembinaan dan pengendalian administrasi di lingkup Setda	72 Bagian	393.880.000	-	-	12 Bagian	62.130.000	0	0	0	0	0	12 Bagian	48.955.600	12	48.955.600	12.00	48.955.600	16,67	12,43				

NO	Sasaran RPKD	KODE	Urusan/Bidang Urusan Pemerintahan Daerah dan Program/Kegiatan	Indikator Kinerja Program (outcome)/ Kegiatan (output)	Target RPJMD pada Tahun 2026 (akhir periode RPJMD)		Realisasi Capaian Kinerja RPJMD Kabupaten sampai dengan RPKD Tahun Lalu (n-2)		Target kinerja dan anggaran RPKD Tahun Berjalan (Tahun n-1) yang dievaluasi		Realisasi Kinerja Pada Triwulan								Realisasi Capaian Kinerja dan Anggaran RPKD Kabupaten		Realisasi Kinerja dan Anggaran RPJMD Kabupaten s/d Tahun 2022 (Akhir Tahun Pelaksanaan RPKD)		Tingkat Capaian Kinerja dan Realisasi Anggaran RPJMD Kabupaten s/d tahun 2022 (%)		Perangkat Daerah Penanggung Jawab
					6		7		8		9		10		11		12		13= 9+10+11+12		14 = 7 +13		15 = 13/6 x 100%		
					K	Rp	K	Rp	K	Rp	K	Rp	K	Rp	K	Rp	K	Rp	K	Rp	K	Rp	K	Rp	
		01.2.02.05.	Koordinasi dan Penyusunan Laporan Keuangan Akhir Tahun SKPD	Terwujudnya laporan anggaran dan tindak lanjut hasil pemeriksaan	6 Tahun	359.836.800	-	-	1 Tahun	57.876.800	0	-	0 Tahun	2.800.000	0	-	1 Tahun	50.339.600	1	53.139.600	1.00	53.139.600	16,67	14,77	
		01.2.02.07.	Koordinasi dan Penyusunan Laporan Keuangan Bulanan/Triwulanan/ Semesteran SKPD	-	6 NULL	819.648.000	-	-	-	149.648.000	0	-	0	33.053.600	0	40.808.400	0	73.756.000	-	147.618.000	0,00	147.618.000	0,00	18,01	
		01.2.03.02.	Pengamanan Barang Milik Daerah SKPD	-	5 Tahun	3.554.600.000	-	-	-	576.000.000	0	140.800.000	0	96.000.000	0	140.800.000	1 tahun	198.400.000	1	576.000.000	1,00	576.000.000	20,00	16,20	
		01.2.03.06.	Penatausahaan Barang Milik Daerah pada SKPD	-	5 NULL	2.381.566.500	-	-	-	314.783.500	0	22.968.000	0	48.653.700	0	188.149.500	0	24.901.176	-	284.672.376	0,00	284.672.376	0,00	11,95	
		01.2.05.02.	Pengadaan Pakaian Dinas Beserta Atribut Kelengkapannya	Tersedianya pakaian dinas beserta perlengkapannya	6 Tahun	5.239.643.000	-	-	1 Tahun	946.260.000	0	-	0	147.700.000	0	602.474.000	1 tahun	194.439.000	1	944.613.000	1,00	944.613.000	16,67	18,03	
		01.2.05.03.	Pendataan dan Pengolahan Administrasi Kepegawaian	Jumlah Dokumen pegawai ASN lingkup Setda Kab.Bengkalis	6 Dokumen	947.883.000	-	-	1 Dokumen	111.045.500	0	14.575.000	0	19.914.500	0	8.400.000	1 Dokumen	64.454.400	1	107.343.900	1,00	107.343.900	16,67	11,32	
		01.2.05.11.	Bimbingan Teknis Impelementasi Peraturan Perundang-undangan	Persentase pemenuhan pelayanan administrasi kantor (umum dan kepegawaian) Bagian Perencanaan dan Keuangan 32 orang, Jumlah pegawai ASN lingkup Setda Kab. Bengkalis, Persentase peningkatan kualitas pel	705 Orang	4.904.113.000	-	-	1 Tahun, 150 Orang, 1 Item	1.039.884.000	6 Orang	46.002.400	15 Orang	110.337.400	24 Orang	319.312.000	1 Tahun;105 Orang	540.527.986	46	1.016.179.786	46,00	1.016.179.786	6,52	20,72	
		01.2.06.01.	Penyediaan Komponen Instalasi Listrik/ Penerangan bangunan Kantor	-	6 Tahun	3.502.636.900	-	-	-	410.933.700	0	-	0	-	0	203.338.000	0	202.269.000	-	405.607.000	0,00	405.607.000	0,00	11,58	
		01.2.06.02.	Penyediaan Peralatan dan Perlengkapan Kantor	persentase peningkatan kualitas pelayanan jasa peralatan dan perlengkapan kantor	6 Tahun	6.723.657.300	-	-	1 Item	959.949.400	0	-	0	195.607.000	0	181.355.000	1 Item	412.952.000	1	789.914.000	1,00	789.914.000	16,67	11,75	
		01.2.06.03.	Penyediaan Peralatan Rumah Tangga	persentase peningkatan kualitas pelayan Rumah Tangga	3 Tahun	7.862.815.000	-	-	11 item	1.676.490.000	0	-	4 item	633.110.000	3 item	118.800.000	4 item	920.573.000	11	1.672.483.000	11,00	1.672.483.000	100,00	21,27	
		01.2.06.04.	Penyediaan Bahan Logistik Kantor	-	3 Tahun	39.767.030.000	-	-	-	9.043.610.000	0	985.730.000	0	1.994.610.000	0	2.538.360.000	0	1.477.100.000	-	6.995.800.000	0,00	6.995.800.000	0,00	17,59	

NO	Sasaran RPKD	KODE	Urusan/Bidang Urusan Pemerintahan Daerah dan Program/Kegiatan	Indikator Kinerja Program (outcome)/ Kegiatan (output)	Target RPJMD pada Tahun 2026 (akhir periode RPJMD)		Realisasi Capaian Kinerja RPJMD Kabupaten sampai dengan RPKD Tahun Lalu (n-2)		Target kinerja dan anggaran RPKD Tahun Berjalan (Tahun n-1) yang dievaluasi		Realisasi Kinerja pada Triwulan								Realisasi Capaian Kinerja dan Anggaran RPKD Kabupaten		Realisasi Kinerja dan Anggaran RPJMD Kabupaten s/d Tahun 2022 (Akhir Tahun Pelaksanaan RPKD)		Tingkat Capaian Kinerja dan Realisasi Anggaran RPJMD Kabupaten s/d tahun 2022 (%)		Perangkat Daerah Penanggung Jawab
					6		7		8		9		10		11		12		13= 9+10+11+12		14 = 7 +13		15 = 13/6 x 100%		
					K	Rp	K	Rp	K	Rp	K	Rp	K	Rp	K	Rp	K	Rp	K	Rp	K	Rp	K	Rp	
		01.2.06.05.	Penyediaan Barang Cetak dan Penggandaan	-	3	9.172.663.230	-	-	1.767.865.830	0	-	0	48.500.000	0	565.531.000	0	544.356.000	-	1.158.387.000	0.00	1.158.387.000	0.00	12,63		
		01.2.06.08.	Fasilitasi Kunjungan Tamu	persentase peningkatan kualitas fasilitas kunjungan tamu	6	35.513.240.000	-	13	8.392.662.000	2 item	235.662.200	3 item	1.462.099.000	4 item	2.360.601.000	4 item	2.491.810.288	13	6.550.172.488	13.00	6.550.172.488	100.00	18,44		
		01.2.06.09.	Penyelenggaraan Rapat Koordinasi dan Konsultasi SKPD	persentase peningkatan kualitas koordinasi dan konsultasi	6	29.429.715.000	-	2	10.942.600.000	0	1.816.837.820	0	2.742.512.080	0	-	2	5.612.584.728	2	10.171.934.628	2.00	10.171.934.628	33,33	34,56		
		01.2.07.05.	Pengadaan Mebel	-	600%	5.388.691.000	-	-	1.140.311.000	0	-	0	408.859.000	0	195.470.000	0	482.498.000	-	1.086.827.000	0.00	1.086.827.000	0.00	20,17		
		01.2.07.06.	Pengadaan Peralatan dan Mesin Lainnya	persentase pengadaan peralatan dan mesin	6	7.635.465.000	-	1	4.491.706.000	0	-	0	581.793.000	0	529.890.000	1	3.262.250.000	1	4.373.933.000	1.00	4.373.933.000	16,67	57,28		
		01.2.07.09.	Pengadaan Gedung Kantor atau Bangunan Lainnya	persentase pengadaan gedung kantor atau bangunan lainnya	600%	39.490.050.000	-	3	210.000.000	0	-	0	-	3	199.630.000	0	-	3	199.630.000	3.00	199.630.000	0,50	0,51		
		01.2.07.11.	Pengadaan Sarana dan Prasarana Pendukung Gedung Kantor atau Bangunan Lainnya.	-	6	10.045.194.000	-	-	2.029.994.000	0	-	0	118.625.000	0	675.112.000	0	942.032.000	-	1.735.769.000	0.00	1.735.769.000	0.00	17,28		
		01.2.08.01.	Penyediaan Jasa Surat Menyurat	Persentase peningkatan Kualitas Pelayanan Administrasi Kantor dalam Satu Tahun	1020	36.078.377.000	-	2	6.001.820.000	0	1.495.200.000	0	1.002.000.000	0	1.492.300.000	2	2.012.320.000	2	6.001.820.000	2.00	6.001.820.000	0,02	16,64		
		01.2.08.02.	Penyediaan Jasa Komunikasi, Sumber Daya Air dan Listrik	Persentase Peningkatan Kualitas Pelayanan Administrasi Kantor dalam Satu Tahun	72	18.739.746.095	-	5	4.199.990.492	1	855.804.799	1	807.525.153	1	644.135.317	2	1.372.455.333	5	3.679.920.602	5.00	3.679.920.602	6,94	19,64		
		01.2.08.04.	Penyediaan Jasa Pelayanan Umum Kantor	persentase peningkatan kualitas pelayanan penyediaan jasa pelayanan umum kantor	255	24.058.113.160	-	6	3.752.234.280	1	527.120.000	1	801.449.020	2	745.102.704	2	1.433.413.569	6	3.507.085.293	6.00	3.507.085.293	2,35	14,58		
		01.2.09.01.	Penyediaan Jasa Pemeliharaan, Biaya Pemeliharaan dan Pajak Kendaraan Perorangan Dinas atau Kendaraan Dinas Jabatan	Persentase Peningkatan Pemeliharaan Kepala Daerah dan Kendaraan Apung	270	20.486.448.000	-	12	5.587.123.350	3	302.754.650	3	888.143.306	3	174.060.250	3	2.745.678.235	12	4.110.636.441	12.00	4.110.636.441	4,44	20,07		

NO	Sasaran RPKD	KODE	Urusan/Bidang Urusan Pemerintahan Daerah dan Program/Kegiatan	Indikator Kinerja Program (outcome)/ Kegiatan (output)	Target RPJMD pada Tahun 2026 (akhir periode RPJMD)		Realisasi Capaian Kinerja RPJMD Kabupaten sampai dengan RPKD Tahun Lalu (n-2)		Target kinerja dan anggaran RPKD Tahun Berjalan (Tahun n-1) yang dievaluasi		Realisasi Kinerja Pada Triwulan								Realisasi Capaian Kinerja dan Anggaran RPKD Kabupaten		Realisasi Kinerja dan Anggaran RPJMD Kabupaten s/d Tahun 2022 (Akhir Tahun Pelaksanaan RPKD)		Tingkat Capaian Kinerja dan Realisasi Anggaran RPJMD Kabupaten s/d tahun 2022 (%)		Perangkat Daerah Penanggung Jawab
					6		7		8		9		10		11		12		13= 9+10+11+12		14 = 7 +13		15 = 13/6 x 100%		
					K	Rp	K	Rp	K	Rp	K	Rp	K	Rp	K	Rp	K	Rp	K	Rp	K	Rp	K	Rp	
1	2	3	4	5	6	7	8	9	10	11	12	13= 9+10+11+12	14 = 7 +13	15 = 13/6 x 100%	16										
		01.2.09.02.	Penyediaan Jasa Pemeliharaan, Biaya Pemeliharaan, Pajak, dan Perizinan Kendaraan Dinas Operasional atau Lapangan	Persentase Peningkatan Pemeliharaan Dinas dan Kendaraan Dinas Operasional	270 Buah	15.304.261.000	-	-	12 bulan	6.141.816.000	3 bulan	164.782.700	3 bulan	1.251.794.940	3 bulan	246.481.150	3 bulan	2.934.305.640	12	4.597.364.430	12.00	4.597.364.430	4,44	30,04	
		01.2.09.09.	Pemeliharaan/Rehabilitasi Gedung Kantor dan Bangunan Lainnya	Persentase Peningkatan Kualitas Pemeliharaan gedung dan bangunan lainnya	600%	24.717.605.000	-	-	3 item	4.049.800.000	0-	842.700.000	0-	674.960.000	0-	986.047.000	3 item	1.434.090.000	3	3.937.797.000	3,00	3.937.797.000	0,50	15,93	
		01.2.09.10.	Pemeliharaan / Rehabilitasi Sarana dan Prasarana Gedung Kantor atau bangunan lainnya	Persentase peningkatan Kualitas Rehabilitasi Gedung dan Bangunan Lainnya	600%	26.313.834.000	-	-	8 item	4.387.994.000	1 item	66.168.000	1 item	146.737.000	2 item	568.633.000	4 item	3.194.705.000	8	3.976.243.000	8,00	3.976.243.000	1,33	15,11	
		01.2.09.11.	Pemeliharaan/Rehabilitasi Sarana dan Prasarana Pendukung Gedung Kantor atau Bangunan Lainnya	-	600%	19.847.535.000	-	-	-	7.883.035.000	0-	179.564.000	0-	15.982.000	0-	1.175.698.000	0-	5.036.424.200	-	6.407.668.200	0,00	6.407.668.200	0,00	32,28	
		01.2.11.01.	Penyediaan Gaji dan Tunjangan Kepala Daerah dan Wakil Kepala Daerah	persentase peningkatan kualitas pelayanan Administrasi Kepala daerah dan Wakil Kepala Daerah	600%	1.510.222.276	-	-	14 bulan	181.137.414	3 bulan	36.436.044	3 bulan	60.092.944	3 bulan	36.119.146	5 bulan	36.669.854	14	169.317.988	14,00	169.317.988	2,33	11,21	
		01.2.11.02.	Penyediaan Pakaian Dinas dan Atribut Kelengkapan Kepala Daerah dan Wakil Kepala Daerah	persentase kualitas kerapian dan atribut kepala daerah dan wakil kepala daerah	600%	2.290.200.000	-	-	52 pasang	332.800.000	0	-	0	149.800.000	52 Pasang	183.000.000	0	-	52	332.800.000	52,00	332.800.000	8,67	14,53	
		01.2.11.03.	Pelaksanaan Medical Check Up Kepala Daerah dan Wakil Kepala Daerah	Terpeliharanya Kesehatan Kepala Daerah dan Wakil Kepala Daerah	6 Tahun	1.545.045.000	-	-	12 bulan	200.000.000	0	-	0	0	0	12 Bulan	151.934.998	12	151.934.998	12,00	151.934.998	100,00	9,83		
		01.2.11.04.	Penyediaan Dana Penunjang Operasional Kepala Daerah dan Wakil Kepala Daerah	Persentase penunjang Kegiatan Kepala Daerah dan Wakil Kepala Daerah	600%	3.895.970.000	-	-	12 bulan	600.000.000	3 bulan	150.000.000	3 bulan	150.000.000	3 bulan	100.000.000	3 bulan	200.000.000	12	600.000.000	12,00	600.000.000	2,00	15,40	
		01.2.12.01.	Penyediaan Kebutuhan Rumah Tangga Kepala Daerah	Tersedianyan Fasilitas Rumah Tangga Kepala Daerah	600%	3.360.251.654	-	-	9 item	540.864.000	0	-	2 item	23.984.000	0	-	7 item	492.728.000	9	516.712.000	9,00	516.712.000	1,50	15,38	

NO	Sasaran RPKD	KODE	Urusan/Bidang Urusan Pemerintahan Daerah dan Program/Kegiatan	Indikator Kinerja Program (outcome)/ Kegiatan (output)	Target RPJMD pada Tahun 2026 (akhir periode RPJMD)		Realisasi Capaian Kinerja RPJMD Kabupaten sampai dengan RPKD Tahun Lalu (n-2)		Target kinerja dan anggaran RPKD Tahun Berjalan (Tahun n-1) yang dievaluasi	Realisasi Kinerja Pada Triwulan								Realisasi Capaian Kinerja dan Anggaran RPKD Kabupaten		Realisasi Kinerja dan Anggaran RPJMD Kabupaten s/d Tahun 2022 (Akhir Tahun Pelaksanaan RPKD)		Tingkat Capaian Kinerja dan Realisasi Anggaran RPJMD Kabupaten s/d tahun 2022 (%)		Perangkat Daerah Penanggung Jawab									
					6		7			8		9		10		11		12		13= 9+10+11+12		14 = 7 +13			15 = 13/6 x 100%								
					K	Rp	K	Rp		K	Rp	K	Rp	K	Rp	K	Rp	K	Rp	K	Rp	K	Rp		K	Rp							
1	2	3	4	5	6	Rp	7	Rp	8	K	Rp	9	K	Rp	10	K	Rp	11	K	Rp	12	K	Rp	13= 9+10+11+12	K	Rp	14 = 7 +13	K	Rp	15 = 13/6 x 100%	16		
		01.2.12.02.	Penyediaan Kebutuhan Rumah Tangga Wakil Kepala Daerah	tersedianya Fasilitas Rumah tangga Wakil Kepala daerah	600%	2.529.915.000	-	-	6 item	375.000.000	0	-	2 item	525.000	0	-	4 item	359.370.000	6	359.895.000	6.00	359.895.000	1.00	14,23									
		01.2.12.03.	Penyediaan Kebutuhan Rumah Tangga Sekretariat Daerah	-	600%	1.044.732.000	-	-	-	141.105.000	0	-	0-	150.000	0	-	0-	135.644.000	-	135.794.000	0.00	135.794.000	0.00	13,00									
		01.2.13.01.	Pengelolaan Kelembagaan dan Analisis Jabatan	Terlaksananya penyusunan Anjab, Abk dan penyusunan Evaluasi Jabatan, serta dalam rangka peningkatan kapasitas kelembagaan	6 Kegiatan	4.947.836.000	-	-	1 kegiatan	971.286.000	0-	61.366.200	0-	91.831.900	0-	144.539.160	1 Kegiatan	573.246.740	1	870.984.000	1.00	870.984.000	16.67	17,60									
		01.2.13.02.	Fasilitas Pelayanan Publik dan Tata Laksana	Persentase Indeks Kepuasan Masyarakat	570%	3.787.901.580	-	-	85 %	715.155.500	20 %	57.299.500	25 %	161.409.200	25 %	93.646.572	15 PD	356.382.250	85	668.737.522	85.00	668.737.522	14.91	17,65									
		01.2.13.03.	Peningkatan Kinerja dan Reformasi Birokrasi	Jumlah Perangkat Daerah Yang Melaksanakan Reformasi Birokrasi	282 PD	2.812.501.357	-	-	46 PD	524.156.600	0-	-	11 PD	143.112.700	0-	19.410.400	0-	346.392.364	11	508.915.464	11.00	508.915.464	3.90	18,09									
		01.2.13.05.	Koordinasi dan Penyusunan Laporan Kinerja Pemerintah Daerah	Tersusunnya Dokumen SAKIP	6 Dokumen	3.999.649.376	-	-	1 Dokumen	885.709.000	0-	46.041.800	0-	104.262.400	0-	170.731.694	1 Dokumen	515.389.669	1	836.425.563	1.00	836.425.563	16.67	20,91									
		01.2.14.01.	Fasilitasi Keprotokolan	Persentase kegiatan kedinasan kepala daerah dapat di publikasi	204%	915.000.000	-	-	1 Tahun	25.000.000	0 Tahun	-	0 Tahun	-	0 Tahun	-	1 Tahun	24.975.000	1	24.975.000	1.00	24.975.000	0.49	2,73									
		01.2.14.02.	Fasilitasi Komunikasi Pimpinan	Terlaksananya aktifitas pendokumentasian kegiatan pimpinan daerah	204%	9.803.480.000	-	-	1 Tahun	1.089.440.000	0 Tahun	56.226.000	0 Tahun	393.732.890	0 Tahun	203.469.974	1 Tahun	313.880.250	1	967.309.114	1.00	967.309.114	0.49	9,87									
		01.2.14.03.	Pendokumentasian Tugas Pimpinan	-	204%	13.955.209.000	-	-	-	2.761.676.000	0 Tahun	368.850.678	0 Tahun	615.154.797	0 Tahun	575.756.867	1 Tahun	1.127.518.503	1	2.687.280.845	1.00	2.687.280.845	0.49	19,26									
Total Rata-Rata Capaian Kinerja per Program (%)											11.40	6.65	41.60	15.97	53.67	20.58	92.77	48.24	92.77	91.44			17.13	17.35									
Predikat kinerja Program											Sangat Rendah	Sangat Rendah	Sangat Rendah	Sangat Rendah	Rendah	Sangat Rendah	Sangat Tinggi	Sangat Rendah	Sangat Tinggi	Sangat Tinggi	Sangat Tinggi			Sangat Rendah	Sangat Rendah								
		02.	PROGRAM PEMERINTAHAN DAN KESEJAHTERAAN RAKYAT			251.666.253.642				54.163.446.626		2.677.238.474		6.639.240.037		14.901.048.000		19.072.172.074	-	43.289.698.585	0.00	43.289.698.585	0.00	17,20						Sekretariat Daerah			

NO	Sasaran RKP	KODE	Urusan/Bidang Urusan Pemerintahan Daerah dan Program/Kegiatan	Indikator Kinerja Program (outcome)/ Kegiatan (output)	Target RPJMD pada Tahun 2026 (akhir periode RPJMD)		Realisasi Capaian Kinerja RPJMD Kabupaten sampai dengan RKP Tahun Lalu (n-2)		Target kinerja dan anggaran RKP Tahun Berjalan (Tahun n-1) yang dievaluasi		Realisasi Kinerja Pada Triwulan								Realisasi Capaian Kinerja dan Anggaran RKP Kabupaten		Realisasi Kinerja dan Anggaran RPJMD Kabupaten s/d Tahun 2022 (Akhir Tahun Pelaksanaan RKP)		Tingkat Capaian Kinerja dan Realisasi Anggaran RPJMD Kabupaten s/d tahun 2022 (%)		Perangkat Daerah Penanggung Jawab		
					K	Rp	K	Rp	K	Rp	I		II		III		IV		K	Rp	K	Rp	K	Rp		K	Rp
											K	Rp	K	Rp	K	Rp	K	Rp									
1	2	3	4	5	6	7	8	9	10	11	12	13= 9+10+11+12		14 = 7 +13		15 = 13/6 x 100%		16									
		02.2.01.01.	Penataan Administrasi Pemerintahan	Jumlah aparaturnya kecamatan yang mengikuti pendidikan dan pelatihan keparamongan	6732 Kecamatan/ Orang	3.379.899.000	-	-1 Dokumen -22 Orang	564.150.000	0	50.229.900	0	40.412.100	22 Orang	227.334.100	1 Dokumen	102.364.990	23	420.341.090	23,00	420.341.090	0,34	12,44				
		02.2.01.02.	Pengelolaan Administrasi Kewilayahan	- Fasilitas Administrasi Kelurahan Baru - Terlaksananya Evaluasi Kinerja Kecamatan di Kecamatan - Terlaksananya Pengelolaan Administrasi Kecamatan - Terlaksananya Pengelolaan Administrasi Kelurahan	66 Kecamatan	3.780.483.000	-	-1 Kegiatan -11 Kecamatan -11 Kecamatan -19 Kelurahan	567.471.000	0	34.556.000	0	135.739.000	11 Kecamatan;11 kecamatan	113.688.850	0 Kecamatan	133.812.400	11	417.796.250	11,00	417.796.250	16,67	11,05				
		02.2.01.03.	Fasilitasi Pelaksanaan Otonomi Daerah	- Tersedianya dokumen penerapan pelaksanaan SPM -Tersedianya Laporan Keterangan Pertanggungjawaban Bupati Bengkalis -Tersedianya laporan penyelenggaraan Pemerintahan Daerah	6 Laporan	5.636.624.000	-	1 Laporan, 1 Laporan, 1 Laporan	572.502.000	0	138.042.700	0 Laporan	193.507.700	1 Laporan; 1 Laporan	14.956.800	0 Laporan	68.813.450	1	415.320.650	1,00	415.320.650	16,67	7,37				
		02.2.02.01.	Fasilitasi Pengelolaan Bina Mental Spiritual	Jumlah Pelaksanaan Kegiatan Pengelolaan Bina Mental Spritual di Kabupaten Bengkalis	500%	54.475.005.703	-	1 Tahun	9.634.999.984	0	1.367.825.048	0	605.554.157	0	2.258.626.387	1 Tahun	3.643.108.173	1	7.875.113.765	1,00	7.875.113.765	0,20	14,46				
		02.2.02.02.	Pelaksanaan Kebijakan, Evaluasi, dan Capaian Kinerja Terkait Kesejahteraan Sosial	Jumlah Lembaga dan Rumah Ibadah yang mendapat bantuan hibah, jumlah masyarakat silaturahmi dengan pemerintah kabupaten bengkalis, jumlah orang yang mendaftar sebagai calon pimpinan baznas dan kegiatan	500%	53.219.467.419	-	1 Tahun	8.907.980.419	0	47.499.000	0	2.541.287.703	0	4.135.193.100	1 Tahun	1.269.174.600	1	7.993.154.403	1,00	7.993.154.403	0,20	15,02				
		02.2.02.03.	Pelaksanaan Kebijakan, Evaluasi, dan Capaian Kinerja terkait Kesejahteraan Masyarakat	Jumlah Pelajar/Mahasiswa Penerimaan Penyalangan Biaya Pendidikan, Fungsionalisasi Masjid, Jumlah Jemaah Calon Haji, Jumlah Keluarga yang mendapatkan pelatihan dan Jumlah Tahfis yang mendapatkan beasiswa	500%	87.412.225.023	-	1 Tahun	16.643.999.423	0	446.342.726	0	1.169.251.386	0	756.894.000	1 Tahun	6.921.611.710	1	9.294.099.822	1,00	9.294.099.822	0,20	10,63				

NO	Sasaran RKP	KODE	Urusan/Bidang Urusan Pemerintahan Daerah dan Program/Kegiatan	Indikator Kinerja Program (outcome)/ Kegiatan (output)	Target RPJMD pada Tahun 2026 (akhir periode RPJMD)		Realisasi Capaian Kinerja RPJMD Kabupaten sampai dengan RKP Tahun Lalu (n-2)		Target kinerja dan anggaran RKP Tahun Berjalan (Tahun n-1) yang dievaluasi		Realisasi Kinerja Pada Triwulan								Realisasi Capaian Kinerja dan Anggaran RKP Kabupaten		Realisasi Kinerja dan Anggaran RPJMD Kabupaten s/d Tahun 2022 (Akhir Tahun Pelaksanaan RKP)		Tingkat Capaian Kinerja dan Realisasi Anggaran RPJMD Kabupaten s/d tahun 2022 (%)		Perangkat Daerah Penanggung Jawab		
					K	Rp	K	Rp	K	Rp	I		II		III		IV		K	Rp	K	Rp	K	Rp		K	Rp
											K	Rp	K	Rp	K	Rp	K	Rp									
1	2	3	4	5	6		7		8		9		10		11		12		13= 9+10+11+12		14 = 7 +13		15 = 13/6 x 100%		16		
		02.2.03.01.	Fasilitasi Penyusunan Produk Hukum Daerah	Jumlah produk hukum yang difasilitasi	90 NULL	5.927.882.932	-	-	15 Produk Hukum	777.366.000	4 Produk Hukum	121.349.600	6 Produk Hukum	201.534.700	3 Produk Hukum	260.018.400	2 Produk Hukum	192.853.700	15 775.756.400	775.756.400	15,00	775.756.400	16,67	13,09			
		02.2.03.02.	Fasilitasi Bantuan Hukum	Jumlah pendampingan hukum Jumlah penyelesaian sengketa hukum Persentase bantuan hukum terhadap masyarakat miskin	90 NULL	11.077.424.130	-	-	15 Pendampingan, 5 Perkar a, 5 Bantuan Hukum	1.661.167.500	3 Pendampingan	165.274.300	6 Pendampingan	851.789.160	4 Pendampingan	282.330.300	2 Pendampingan	297.502.044	15 1.596.895.804	1.596.895.804	15,00	1.596.895.804	16,67	14,42			
		02.2.03.03.	Pendokumentasikan Produk Hukum dan Pengelolaan Informasi Hukum	Jumlah pelaporan implementasi RANHAM di Kabupaten Bengkalis Jumlah publikasi produk hukum melalui JDH	30 NULL	2.680.883.735	-	-	100% 100%	412.466.000	8 % 28.674.000	65 % 132.222.000	73 % 84.975.700	100 % 150.480.600	246 396.352.300	246,00 396.352.300	246,00 396.352.300	100,00 14,78									
		02.2.04.01.	Fasilitasi Kerja Sama Dalam Negeri	Terwujudnya Kerjasama dengan Daerah lainnya, dunia usaha/lembaga lainnya dan fasilitasi kerja sama pada Perangkat Daerah	600%	18.087.544.600	-	-	100%	13.372.000.000	0,01 % 154.553.500	3,66 % 490.510.331	54,50 % 6.350.097.040	100 % 6.184.585.190	158 13.179.746.061	158,17 13.179.746.061	158,17 13.179.746.061	26,36 72,87									
		02.2.04.02.	Fasilitasi Kerja Sama Luar Negeri	Terwujudnya Kerja Sama Luar Negeri dengan Pemerintah Kabupaten Bengkalis	600%	1.605.367.400	-	-	100%	249.787.600	0,43 % 10.641.600	18 % 44.960.800	52,94 % 114.960.800	100 % 78.058.709	171 248.621.909	171,37 248.621.909	171,37 248.621.909	28,56 15,49									
		02.2.04.03.	Evaluasi Pelaksanaan Kerja Sama	Terwujudnya Pelaksanaan Pengawasan Kerja Sama Daerah	600%	4.383.446.700	-	-	100%	799.556.700	14,03 % 112.250.100	29,07 % 232.471.000	44,77 % 301.972.523	100 % 29.806.508	188 676.500.131	187,87 676.500.131	187,87 676.500.131	31,31 15,43									
Total Rata-Rata Capaian Kinerja per Program (%)											13.03	9.04	38.88	22.23	64.01	28.31	95.81	25.65	95.81	85.23			21.15	18.09			
Predikat Kinerja Program											Sangat Rendah	Sangat Rendah	Sangat Rendah	Sangat Rendah	Rendah	Sangat Rendah	Sangat Tinggi	Sangat Rendah	Sangat Tinggi	Tinggi			Sangat Rendah	Sangat Rendah			
		03.	PROGRAM PEREKONOMIAN DAN PEMBANGUNAN			86.632.883.339	-	-		13.525.204.700		1.215.111.981		1.729.014.500		2.602.782.003		4.856.457.744	-	10.403.366.228	0,00	10.403.366.228	0,00	12,01	Sekretariat Daerah		
		03.2.01.01.	Koordinasi, sinkronisasi, monitoring dan evaluasi kebijakan pengelolaan BUMD dan BLUD	Pembinaan BUMD dan BLUD menerapkan goodmanagemen dalam menjalankan rencana bisnis dan memberikan pelayanan optimal kepada masyarakat. Peningkatan capacity building BUMD dan BLUD.	60 Kali	4.103.123.000	-	-	100%	673.943.800	16 % 54.546.108	38 % 69.433.007	53 % 155.433.688	100 % 394.530.997	207 673.943.800	207,00 673.943.800	207,00 673.943.800	100,00 16,43									

NO	Sasaran RKP	KODE	Urusan/Bidang Urusan Pemerintahan Daerah dan Program/Kegiatan	Indikator Kinerja Program (outcome)/ Kegiatan (output)	Target RPJMD pada Tahun 2026 (akhir periode RPJMD)		Realisasi Capaian Kinerja RPJMD Kabupaten sampai dengan RKP Tahun Lalu (n-2)		Target kinerja dan anggaran RKP Tahun Berjalan (Tahun n-1) yang dievaluasi		Realisasi Kinerja pada Triwulan								Realisasi Capaian Kinerja dan Anggaran RKP Kabupaten	Realisasi Kinerja dan Anggaran RPJMD Kabupaten s/d Tahun 2022 (Akhir Tahun Pelaksanaan RKP)		Tingkat Capaian Kinerja dan Realisasi Anggaran RPJMD Kabupaten s/d tahun 2022 (%)		Perangkat Daerah Penanggung Jawab		
					6		7		8		9		10		11		12			13= 9+10+11+12		14 = 7 +13			15 = 13/6 x 100%	
					K	Rp	K	Rp	K	Rp	K	Rp	K	Rp	K	Rp	K	Rp		K	Rp	K	Rp		K	Rp
1	2	3	4	5	6	7	8	9	10	11	12	13= 9+10+11+12	14 = 7 +13	15 = 13/6 x 100%	16											
		03.2.01.02.	Pengendalian dan Distribusi Perekonomian	Pelaporan hasil monitoring evaluasi TIPD kabupaten Bengkalis dan analisis rencana pengendalian inflasi daerah.	130 Dokumen	5.172.019.200	-	-	100%	649.999.400	18 %	105.657.200	48 %	87.054.000	66 %	201.379.314	100 %	255.906.286	232	649.996.800	232.00	649.996.800	100.00	12,57		
		03.2.01.03.	Perencanaan dan pengawasan ekonomi mikro kecil	Rencana kebijakan dan pengawasan ekonomi mikro kecil	139 Raker	4.984.213.800	-	-	100%	1.032.286.200	14 %	81.427.000	37 %	66.606.000	52 %	308.729.900	100 %	575.503.300	203	1.032.266.200	203.00	1.032.266.200	100.00	20,71		
		03.2.01.04.	Koordinasi, Sinkronisasi dan Evaluasi kebijakan Pembentukan BLUD	Dokumen administrasi prasyarat pembentukan BLUD kabupaten Bengkalis	56 NULL	1.500.000.000	-	-	100%	244.000.000	34 %	56.631.200	47 %	56.329.200	73 %	65.056.800	100 %	65.982.800	254	244.000.000	254.00	244.000.000	100.00	16,27		
		03.2.02.01.	Fasilitasi Penyusunan Program Pembangunan	Jumlah Kegiatan Penyelarasan antara RPJMD dengan Renstra, RKP, Renja dan Pra-Rka	12 Dokumen	2.997.928.000	-	1 Kegiatan	229.697.000	0	33.516.000	0	17.194.400	0	140.975.638	1	191.686.038	1.00	191.686.038	1.00	191.686.038	8,33	6,39			
		03.2.02.02.	Pengendalian dan Evaluasi Program Pembangunan	Jumlah Kecamatan yang dilakukan Monitoring dan Evaluasi proyek-proyek strategis Sumber Dana APBD	66 Kecamatan	3.379.900.000	-	11 Kecamatan	431.265.000	3	43.705.000	3	69.368.000	3	132.759.700	2	179.169.900	11	425.002.600	11.00	425.002.600	16,67	12,57			
		03.2.02.03.	Pengelolaan Evaluasi dan Pelaporan Pelaksanaan Pembangunan	Jumlah Laporan Evaluasi capaian kinerja kegiatan dan Keuangan APBD Kabupaten Bengkalis	1200 Eksemplar	3.205.996.000	-	200 Eksemplar	441.392.000	50	19.263.600	50	84.215.240	50	125.836.300	50	135.264.200	200	364.579.340	200.00	364.579.340	16,67	11,37			
		03.2.03.01.	Pengelolaan Pengadaan Barang dan Jasa	Terlaksananya pengelolaan pengadaan barang dan jasa Kabupaten Bengkalis	600%	5.184.697.510	-	100 %	970.046.200	5,65 %	13.573.346	6,21 %	28.320.600	13,82 %	60.808.591	34,41 %	173.064.400	60	275.766.937	60.09	275.766.937	10,02	5,32			
		03.2.03.02.	Pengelolaan Layanan Pengadaan secara Elektronik	Terlaksananya pengelolaan layanan pengadaan secara elektronik Kabupaten Bengkalis	600%	7.149.717.377	-	100 %	1.232.173.800	15,81 %	170.072.400	47,35 %	286.504.053	67,64 %	212.030.416	85,27 %	264.218.442	216	932.825.311	216.07	932.825.311	36,01	13,05			
		03.2.03.03.	Pembinaan dan Advokasi Pengadaan Barang dan Jasa	Terlaksananya pembinaan dan advokasi pengadaan barang dan jasa Kabupaten Bengkalis	600%	41.753.916.252	-	100 %	6.500.801.300	9,33 %	585.710.627	24,80 %	880.188.835	43,41 %	1.129.877.077	94,75 %	2.441.784.774	172	5.037.561.313	172.29	5.037.561.313	28,72	12,06			
		03.2.04.01.	Koordinasi, Sinkronisasi dan Evaluasi Kebijakan Pertanian, Kehutanan, Kelautan dan Perikanan	Tersusunnya Dokumen Koordinasi, Sinkronisasi dan Evaluasi Kebijakan Pertanian, Kehutanan, Kelautan dan Perikanan	600%	2.346.473.000	-	1 Dokumen	389.808.000	0 Dok	23.261.400	0 Dok	29.190.000	0 Dok	74.858.900	1 Dok	66.782.886	1	194.093.186	1.00	194.093.186	0,17	8,27			
		03.2.04.02.	Koordinasi, Sinkronisasi dan Evaluasi Kebijakan Pertambangan dan Lingkungan Hidup	Tersusunnya Dokumen Koordinasi, Sinkronisasi dan Evaluasi Kebijakan Pertambangan dan Lingkungan Hidup	600%	2.202.411.000	-	1 Dokumen	344.308.000	0 Dok	15.225.700	0 Dok	16.106.401	0 Dok	80.760.317	1 Dok	49.482.010	1	161.574.428	1.00	161.574.428	0,17	7,34			

NO	Sasaran RKP	KODE	Urusan/Bidang Urusan Pemerintahan Daerah dan Program/Kegiatan	Indikator Kinerja Program (outcome)/ Kegiatan (output)	Target RPJMD pada Tahun 2026 (akhir periode RPJMD)		Realisasi Capaian Kinerja RPJMD Kabupaten sampai dengan RKP Tahun Lalu (n-2)		Target kinerja dan anggaran RKP Tahun Berjalan (Tahun n-1) yang dievaluasi		Realisasi Kinerja pada Triwulan								Realisasi Capaian Kinerja dan Anggaran RKP Kabupaten		Realisasi Kinerja dan Anggaran RPJMD Kabupaten s/d Tahun 2022 (Akhir Tahun Pelaksanaan RKP)		Tingkat Capaian Kinerja dan Realisasi Anggaran RPJMD Kabupaten s/d tahun 2022 (%)		Perangkat Daerah Penanggung Jawab
					6		7		8		9		10		11		12		13= 9+10+11+12		14 = 7 +13		15 = 13/6 x 100%		
					K	Rp	K	Rp	K	Rp	K	Rp	K	Rp	K	Rp	K	Rp	K	Rp	K	Rp	K	Rp	
1	2	3	4	5	6	7	8	9	10	11	12	13= 9+10+11+12	14 = 7 +13	15 = 13/6 x 100%	16										
		03.2.04.03.	Koordinasi, Sinkronisasi dan Evaluasi Kebijakan Energi dan Air	Tersunnya Dokumen Koordinasi, Sinkronisasi dan Evaluasi Kebijakan Energi dan Air	600%	2.652.488.200	-	-	1	385.484.000	0 Dok	12.522.400	0 Dok	38.504.764	0 Dok	55.251.000	1 Dok	113.792.111	1	220.070.275	1.00	220.070.275	0.17	8,30	
Total Rata-Rata Capaian Kinerja per Program (%)											11.84	9.41	35.30	12.13	42.49	20.60	92.76	34.78	92.76	76.93			39.76	11.59	
Predikat kinerja Program											Sangat Rendah	Sangat Rendah	Sangat Rendah	Sangat Rendah	Sangat Rendah	Sangat Rendah	Sangat Tinggi	Sangat Rendah	Sangat Tinggi	Tinggi			Sangat Rendah	Sangat Rendah	
		4.00.02.	Sekretariat DPRD		587.312.715.672	-	-	119.612.842.087		15.061.486.918		24.129.355.081		30.932.099.364		49.329.152.153	-	119.452.093.516	0.00	119.452.093.516	0.00	20,34			
		4.00.02.	Sekretariat DPRD		587.312.715.672	-	-	119.612.842.087		15.061.486.918		24.129.355.081		30.932.099.364		49.329.152.153	-	119.452.093.516	0.00	119.452.093.516	0.00	20,34			
		01.	PROGRAM PENUNJANG URUSAN PEMERINTAHAN DAERAH KABUPATEN/KOTA		349.024.914.982	-	-	65.507.045.587		10.711.615.162		10.393.848.954		20.327.785.643		21.604.313.780	-	63.037.563.539	0.00	63.037.563.539	0.00	18,06	Sekretariat DPRD		
		01.2.01.01.	Penyusunan Dokumen Perencanaan Perangkat Daerah	Jumlah dokumen perencanaan perangkat daerah	24	1.300.500.000	-	-	3	241.688.000	0	21.065.900	1	15.800.000	1	60.502.200	1	130.314.600	3	227.682.700	3.00	227.682.700	12,50	17,51	
		01.2.01.04.	Koordinasi dan penyusunan DPA-SKPD	Jumlah dokumen pelaksanaan anggaran yang disusun Perangkat Daerah yang tersusun dalam 1 tahun	6	465.206.994	-	-	61	85.700.000	0	-	50 DPA	4.750.000	11 DPA	14.642.000	0 DPA	48.375.500	61	67.767.500	61.00	67.767.500	100.00	14,57	
		01.2.01.05.	Koordinasi dan Penyusunan Perubahan DPA-SKPD	Jumlah Dokumen penyusunan perubahan APBD yang disusun Perangkat Daerah dalam 1 tahun	6	522.000.000	-	-	61	86.622.000	0	-	0	-	11 DPA	20.995.000	50 DPA	48.147.200	61	69.142.200	61.00	69.142.200	100.00	13,25	
		01.2.01.06.	Koordinasi dan penyusunan laporan capaian kinerja dan ikhtisar realisasi kinerja SKPD	jumlah laporan yang disusun perangkat daerah	12	588.000.000	-	-	11 kali	94.282.000	0	-	1 Kali	6.600.000	1 Kali	17.280.000	9 Kali	69.516.400	11	93.396.400	11.00	93.396.400	91,67	15,88	
		01.2.01.07.	Evaluasi Kinerja Perangkat Daerah	Jumlah Dokumen EKPPD yang disusun Perangkat Daerah (SIPD, LAKIP, LPPD, LKJP)	6	460.000.000	-	-	1	74.065.300	0	-	0	-	0	-	1	73.178.060	1	73.178.060	1.00	73.178.060	16,67	15,91	
		01.2.02.01.	Penyediaan Gaji dan Tunjangan ASN	Jumlah penyediaan gaji dantunjangan ASN	378	52.200.000.000	-	-	63	9.918.108.916	63 orang	743.419.471	0 orang	1.853.010.842	0 orang	2.925.140.867	0 orang	2.043.465.634	63	7.565.036.814	63.00	7.565.036.814	16,67	14,49	
		01.2.03.02.	Pengamanan Barang Milik Daerah SKPD	Jumlah jasa keamanan kantor sebagai penjaga peralatan dan perlengkapan gedung kantor dalam 1 tahun	360	10.600.000.000	-	-	60	1.766.400.000	60 orang	288.000.000	0 orang	285.400.000	0 orang	569.665.000	0 orang	622.648.400	60	1.765.713.400	60.00	1.765.713.400	16,67	16,66	

NO	Sasaran RKPD	KODE	Urusan/Bidang Urusan Pemerintahan Daerah dan Program/Kegiatan	Indikator Kinerja Program (outcome)/ Kegiatan (output)	Target RPJMD pada Tahun 2026 (akhir periode RPJMD)		Realisasi Capaian Kinerja RPJMD Kabupaten sampai dengan RKPD Tahun Lalu (n-2)		Target kinerja dan anggaran RKPD Tahun Berjalan (Tahun n-1) yang dievaluasi	Realisasi Kinerja Pada Triwulan								Realisasi Capaian Kinerja dan Anggaran RKPD Kabupaten	Realisasi Kinerja dan Anggaran RPJMD Kabupaten s/d Tahun 2022 (Akhir Tahun Pelaksanaan RKPD)		Tingkat Capaian Kinerja dan Realisasi Anggaran RPJMD Kabupaten s/d tahun 2022 (%)		Perangkat Daerah Penanggung Jawab				
					6		7			8		9		10		11			12		13= 9+10+11+12			14 = 7 +13		15 = 13/6 x 100%	
					K	Rp	K	Rp		K	Rp	K	Rp	K	Rp	K	Rp		K	Rp	K	Rp		K	Rp	K	Rp
1	2	3	4	5	6	7	8	9	10	11	12	13= 9+10+11+12	14 = 7 +13	15 = 13/6 x 100%	16												
		01.2.05.11.	Bimbingan Teknis Impelementasi Peraturan Perundang-undangan	Jumlah ASN/Non ASN yang mengikuti Diklat Formal tertentu dalam 1 tahun	450 Orang	3.024.798.594	-	61 Orang	779.364.000	21 orang	99.747.790	20 orang	38.636.900	20 orang	85.660.000	0 orang	655.261.180	61	879.305.870	61,00	879.305.870	13,56	29,07				
		01.2.06.01.	Penyediaan Komponen Instalasi Listrik/ Penerangan bangunan Kantor	Jumlah komponen instalasi yang terpenuhi dalam 1 tahun	24 Paket	800.000.000	-	12 Item	195.314.000	0	-	5 Item	28.605.000	5 Item	53.860.000	2 Item	111.130.000	12	193.595.000	12,00	193.595.000	50,00	24,20				
		01.2.06.02.	Penyediaan Peralatan dan Perlengkapan Kantor	Jumlah penyediaan alat tulis kantor dalam 1 tahun	42 Paket	800.000.000	-	69 Item	170.000.000	0	-	20 Item	37.198.700	0	-	49 Item	132.730.300	69	169.929.000	69,00	169.929.000	100,00	21,24				
		01.2.06.04.	Penyediaan Bahan Logistik Kantor	Jumlah makanan dan minuman dalam 1 tahun	4200 Paket	19.957.375.768	-	700 Orang	5.109.485.000	175 orang	736.914.000	175 orang	1.107.904.000	175 orang	1.235.856.500	175 orang	2.182.456.000	700	5.263.130.500	700,00	5.263.130.500	16,67	26,37				
		01.2.06.05.	Penyediaan Barang Cetak dan Penggandaan	Jumlah barang cetakan dan penggandaan yang terpenuhi dalam 1 tahun	120 Paket	1.100.000.000	-	20 Item	203.689.000	0	-	0	-	10 Item	57.348.300	10 Item	138.720.300	20	196.068.600	20,00	196.068.600	16,67	17,82				
		01.2.06.06.	Penyediaan Bahan Bacaan dan Peraturan Perundang-Undangan	Jumlah penyediaan media cetak tentang informasi kegiatan DPRD dalam 1 tahun	2250 Dokumen	1.900.000.000	-	170 media /koran	1.057.000.000	0	-	70 Media/Koran	349.660.000	50 Media/koran	200.672.500	50 Media/Koran	466.302.500	170	1.016.635.000	170,00	1.016.635.000	7,56	53,51				
		01.2.06.09.	Penyelenggaraan Rapat Koordinasi dan Konsultasi SKPD	Frekuensi pelaksanaan koordinasi dan konsultasi ke luar dan dalam daerah pada 1 tahun	1800 Laporan	3.600.000.000	-	655 Kali	1.118.159.000	166 Kali	111.046.780	200 Kali	257.613.265	100 Kali	296.536.780	189 Kali	468.862.130	655	1.134.058.955	655,00	1.134.058.955	36,39	31,50				
		01.2.07.05.	Pengadaan Mebel	Jumlah jenis mebelur kantor yang diadakan dalam 1 tahun	24 Unit	1.000.000.000	-	5 Item	226.778.000	0	-	0	-	0	-	5 Unit	265.100.200	5	265.100.200	5,00	265.100.200	20,83	26,51				
		01.2.07.10.	Pengadaan Sarana dan Prasarana Gedung Kantor atau Bangunan Lainnya	Persentase penyediaan peralatan dan perlengkapan gedung kantor yang terpenuhi dalam 1 tahun	72 Unit	1.900.000.000	-	100%	681.334.000	0	-	0	-	50 %	330.867.000	50 %	349.220.840	100	680.087.840	100,00	680.087.840	100,00	35,79				
		01.2.08.01.	Penyediaan Jasa Surat Menyurat	Jumlah surat masuk dan keluar yang dilayani dalam 1 tahun	10590 Laporan	200.000.000	-	1800 Surat 1 orang	32.500.000	200 Surat	5.400.000	200 Surat	1.800.000	400 Surat	7.200.000	819 Surat	15.700.000	1.619	30.100.000	1.619,00	30.100.000	15,29	15,05				
		01.2.08.02.	Penyediaan Jasa Komunikasi, Sumber Daya Air dan Listrik	Jumlah Pembayaran jasa komunikasi sumberdaya air dan listrik kantor dalam 1 tahun	72 Laporan	3.816.794.636	-	12 Kali	1.169.055.251	3 Kali	207.402.544	3 Kali	188.565.964	3 Kali	222.632.497	3 Kali	506.563.886	12	1.125.164.891	12,00	1.125.164.891	16,67	29,48				
		01.2.08.04.	Penyediaan Jasa Pelayanan Umum Kantor	Jumlah tenaga sopir yang disediakan dalam 1 tahun	84 Laporan	1.672.560.000	-	14 Orang	278.760.000	14 orang	62.400.000	0 orang	29.796.400	0 orang	87.762.460	0 orang	96.914.920	14	276.873.780	14,00	276.873.780	16,67	16,55				

NO	Sasaran RPKD	KODE	Urusan/Bidang Urusan Pemerintahan Daerah dan Program/Kegiatan	Indikator Kinerja Program (outcome)/ Kegiatan (output)	Target RPJMD pada Tahun 2026 (akhir periode RPJMD)		Realisasi Capaian Kinerja RPJMD Kabupaten sampai dengan RPKD Tahun Lalu (n-2)		Target kinerja dan anggaran RPKD Tahun Berjalan (Tahun n-1) yang dievaluasi		Realisasi Kinerja Pada Triwulan								Realisasi Capaian Kinerja dan Anggaran RPKD Kabupaten		Realisasi Kinerja dan Anggaran RPJMD Kabupaten s/d Tahun 2022 (Akhir Tahun Pelaksanaan RPKD)		Tingkat Capaian Kinerja dan Realisasi Anggaran RPJMD Kabupaten s/d tahun 2022 (%)		Perangkat Daerah Penanggung Jawab										
					6		7		8		9		10		11		12		13= 9+10+11+12		14 = 7 +13		15 = 13/6 x 100%												
					K	Rp	K	Rp	K	Rp	K	Rp	K	Rp	K	Rp	K	Rp	K	Rp	K	Rp	K	Rp		K	Rp								
1	2	3	4	5	6	Rp	7	Rp	8	K	Rp	9	K	Rp	10	K	Rp	11	K	Rp	12	K	Rp	13= 9+10+11+12	K	Rp	14 = 7 +13	K	Rp	15 = 13/6 x 100%	16				
		01.2.09.01.	Penyediaan Jasa Pemeliharaan, Biaya Pemeliharaan dan Pajak Kendaraan Perorangan Dinas atau Kendaraan Dinas Jabatan	Jumlah kendaraan dinas operasional jabatan yang terpelihara dalam 1 tahun	6 Unit	300.000.000	-	-	1 Unit	46.530.000	1 Unit	23.620.000	0	-	1 Unit	14.910.000	0 Unit	3.301.000	2	41.831.000	2.00	41.831.000	33,33	13,94											
		01.2.09.02.	Penyediaan Jasa Pemeliharaan, Biaya Pemeliharaan, Pajak, dan Perizinan Kendaraan Dinas Operasional atau Lapangan	Jumlah kendaraan dinas/operasional yang terpelihara perizinannya dalam 1 tahun Jumlah kendaraan dinas yang terpelihara dalam 1 tahun	150 Unit	5.901.900.000	-	-	21 Unit	843.436.000	8 Unit	160.105.400	0	-	4 Unit	342.260.670	1 Unit	276.660.937	13	779.027.007	13,00	779.027.007	8,67	13,20											
		01.2.09.05.	Pemeliharaan Mebel	Frekuensi pemeliharaan mebelur dalam 1 tahun	120 Unit	323.910.000	-	-	8 Kali	36.170.000	0	-	0	-	4 Kali	17.593.000	4 Kali	18.493.000	8	36.086.000	8,00	36.086.000	6,67	11,14											
		01.2.09.06.	Pemeliharaan peralatan dan mesin lainnya	Jumlah jenis peralatan gedung kantor yang dipelihara dalam 1 tahun	96 Unit	4.800.000.000	-	-	16 Item	845.760.000	1 Item	28.800.000	5 Item	148.199.000	5 Item	37.874.000	5 Item	823.528.000	16	1.038.401.000	16,00	1.038.401.000	16,67	21,63											
		01.2.09.09.	Pemeliharaan/Rehabilitasi Gedung Kantor dan Bangunan Lainnya	Jumlah tenaga kebersihan yang disediakan dalam 1 tahun	36 Unit	15.600.000.000	-	-	118 Orang	2.770.776.000	118 orang	596.800.000	0 orang	222.320.000	0 orang	798.000.000	0 orang;12 Kali	1.134.347.000	118	2.751.467.000	118,00	2.751.467.000	100,00	17,64											
		01.2.09.10.	Pemeliharaan / Rehabilitasi Sarana dan Prasarana Gedung Kantor atau bangunan lainnya	Frekuensi pemeliharaan gedung kantor dalam 1 tahun	36 Unit	3.100.000.000	-	-	12 Kali	1.075.700.000	0	-	5 Kali	78.601.000	3 Kali	518.251.000	3 Kali	709.145.368	11	1.305.997.368	11,00	1.305.997.368	30,56	42,13											
		01.2.15.01.	Penyelenggaraan Administrasi Keuangan DPRD	Jumlah penyediaan gaji dantunjangan kesejahteraan Pimpinan dan Anggota DPRD	270 Orang	196.411.868.990	-	-	45 Orang	33.509.330.120	45 orang	7.626.893.277	0 orang	5.641.691.883	0 orang	11.481.221.519	0 orang	8.324.962.588	45	33.074.769.267	45,00	33.074.769.267	16,67	16,84											
		01.2.15.02.	Penyediaan Pakaian Dinas dan Atribut DPRD	Jumlah pakaian serta perlengkapan pimpinan dan anggota DPRD	30 Paket	3.650.000.000	-	-	180 Pakaian	684.850.000	0	-	0	-	180 Pakaian	629.619.150	0	-	180	629.619.150	180,00	629.619.150	100,00	17,25											
		01.2.15.03.	Pelaksanaan Medical Check Up DPRD	Jumlah anggota DPRD yangmendapatkan Medical Cekup satu kali dalam 1 tahun	270 Orang	810.000.000	-	-	45 Orang	157.500.000	0	-	0	-	0	-	45 orang	70.000.000	45	70.000.000	45,00	70.000.000	16,67	8,64											
		01.2.16.04.	Penyediaan Kebutuhan Rumah Tangga DPRD	jumlah rumah dinas yang terpelihara dan terehabilitasi dalam 1 tahun	12 Paket	12.220.000.000	-	-	5 Unit	2.248.689.000	0	-	2 Unit	97.696.000	2 Unit	301.435.200	1 Unit	1.819.267.837	5	2.218.399.037	5,00	2.218.399.037	41,67	18,15											

NO	Sasaran RPKD	KODE	Urusan/Bidang Urusan Pemerintahan Daerah dan Program/Kegiatan	Indikator Kinerja Program (outcome)/ Kegiatan (output)	Target RPJMD pada Tahun 2026 (akhir periode RPJMD)		Realisasi Capaian Kinerja RPJMD Kabupaten sampai dengan RPKD Tahun Lalu (n-2)		Target kinerja dan anggaran RPKD Tahun Berjalan (Tahun n-1) yang dievaluasi		Realisasi Kinerja Pada Triwulan								Realisasi Capaian Kinerja dan Anggaran RPKD Kabupaten		Realisasi Kinerja dan Anggaran RPJMD Kabupaten s/d Tahun 2022 (Akhir Tahun Pelaksanaan RPKD)		Tingkat Capaian Kinerja dan Realisasi Anggaran RPJMD Kabupaten s/d tahun 2022 (%)		Perangkat Daerah Penanggung Jawab
					6		7		8		9		10		11		12		13= 9+10+11+12		14 = 7 +13		15 = 13/6 x 100%		
					K	Rp	K	Rp	K	Rp	K	Rp	K	Rp	K	Rp	K	Rp	K	Rp	K	Rp	K	Rp	
Total Rata-Rata Capaian Kinerja per Program (%)											12.93	8.41	27.69	8.95	64.83	25.74	95.97	53.46	95.97	93.85			39.15	21.24	
Predikat Kinerja Program											Sangat Rendah	Sangat Rendah	Sangat Rendah	Sangat Rendah	Rendah	Sangat Rendah	Sangat Tinggi	Rendah	Sangat Tinggi	Sangat Tinggi			Sangat Rendah	Sangat Rendah	
	03.	PROGRAM DUKUNGAN PELAKSANAAN TUGAS DAN FUNGSI DPRD			238.287.800.690	-			54.105.796.500		4.349.871.756		13.735.506.127		10.604.313.721		27.724.838.373	-	56.414.529.977	0.00	56.414.529.977	0.00	23,67	Sekretariat DPRD	
	03.2.01.01.	Penyusunan dan pembahasan Program pembentukan peraturan daerah	Jumlah usulan Propemperda yang disahkan menjadi Perda	138 Dokumen	21.387.688.690	-			637.096.000	0 Perda	799.591.437	0 Perda	855.796.175	5 perda	4.155.509.613	7 Perda	476.049.250	12	6.286.946.475	12.00	6.286.946.475	8.70	29,40		
	03.2.01.02.	Pembahasan Rancangan Perda	Jumlah perda hak inisiatif dewan	72 Dokumen	324.000.000	-			54.000.000	0	0	0	0	0	0	0	0	0	0.00	0	0.00	-	-		
	03.2.01.03.	Penyelenggaraan Kajian Perundang-Undangan (Sekretariat DPRD)	Jumlah dokumen Kajian Perundang-Undangan terselenggara dalam 1 tahun	3 dokumen	50.000.000	-			50.000.000	0	0	0	0	0	0	0	0	0	0.00	0	0.00	-	-		
	03.2.01.04.	Fasilitasi Penyusunan Penjelasan/Keterangan dan/atau Naskah Akademik (Sekretariat DPRD)	Jumlah Dokumen Penyusunan Naskah Akademik dalam 1 tahun	8 Dokumen	154.494.000	-			154.494.000	0	0	0	2 Dokumen	27.157.500	6 Dokumen	20.900.000	8	48.057.500	8.00	48.057.500	0.00	-	-		
	03.2.01.05.	Penyusunan Tata Tertib DPRD	Jumlah Tatib yang dihasilkan dalam 1 Tahun	6 Dokumen	240.000.000	-			40.500.000	0	0	0	0	0	1 Dokumen	12.000.000	1	12.000.000	1.00	12.000.000	16.67	5,00			
	03.2.02.01.	Pembahasan KUA dan PPAS	Jumlah Hasil Pembahasan nota Keuangan tahun berikutnya yang disepakati	12 Dokumen	822.252.000	-			137.042.000	0	0	0	59 Laporan	73.847.999	0 Laporan	2.912.000	59	76.759.999	59.00	76.759.999	100.00	9,34			
	03.2.02.02.	Pembahasan APBD	Jumlah Hasil Pembahasan Ranperda tahun berikutnya	236 Dokumen	1.200.000.000	-			243.921.900	0	0	0	59 Laporan	97.373.200	0 Laporan	142.440.850	59	239.814.050	59.00	239.814.050	25.00	19,98			
	03.2.02.03.	Pembahasan KUPA dan PPAS Perubahan	Jumlah Hasil Pembahasan nota Keuangan Perubahan yang disepakati	12 Dokumen	3.650.000.000	-			612.351.300	0	0	0	59 Laporan	195.179.108	0 Laporan	210.494.744	59	405.673.852	59.00	405.673.852	100.00	11,11			
	03.2.02.04.	Pembahasan APBD Perubahan	Jumlah Hasil Pembahasan Perubahan Perda APBD	295 Dokumen	3.630.000.000	-			609.915.000	0	59 Laporan	139.615.200	0 Laporan	303.685.266	0 Laporan	115.455.200	59	558.755.666	59.00	558.755.666	20.00	15,39			
	03.2.03.01.	Pengawasan Urusan Pemerintahan Bidang Pemerintahan dan Hukum	Frekuensi Pengawasan Urusan Pemerintahan Bidang Pemerintahan dan Hukum bersama mitra kerja	168 Laporan	12.837.540.000	-			3.431.493.000	120 Kali	768.967.611	150 Kali	913.916.100	150 Kali	189.230.636	221 Kali	1.580.452.481	641	3.452.566.828	641.00	3.452.566.828	100.00	26,89		

NO	Sasaran RKP	KODE	Urusan/Bidang Urusan Pemerintahan Daerah dan Program/Kegiatan	Indikator Kinerja Program (outcome)/ Kegiatan (output)	Target RPJMD pada Tahun 2026 (akhir periode RPJMD)		Realisasi Capaian Kinerja RPJMD Kabupaten sampai dengan RKP Tahun Lalu (n-2)		Target kinerja dan anggaran RKP Tahun Berjalan (Tahun n-1) yang dievaluasi		Realisasi Kinerja Pada Triwulan								Realisasi Capaian Kinerja dan Anggaran RKP Kabupaten		Realisasi Kinerja dan Anggaran RPJMD Kabupaten s/d Tahun 2022 (Akhir Tahun Pelaksanaan RKP)		Tingkat Capaian Kinerja dan Realisasi Anggaran RPJMD Kabupaten s/d tahun 2022 (%)		Perangkat Daerah Penanggung Jawab
					6		7		8		9		10		11		12		13= 9+10+11+12		14 = 7 +13		15 = 13/6 x 100%		
					K	Rp	K	Rp	K	Rp	K	Rp	K	Rp	K	Rp	K	Rp	K	Rp	K	Rp	K	Rp	
		03.2.03.02.	Pengawasan Urusan Pemerintahan Bidang Infrastruktur	Frekuensi Pengawasan Urusan Pemerintahan Bidang Infrastruktur bersama mitra kerja	200 Laporan	6.296.300.000	-	-	448 Kali	2.010.200.000	80 Kali	241.435.211	100 Kali	625.536.303	100 Kali	142.767.200	118 Kali	1.015.131.071	398	2.024.869.785	398.00	2.024.869.785	100.00	32,16	
		03.2.03.03.	Pengawasan Urusan Pemerintahan Bidang Sumberdaya Alam	Frekuensi Pengawasan Urusan Pemerintahan Bidang Sumberdaya Alam bersama mitra kerja	84 Laporan	6.488.784.000	-	-	226 kali	1.803.050.000	50 Kali	132.585.514	80 Kali	447.912.253	50 Kali	464.366.560	86 Kali	792.577.140	266	1.837.441.467	266.00	1.837.441.467	100.00	28,32	
		03.2.03.04.	Pengawasan Urusan Pemerintahan Bidang Perekonomian	Frekuensi Pengawasan Urusan Pemerintahan Bidang Perekonomian bersama mitra kerja	168 Laporan	9.250.664.000	-	-	405 Kali	2.975.147.000	105 Kali	442.973.663	200 Kali	803.256.078	50 Laporan	235.227.936	50 Kali	1.451.181.523	405	2.932.639.200	405.00	2.932.639.200	100.00	31,70	
		03.2.03.05.	Pengawasan Urusan Pemerintahan Bidang Kesejahteraan Rakyat	Frekuensi Pengawasan Urusan Pemerintahan Bidang Kesejahteraan Rakyat bersama mitra kerja	304 Laporan	12.995.824.000	-	-	423 kali	3.957.830.000	123 Kali	599.736.160	200 Kali	1.044.724.762	50 Kali	425.179.335	50 Kali	1.904.595.293	423	3.974.235.550	423.00	3.974.235.550	100.00	30,58	
		03.2.04.01.	Pendalaman Tugas DPRD	frekuensi bimbingan teknis, workshop seminar dan diklat dalam 1 tahun	45 Orang	1.581.664.000	-	-	45 Orang	1.581.664.000	10 orang	132.372.800	20 orang	205.872.864	10 orang	643.460.974	5 orang	812.557.469	45	1.794.264.107	45.00	1.794.264.107	0.00	-	
		03.2.04.03.	Publikasi dan Dokumentasi Dewan	Jumlah pelaksanaan media cetak dan elektronik yang dilaksanakan dalam 1 tahun	170 Dokumen	16.000.000.000	-	-	170 Media	3.482.973.300	50 Media/Koran	266.554.000	100 Media	833.282.360	10 Media	946.762.213	10 Media/Koran	3.620.766.480	170	5.667.365.053	170.00	5.667.365.053	100.00	35,42	
		03.2.04.04.	Penyediaan Kelompok Pakar dan Tim Ahli	Jumlah ketersediaan kelompok pakar dan tim ahli untuk penyusunan ranperda	116 Orang	3.200.000.000	-	-	4 Orang	891.542.000	0	-	0	-	4 orang	120.000.000	0 orang	280.000.000	4	400.000.000	4.00	400.000.000	3,45	12,50	
		03.2.04.05.	Penyediaan Tenaga Ahli Fraksi	Jumlah tenaga ahli fraksi yang tersedia	42 Orang	3.800.000.000	-	-	7 Orang	839.100.000	7 orang	135.280.000	0 orang	174.300.000	0 orang	129.940.000	0 orang	154.200.000	7	593.720.000	7.00	593.720.000	16,67	15,62	
		03.2.04.06.	Penyelenggaraan Hubungan Masyarakat	Jumlah terlaksanan kegiatan paripurna istimewa DPRD kabupaten Bengkalis	18 Dokumen	3.383.880.000	-	-	3 Kali	560.828.000	0	-	0	-	2 Kali	377.609.000	1 Kali	36.750.000	3	414.359.000	3.00	414.359.000	16,67	12,25	
		03.2.05.01.	Kunjungan Kerja dalam Daerah	Frekuensi pelaksanaan kunjungan kerja anggota DPRD (sosperda) dalam 1 tahun	6 Laporan	11.500.000.000	-	-	3 Kali	3.076.807.400	0	-	0	-	0	-	0	-	-	-	0.00	-	0.00	-	
		03.2.05.03.	Pelaksanaan Reses	Frekuensi penyelenggaraan Reses dalam 1 tahun	18 Dokumen	90.500.000.000	-	-	3 Kali	20.623.465.600	0	-	1 Kali	6.480.476.667	0	-	2 Kali	13.470.194.378	3	19.950.671.045	3.00	19.950.671.045	16,67	22,04	
		03.2.06.02.	Pengawasan Kode Etik DPRD	Jumlah penyelesaian kasus dalam 1 tahun	12 Laporan	3.300.000.000	-	-	2 Kali	485.158.000	0	-	2 Kali	49.622.000	1 Kali	142.592.400	0 Kali	70.509.600	3	262.724.000	3.00	262.724.000	25,00	7,96	
		03.2.08.03.	Fasilitasi Pelaksanaan Tugas Badan Musyawarah	Jumlah rapat Badan Musyawarah penyusunan agenda DPRD dalam 1 tahun	186 Dokumen	7.120.052.000	-	-	36 Kali	1.334.878.000	0	-	16 Kali	122.795.200	10 Kali	400.571.700	10 Kali	196.338.500	36	719.705.400	36.00	719.705.400	19,35	10,11	
		03.2.08.04.	Fasilitasi Tugas Pimpinan DPRD	Frekuensi fasilitasi tugas tugas Pimpinan DPRD dalam 1 Tahun	1248 Dokumen	20.150.816.000	-	-	655 Kali	4.512.340.000	200 Kali	830.375.360	200 Kali	1.038.400.165	155 Kali	1.533.853.081	100 Kali	1.359.332.394	655	4.761.961.000	655.00	4.761.961.000	52,48	23,63	

NO	Sasaran RPKD	KODE	Urusan/Bidang Urusan Pemerintahan Daerah dan Program/Kegiatan	Indikator Kinerja Program (outcome)/ Kegiatan (output)	Target RPJMD pada Tahun 2026 (akhir periode RPJMD)		Realisasi Capaian Kinerja RPJMD Kabupaten sampai dengan RPKD Tahun Lalu (n-2)	Target kinerja dan anggaran RPKD Tahun Berjalan (Tahun n-1) yang dievaluasi		Realisasi Kinerja Pada Triwulan								Realisasi Capaian Kinerja dan Anggaran RPKD Kabupaten	Realisasi Kinerja dan Anggaran RPJMD Kabupaten s/d Tahun 2022 (Akhir Tahun Pelaksanaan RPKD)	Tingkat Capaian Kinerja dan Realisasi Anggaran RPJMD Kabupaten s/d tahun 2022 (%)		Perangkat Daerah Penanggung Jawab				
					6			8		9		10		11		12				13= 9+10+11+12			14 = 7 +13		15 = 13/6 x 100%	
					K	Rp		K	Rp	K	Rp	K	Rp	K	Rp	K	Rp			K	Rp		K	Rp	K	Rp
Total Rata-Rata Capaian Kinerja per Program (%)										10.42	10.33	29.17	17.70	59.38	48.33	87.50	33.56	87.50	69.41			42.53	15.81			
Predikat Kinerja Program										Sangat Rendah	Sangat Rendah	Sangat Rendah	Sangat Rendah	Rendah	Sangat Rendah	Tinggi	Sangat Rendah	Tinggi	Sedang			Sangat Rendah	Sangat Rendah			
	5.		Kewilayahan		919.005.706.320	-		175.173.375.702		15.930.021.935		31.500.629.318		46.772.339.302		79.910.208.685	-	174.113.199.240	0,00	174.113.199.240	0,00	18,95				
	5.00.				919.005.706.320	-		175.173.375.702		15.930.021.935		31.500.629.318		46.772.339.302		79.910.208.685	-	174.113.199.240	0,00	174.113.199.240	0,00	18,95				
	5.00.01.		Kecamatan		164.368.580.868	-		18.206.985.295		1.908.773.806		3.397.209.040		3.978.085.690		7.871.407.837	-	17.155.476.373	0,00	17.155.476.373	0,00	10,44				
	01.		PROGRAM PENUNJANG URUSAN PEMERINTAHAN DAERAH KABUPATEN/KOTA		123.748.580.868	-		11.080.865.059		1.603.191.974		2.446.208.000		2.531.652.154		3.543.480.117	-	10.124.532.245	0,00	10.124.532.245	0,00	8,18	Kecamatan Bengkalis			
	01.2.01.01.		Penyusunan Dokumen Perencanaan Perangkat Daerah	Jumlah Dokumen Renstra, Renja, dan Renja Perubahan yang disusun	18 Doku men	59.147.402.868	-	3 Doku men	38.900.000	1 Doku men	8.840.000	1 Doku men	12.961.000	1 Doku men	11.997.600	0 Doku men	5.100.000	3	38.898.600	3,00	38.898.600	16,67	0,07			
	01.2.01.06.		Koordinasi dan penyusunan laporan capaian kinerja dan ikhtisar realisasi kinerja SKPD	Jumlah dokumen laporan capaian kinerja dan ikhtisar realisasi kinerja yang tersusun	48 doku men	354.960.000	-	8 doku men	76.100.000	2 Doku men	17.000.000	1 Doku men	15.940.000	2 Doku men	22.790.000	3 Doku men	20.369.800	8	76.099.800	8,00	76.099.800	16,67	21,44			
	01.2.01.07.		Evaluasi Kinerja Perangkat Daerah	Jumlah Dokumen profil dan monografi yang dievaluasi	12 doku men	120.000.000	-	2 doku men	11.840.000	0 Doku men	-	0 Doku men	2 Doku men	11.840.000	0 Doku men	-	2	11.840.000	2,00	11.840.000	16,67	9,87				
	01.2.02.01.		Penyediaan Gaji dan Tunjangan ASN	Jumlah Dokumen Gaji dan Tunjangan	6 Tahun	47.476.158.000	-	1 tahun	7.549.255.023	0 Tahun	1.144.228.591	0 Tahun	1.884.112.707	0 Tahun	1.872.480.030	1 Tahun	1.814.809.917	1	6.715.631.245	1,00	6.715.631.245	16,67	14,15			
	01.2.02.07.		Koordinasi dan Penyusunan Laporan Keuangan Bulanan/Triwulanan/ Semesteran SKPD		90 laporan	120.000.000	-	15 Laporan	6.400.000	0 Laporan	-	1 Laporan	1.000.000	7 Laporan	1.500.000	7	3.900.000	15	6.400.000	15,00	6.400.000	16,67	5,33			
	01.2.03.02.		Pengamanan Barang Milik Daerah SKPD	Jumlah Tenaga pengamanan barang milik daerah	96 orang	1.902.000.000	-	16 Orang	307.200.000	0 Orang	76.800.000	0 Orang	76.800.000	0 Orang	76.800.000	16	76.800.000	16	307.200.000	16,00	307.200.000	16,67	16,15			
	01.2.05.11.		Bimbingan Teknis Impelementasi Peraturan Perundang-undangan	Jumlah Penduduk yang dilayani	180 orang	900.000.000	-	30 Orang	221.200.000	2 Orang	12.020.000	28 Orang	113.814.200	0	0	0 Orang	52.470.600	30	178.304.800	30,00	178.304.800	16,67	19,81			
	01.2.06.01.		Penyediaan Komponen Instalasi Listrik/ Penerangan bangunan Kantor	Jumlah item belanja listrik dan penerangan kantor	102 Item	180.000.000	-	17 Item	15.700.000	0 Item	-	9 Item	8.594.000	5 Item	2.000.000	3 Item	4.395.000	17	14.989.000	17,00	14.989.000	16,67	8,33			

NO	Sasaran RPKD	KODE	Urusan/Bidang Urusan Pemerintahan Daerah dan Program/Kegiatan	Indikator Kinerja Program (outcome)/ Kegiatan (output)	Target RPJMD pada Tahun 2026 (akhir periode RPJMD)		Realisasi Capaian Kinerja RPJMD Kabupaten sampai dengan RPKD Tahun Lalu (n-2)		Target kinerja dan anggaran RPKD Tahun Berjalan (Tahun n-1) yang dievaluasi		Realisasi Kinerja Pada Triwulan								Realisasi Capaian Kinerja dan Anggaran RPKD Kabupaten		Realisasi Kinerja dan Anggaran RPJMD Kabupaten s/d Tahun 2022 (Akhir Tahun Pelaksanaan RPKD)		Tingkat Capaian Kinerja dan Realisasi Anggaran RPJMD Kabupaten s/d tahun 2022 (%)		Perangkat Daerah Penanggung Jawab
					6		7		8		9		10		11		12		13= 9+10+11+12		14 = 7 +13		15 = 13/6 x 100%		
					K	Rp	K	Rp	K	Rp	K	Rp	K	Rp	K	Rp	K	Rp	K	Rp	K	Rp	K	Rp	
		01.2.06.02.	Penyediaan Peralatan dan Perlengkapan Kantor	Jumlah item belanja alat kantor, alat pembersih dan bahan pembersih yang disediakan	180 Item	1.080.000.000	-	-	30 Item	138.140.200	5 Item	34.326.500	8 Item	26.073.700	10 Item	14.324.500	7 Item	44.469.500	30	119.194.200	30,00	119.194.200	16,67	11,04	
		01.2.06.04.	Penyediaan Bahan Logistik Kantor	Jumlah makan dan minuman yang disediakan	18 Jenis	780.000.000	-	-	3 JENIS	120.700.000	1 Jenis	29.950.000	0 Jenis	4.500.000	1 Jenis	26.850.000	1 Jenis	57.500.000	3	118.800.000	3,00	118.800.000	16,67	15,23	
		01.2.06.05.	Penyediaan Barang Cetak dan Penggandaan	Jumlah item cetak dan penggandaan	120 Item	600.000.000	-	-	20 Item	222.460.598	4 Item	23.592.000	2 Item	11.379.300	9 Item	17.579.600	4 Item	159.907.125	19	212.458.025	19,00	212.458.025	15,83	35,41	
		01.2.06.06.	Penyediaan Bahan Bacaan dan Peraturan Perundang-Undangan	Jumlah Tabloid, majalah dan kabar yang dilayani	120 Media	108.000.000	-	-	2 Media	18.000.000	0 Media	4.320.000	0 Media	960.000	1 Media	7.200.000	1 Media	4.800.000	2	17.280.000	2,00	17.280.000	1,67	16,00	
		01.2.06.09.	Penyelenggaraan Rapat Koordinasi dan Konsultasi SKPD	Frekuensi ASN yang mengikuti Rapat koordinasi dan Konsultasi	600 Kali	2.100.000.000	-	-	100 %	484.128.000	20 kali	73.939.080	33 Kali	67.852.000	42 Kali	79.733.691	5 Kali	254.136.105	100	475.660.876	100,00	475.660.876	16,67	22,65	
		01.2.06.11.	Dukungan Pelaksanaan Sistem Pemerintahan Berbasis Elektronik pada SKPD	Jumlah Operator website yang disediakan	6 Jenis	204.000.000	-	-	1 Orang	10.000.000	0 Orang	-	0 Orang	-	0 Orang	-	0 Orang	-	-	-	0,00	-	0,00	-	
		01.2.07.05.	Pengadaan Mebel	Jumlah Mebelur yang disediakan	12 jenis	660.000.000	-	-	2 Jenis	45.004.000	0 Jenis	-	0 Jenis	-	2 Jenis	37.838.000	0 Jenis	53.046.900	2	90.884.900	2,00	90.884.900	16,67	13,77	
		01.2.07.10.	Pengadaan Sarana dan Prasarana Gedung Kantor atau Bangunan Lainnya	Jumlah Peralatan dan perlengkapan gedung kantor yang disediakan	24 jenis	682.860.000	-	-	4 Jenis	546.521.000	0 Jenis	-	1 Jenis	40.608.000	2 Jenis	115.458.000	1 Jenis	240.409.800	4	396.475.800	4,00	396.475.800	16,67	58,06	
		01.2.08.01.	Penyediaan Jasa Surat Menyurat	Jumlah surat masuk dan keluar yang ditindaklanjuti; jumlah tenaga administrasi yang disediakan	4800 surat	840.000.000	-	-	1000 Lembar	139.000.000	200 Surat	34.680.000	198 Surat	33.740.000	120 Surat	34.400.000	482 Surat	36.180.000	1.000	139.000.000	1.000,00	139.000.000	20,83	16,55	
		01.2.08.02.	Penyediaan Jasa Komunikasi, Sumber Daya Air dan Listrik	Pemenuhan Kebutuhan listrik dan internet kantor	600%	2.100.000.000	-	-	100%	321.164.968	25 %	39.393.433	25 %	24.032.323	25 %	75.375.993	25 %	65.465.210	100	204.266.959	100,00	204.266.959	16,67	9,73	
		01.2.08.04.	Penyediaan Jasa Pelayanan Umum Kantor	Jumlah tenaga sopir kantor yang disediakan	6 Orang	115.200.000	-	-	1 Orang	25.044.970	0 Orang	6.024.720	0 Orang	6.024.720	0 Orang	6.024.720	1 Orang	6.024.720	1	24.098.880	1,00	24.098.880	16,67	20,92	
		01.2.09.02.	Penyediaan Jasa Pemeliharaan, Biaya Pemeliharaan, Pajak, dan Perizinan Kendaraan Dinas Operasional atau Lapangan	Jumlah Kendaraan dinas operasional yang dilakukan perawatan	54 Unit	1.050.000.000	-	-	8 Unit	117.226.300	1 Unit	12.227.650	3 Unit	30.066.050	2 Unit	22.760.020	1 Unit	46.328.440	7	111.382.160	7,00	111.382.160	12,96	10,61	

NO	Sasaran RKPD	KODE	Urusan/Bidang Urusan Pemerintahan Daerah dan Program/Kegiatan	Indikator Kinerja Program (outcome)/ Kegiatan (output)	Target RPJMD pada Tahun 2026 (akhir periode RPJMD)		Realisasi Capaian Kinerja RPJMD Kabupaten sampai dengan RKPD Tahun Lalu (n-2)		Target kinerja dan anggaran RKPD Tahun Berjalan (Tahun n-1) yang dievaluasi		Realisasi Kinerja Pada Triwulan								Realisasi Capaian Kinerja dan Anggaran RKPD Kabupaten		Realisasi Kinerja dan Anggaran RPJMD Kabupaten s/d Tahun 2022 (Akhir Tahun Pelaksanaan RKPD)		Tingkat Capaian Kinerja dan Realisasi Anggaran RPJMD Kabupaten s/d tahun 2022 (%)		Perangkat Daerah Penanggung Jawab	
					K	Rp	K	Rp	K	Rp	I		II		III		IV		13= 9+10+11+12		14 = 7 +13		15 = 13/6 x 100%			
1	2	3	4	5	6		7		8		9		10		11		12		13= 9+10+11+12		14 = 7 +13		15 = 13/6 x 100%		16	
		01.2.09.09.	Pemeliharaan/Rehabilitasi Gedung Kantor dan Bangunan Lainnya	Jumlah peralatan dan mesin yang dipelihara	66	1.728.000.000	-	-	5 Unit	288.000.000	1 Unit	72.000.000	1 Unit	72.000.000	2 Unit	72.000.000	1 Unit	72.000.000	5	288.000.000	5.00	288.000.000	7.58	16,67		
		01.2.09.10.	Pemeliharaan / Rehabilitasi Sarana dan Prasarana Gedung Kantor atau bangunan lainnya	Jumlah gedung dan fasilitas umum yang dipelihara	24	1.500.000.000	-	-	30 Unit	378.880.000	2 Unit	13.850.000	4 Unit	15.750.000	6 Unit	22.700.000	18 Unit	525.367.000	30	577.667.000	30.00	577.667.000	100.00	38,51		
Total Rata-Rata Capaian Kinerja per Program (%)											15.18	13.21	29.55	17.78	33.27	25.98	16.45	39.45	16.45	89.40			18.59	17.29		
Predikat Kinerja Program											Sangat Rendah	Sangat Rendah	Sangat Rendah	Sangat Rendah	Sangat Rendah	Sangat Rendah	Sangat Rendah	Sangat Rendah	Sangat Rendah	Sangat Rendah	Tinggi			Sangat Rendah	Sangat Rendah	
		02.	PROGRAM PENYELENGGARAAN PEMERINTAHAN DAN PELAYANAN PUBLIK			1.260.000.000	-	-		967.483.300		89.834.800		86.772.800		601.280.000		226.865.700	-	1.004.753.300	0.00	1.004.753.300	0.00	79,74	Kecamatan Bengkalis	
		02.2.01.01.	Koordinasi/Sinergi Perencanaan dan Pelaksanaan Kegiatan Pemerintahan dengan Perangkat Daerah dan Instansi Vertikal Terkait	Jumlah peserta musrenbang tingkat kecamatan dan jumlah usulan musrenbang	1200	210.000.000	-	-	160 Orang	28.625.000	160 Orang	28.625.000	0 Orang	-	0 Orang	-	0 Orang	160	28.625.000	160.00	28.625.000	13.33	13,63			
		02.2.02.03.	Peningkatan Efektifitas Pelaksanaan Pelayanan Kepada Masyarakat di Wilayah Kecamatan	Jumlah kegiatan efektifitas pemerintahan kecamatan	60	1.050.000.000	-	-	4 Kegiatan	938.858.300	1 kegiatan	61.209.800	1 kegiatan	86.772.800	1 Kegiatan	601.280.000	1 Kegiatan	226.865.700	4	976.128.300	4.00	976.128.300	6.67	92,96		
Total Rata-Rata Capaian Kinerja per Program (%)											53.00	53.26	8.00	4.62	26.00	32.02	13.00	12.08	13.00	100.00			10.00	53.30		
Predikat Kinerja Program											Rendah	Rendah	Sangat Rendah	Sangat Rendah	Sangat Rendah	Sangat Rendah	Sangat Rendah	Sangat Rendah	Sangat Rendah	Sangat Tinggi			Sangat Rendah	Rendah		
		03.	PROGRAM PEMBERDAYAAN MASYARAKAT DESA DAN KELURAHAN			38.520.000.000	-	-		5.618.058.436		177.737.032		619.044.740		820.173.536		3.908.657.020	-	5.525.612.328	0.00	5.525.612.328	0.00	14,34	Kecamatan Bengkalis	
		03.2.01.03.	Peningkatan Efektifitas Kegiatan Pemberdayaan Masyarakat di Wilayah Kecamatan	Jumlah Kegiatan yang dilaksanakan	36	6.000.000.000	-	-	6 Kegiatan	566.520.336	1 Kegiatan	52.469.032	0 kegiatan	44.839.040	1 Kegiatan	134.667.936	4 Kegiatan	320.583.472	6	552.559.480	6.00	552.559.480	16.67	9,21		

NO	Sasaran RPKD	KODE	Urusan/Bidang Urusan Pemerintahan Daerah dan Program/Kegiatan	Indikator Kinerja Program (outcome)/ Kegiatan (output)	Target RPJMD pada Tahun 2026 (akhir periode RPJMD)		Realisasi Capaian Kinerja RPJMD Kabupaten sampai dengan RPKD Tahun Lalu (n-2)		Target kinerja dan anggaran RPKD Tahun Berjalan (Tahun n-1) yang dievaluasi		Realisasi Kinerja Pada Triwulan								Realisasi Capaian Kinerja dan Anggaran RPKD Kabupaten	Realisasi Kinerja dan Anggaran RPJMD Kabupaten s/d Tahun 2022 (Akhir Tahun Pelaksanaan RPKD)	Tingkat Capaian Kinerja dan Realisasi Anggaran RPJMD Kabupaten s/d tahun 2022 (%)		Perangkat Daerah Penanggung Jawab				
					K	Rp	K	Rp	K	Rp	I		II		III		IV				K	Rp		K	Rp	K	Rp
											K	Rp	K	Rp	K	Rp	K	Rp									
1	2	3	4	5	6	7	8	9	10	11	12	13= 9+10+11+12	14 = 7 +13	15 = 13/6 x 100%	16												
					K	Rp	K	Rp	K	Rp	K	Rp	K	Rp	K	Rp	K	Rp	K	Rp	K	Rp					
		03.2.02.02.	Pembangunan sarana dan prasarana kelurahan	Jumlah pembangunan sarana dan prasarana kelurahan yang dilaksanakan	18	14.019.120.000	-	-	3	1.910.119.500	0	-	0	-	0	-	3	1.878.800.750	3	1.878.800.750	3.00	1.878.800.750	16,67	13,40			
		03.2.02.03.	Pemberdayaan masyarakat di Kelurahan	Jumlah pemberdayaan masyarakat di kelurahan yang dilaksanakan	18	18.380.880.000	-	-	3	3.141.418.600	0	125.268.000	0	574.205.700	0	685.505.600	3	1.709.272.798	3	3.094.252.098	3.00	3.094.252.098	16,67	16,83			
Total Rata-Rata Capaian Kinerja per Program (%)									4.67	4.42	13.67	8.73	18.33	15.20	62.33	69.79	62.33	98.13			16.67	13.15					
Predikat Kinerja Program									Sangat Rendah	Sangat Rendah	Sangat Rendah	Sangat Rendah	Sangat Rendah	Sangat Rendah	Rendah	Sedang	Rendah	Sangat Tinggi			Sangat Rendah	Sangat Rendah					
		04.	PROGRAM KOORDINASI KETENTRAMAN DAN KETERTIBAN UMUM			240.000.000	-	-		40.000.000														Kecamatan Bengkalis			
		04.2.02.01.	Koordinasi/Sinergi Dengan Perangkat Daerah yang Tugas dan Fungsinya di Bidang Penegakan Peraturan Perundang-Undangan dan/atau Kepolisian Negara Republik Indonesia		144 kali	240.000.000	-	-		40.000.000	0	-	0	-	0	-	0	-	0.00	-	0.00	-	0.00				
Total Rata-Rata Capaian Kinerja per Program (%)									0.00	0.00	0.00	0.00	0.00	0.00	0.00	0.00	0.00	0.00			0.00	0.00					
Predikat Kinerja Program									Sangat Rendah	Sangat Rendah	Sangat Rendah	Sangat Rendah	Sangat Rendah	Sangat Rendah	Sangat Rendah	Sangat Rendah	Sangat Rendah	Sangat Rendah			Sangat Rendah	Sangat Rendah					
		05.	PROGRAM PENYELENGGARAAN URUSAN PEMERINTAHAN UMUM			240.000.000	-	-		450.728.500			245.183.500		24.980.000		180.565.000	-	450.728.500	0.00	450.728.500	0.00	100,00	Kecamatan Bengkalis			
		05.2.01.02.	Fasilitasi, Koordinasi dan Pembinaan (Bimtek, Sosialisasi, Konsultasi) Wawasan Kebangsaan dan Ketahanan Nasional	Jumlah Kegiatan yang Dilakukan	48 kegiatan	120.000.000	-	-	3 Kegiatan	350.728.500	0 kegiatan	-	1 kegiatan	245.183.500	1 Kegiatan	24.980.000	1 Kegiatan	80.565.000	3	350.728.500	3.00	350.728.500	6,25	100,00			
		05.2.01.08.	Pelaksanaan Tugas Forum Koordinasi Pimpinan di Kecamatan	Frekuensi Pemantauan & Penyelesaian isu-isu Trantibum di Wilayah Kecamatan Bengkalis	24 kali	120.000.000	-	-	24 Kali	100.000.000	0 Kali	-	0 Kali	-	0 Kali	-	24 Kali	100.000.000	24	100.000.000	24.00	100.000.000	100.00	83,33			

NO	Sasaran RPKD	KODE	Urusan/Bidang Urusan Pemerintahan Daerah dan Program/Kegiatan	Indikator Kinerja Program (outcome)/ Kegiatan (output)	Target RPJMD pada Tahun 2026 (akhir periode RPJMD)		Realisasi Capaian Kinerja RPJMD Kabupaten sampai dengan RPKD Tahun Lalu (n-2)		Target kinerja dan anggaran RPKD Tahun Berjalan (Tahun n-1) yang dievaluasi		Realisasi Kinerja Pada Triwulan								Realisasi Capaian Kinerja dan Anggaran RPKD Kabupaten		Realisasi Kinerja dan Anggaran RPJMD Kabupaten s/d Tahun 2022 (Akhir Tahun Pelaksanaan RPKD)		Tingkat Capaian Kinerja dan Realisasi Anggaran RPJMD Kabupaten s/d tahun 2022 (%)		Perangkat Daerah Penanggung Jawab
					6		7		8		9		10		11		12		13= 9+10+11+12		14 = 7 +13		15 = 13/6 x 100%		
					K	Rp	K	Rp	K	Rp	K	Rp	K	Rp	K	Rp	K	Rp	K	Rp	K	Rp	K	Rp	
Total Rata-Rata Capaian Kinerja per Program (%)											0.00	0.00	27.00	34.95	30.00	3.56	43.00	61.49	43.00	100.00			53.13	91.67	
Predikat Kinerja Program											Sangat Rendah	Sangat Rendah	Sangat Rendah	Sangat Rendah	Sangat Rendah	Sangat Rendah	Sangat Rendah	Rendah	Sangat Rendah	Sangat Tinggi			Rendah	Sangat Tinggi	
	06.		PROGRAM PEMBINAAN DAN PENGAWASAN PEMERINTAHAN DESA		360.000.000			49.850.000		38.010.000					11.840.000		49.850.000	0.00	49.850.000	0.00	13,85	Kecamatan Bengkalis			
	06.2.01.02.		Fasilitasi Administrasi Tata Pemerintahan Desa	Frekuensi dilakukannya pembinaan administrasi desa; jumlah desa berkinerja baik	24 kali	240.000.000	-		28 Desa	38.010.000	28 Desa	38.010.000	0 Desa	0 Desa	0 Desa	28	38.010.000	28.00	38.010.000	100.00	15,84				
	06.2.01.16.		Fasilitasi penyusunan program dan pelaksanaan pemberdayaan masyarakat Desa	Frekuensi dilakukannya pembinaan APBD desa	18 kali	120.000.000	-		28 Desa	11.840.000	0 Desa	0 Desa	0 Desa	28 Desa	11.840.000	28	11.840.000	28.00	11.840.000	100.00	9,87				
Total Rata-Rata Capaian Kinerja per Program (%)											50.00	50.00	0.00	0.00	0.00	0.00	50.00	50.00	50.00	100.00			100.00	12.85	
Predikat Kinerja Program											Sangat Rendah	Sangat Rendah	Sangat Rendah	Sangat Rendah	Sangat Rendah	Sangat Rendah	Sangat Rendah	Sangat Rendah	Sangat Rendah	Sangat Tinggi			Sangat Tinggi	Sangat Rendah	
	5.00.01.01.		Kecamatan PROGRAM PENUNJANG URUSAN PEMERINTAHAN DAERAH KABUPATEN/KOTA		48.884.535.415			10.700.849.938		1.543.006.834		2.171.947.871		3.189.791.131		5.646.077.802	-	12.550.823.638	0.00	12.550.823.638	0.00	25,67	Kecamatan Bukit Batu		
					29.254.702.045			6.434.486.490		1.096.180.434		1.736.944.671		1.849.478.243		3.116.909.042	-	7.799.512.390	0.00	7.799.512.390	0.00	26,66			
	01.2.01.01.		Penyusunan Dokumen Perencanaan Perangkat Daerah	Jumlah Penyusunan perencanaan perangkat daerah	18 Doku men -	399.941.600	-		6 jenis laporan	83.884.000	6 Jenis Laporan	13.530.000	6 jenis laporan	36.368.000	6 jenis laporan	18.066.000	6 jenis laporan	12.950.000	24	80.914.000	24.00	80.914.000	100.00	20,23	
	01.2.01.06.		Koordinasi dan penyusunan laporan capaian kinerja dan ikhtisar realisasi kinerja SKPD	Jumlah dokumen dan pengelolaan keuangan	24 Doku men -	32.969.840	-		4 doku men	5.111.200	4 Dokume n	1.651.200	4 dokume n	1.120.000	4 dokume n	2.340.000	16	5.111.200	16.00	5.111.200	66.67	15,50			
	01.2.02.01.		Penyediaan Gaji dan Tunjangan ASN	jumlah bulan pembayaran gaji; jumlah bulan pembayaran TPP	210 Oran g : 84 Bulan	18.620.221.423	-		14 bulan ; 12 bulan	3.484.931.409	14 Bulan;12 Bulan	685.903.925	14 Bulan;12 Bulan	1.055.158.165	14 Bulan;12 Bulan	1.077.239.441	14 Bulan;12 Bulan	2.119.878.044	56	4.938.179.575	56.00	4.938.179.575	26.67	26,52	
	01.2.03.02.		Pengamanan Barang Milik Daerah SKPD	jumlah tenaga keamanan	12 Doku men -	1.548.312.000	-		12 orang	261.600.000	12 Orang	65.400.000	12 Orang	62.000.000	12 Orang	54.000.000	12 Orang	80.200.000	48	261.600.000	48.00	261.600.000	100.00	16,90	

NO	Sasaran RKPD	KODE	Urusan/Bidang Urusan Pemerintahan Daerah dan Program/Kegiatan	Indikator Kinerja Program (outcome)/ Kegiatan (output)	Target RPJMD pada Tahun 2026 (akhir periode RPJMD)		Realisasi Capaian Kinerja RPJMD Kabupaten sampai dengan RKPD Tahun Lalu (n-2)		Target kinerja dan anggaran RKPD Tahun Berjalan (Tahun n-1) yang dievaluasi	Realisasi Kinerja Pada Triwulan								Realisasi Capaian Kinerja dan Anggaran RKPD Kabupaten	Realisasi Kinerja dan Anggaran RPJMD Kabupaten s/d Tahun 2022 (Akhir Tahun Pelaksanaan RKPD)		Tingkat Capaian Kinerja dan Realisasi Anggaran RPJMD Kabupaten s/d tahun 2022 (%)		Perangkat Daerah Penanggung Jawab				
					6		7			8		9		10		11			12		13= 9+10+11+12			14 = 7 +13		15 = 13/6 x 100%	
					K	Rp	K	Rp		K	Rp	K	Rp	K	Rp	K	Rp		K	Rp	K	Rp		K	Rp	K	Rp
1	2	3	4	5	6	7	8	9	10	11	12	13= 9+10+11+12	14 = 7 +13	15 = 13/6 x 100%	16												
		01.2.05.01.	Peningkatan Sarana dan Prasarana Disiplin Pegawai	Jumlah instruktur senam	6 Unit	33.000.000	-	1 orang	5.500.000	1 Orang	1.500.000	1 Orang	500.000	1 Orang	2.000.000	1 Orang	1.500.000	4	5.500.000	4.00	5.500.000	66.67	16,67				
		01.2.05.11.	Bimbingan Teknis Impelementasi Peraturan Perundang-undangan	Jumlah ASN yang Mengikuti Bimtek	58 Oran g-	367.801.000	-	12 Orang	110.452.000	9 Orang	6.200.000	9 orang	6.200.000	9 orang	53.820.000	9 orang	49.693.000	36	115.913.000	36.00	115.913.000	62.07	31,52				
		01.2.06.01.	Penyediaan Komponen Instalasi Listrik/ Penerangan bangunan Kantor	Jumlah Komponen listrik yang diperlukan	84 Pake t	154.969.660	-	250 item	38.166.000	250 Item	5.787.500	250 item	5.790.000	250 item	11.588.500	250 item	14.997.000	1.000	38.163.000	1.000.00	38.163.000	100.00	24,63				
		01.2.06.02.	Penyediaan Peralatan dan Perlengkapan Kantor	Jumlah Alat Kebersihan yang dibutuhkan ; Jumlah Alat Tulis yang diperlukan	432 Pake t	392.431.745	-	1200 item ; 1800 item	101.253.500	1200 Item;1800 Item	15.830.000	1200 Item;1800 Item	18.223.775	1200 Item;1800 Item	10.835.300	1200 Item;1800 Item	38.920.625	4.800	83.809.700	4.800.00	83.809.700	100.00	21,36				
		01.2.06.04.	Penyediaan Bahan Logistik Kantor	Jumlah Makanan yang disediakan ; Jumlah Makanan yang disediakan	39;08 2 Pake t	498.595.000	-	400 Porsi ; 2190 Kotak	130.447.000	400 Porsi;62 Kotak	19.250.000	400 Porsi;62 Kotak	29.800.000	400 Porsi;62 Kotak	41.515.000	400 Porsi;62 Kotak	39.434.500	1.600	129.999.500	1.600.00	129.999.500	100.00	26,07				
		01.2.06.05.	Penyediaan Barang Cetak dan Penggandaan	Jumlah Barang Cetak yang diperlukan	60 Pake t	309.125.123	-	4 item ; 5 item	161.619.080	4 Item;5 Item	11.578.260	4 Item;5 Item	11.513.420	4 Item;5 Item	17.175.200	4 Item;5 Item	150.423.200	16	190.690.080	16.00	190.690.080	26.67	61,69				
		01.2.06.06.	Penyediaan Bahan Bacaan dan Peraturan Perundang-Undangan	Jumlah Koran/Tabloid yang disediakan	96 Doku men-	174.000.000	-	32 Koran /Tabloid	41.680.000	32 Koran/ Tabloid	7.920.000	32 Koran/ Tabloid	7.920.000	32 Koran/ Tabloid	15.840.000	32 Koran/ Tabloid	10.010.000	128	41.690.000	128.00	41.690.000	100.00	23,96				
		01.2.06.09.	Penyelenggaraan Rapat Koordinasi dan Konsultasi SKPD	Jumlah konsultasi/koordinasi dalam dan luar daerah	1500 Lapo ran-	1.052.677.875	-	1 Tahun	514.212.000	1 Tahun	77.670.299	1 Tahun	78.408.499	1 Tahun	157.582.807	1 Tahun	271.088.395	4	584.750.000	4.00	584.750.000	0.27	55,55				
		01.2.07.05.	Pengadaan Mebel	Jumlah Mebel yang diperlukan	37 Unit -	229.938.000	-	15 Unit	46.843.000	15 unit	46.794.000	15 unit	46.794.000	15 unit	46.794.000	15 unit	46.843.000	60	140.431.000	60.00	140.431.000	100.00	61,07				
		01.2.07.11.	Pengadaan Sarana dan Prasarana Pendukung Gedung Kantor atau Bangunan Lainnya.	Jumlah pelengkapan kantor yang disediakan	103 Unit -	786.616.750	-	2 kegiatan	430.932.000	2 kegiatan	140.533.000	2 kegiatan	140.533.000	2 kegiatan	140.533.000	2 kegiatan	36.274.000	8	317.340.000	8.00	317.340.000	7.77	40,34				
		01.2.08.01.	Penyediaan Jasa Surat Menyurat	Jumlah surat / Dokumen keluar ; Jumlah tenaga ahli administrasi / operator komputer	36 Lapo ran-	747.462.640	-	850 surat ; 2 orang ; 4 orang	130.256.320	850 surat;5 Orang	21.600.000	850 surat;5 Orang	41.139.000	850 surat;5 Orang	22.398.000	850 surat;5 Orang	45.119.320	3.400	130.256.320	3.400.00	130.256.320	100.00	17,43				

NO	Sasaran RKP	KODE	Urusan/Bidang Urusan Pemerintahan Daerah dan Program/Kegiatan	Indikator Kinerja Program (outcome)/ Kegiatan (output)	Target RPJMD pada Tahun 2026 (akhir periode RPJMD)		Realisasi Capaian Kinerja RPJMD Kabupaten sampai dengan RKP Tahun Lalu (n-2)		Target kinerja dan anggaran RKP Tahun Berjalan (Tahun n-1) yang dievaluasi		Realisasi Kinerja pada Triwulan								Realisasi Capaian Kinerja dan Anggaran RKP Kabupaten		Realisasi Kinerja dan Anggaran RPJMD Kabupaten s/d Tahun 2022 (Akhir Tahun Pelaksanaan RKP)		Tingkat Capaian Kinerja dan Realisasi Anggaran RPJMD Kabupaten s/d tahun 2022 (%)		Perangkat Daerah Penanggung Jawab
					6		7		8		9		10		11		12		13= 9+10+11+12		14 = 7 +13		15 = 13/6 x 100%		
					K	Rp	K	Rp	K	Rp	K	Rp	K	Rp	K	Rp	K	Rp	K	Rp	K	Rp	K	Rp	
1	2	3	4	5	6	7	8	9	10	11	12	13= 9+10+11+12	14 = 7 +13	15 = 13/6 x 100%	16										
		01.2.08.02.	Penyediaan Jasa Komunikasi, Sumber Daya Air dan Listrik	Jumlah Operator/Pengelola website yang dibutuhkan/Jumlah Operator Teknis Listrik/Jumlah Pengembangan website yang dibutuhkan /Persentase pemenuhan listrik air dan internet	24 Laporan	1.033.282.639	-	-	2 Orang /1 Orang /1 Kegiatan /1 Tahun	282.016.815	3 Orang;1 Kegiatan/Tahun	57.673.450	3 Orang;1 Kegiatan/Tahun	61.742.014	3 Orang;1 Kegiatan/Tahun	78.123.793	3 Orang;1 Kegiatan/Tahun	84.477.558	12	282.016.815	12,00	282.016.815	50,00	27,29	
		01.2.08.04.	Penyediaan Jasa Pelayanan Umum Kantor	Jumlah Tenaga Sopir yang dibutuhkan	12 Laporan	128.000.000	-	-	2 Orang	19.200.000	2 Orang	4.800.000	2 Orang	4.800.000	2 Orang	3.200.000	2 Orang	6.400.000	8	19.200.000	8,00	19.200.000	66,67	15,00	
		01.2.09.01.	Penyediaan Jasa Pemeliharaan, Biaya Pemeliharaan dan Pajak Kendaraan Perorangan Dinas atau Kendaraan Dinas Jabatan	Jumlah Kendaraan Dinas yang dipelihara	6 Unit	267.940.000	-	-	1 Unit	52.330.000	4 unit	2.907.000	4 unit	20.143.800	4 unit	14.279.000	4 unit	14.780.200	16	52.110.000	16,00	52.110.000	100,00	19,45	
		01.2.09.02.	Penyediaan Jasa Pemeliharaan, Biaya Pemeliharaan, Pajak, dan Perizinan Kendaraan Dinas Operasional atau Lapangan	Jumlah Kendaraan Dinas yang diuruskan Pajak/Jumlah Kendaraan Dinas yang diurus KIR	12 Unit	340.824.000	-	-	2 Unit;2 Unit	86.192.166	2 unit;2 unit	40.180.000	2 unit;2 unit	28.660.000	2 unit;2 unit	24.981.500	2 unit;2 unit	14.780.200	8	108.601.700	8,00	108.601.700	66,67	31,86	
		01.2.09.09.	Pemeliharaan/Rehabilitasi Gedung Kantor dan Bangunan Lainnya	Jumlah Tenaga Kebersihan	30 Unit	1.382.400.000	-	-	12 Orang	230.400.000	12 Orang	57.600.000	12 Orang	57.600.000	12 Orang	38.400.000	12 Orang	76.800.000	48	230.400.000	48,00	230.400.000	100,00	16,67	
		01.2.09.10.	Pemeliharaan / Rehabilitasi Sarana dan Prasarana Gedung Kantor atau bangunan lainnya	Jumlah Bangunan yang dipelihara/Jumlah Peralatan Kantor yang dipelihara/Jumlah Rehab sedang/berat gedung kantor/ Jumlah rehab sedang/berat rumah dinas	70 Unit	754.192.750	-	-	2 Kegiatan ; 7 Item ; 2 Kegiatan ; 1 Unit	217.460.000	14 Kegiatan;item;kegiatan;unit	850.000	1 1 Kegiatan	21.999.798	78.32 1 Kegiatan	19.986.702	0		103	42.836.500	103,32	42.836.500	100,00	5,68	
Total Rata-Rata Capaian Kinerja per Program (%)									27.90	15.24	60.55	26.65	84.17	28.97	94.84	37.51	94.84	93.90			73.34	27.40			
Predikat kinerja Program									Sangat Rendah	Sangat Rendah	Rendah	Sangat Rendah	Tinggi	Sangat Rendah	Sangat Tinggi	Sangat Rendah	Sangat Tinggi	Sangat Tinggi			Sedang	Sangat Rendah			

NO	Sasaran RKP	KODE	Urusan/Bidang Urusan Pemerintahan Daerah dan Program/Kegiatan	Indikator Kinerja Program (outcome)/ Kegiatan (output)	Target RPJMD pada Tahun 2026 (akhir periode RPJMD)		Realisasi Capaian Kinerja RPJMD Kabupaten sampai dengan RKP Tahun Lalu (n-2)		Target kinerja dan anggaran RKP Tahun Berjalan (Tahun n-1) yang dievaluasi		Realisasi Kinerja Pada Triwulan								Realisasi Capaian Kinerja dan Anggaran RKP Kabupaten		Realisasi Kinerja dan Anggaran RPJMD Kabupaten s/d Tahun 2022 (Akhir Tahun Pelaksanaan RKP)		Tingkat Capaian Kinerja dan Realisasi Anggaran RPJMD Kabupaten s/d tahun 2022 (%)		Perangkat Daerah Penanggung Jawab		
					K	Rp	K	Rp	K	Rp	I		II		III		IV		K	Rp	K	Rp	K	Rp		K	Rp
											K	Rp	K	Rp	K	Rp	K	Rp									
1	2	3	4	5	6		7		8		9		10		11		12		13= 9+10+11+12		14 = 7 +13		15 = 13/6 x 100%		16		
		02.	PROGRAM PENYELENGGARAAN PEMERINTAHAN DAN PELAYANAN PUBLIK		K	Rp	K	Rp	K	Rp	K	Rp	K	Rp	K	Rp	K	Rp	K	Rp	K	Rp	K	Rp			
		02.2.01.01.	Koordinasi/Sinergi Perencanaan dan Pelaksanaan Kegiatan Pemerintahan dengan Perangkat Daerah dan Instansi Vertikal Terkait	Jumlah peserta musrenbang tingkat Kecamatan	12	5.111.890.350	-	-	2	1.275.041.000	9 Desa;1 Kelurahan	104.132.000	9 Desa;1 Kelurahan	34.154.200	9 Desa;1 Kelurahan	217.732.000	9 Desa;1 Kelurahan	896.998.800	-	1.253.017.000	0.00	1.253.017.000	0.00	24,51	Kecamatan Bukit Batu		
		02.2.01.02.	Peningkatan Efektifitas Kegiatan Pemerintahan di Tingkat Kecamatan	Jumlah Kegiatan yang dilaksanakan	30	3.708.585.000	-	-	100 %	1.041.717.000	100 %	42.600.000	100 %	-	100 %	170.400.000	100 %	170.400.000	400	383.400.000	400.00	383.400.000	100.00	10,34			
		02.2.02.03.	Peningkatan Efektifitas Pelaksanaan Pelayanan Kepada Masyarakat di Wilayah Kecamatan	Jumlah perizinan yang dikelola Jumlah Petugas dan panitia Jumlah rata-rata perizinan dan non perizinan per tahun	18	1.053.768.950	-	-	2 Jenis 9 Orang 650 Dokumen	170.400.000	9 Orang;650 Dokumen	42.600.000	9 Orang;650 Dokumen	15.222.200	9 Orang;650 Dokumen	28.400.000	9 Orang;650 Dokumen	663.674.800	36	749.897.000	36.00	749.897.000	100.00	71,16			
		02.2.04.03.	Pelaksanaan Urusan Pemerintahan yang terkait dengan Kewenangan lain yang dilimpahkan	Jumlah Kegiatan yang dilaksanakan	25	219.960.000	-	-	100 %	43.992.000	100 %	-	100 %	-	100 %	43.992.000	400	43.992.000	400.00	43.992.000	400.00	43.992.000	100.00	20,00			
Total Rata-Rata Capaian Kinerja per Program (%)											39,75	32,27	37,50	27,23	54,22	33,26	100,00	151,46	100,00	84,20			100,00	39,99			
Predikat Kinerja Program											Sangat Rendah	Sangat Rendah	Sangat Rendah	Sangat Rendah	Rendah	Sangat Rendah	Sangat Tinggi	Sangat Tinggi	Sangat Tinggi	Tinggi			Sangat Tinggi	Sangat Rendah			
		03.	PROGRAM PEMBERDAYAAN MASYARAKAT DESA DAN KELURAHAN			11.176.060.320	-	-		2.373.062.348		321.857.400		275.277.100		840.684.688		1.259.605.960	-	2.697.425.148	0.00	2.697.425.148	0.00	24,14	Kecamatan Bukit Batu		
		03.2.01.03.	Peningkatan Efektifitas Kegiatan Pemberdayaan Masyarakat di Wilayah Kecamatan	Jumlah kafilah yang dikirim Jumlah kegiatan hari besar dan keagamaan yang diselenggarakan Jumlah perlombaan Jumlah TP-PKK desa/kelurahan yang aktif Persentase penyelenggaraan kegiatan di masjid raya	30	4.058.219.600	-	-	5 Kegiatan 18 Caban 10 Lomba 10 Kelompok 100 %	758.471.048	59 Orang;10 Kelompok	43.608.000	59 Orang;10 Kelompok	72.275.000	59 Orang;10 Kelompok	500.151.848	59 Orang;10 Kelompok	459.499.200	236	1.075.534.048	236.00	1.075.534.048	100.00	26,50			

NO	Sasaran RKP	KODE	Urusan/Bidang Urusan Pemerintahan Daerah dan Program/Kegiatan	Indikator Kinerja Program (outcome)/ Kegiatan (output)	Target RPJMD pada Tahun 2026 (akhir periode RPJMD)		Realisasi Capaian Kinerja RPJMD Kabupaten sampai dengan RKP Tahun Lalu (n-2)		Target kinerja dan anggaran RKP Tahun Berjalan (Tahun n-1) yang dievaluasi		Realisasi Kinerja Pada Triwulan								Realisasi Capaian Kinerja dan Anggaran RKP Kabupaten		Realisasi Kinerja dan Anggaran RPJMD Kabupaten s/d Tahun 2022 (Akhir Tahun Pelaksanaan RKP)		Tingkat Capaian Kinerja dan Realisasi Anggaran RPJMD Kabupaten s/d tahun 2022 (%)		Perangkat Daerah Penanggung Jawab
					K	Rp	K	Rp	K	Rp	I		II		III		IV		13= 9+10+11+12		14 = 7 +13		15 = 13/6 x 100%		
1	2	3	4	5	6		7		8		9		10		11		12		13= 9+10+11+12		14 = 7 +13		15 = 13/6 x 100%		16
		03.2.02.02.	Pembangunan sarana dan prasarana kelurahan	Tersedianya infrastruktur pemukiman di kelurahan sungai pakning	51 Unit	2.655.000.000	-	-	10 Kegiatan	525.000.000	10 kegiatan	139.124.700	10 kegiatan	-	10 kegiatan	21.416.340	10 kegiatan	364.458.960	40	525.000.000	40,00	525.000.000	78,43	19,77	
		03.2.02.03.	Pemberdayaan masyarakat di Kelurahan	Jumlah daswisma yang di bina Jumlah pemberdayaan masyarakat di kelurahan Jumlah penduduk yang dilayani MTQ tingkat kelurahan sungai pakning dan pengiriman peserta MTQ tingkat kecamatan bukit batu terlak	24 Pokmas/Ormas	4.462.840.720	-	-	20 Kelompok 14 Kegiatan 2000 Orang 18 Cabang Lomba	1.089.591.300	20 Kelompok 18 Cabang/ Lomba	139.124.700	20 Kelompok 18 Cabang/ Lomba	203.002.100	20 Kelompok 18 Cabang/ Lomba	319.116.500	20 Kelompok 18 Cabang/ Lomba	435.647.800	80	1.096.891.100	80,00	1.096.891.100	100,00	24,58	
Total Rata-Rata Capaian Kinerja per Program (%)											9,00	15,01	17,03	9,39	53,71	33,10	100,00	56,66	100,00	100,00			92,81	23,62	
Predikat Kinerja Program											Sangat Rendah	Sangat Rendah	Sangat Rendah	Sangat Rendah	Rendah	Sangat Rendah	Sangat Tinggi	Rendah	Sangat Tinggi	Sangat Tinggi			Sangat Tinggi	Sangat Rendah	
		04.	PROGRAM KOORDINASI KETENTRAMAN DAN KETERTIBAN UMUM			721.749.500	-	-		129.013.900		-		82.664.900		16.950.000		29.399.000	-	129.013.900	0,00	129.013.900	0,00	17,88	Kecamatan Bukit Batu
		04.2.01.02.	Harmonisasi Hubungan Dengan Tokoh Agama dan Tokoh Masyarakat	Jumlah Kegiatan yang dilaksanakan	15 Laporan	529.999.500	-	-	100 %	105.999.900	100 %	-	100 %	75.914.900	100 %	10.200.000	100 %	19.885.000	400	105.999.900	400,00	105.999.900	100,00	20,00	
		04.2.02.01.	Koordinasi/Sinergi Dengan Perangkat Daerah yang Tugas dan Fungsinya di Bidang Penegakan Peraturan Perundang-Undangan dan/atau Kepolisian Negara Republik Indonesia	Jumlah pemantauan terhadap pekat yang dilaksanakan	12 Laporan	191.750.000	-	-	2 Kali	23.014.000	2 kali	-	2 kali	6.750.000	2 kali	6.750.000	2 kali	9.514.000	8	23.014.000	8,00	23.014.000	66,67	12,00	
Total Rata-Rata Capaian Kinerja per Program (%)											5,00	0,00	50,48	50,47	55,29	19,48	100,00	30,05	100,00	100,00			83,33	16,00	
Predikat Kinerja Program											Sangat Rendah	Sangat Rendah	Rendah	Rendah	Rendah	Sangat Rendah	Sangat Tinggi	Sangat Rendah	Sangat Tinggi	Sangat Tinggi			Tinggi	Sangat Rendah	

NO	Sasaran RPKD	KODE	Urusan/Bidang Urusan Pemerintahan Daerah dan Program/Kegiatan	Indikator Kinerja Program (outcome)/ Kegiatan (output)	Target RPJMD pada Tahun 2026 (akhir periode RPJMD)		Realisasi Capaian Kinerja RPJMD Kabupaten sampai dengan RPKD Tahun Lalu (n-2)		Target kinerja dan anggaran RPKD Tahun Berjalan (Tahun n-1) yang dievaluasi		Realisasi Kinerja Pada Triwulan								Realisasi Capaian Kinerja dan Anggaran RPKD Kabupaten		Realisasi Kinerja dan Anggaran RPJMD Kabupaten s/d Tahun 2022 (Akhir Tahun Pelaksanaan RPKD)		Tingkat Capaian Kinerja dan Realisasi Anggaran RPJMD Kabupaten s/d tahun 2022 (%)		Perangkat Daerah Penanggung Jawab
					6		7		8		9		10		11		12		13= 9+10+11+12		14 = 7 +13		15 = 13/6 x 100%		
					K	Rp	K	Rp	K	Rp	K	Rp	K	Rp	K	Rp	K	Rp	K	Rp	K	Rp	K	Rp	
1	2	3	4	5	6	7	8	9	10	11	12	13= 9+10+11+12	14 = 7 +13	15 = 13/6 x 100%	16										
		05.	PROGRAM PENYELENGGARAAN URUSAN PEMERINTAHAN UMUM		2.450.519.200	-	457.759.200		6.000.000		22.520.000		244.559.200		322.778.000	-	595.857.200	0.00	595.857.200	0.00	24,32	Kecamatan Bukit Batu			
		05.2.01.02.	Fasilitasi, Koordinasi dan Pembinaan (Bimtek, Sosialisasi, Konsultasi) Wawasan Kebangsaan dan Ketahanan Nasional	Jumlah Kegiatan yang dilaksanakan	1750 Oran g -	1.250.048.200	-	100 %	112.323.200	1 Kelurahan;Desa	1 Kelurahan;Desa	1 Kelurahan;Desa	1 Kelurahan;Desa; 1 null	109.323.200	4	112.323.200	4,00	112.323.200	0,23	8,99					
		05.2.01.03.	Pembinaan Persatuan dan Kesatuan Bangsa	Jumlah hari besar yang dilaksanakan	6000 Oran g	704.346.000	-	1 Kegiatan	138.098.000	1 kegiatan	1 kegiatan	1 kegiatan	1 kegiatan	138.098.000	4	276.196.000	4,00	276.196.000	0,07	39,21					
		05.2.01.08.	Pelaksanaan Tugas Forum Koordinasi Pimpinan di Kecamatan	Jumlah desa/kelurahan siaga kebakaran	24 Dokumen -	496.125.000	-	5 Desa/ Kelurahan	207.338.000	5 Desa;Kelurahan	5 Kelurahan;Desa	5 Kelurahan;Desa	5 Kelurahan;Desa	75.356.800	20	207.338.000	20,00	207.338.000	83,33	41,79					
Total Rata-Rata Capaian Kinerja per Program (%)									8.67	1.37	3.62	3.62	54.07	50.45	100.00	77.89	100.00	100.00		27.88	30.00				
Predikat Kinerja Program									Sangat Rendah	Sangat Rendah	Sangat Rendah	Sangat Rendah	Rendah	Rendah	Sangat Tinggi	Tinggi	Sangat Tinggi	Sangat Tinggi		Sangat Rendah	Sangat Rendah				
		06.	PROGRAM PEMBINAAN DAN PENGAWASAN PEMERINTAHAN DESA		169.614.000	-	31.487.000		14.837.000		20.387.000		20.387.000		20.387.000	-	75.998.000	0.00	75.998.000	0.00	44,81	Kecamatan Bukit Batu			
		06.2.01.02.	Fasilitasi Administrasi Tata Pemerintahan Desa	Jumlah Desa/Kelurahan Berprestasi Jumlah Desa/Kelurahan Berprestasi	12 Dokumen -	67.074.000	-	1 Kelurahan 9 Desa	14.837.000	1 Kelurahan;9 Desa	1 Kelurahan;9 Desa	1 Kelurahan;9 Desa	1 Kelurahan;9 Desa	14.837.000	4	59.348.000	4,00	59.348.000	33,33	88,48					
		06.2.01.16.	Fasilitasi penyusunan program dan pelaksanaan pemberdayaan masyarakat Desa	Jumlah pemantauan dan pembinaan yang dilakukan	12 Dokumen -	102.540.000	-	27 Kali	16.650.000	27 kali	27 kali	27 kali	27 kali	5.550.000	108	16.650.000	108,00	16.650.000	100,00	16,24					
Total Rata-Rata Capaian Kinerja per Program (%)									55.00	50.00	66.67	66.67	66.67	66.67	100.00	66.67	100.00	100.00		66.67	52.36				
Predikat Kinerja Program									Rendah	Sangat Rendah	Sedang	Sedang	Sedang	Sedang	Sangat Tinggi	Sedang	Sangat Tinggi	Sangat Tinggi		Sedang	Rendah				
		5.00.01.	Kecamatan		117.486.979.734	-	21.313.397.517		2.161.383.191		3.146.094.989		7.785.455.144		12.813.416.299	-	25.906.349.623	0.00	25.906.349.623	0.00	22,05				

NO	Sasaran RKP	KODE	Urusan/Bidang Urusan Pemerintahan Daerah dan Program/Kegiatan	Indikator Kinerja Program (outcome)/ Kegiatan (output)	Target RPJMD pada Tahun 2026 (akhir periode RPJMD)		Realisasi Capaian Kinerja RPJMD Kabupaten sampai dengan RKP Tahun Lalu (n-2)		Target kinerja dan anggaran RKP Tahun Berjalan (Tahun n-1) yang dievaluasi		Realisasi Kinerja pada Triwulan				Realisasi Capaian Kinerja dan Anggaran RKP Kabupaten		Realisasi Kinerja dan Anggaran RPJMD Kabupaten s/d Tahun 2022 (Akhir Tahun Pelaksanaan RKP)		Tingkat Capaian Kinerja dan Realisasi Anggaran RPJMD Kabupaten s/d tahun 2022 (%)		Perangkat Daerah Penanggung Jawab				
					6		7		8		9		10		11		12		13= 9+10+11+12			14 = 7 +13		15 = 13/6 x 100%	
					K	Rp	K	Rp	K	Rp	K	Rp	K	Rp	K	Rp	K	Rp	K	Rp		K	Rp	K	Rp
1	2	3	4	5	6	7	8	9	10	11	12	13= 9+10+11+12	14 = 7 +13	15 = 13/6 x 100%	16										
		01.	PROGRAM PENUNJANG URUSAN PEMERINTAHAN DAERAH KABUPATEN/KOTA		63.589.140.756	-	11.520.727.004		1.606.621.691		2.557.051.318		3.986.108.544		6.761.477.761	-	14.911.259.314	0.00	14.911.259.314	0.00	23,45	Kecamatan Rupert			
		01.2.01.01.	Penyusunan Dokumen Perencanaan Perangkat Daerah	Jumlah dokumen perencanaan perangkat daerah yang disusun	32 dokumen	376.725.600	-	69.387.600	1 dokumen	6.057.600	1 dokumen	6.260.000	1 dokumen	41.957.600	1 dokumen	27.250.000	4	81.525.200	4.00	81.525.200	12.50	21,64			
		01.2.01.06.	Koordinasi dan penyusunan laporan capaian kinerja dan ikhtisar realisasi kinerja SKPD	Jumlah laporan capaian kinerja dan realisasi kinerja SKPD yang disiapkan	24 laporan	186.582.000	-	31.097.000	1 laporan	5.857.000	1 laporan	4.966.000	1 laporan	20.967.000	1 laporan	9.971.000	4	41.761.000	4.00	41.761.000	16,67	22,38			
		01.2.01.07.	Evaluasi Kinerja Perangkat Daerah	Jumlah elemen data yang terpenuhi	60 elemen	75.120.000	-	12.610.000	0	-	5 elemen	5.170.000	4 elemen	4.830.000	1 elemen	7.780.000	10	17.780.000	10.00	17.780.000	16,67	23,67			
		01.2.02.01.	Penyediaan Gaji dan Tunjangan ASN	Jumlah bulan pembayaran gaji dan tunjangan PNS	0	36.317.981.568	-	5.648.865.757	0	1.005.671.914	0	1.421.565.306	0	2.324.678.159	1 tahun	2.669.353.999	1	7.421.269.378	1.00	7.421.269.378	0,00	20,43			
		01.2.03.02.	Pengamanan Barang Milik Daerah SKPD	Jumlah jasa tenaga keamanan kantor yang dibutuhkan	0	2.188.800.000	-	384.000.000	5 orang	64.000.000	5 orang	64.000.000	5 orang	192.000.000	5 orang	192.000.000	20	512.000.000	20.00	512.000.000	0,00	23,39			
		01.2.05.11.	Bimbingan Teknis Impelementasi Peraturan Perundang-undangan	Jumlah bimbingan teknis yang dilaksanakan selama 1 tahun	0	598.188.000	-	124.934.000	3 kali	12.600.000	3 kali	10.892.272	5 kali	24.545.000	4 kali	100.382.872	15	148.420.144	15.00	148.420.144	0,00	24,81			
		01.2.06.01.	Penyediaan Komponen Instalasi Listrik/ Penerangan bangunan Kantor	Jumlah komponen instalasi / penerangan yang disediakan	0	271.878.000	-	46.703.000	10 item	9.955.000	10 item	9.968.000	10 item	18.454.000	10 item	28.238.000	40	66.615.000	40.00	66.615.000	0,00	24,50			
		01.2.06.02.	Penyediaan Peralatan dan Perlengkapan Kantor	Jumlah peralatan dan perlengkapan kantor yang dibutuhkan	0	615.651.600	-	109.408.700	35 item	30.412.700	35 item	17.983.100	35 item	67.127.900	35 item	42.280.800	140	157.804.500	140.00	157.804.500	0,00	25,63			
		01.2.06.04.	Penyediaan Bahan Logistik Kantor	Jumlah tersedianya makan dan minuman kegiatan kantor yang dibutuhkan	0	1.510.800.000	-	339.390.000	2630 kotak	60.000.000	2630 kotak	45.000.000	2630 kotak	145.000.000	2630 kotak	194.375.000	10.520	444.375.000	10.520.00	444.375.000	0,00	29,41			
		01.2.06.05.	Penyediaan Barang Cetak dan Penggandaan	Jumlah barang cetak dan penggandaan yang dibutuhkan	0	450.882.000	-	136.184.400	7 item	25.394.800	7 item	12.697.400	7 item	50.789.600	8 item	85.194.800	29	174.076.600	29.00	174.076.600	0,00	38,61			
		01.2.06.06.	Penyediaan Bahan Bacaan dan Peraturan Perundang-Undangan	Jumlah berlangganan surat kabar	0	199.980.000	-	33.330.000	3 bulan	2.550.000	3 bulan	5.550.000	3 bulan	20.220.000	3 bulan	13.110.000	12	41.430.000	12.00	41.430.000	0,00	20,72			
		01.2.06.09.	Penyelenggaraan Rapat Koordinasi dan Konsultasi SKPD	Jumlah koordinasi dan konsultasi yang dilaksanakan	0	4.458.912.000	-	897.333.000	75 kali	105.829.132	75 kali	122.271.499	75 kali	369.277.942	75 kali	518.611.258	300	1.115.989.831	300.00	1.115.989.831	0,00	25,03			

NO	Sasaran RPKD	KODE	Urusan/Bidang Urusan Pemerintahan Daerah dan Program/Kegiatan	Indikator Kinerja Program (outcome)/ Kegiatan (output)	Target RPJMD pada Tahun 2026 (akhir periode RPJMD)		Realisasi Capaian Kinerja RPJMD Kabupaten sampai dengan RPKD Tahun Lalu (n-2)		Target kinerja dan anggaran RPKD Tahun Berjalan (Tahun n-1) yang dievaluasi		Realisasi Kinerja Pada Triwulan								Realisasi Capaian Kinerja dan Anggaran RPKD Kabupaten		Realisasi Kinerja dan Anggaran RPJMD Kabupaten s/d Tahun 2022 (Akhir Tahun Pelaksanaan RPKD)		Tingkat Capaian Kinerja dan Realisasi Anggaran RPJMD Kabupaten s/d tahun 2022 (%)		Perangkat Daerah Penanggung Jawab
					6		7		8		9		10		11		12		13= 9+10+11+12		14 = 7 +13		15 = 13/6 x 100%		
					K	Rp	K	Rp	K	Rp	K	Rp	K	Rp	K	Rp	K	Rp	K	Rp	K	Rp	K	Rp	
1	2	3	4	5	6	7	8	9	10	11	12	13= 9+10+11+12	14 = 7 +13	15 = 13/6 x 100%	16										
		01.2.06.11.	Dukungan Pelaksanaan Sistem Pemerintahan Berbasis Elektronik pada SKPD	Jumlah jasa tenaga pengelola website selama 1 tahun	0 NULL	408.000.000	-	3 orang	92.000.000	0 -	12.000.000	0 -	12.000.000	0 -	36.000.000	0 -	56.000.000	-	116.000.000	0.00	116.000.000	0.00	28,43		
		01.2.07.05.	Pengadaan Mebel	Jumlah mebeleur kantor yang dibutuhkan	0 NULL	1.080.570.000	-	11 item	212.864.000	1 item	14.432.000	2 item	106.100.000	1 item	14.432.000	1 item	198.320.000	5	333.284.000	5.00	333.284.000	0.00	30,84		
		01.2.07.10.	Pengadaan Sarana dan Prasarana Gedung Kantor atau Bangunan Lainnya	Jumlah sarana dan prasarana Gedung Kantor yang dibutuhkan	0 NULL	2.121.606.000	-	20 item	1.048.094.000	0 -	-	9 item	475.696.000	0	0 -	1.045.105.000	9	1.520.801.000	9.00	1.520.801.000	0.00	71,68			
		01.2.08.01.	Penyediaan Jasa Surat Menyurat	1. Jumlah surat / dokumen keluar dan masuk yang dilayani 2. Jumlah tenaga administrasi yang dibutuhkan	0 NULL	330.000.000	-	1500 surat ; 3 orang	79.472.640	375 surat	13.300.000	375 surat	13.768.160	375 surat	40.836.320	375 surat	38.636.320	1.500	106.540.800	1.500.00	106.540.800	0.00	32,29		
		01.2.08.02.	Penyediaan Jasa Komunikasi, Sumber Daya Air dan Listrik	Jumlah kebutuhan berlangganan listrik , air dan internet	0 NULL	1.480.394.988	-	12 bulan	377.334.907	3 bulan	44.555.545	3 bulan	51.710.581	3 bulan	105.663.023	3 bulan	171.107.442	12	373.036.591	12.00	373.036.591	0.00	25,20		
		01.2.08.04.	Penyediaan Jasa Pelayanan Umum Kantor	Jumlah jasa sopir yang dibutuhkan	0 NULL	230.400.000	-	2 orang	38.400.000	0 -	6.400.000	0 -	6.400.000	0 -	19.200.000	0 -	19.200.000	-	51.200.000	0.00	51.200.000	0.00	22,22		
		01.2.09.02.	Penyediaan Jasa Pemeliharaan, Biaya Pemeliharaan, Pajak, dan Perizinan Kendaraan Dinas Operasional atau Lapangan	1. Jumlah kendaraan dinas / operasional yang dilakukan pemeliharaan 2. Jumlah kendaraan dinas yang diurus perizinannya	0 NULL	1.445.904.000	-	9 unit ; 4 unit	245.138.000	2 unit;1 unit	51.546.000	2 unit;1 unit	44.373.000	2 unit;1 unit	108.150.000	2 unit;1 unit	136.505.500	8	340.574.500	8.00	340.574.500	0.00	23,55		
		01.2.09.09.	Pemeliharaan/Rehabilitasi Gedung Kantor dan Bangunan Lainnya	1. Jumlah tenaga kebersihan kantor 2. Jumlah pemeliharaan rumah dinas yang dilakukan	0 NULL	4.649.400.000	-	35 orang ; 2 kegiatan	779.000.000	8 orang	112.000.000	8 orang	112.000.000	5 orang	336.000.000	5 orang	492.960.000	26	1.052.960.000	26.00	1.052.960.000	0.00	22,65		
		01.2.09.10.	Pemeliharaan / Rehabilitasi Sarana dan Prasarana Gedung Kantor atau bangunan lainnya	1. Jumlah kegiatan pemeliharaan / rehabilitas sarana dan prasarana atau bangunan lainnya yang dilaksanakan 2. Jumlah kegiatan pemeliharaan / rehabilitas sarana dan prasarana atau bangunan lainnya yang	0 NULL	1.458.690.000	-	1 kegiatan ; 29 item	280.180.000	0 -	24.060.000	0 -	8.680.000	0 -;21 item	45.980.000	0 -;21 item	234.061.400	-	312.781.400	0.00	312.781.400	0.00	21,44		

NO	Sasaran RKPD	KODE	Urusan/Bidang Urusan Pemerintahan Daerah dan Program/Kegiatan	Indikator Kinerja Program (outcome)/ Kegiatan (output)	Target RPJMD pada Tahun 2026 (akhir periode RPJMD)		Realisasi Capaian Kinerja RPJMD Kabupaten sampai dengan RKPD Tahun Lalu (n-2)		Target kinerja dan anggaran RKPD Tahun Berjalan (Tahun n-1) yang dievaluasi		Realisasi Kinerja Pada Triwulan								Realisasi Capaian Kinerja dan Anggaran RKPD Kabupaten		Realisasi Kinerja dan Anggaran RPJMD Kabupaten s/d Tahun 2022 (Akhir Tahun Pelaksanaan RKPD)		Tingkat Capaian Kinerja dan Realisasi Anggaran RPJMD Kabupaten s/d tahun 2022 (%)		Perangkat Daerah Penanggung Jawab		
					K	Rp	K	Rp	K	Rp	I		II		III		IV		K	Rp	K	Rp	K	Rp		K	Rp
											K	Rp	K	Rp	K	Rp	K	Rp									
1	2	3	4	5	6	7	8	9	10	11	12	13= 9+10+11+12	14 = 7 +13	15 = 13/6 x 100%	16												
		01.2.09.11.	Pemeliharaan/Rehabilitasi Sarana dan Prasarana Pendukung Gedung Kantor atau Bangunan Lainnya	Jumlah pemeliharaan / rehabilitasi sarana prasarana pendukung gedung kantor yang dilaksanakan	0 NULL	1.284.000.000	-	3 kegiatan	535.000.000	0	0	0	0	481.034.370	-	481.034.370	0.00	481.034.370	0.00	37,46							
Total Rata-Rata Capaian Kinerja per Program (%)									13,70	13,00	34,08	18,12	57,45	38,12	97,91	59,86	97,91	99,49		2,08	28,00						
Predikat Kinerja Program									Sangat Rendah	Sangat Rendah	Sangat Rendah	Sangat Rendah	Rendah	Sangat Rendah	Sangat Tinggi	Rendah	Sangat Tinggi	Sangat Tinggi		Sangat Rendah	Sangat Rendah						
	02.	PROGRAM PENYELENGGARAAN PEMERINTAHAN DAN PELAYANAN PUBLIK			758.302.200	-	938.205.900	37.725.000	14.550.000	40.900.000	897.206.300	-	990.381.300	0.00	990.381.300	0.00	100,00	Kecamatan Rupat									
	02.2.01.01.	Koordinasi/Sinergi Perencanaan dan Pelaksanaan Kegiatan Pemerintahan dengan Perangkat Daerah dan Instansi Vertikal Terkait	Jumlah peserta musrenbang tingkat Kecamatan	0	143.550.000	-	200 orang	23.925.000	0	0	23.925.000	-	47.850.000	0.00	47.850.000	0.00	33,33										
	02.2.01.02.	Peningkatan Efektifitas Kegiatan Pemerintahan di Tingkat Kecamatan	Frekuensi kegiatan efektivitas pemerintah di tingkat kecamatan	0 NULL	-	-	15 Kegiatan	715.230.900	0	0	715.130.900	-	715.130.900	0.00	715.130.900	0.00	-										
	02.2.02.03.	Peningkatan Efektifitas Pelaksanaan Pelayanan Kepada Masyarakat di Wilayah Kecamatan	Indeks Kepuasan Masyarakat	0	614.752.200	-	88 %	82.050.000	0	0	14.550.000	0	40.900.000	0	41.150.000	-	110.400.000	0.00	110.400.000	0.00	17,96						
	02.2.04.03.	Pelaksanaan Urusan Pemerintahan yang terkait dengan Kewenangan lain yang dilimpahkan	Jumlah kegiatan urusan Pemerintahan yang terkait dengan Kewenangan lain yang dilimpahkan	0 NULL	-	-	5 Kegiatan	117.000.000	0	0	0	0	117.000.400	-	117.000.400	0.00	117.000.400	0.00	-								
Total Rata-Rata Capaian Kinerja per Program (%)									29,25	29,20	8,64	4,43	16,75	12,46	100,00	87,53	100,00	100,00		0,00	12,82						
Predikat Kinerja Program									Sangat Rendah	Sangat Rendah	Sangat Rendah	Sangat Rendah	Sangat Rendah	Sangat Rendah	Sangat Tinggi	Tinggi	Sangat Tinggi	Sangat Tinggi		Sangat Rendah	Sangat Rendah						
	03.	PROGRAM PEMBERDAYAAN MASYARAKAT DESA DAN KELURAHAN			49.722.782.778	-	7.757.193.613	403.655.000	432.723.671	3.212.074.400	4.494.344.988	-	8.542.798.059	0.00	8.542.798.059	0.00	17,18	Kecamatan Rupat									

NO	Sasaran RKPD	KODE	Urusan/Bidang Urusan Pemerintahan Daerah dan Program/Kegiatan	Indikator Kinerja Program (outcome)/ Kegiatan (output)	Target RPJMD pada Tahun 2026 (akhir periode RPJMD)		Realisasi Capaian Kinerja RPJMD Kabupaten sampai dengan RKPD Tahun Lalu (n-2)		Target kinerja dan anggaran RKPD Tahun Berjalan (Tahun n-1) yang dievaluasi		Realisasi Kinerja Pada Triwulan								Realisasi Capaian Kinerja dan Anggaran RKPD Kabupaten		Realisasi Kinerja dan Anggaran RPJMD Kabupaten s/d Tahun 2022 (Akhir Tahun Pelaksanaan RKPD)		Tingkat Capaian Kinerja dan Realisasi Anggaran RPJMD Kabupaten s/d tahun 2022 (%)		Perangkat Daerah Penanggung Jawab
					6		7		8		9		10		11		12		13= 9+10+11+12		14 = 7 +13		15 = 13/6 x 100%		
					K	Rp	K	Rp	K	Rp	K	Rp	K	Rp	K	Rp	K	Rp	K	Rp	K	Rp	K	Rp	
1	2	3	4	5	6	7	8	9	10	11	12	13= 9+10+11+12	14 = 7 +13	15 = 13/6 x 100%	16										
		03.2.01.03.	Peningkatan Efektifitas Kegiatan Pemberdayaan Masyarakat di Wilayah Kecamatan	Jumlah kegiatan pemberdayaan masyarakat di Kecamatan	0	5.498.071.578	-	-	5	1.150.826.013	0	43.755.000	1	100.003.671	2	395.329.000	2	758.361.148	5	1.297.448.819	5,00	1.297.448.819	0,00	23,60	
		03.2.02.02.	Pembangunan sarana dan prasarana kelurahan	Jumlah pembangunan sarana dan prasarana Kelurahan yang dilaksanakan	0	20.999.898.000	-	-	53	2.768.471.000	0	-	0	-	0	38.010.000	0	2.720.121.840	-	2.758.131.840	0,00	2.758.131.840	0,00	13,13	
		03.2.02.03.	Pemberdayaan masyarakat di Kelurahan	Jumlah pemberdayaan masyarakat di Kelurahan yang dilaksanakan	0	23.121.463.200	-	-	4	3.820.335.600	0	359.900.000	0	332.720.000	2	2.761.174.400	2	1.015.862.000	4	4.469.656.400	4,00	4.469.656.400	0,00	19,33	
		03.2.02.04.	Evaluasi Kelurahan	Jumlah kelurahan dengan tertib administrasi sesuai standar dan berkinerja baik	0	103.350.000	-	-	4	17.561.000	0	-	0	-	4	17.561.000	4	-	8	17.561.000	8,00	17.561.000	0,00	16,99	
Total Rata-Rata Capaian Kinerja per Program (%)											3.25	3.31	7.75	4.35	57.50	52.00	99.75	47.69	99.75	99.91			0,00	18.26	
Predikat Kinerja Program											Sangat Rendah	Sangat Rendah	Sangat Rendah	Sangat Rendah	Rendah	Rendah	Sangat Tinggi	Sangat Rendah	Sangat Tinggi	Sangat Tinggi			Sangat Rendah	Sangat Rendah	
		04.	PROGRAM KOORDINASI KETENTRAMAN DAN KETERTIBAN UMUM			506.460.000	-	-		141.910.000		20.552.500		13.740.000		48.307.500		93.602.500	-	176.202.500	0,00	176.202.500	0,00	34,79	Kecamatan Rupat
		04.2.01.02.	Harmonisasi Hubungan Dengan Tokoh Agama dan Tokoh Masyarakat	jumlah dilakukannya koordinasi dengan tokoh agama dan tokoh masyarakat	0	-	-	-	2	58.500.000	0	-	0	-	0	-	0	58.500.000	-	58.500.000	0,00	58.500.000	0,00	-	
		04.2.02.01.	Koordinasi/Sinergi Dengan Perangkat Daerah yang Tugas dan Fungsinya di Bidang Penegakan Peraturan Perundang-Undangan dan/atau Kepolisian Negara Republik Indonesia	Jumlah pemantauan keamanan dan ketertiban yang dilaksanakan	0	506.460.000	-	-	16	83.410.000	0	20.552.500	0	13.740.000	0	48.307.500	0	35.102.500	-	117.702.500	0,00	117.702.500	0,00	23,24	
Total Rata-Rata Capaian Kinerja per Program (%)											12.50	12.32	20.50	8.24	37.00	28.96	100.00	71.04	100.00	100.00			0,00	11.62	
Predikat Kinerja Program											Sangat Rendah	Sangat Rendah	Sangat Rendah	Sangat Rendah	Sangat Rendah	Sangat Rendah	Sangat Tinggi	Sedang	Sangat Tinggi	Sangat Tinggi			Sangat Rendah	Sangat Rendah	

NO	Sasaran RPKD	KODE	Urusan/Bidang Urusan Pemerintahan Daerah dan Program/Kegiatan	Indikator Kinerja Program (outcome)/ Kegiatan (output)	Target RPJMD pada Tahun 2026 (akhir periode RPJMD)		Realisasi Capaian Kinerja RPJMD Kabupaten sampai dengan RPKD Tahun Lalu (n-2)	Target kinerja dan anggaran RPKD Tahun Berjalan (Tahun n-1) yang dievaluasi	Realisasi Kinerja Pada Triwulan								Realisasi Capaian Kinerja dan Anggaran RPKD Kabupaten	Realisasi Kinerja dan Anggaran RPJMD Kabupaten s/d Tahun 2022 (Akhir Tahun Pelaksanaan RPKD)	Tingkat Capaian Kinerja dan Realisasi Anggaran RPJMD Kabupaten s/d tahun 2022 (%)		Perangkat Daerah Penanggung Jawab				
					K	Rp			K	Rp	K	Rp	K	Rp	K	Rp			K	Rp		K	Rp	K	Rp
1	2	3	4	5	6		7		8		9		10		11		12		13= 9+10+11+12		14 = 7 +13		15 = 13/6 x 100%		16
		05.	PROGRAM PENYELENGGARAAN URUSAN PEMERINTAHAN UMUM			2.432.790.000		875.799.000		79.719.000		119.555.000		448.194.700		537.092.750	-	1.184.561.450	0.00	1.184.561.450	0.00	48,69	Kecamatan Rupat		
		05.2.01.02.	Fasilitasi, Koordinasi dan Pembinaan (Bimtek, Sosialisasi, Konsultasi) Wawasan Kebangsaan dan Ketahanan Nasional	Jumlah peserta yang difasilitasi untuk mengikuti pembinaan wawasan kebangsaan	0	NULL	-	50 Orang	0	-	0	0	0	0	0	109.500.000	-	109.500.000	0.00	109.500.000	0.00	-			
		05.2.01.03.	Pembinaan Persatuan dan Kesatuan Bangsa	Jumlah kegiatan pembinaan yang dilaksanakan	0	1.223.250.000	-	1 kegiatan	0	-	0	1 kegiatan	175.575.000	1 kegiatan	30.000.000	2	205.575.000	2.00	205.575.000	0.00	16,81				
		05.2.01.08.	Pelaksanaan Tugas Forum Koordinasi Pimpinan di Kecamatan	Jumlah desa / kelurahan dalam pembinaan bersama FORKOPINCAM	0	1.209.540.000	-	16 desa / kelurahan	0	79.719.000	0	119.555.000	0	272.619.700	0	288.092.750	-	759.986.450	0.00	759.986.450	0.00	62,83			
Total Rata-Rata Capaian Kinerja per Program (%)									5.67	4.74	14.42	7.11	56.67	44.68	100.00	55.32	100.00	100.00		0.00	26.55				
Predikat Kinerja Program									Sangat Rendah	Sangat Rendah	Sangat Rendah	Sangat Rendah	Rendah	Sangat Rendah	Sangat Tinggi	Rendah	Sangat Tinggi	Sangat Tinggi		Sangat Rendah	Sangat Rendah				
		06.	PROGRAM PEMBINAAN DAN PENGAWASAN PEMERINTAHAN DESA			477.504.000		79.562.000		13.110.000		8.475.000		49.870.000		29.692.000	-	101.147.000	0.00	101.147.000	0.00	21,18	Kecamatan Rupat		
		06.2.01.02.	Fasilitasi Administrasi Tata Pemerintahan Desa	Jumlah desa / kelurahan dengan tertib administrasi sesuai standar dan berkinerja baik	0	300.864.000	-	16 desa / kelurahan	0	4.740.000	0	4.980.000	16 desa / kelurahan	40.420.000	16 desa / kelurahan	9.722.000	32	59.862.000	32.00	59.862.000	0.00	19,90			
		06.2.01.16.	Fasilitasi penyusunan program dan pelaksanaan pemberdayaan masyarakat Desa	Jumlah desa yang dibina APBdes	0	176.640.000	-	12 desa	0	8.370.000	0	3.495.000	3 desa	9.450.000	3 desa	19.970.000	6	41.285.000	6.00	41.285.000	0.00	23,37			
Total Rata-Rata Capaian Kinerja per Program (%)									18.50	18.95	29.86	10.91	86.00	56.37	100.00	43.63	100.00	100.00		0.00	21.63				
Predikat kinerja Program									Sangat Rendah	Sangat Rendah	Sangat Rendah	Sangat Rendah	Tinggi	Rendah	Sangat Tinggi	Sangat Rendah	Sangat Tinggi	Sangat Tinggi		Sangat Rendah	Sangat Rendah				
		5.00.01.	Kecamatan			280.374.290.940	-	52.504.512.986		3.560.427.861		10.765.730.532		12.101.511.743		22.833.765.848	-	49.261.435.984	0.00	49.261.435.984	0.00	17,57			

NO	Sasaran RPKD	KODE	Urusan/Bidang Urusan Pemerintahan Daerah dan Program/Kegiatan	Indikator Kinerja Program (outcome)/ Kegiatan (output)	Target RPJMD pada Tahun 2026 (akhir periode RPJMD)		Realisasi Capaian Kinerja RPJMD Kabupaten sampai dengan RPKD Tahun Lalu (n-2)		Target kinerja dan anggaran RPKD Tahun Berjalan (Tahun n-1) yang dievaluasi		Realisasi Kinerja pada Triwulan				Realisasi Capaian Kinerja dan Anggaran RPKD Kabupaten		Realisasi Kinerja dan Anggaran RPJMD Kabupaten s/d Tahun 2022 (Akhir Tahun Pelaksanaan RPKD)		Tingkat Capaian Kinerja dan Realisasi Anggaran RPJMD Kabupaten s/d tahun 2022 (%)		Perangkat Daerah Penanggung Jawab				
					6		7		8		9		10		11		12		13= 9+10+11+12			14 = 7 +13		15 = 13/6 x 100%	
					K	Rp	K	Rp	K	Rp	K	Rp	K	Rp	K	Rp	K	Rp	K	Rp		K	Rp	K	Rp
		01.	PROGRAM PENUNJANG URUSAN PEMERINTAHAN DAERAH KABUPATEN/KOTA			133.951.367.430			23.884.621.750		2.964.599.523		4.964.493.394		4.840.426.257		8.368.753.404	-	21.138.272.578	0.00	21.138.272.578	0.00	15,78	Kecamatan Mandau	
		01.2.01.01.	Penyusunan Dokumen Perencanaan Perangkat Daerah	Jumlah Dokumen Perencanaan Perangkat Daerah yang disusun	36	570.000.000	-	-	6	125.000.000	0	-	3	31.520.000	2	40.500.000	1	51.920.000	6	123.940.000	6.00	123.940.000	16,67	21,74	
		01.2.01.06.	Koordinasi dan penyusunan laporan capaian kinerja dan ikhtisar realisasi kinerja SKPD	Jumlah Laporan yang disusun	36	271.518.000	-	-	22	75.253.000	0	-	3	14.080.000	5	26.580.000	6	33.832.800	14	74.492.800	14.00	74.492.800	38,89	27,44	
		01.2.01.07.	Evaluasi Kinerja Perangkat Daerah	Jumlah Dokumen yang dievaluasi	60	360.000.000	-	-	10	60.000.000	0	-	0	-	8	47.420.000	2	12.580.000	10	60.000.000	10.00	60.000.000	16,67	16,67	
		01.2.02.01.	Penyediaan Gaji dan Tunjangan ASN	Jumlah Bulan Pembayaran Gaji dan Tunjangan PNS	6	84.202.829.214	-	-	1	12.409.688.748	0	Tahun	1	1.826.289.498	1	2.763.593.862	1	2.636.151.327	3	9.954.477.119	3.00	9.954.477.119	50,00	11,82	
		01.2.03.02.	Pengamanan Barang Milik Daerah SKPD	Jumlah jasa tenaga keamanan yang tersedia selama satu tahun	129	3.340.800.000	-	-	29	384.000.000	0	Orang	29	96.000.000	29	96.000.000	29	128.000.000	87	384.000.000	87.00	384.000.000	67,44	11,49	
		01.2.03.20.	Pengadaan Kendaraan Dinas/ Operasional	Jumlah Kendaraan Dinas Operasional Lapangan yang dibutuhkan	0	3.340.800.000	-	-	7	235.800.000	0	Unit	5	75.812.000	0	-	2	20.721.000	7	96.533.000	7.00	96.533.000	0,00	2,89	
		01.2.05.03.	Pendataan dan Pengolahan Administrasi Kepegawaian	Jumlah Pendataan dan Pengelolaan administrasi kepegawaian yang dilaksanakan	60	108.000.000	-	-	16	39.014.312	0	Kegiatan	8	5.280.000	3	3.580.000	5	29.824.000	16	38.684.000	16.00	38.684.000	26,67	35,82	
		01.2.05.11.	Bimbingan Teknis Impelementasi Peraturan Perundang-undangan	Jumlah Bimbingan Teknis yang dilaksanakan selama satu tahun	143	600.000.000	-	-	18	279.280.000	0	Kali	9	44.143.687	0	-	9	234.930.000	18	279.073.687	18.00	279.073.687	12,59	46,51	
		01.2.06.01.	Penyediaan Komponen Instalasi Listrik/Penerangan bangunan Kantor	Jumlah komponen instalasi listrik/penerangan yang disediakan selama satu tahun	102	570.000.000	-	-	17	154.738.000	5	Item	2	31.491.000	2	37.252.000	2	39.470.000	15	154.738.000	15.00	154.738.000	14,71	27,15	
		01.2.06.02.	Penyediaan Peralatan dan Perlengkapan Kantor	Jumlah Peralatan dan Perlengkapan Kantor yang disediakan selama satu tahun	246	1.898.765.400	-	-	41	335.606.100	10	Item	9	76.406.800	15	71.928.400	15	123.034.600	41	335.572.700	41.00	335.572.700	16,67	17,67	
		01.2.06.04.	Penyediaan Bahan Logistik Kantor	Jumlah Makan Minum yang dibutuhkan	24	5.222.790.000	-	-	4	979.285.000	1	Jenis	1	136.510.000	1	327.055.000	1	296.685.000	4	977.785.000	4.00	977.785.000	16,67	18,72	

NO	Sasaran RPKD	KODE	Urusan/Bidang Urusan Pemerintahan Daerah dan Program/Kegiatan	Indikator Kinerja Program (outcome)/ Kegiatan (output)	Target RPJMD pada Tahun 2026 (akhir periode RPJMD)		Realisasi Capaian Kinerja RPJMD Kabupaten sampai dengan RPKD Tahun Lalu (n-2)		Target kinerja dan anggaran RPKD Tahun Berjalan (Tahun n-1) yang dievaluasi		Realisasi Kinerja pada Triwulan								Realisasi Capaian Kinerja dan Anggaran RPKD Kabupaten		Realisasi Kinerja dan Anggaran RPJMD Kabupaten s/d Tahun 2022 (Akhir Tahun Pelaksanaan RPKD)		Tingkat Capaian Kinerja dan Realisasi Anggaran RPJMD Kabupaten s/d tahun 2022 (%)		Perangkat Daerah Penanggung Jawab		
					K	Rp	K	Rp	K	Rp	I		II		III		IV		K	Rp	K	Rp	K	Rp		K	Rp
											K	Rp	K	Rp	K	Rp	K	Rp									
1	2	3	4	5	6		7		8		9		10		11		12		13= 9+10+11+12		14 = 7 +13		15 = 13/6 x 100%		16		
		01.2.06.05.	Penyediaan Barang Cetak dan Penggandaan	Jumlah Jenis Cetak dan Penggandaan yang disediakan selama satu tahun	47 Item	597.613.200	-	-	7 Item	408.699.600	1 Item	22.222.600	2 Item	39.105.200	2 Item	31.528.400	2 Item	315.154.900	7	408.011.100	7.00	408.011.100	14,89	68,27			
		01.2.06.06.	Penyediaan Bahan Bacaan dan Peraturan Perundang-Undangan	Jumlah Bahan Bacaan selama satu tahun	18 Jenis	600.000.000	-	-	3 Jenis	97.070.000	1 Jenis	15.450.000	1 Jenis	24.290.000	1 Jenis	20.685.000	0 Jenis	36.645.000	3	97.070.000	3.00	97.070.000	16,67	16,18			
		01.2.06.09.	Penyelenggaraan Rapat Koordinasi dan Konsultasi SKPD	Jumlah koordinasi dan konsultasi yang dilaksanakan	1500 Kali	6.473.478.000	-	-	250 Kali	1.249.365.000	53 Kali	142.882.256	125 Kali	464.301.933	22 Kali	136.465.703	50 Kali	502.825.490	250	1.246.475.382	250.00	1.246.475.382	16,67	19,26			
		01.2.06.11.	Dukungan Pelaksanaan Sistem Pemerintahan Berbasis Elektronik pada SKPD	Jumlah jasa tenaga pengelola website selama satu tahun	34 orang	1.801.200.000	-	-	14 Orang	143.900.000	3 Orang	36.320.000	2 Orang	20.110.000	5 Orang	44.320.000	4 Orang	43.150.000	14	143.900.000	14.00	143.900.000	41,18	7,99			
		01.2.07.05.	Pengadaan Mebel	Jumlah Mebel yang dibutuhkan	60 Item	1.800.000.000	-	-	10 Item	536.017.000	0 Item	-	5 Item	75.812.000	0 Item	-	5 Item	457.474.770	10	533.286.770	10.00	533.286.770	16,67	29,63			
		01.2.07.10.	Pengadaan Sarana dan Prasarana Gedung Kantor atau Bangunan Lainnya	Jumlah Sarana dan Prasarana Gedung Kantor yang dibutuhkan	90 Item	3.000.000.000	-	-	15 Item	1.515.371.050	0 Item	-	5 Item	102.465.000	3 Item	297.740.850	7 Item	1.078.055.416	15	1.478.261.266	15.00	1.478.261.266	16,67	49,28			
		01.2.08.01.	Penyediaan Jasa Surat Menyurat	Jumlah surat/dokumen keluar dan masuk yang dilayani Jumlah tenaga administrasi yang dibutuhkan	7501 50 Surat ; Orang g	3.301.560.000	-	-	25 Orang ; 1250 Surat	1.121.459.000	300 Surat;25 Orang	274.650.000	300 Surat;25 Orang	188.858.000	300 Surat;25 Orang	277.350.000	350 Surat;25 Orang	380.580.000	1.250	1.121.438.000	1.250.00	1.121.438.000	0,17	33,97			
		01.2.08.02.	Penyediaan Jasa Komunikasi, Sumber Daya Air dan Listrik	Persentase Pemenuhan listrik, air dan komunikasi	600%	4.660.749.804	-	-	100 %	732.242.740	25 %	120.907.369	25 %	162.909.201	25 %	198.546.263	25 %	198.502.766	100	680.865.599	100.00	680.865.599	16,67	14,61			
		01.2.08.04.	Penyediaan Jasa Pelayanan Umum Kantor	Jumlah Jasa Sopir Kantor dan Persentase pemenuhan pelayanan kantor	1260 0 Orang ; % g ; %	581.400.000	-	-	2 orang ; 100 %	108.591.200	0 Orang;2 5 %	10.350.000	2 Orang;2 5 %	31.602.220	2 Orang;2 5 %	16.455.840	2 Orang;2 5 %	48.622.000	6	107.030.060	6.00	107.030.060	0,05	18,41			
		01.2.09.02.	Penyediaan Jasa Pemeliharaan, Biaya Pemeliharaan, Pajak, dan Perizinan Kendaraan Dinas Operasional atau Lapangan	Jumlah kendaraan dinas/operasional yang dilakukan pemeliharaan dan diurus perizinannya	90 Unit	2.249.058.000	-	-	15 unit	631.823.000	2 Unit	30.320.000	7 Unit	176.309.891	3 Unit	210.308.569	3 Unit	186.653.272	15	603.591.732	15.00	603.591.732	16,67	26,84			
		01.2.09.09.	Pemeliharaan/Rehabilitasi Gedung Kantor dan Bangunan Lainnya	Jumlah jasa tenaga kebersihan kantor selama satu tahun	150 Orang	4.062.420.000	-	-	35 Orang	491.520.000	0 Orang	120.000.000	17 Orang	84.060.000	8 Orang	124.060.000	10 Orang	163.400.000	35	491.520.000	35.00	491.520.000	23,33	12,10			

NO	Sasaran RPKD	KODE	Urusan/Bidang Urusan Pemerintahan Daerah dan Program/Kegiatan	Indikator Kinerja Program (outcome)/ Kegiatan (output)	Target RPJMD pada Tahun 2026 (akhir periode RPJMD)		Realisasi Capaian Kinerja RPJMD Kabupaten sampai dengan RPKD Tahun Lalu (n-2)		Target kinerja dan anggaran RPKD Tahun Berjalan (Tahun n-1) yang dievaluasi		Realisasi Kinerja Pada Triwulan								Realisasi Capaian Kinerja dan Anggaran RPKD Kabupaten		Realisasi Kinerja dan Anggaran RPJMD Kabupaten s/d Tahun 2022 (Akhir Tahun Pelaksanaan RPKD)		Tingkat Capaian Kinerja dan Realisasi Anggaran RPJMD Kabupaten s/d tahun 2022 (%)		Perangkat Daerah Penanggung Jawab		
					K	Rp	K	Rp	K	Rp	I		II		III		IV		K	Rp	K	Rp	K	Rp		K	Rp
											K	Rp	K	Rp	K	Rp	K	Rp									
1	2	3	4	5	6	7	8	9	10	11	12	13= 9+10+11+12				14 = 7 +13		15 = 13/6 x 100%		16							
		01.2.09.10.	Pemeliharaan / Rehabilitasi Sarana dan Prasarana Gedung Kantor atau bangunan lainnya	Jumlah kegiatan pemeliharaan/rehabilitasi Sarana dan Prasarana Gedung Kantor atau bangunan lainnya yang dilaksanakan	90 Kegiatan	4.206.385.812	-	-	15 Kegiatan	1.770.898.000	1 Kegiatan	24.800.000	7 Kegiatan	160.005.000	3 Kegiatan	81.253.600	4 Kegiatan	1.481.467.763	15	1.747.526.363	15.00	1.747.526.363	16.67	41,54			
Total Rata-Rata Capaian Kinerja per Program (%)											12.17	10.26	49.52	19.66	67.96	22.43	96.91	43.33	96.91	95.68			20.58	25.04			
Predikat Kinerja Program											Sangat Rendah	Sangat Rendah	Sangat Rendah	Sangat Rendah	Sedang	Sangat Rendah	Sangat Tinggi	Sangat Rendah	Sangat Tinggi	Sangat Tinggi			Sangat Rendah	Sangat Rendah			
		02.	PROGRAM PENYELENGGARAAN PEMERINTAHAN DAN PELAYANAN PUBLIK			1.689.066.000	-	-	1.130.593.000			119.856.200		55.698.200		108.551.696		635.368.818	-	919.474.914	0.00	919.474.914	0.00	54,44	Kecamatan Mandau		
		02.2.01.01.	Koordinasi/Sinergi Perencanaan dan Pelaksanaan Kegiatan Pemerintahan dengan Perangkat Daerah dan Instansi Vertikal Terkait	Jumlah peserta musrenbang tingkat kecamatan	1500 Orang	420.000.000	-	-	250 Orang	84.820.000	220 Orang	62.680.000	0 Orang	0 Orang	0 Orang	30 Orang	19.820.000	250	82.500.000	250.00	82.500.000	16.67	19,64				
		02.2.01.02.	Peningkatan Efektifitas Kegiatan Pemerintahan di Tingkat Kecamatan	Jumlah Kegiatan Pemerintahan yang Dilaksanakan oleh Kecamatan	40 Kegiatan	-	-	-	8 Kegiatan	602.098.000	0 Kegiatan	-	1 Kegiatan	12.200.000	1 Kegiatan	37.002.296	6 Kegiatan	544.097.618	8	593.299.914	8.00	593.299.914	20.00	-			
		02.2.02.03.	Peningkatan Efektifitas Pelaksanaan Pelayanan Kepada Masyarakat di Wilayah Kecamatan	Jumlah tenaga administrasi PATEN selama satu tahun	55 Orang	1.269.066.000	-	-	10 Orang	243.675.000	2 Orang	57.176.200	1 Orang	43.498.200	4 Orang	71.549.400	3 Orang	71.451.200	10	243.675.000	10.00	243.675.000	18.18	19,20			
		02.2.04.03.	Pelaksanaan Urusan Pemerintahan yang terkait dengan Kewenangan lain yang dilimpahkan	Jumlah Pelimpahan Wewenang yang Dilaksanakan	-	-	-	-	5 Kegiatan	200.000.000	0 Kegiatan	-	0 Kegiatan	-	0 Kegiatan	-	-	-	-	0.00	-	0.00	-	-			
Total Rata-Rata Capaian Kinerja per Program (%)											31.25	24.34	34.50	4.97	50.00	8.88	75.00	35.76	75.00	73.95			13.71	9.71			
Predikat Kinerja Program											Sangat Rendah	Sangat Rendah	Sangat Rendah	Sangat Rendah	Sangat Rendah	Sangat Rendah	Sedang	Sangat Rendah	Sedang	Sedang			Sangat Rendah	Sangat Rendah			
		03.	PROGRAM PEMBERDAYAAN MASYARAKAT DESA DAN KELURAHAN			137.691.477.510	-	-	25.413.200.236			430.488.138		5.571.651.888		6.092.856.740		13.062.659.626	-	25.157.656.392	0.00	25.157.656.392	0.00	18,27	Kecamatan Mandau		

NO	Sasaran RPKD	KODE	Urusan/Bidang Urusan Pemerintahan Daerah dan Program/Kegiatan	Indikator Kinerja Program (outcome)/ Kegiatan (output)	Target RPJMD pada Tahun 2026 (akhir periode RPJMD)		Realisasi Capaian Kinerja RPJMD Kabupaten sampai dengan RPKD Tahun Lalu (n-2)		Target kinerja dan anggaran RPKD Tahun Berjalan (Tahun n-1) yang dievaluasi		Realisasi Kinerja Pada Triwulan								Realisasi Capaian Kinerja dan Anggaran RPKD Kabupaten		Realisasi Kinerja dan Anggaran RPJMD Kabupaten s/d Tahun 2022 (Akhir Tahun Pelaksanaan RPKD)		Tingkat Capaian Kinerja dan Realisasi Anggaran RPJMD Kabupaten s/d tahun 2022 (%)		Perangkat Daerah Penanggung Jawab		
					K	Rp	K	Rp	K	Rp	I		II		III		IV		K	Rp	K	Rp	K	Rp		K	Rp
											K	Rp	K	Rp	K	Rp	K	Rp									
1	2	3	4	5	6	7	8	9	10	11	12	13= 9+10+11+12		14 = 7 +13		15 = 13/6 x 100%		16									
		03.2.01.03.	Peningkatan Efektifitas Kegiatan Pemberdayaan Masyarakat di Wilayah Kecamatan	Jumlah kegiatan pemberdayaan masyarakat oleh Kecamatan	30	15.841.609.110	-	-	5	3.489.494.236	1	196.765.638	1	388.462.588	1	1.008.314.149	2	1.853.250.630	5	3.446.793.005	5.00	3.446.793.005	16,67	21,76			
		03.2.02.01.	Peningkatan Partisipasi Masyarakat dalam Forum Musyawarah Perencanaan Pembangunan di Kelurahan	Jumlah peserta musrenbang tingkat kelurahan	1000	-	-	1800	245.105.000	900	122.551.200	0	0	0	0	900	122.553.600	1.800	245.104.800	1.800,00	245.104.800	100,00	-				
		03.2.02.02.	Pembangunan sarana dan prasarana kelurahan	Jumlah Pembangunan Sarana dan Prasarana Kelurahan yang dilaksanakan	54	22.324.038.000	-	-	60	3.970.655.700	0	0	0	6	101.795.791	54	3.819.778.896	60	3.921.574.687	60,00	3.921.574.687	100,00	17,57				
		03.2.02.03.	Pemberdayaan masyarakat di Kelurahan	Jumlah Pemberdayaan masyarakat yang dilaksanakan	45	93.304.436.400	-	-	116	17.571.046.300	1	111.171.300	46	5.090.950.000	30	4.982.746.800	0	7.267.076.500	77	17.451.944.600	77,00	17.451.944.600	100,00	18,70			
		03.2.02.04.	Evaluasi Kelurahan	Jumlah kelurahan dengan tertib administrasi sesuai standar dan berkinerja baik	54	221.394.000	-	-	9	36.899.000	0	0	9	36.898.800	0	0	0	0	9	36.898.800	9,00	36.898.800	16,67	16,67			
		03.2.05.03.	Pembinaan Penanganan Covid-19 di Tingkat Desa dan Kelurahan	Jumlah Pembinaan Penanganan Covid-19	200%	6.000.000.000	-	-	10	100.000.000	0	0	1	55.340.500	0	0	0	0	1	55.340.500	1,00	55.340.500	0,50	0,92			
Total Rata-Rata Capaian Kinerja per Program (%)											17,00	9,38	31,83	32,57	29,33	9,97	83,33	40,11	83,33	92,03			55,64	12,60			
Predikat kinerja Program											Sangat Rendah	Sangat Rendah	Sangat Rendah	Sangat Rendah	Sangat Rendah	Sangat Rendah	Tinggi	Sangat Rendah	Tinggi	Sangat Tinggi			Rendah	Sangat Rendah			
		04.	PROGRAM KOORDINASI KETENTRAMAN DAN KETERTIBAN UMUM			1.458.360.000	-	-		938.677.000		39.650.000		147.537.050		219.299.050		532.125.000	-	938.611.100	0,00	938.611.100	0,00	64,36	Kecamatan Mandau		
		04.2.01.02.	Harmonisasi Hubungan Dengan Tokoh Agama dan Tokoh Masyarakat	Jumlah koordinasi yang dilaksanakan	120	-	-	-	12	664.250.000	2	39.650.000	6	79.000.000	2	150.762.000	2	394.838.000	12	664.250.000	12,00	664.250.000	10,00	-			

NO	Sasaran RKP	KODE	Urusan/Bidang Urusan Pemerintahan Daerah dan Program/Kegiatan	Indikator Kinerja Program (outcome)/ Kegiatan (output)	Target RPJMD pada Tahun 2026 (akhir periode RPJMD)		Realisasi Capaian Kinerja RPJMD Kabupaten sampai dengan RKP Tahun Lalu (n-2)		Target kinerja dan anggaran RKP Tahun Berjalan (Tahun n-1) yang dievaluasi		Realisasi Kinerja Pada Triwulan								Realisasi Capaian Kinerja dan Anggaran RKP Kabupaten		Realisasi Kinerja dan Anggaran RPJMD Kabupaten s/d Tahun 2022 (Akhir Tahun Pelaksanaan RKP)		Tingkat Capaian Kinerja dan Realisasi Anggaran RPJMD Kabupaten s/d tahun 2022 (%)		Perangkat Daerah Penanggung Jawab
					K	Rp	K	Rp	K	Rp	I		II		III		IV		13= 9+10+11+12		14 = 7 +13		15 = 13/6 x 100%		
1	2	3	4	5	6		7		8		9		10		11		12		13= 9+10+11+12		14 = 7 +13		15 = 13/6 x 100%		16
		04.2.02.01.	Koordinasi/Sinergi Dengan Perangkat Daerah yang Tugas dan Fungsinya di Bidang Penegakan Peraturan Perundang-Undangan dan/atau Kepolisian Negara Republik Indonesia	Jumlah pemantauan yang dilaksanakan	288 Kali	1.458.360.000	-	-	48 Kali	274.427.000	0 Kali	-	9 Kali	68.537.050	9 Kali	68.537.050	30 Kali	137.287.000	48	274.361.100	48,00	274.361.100	16,67	18,81	
Total Rata-Rata Capaian Kinerja per Program (%)											0,50	2,98	43,00	18,43	62,50	23,84	100,00	54,73	100,00	99,99			13,33	9,41	
Predikat kinerja Program											Sangat Rendah	Sangat Rendah	Sangat Rendah	Sangat Rendah	Rendah	Sangat Rendah	Sangat Tinggi	Rendah	Sangat Tinggi	Sangat Tinggi			Sangat Rendah	Sangat Rendah	
		05.	PROGRAM PENYELENGGARAAN URUSAN PEMERINTAHAN UMUM			5.233.716.000	-	-		1.077.381.000		5.834.000		26.350.000		815.078.000		200.119.000	-	1.047.381.000	0,00	1.047.381.000	0,00	20,01	Kecamatan Mandau
		05.2.01.03.	Pembinaan Persatuan dan Kesatuan Bangsa	Jumlah kegiatan pembinaan yang dilaksanakan	26 Kegiatan	4.714.176.000	-	-	10 Kegiatan	866.042.000	1 Kegiatan	5.834.000	1 Kegiatan	2.500.000	1 Kegiatan	767.708.000	7 Kegiatan	90.000.000	10	866.042.000	10,00	866.042.000	38,46	18,37	
		05.2.01.08.	Pelaksanaan Tugas Forum Koordinasi Pimpinan di Kecamatan	Jumlah koordinasi yang diadakan	72 Kali	519.540.000	-	-	12 Kali	211.339.000	0 Kali	-	4 Kali	23.850.000	4 Kali	47.370.000	4 Kali	110.119.000	12	181.339.000	12,00	181.339.000	16,67	34,90	
Total Rata-Rata Capaian Kinerja per Program (%)											0,50	0,34	50,00	5,79	83,50	55,53	100,00	31,25	100,00	92,90			27,56	26,64	
Predikat kinerja Program											Sangat Rendah	Sangat Rendah	Sangat Rendah	Sangat Rendah	Tinggi	Rendah	Sangat Tinggi	Sangat Rendah	Sangat Tinggi	Sangat Tinggi			Sangat Rendah	Sangat Rendah	
		06.	PROGRAM PEMBINAAN DAN PENGAWASAN PEMERINTAHAN DESA			350.304.000	-	-		60.040.000		-		-		25.300.000		34.740.000	-	60.040.000	0,00	60.040.000	0,00	17,14	Kecamatan Mandau
		06.2.01.02.	Fasilitasi Administrasi Tata Pemerintahan Desa	Jumlah desa/kelurahan dengan tertib administrasi sesuai standar dan berkinerja baik	66 Desa / Kelurahan	284.004.000	-	-	11 Desa/ Kelurahan	46.630.000	0 Desa / Kelurahan	-	0 Desa / Kelurahan	-	3 Desa / Kelurahan	11.890.000	8 Desa / Kelurahan	34.740.000	11	46.630.000	11,00	46.630.000	16,67	16,42	
		06.2.01.16.	Fasilitasi penyusunan program dan pelaksanaan pemberdayaan masyarakat Desa	Jumlah desa yang dibina	12 Desa	66.300.000	-	-	2 Desa	13.410.000	0 Desa	-	0 Desa	-	2 Desa	13.410.000	0 Desa	-	2	13.410.000	2,00	13.410.000	16,67	20,23	

NO	Sasaran RPKD	KODE	Urusan/Bidang Urusan Pemerintahan Daerah dan Program/Kegiatan	Indikator Kinerja Program (outcome)/ Kegiatan (output)	Target RPJMD pada Tahun 2026 (akhir periode RPJMD)		Realisasi Capaian Kinerja RPJMD Kabupaten sampai dengan RPKD Tahun Lalu (n-2)		Target kinerja dan anggaran RPKD Tahun Berjalan (Tahun n-1) yang dievaluasi		Realisasi Kinerja Pada Triwulan								Realisasi Capaian Kinerja dan Anggaran RPKD Kabupaten		Realisasi Kinerja dan Anggaran RPJMD Kabupaten s/d Tahun 2022 (Akhir Tahun Pelaksanaan RPKD)		Tingkat Capaian Kinerja dan Realisasi Anggaran RPJMD Kabupaten s/d tahun 2022 (%)		Perangkat Daerah Penanggung Jawab
					6		7		8		9		10		11		12		13= 9+10+11+12		14 = 7 +13		15 = 13/6 x 100%		
					K	Rp	K	Rp	K	Rp	K	Rp	K	Rp	K	Rp	K	Rp	K	Rp	K	Rp	K	Rp	
Total Rata-Rata Capaian Kinerja per Program (%)											0.00	0.00	0.00	0.00	63.50	62.75	50.00	37.25	50.00	100.00			16.67	18.32	
Predikat Kinerja Program											Sangat Rendah	Sangat Rendah	Sangat Rendah	Sangat Rendah	Rendah	Rendah	Sangat Rendah	Sangat Rendah	Sangat Rendah	Sangat Tinggi			Sangat Rendah	Sangat Rendah	
		5.00.01.01.	Kecamatan PROGRAM PENUNJANG URUSAN PEMERINTAHAN DAERAH KABUPATEN/KOTA		42.755.937.740 32.980.868.796	-	-	8.153.849.412 5.768.385.394	748.097.148 644.612.523	1.604.762.624 1.432.692.624	2.074.365.548 1.440.064.473	3.274.613.018 1.803.078.818	- -	7.701.838.338 5.320.448.438	0.00 0.00	7.701.838.338 5.320.448.438	0.00 0.00	18.01 16.13	Kecamatan Bantan						
	01.2.01.06.		Koordinasi dan penyusunan laporan capaian kinerja dan ikhtisar realisasi kinerja SKPD	Jumlah Dokumen Program dan kegiatan perangkat daerah yang tersedia	30 Dokumen	720.000.000	-	5 Dokumen	73.456.500	0	2 Dokumen	23.156.000	2 Dokumen	36.214.000	1 Dokumen	22.780.000	5	82.150.000	5.00	82.150.000	16.67	11.41			
	01.2.01.07.		Evaluasi Kinerja Perangkat Daerah	Jumlah Dokumen Monografi yang dicetak	12 Dokumen	132.000.000	-	25 Dokumen	19.450.000	0	0	0	25 Dokumen	19.250.000	25	19.250.000	25.00	19.250.000	100.00	14.58					
	01.2.02.01.		Penyediaan Gaji dan Tunjangan ASN	1.Jumlah bulan Pembayaran gaji dantunjangan 2.Jumlah Bulan Pembayaran TPP	6 Tahun	21.480.000.000	-	1 Tahun	3.557.891.748	0 Tahun	434.885.831	0 Tahun	970.954.353	0 Tahun	884.279.126	1 tahun	833.263.151	1	3.123.382.461	1.00	3.123.382.461	16.67	14.54		
	01.2.03.02.		Pengamanan Barang Milik Daerah SKPD	Jumlah petugas keamanan kantor yang tersedia	60 Orang	1.036.800.000	-	9 Orang	175.464.000	1 Orang	14.400.000	3 Orang	57.600.000	2 Orang	43.200.000	3 orang	60.120.000	9	175.320.000	9.00	175.320.000	15.00	16.91		
	01.2.05.11.		Bimbingan Teknis Impelementasi Peraturan Perundang-undangan	Jumlah Pegawai yang Mengikuti Bimtek	68 Orang	600.000.000	-	8 Orang	46.984.000	0	0	0	10 orang	46.479.240	10	46.479.240	10.00	46.479.240	14.71	7,75					
	01.2.06.01.		Penyediaan Komponen Instalasi Listrik/Penerangan Bangunan Kantor	Jumlah Komponen instalasi Listrik/Penerangan Bangunan Kantor	48 Item	85.026.000	-	9 Item	19.117.000	0	4 Item	7.540.000	1 Item	2.631.000	4 item	8.792.000	9	18.963.000	9.00	18.963.000	18.75	22,30			
	01.2.06.02.		Penyediaan Peralatan dan Perlengkapan Kantor	Jumlah ketersediaan Alat tulis kantor, peralatan kebersihan dan pengadaan lainnya	228 Item	1.266.164.400	-	52 Item	161.408.400	4 Item	13.800.000	7 Item	21.000.000	17 Item	53.990.000	24 item	76.695.000	52	165.485.000	52.00	165.485.000	22.81	13,07		
	01.2.06.03.		Penyediaan Peralatan Rumah Tangga	Jumlah peralatan dan perlengkapan rumah jabatan	75 Item	120.000.000	-	1 Set	20.000.000	1 Set	19.950.000	0	0	0	1	19.950.000	1.00	19.950.000	1.33	16,63					
	01.2.06.04.		Penyediaan Bahan Logistik Kantor	Tersedianya makanan dan minuman Rapat jamuan Tamu dan aktifitas lainnya	18 Jenis	685.920.000	-	1 Tahun	184.100.000	0 Tahun	9.300.000	0 Tahun	23.500.000	0 Tahun	56.800.000	1 tahun	94.500.000	1	184.100.000	1.00	184.100.000	5.56	26,84		
	01.2.06.05.		Penyediaan Barang Cetakan dan Penggandaan	Jumlah barang cetak dan pengadaan yang tersedia dalam 1 tahunnya	25 Item	132.000.000	-	5 item	127.000.000	0	0 Item	9.940.000	0 Item	10.948.000	4 lembar	104.500.000	4	125.388.000	4.00	125.388.000	16,00	94,99			

NO	Sasaran RPKD	KODE	Urusan/Bidang Urusan Pemerintahan Daerah dan Program/Kegiatan	Indikator Kinerja Program (outcome)/ Kegiatan (output)	Target RPJMD pada Tahun 2026 (akhir periode RPJMD)		Realisasi Capaian Kinerja RPJMD Kabupaten sampai dengan RPKD Tahun Lalu (n-2)	Target kinerja dan anggaran RPKD Tahun Berjalan (Tahun n-1) yang dievaluasi	Realisasi Kinerja Pada Triwulan								Realisasi Capaian Kinerja dan Anggaran RPKD Kabupaten	Realisasi Kinerja dan Anggaran RPJMD Kabupaten s/d Tahun 2022 (Akhir Tahun Pelaksanaan RPKD)		Tingkat Capaian Kinerja dan Realisasi Anggaran RPJMD Kabupaten s/d tahun 2022 (%)		Perangkat Daerah Penanggung Jawab						
					6				7		8		9		10			11		12			13= 9+10+11+12		14 = 7 +13		15 = 13/6 x 100%	
					K	Rp			K	Rp	K	Rp	K	Rp	K	Rp		K	Rp	K	Rp		K	Rp	K	Rp	K	Rp
		01.2.06.06.	Penyediaan Bahan Bacaan dan Peraturan Perundang-Undangan	Jumlah jenis media cetak dan elektronik yang berlangganan	22	119.880.000	-	8	19.200.000	2 Media	4.800.000	1 Media	2.000.000	1 Media	3.500.000	4 media	8.800.000	8	19.100.000	8,00	19.100.000	36,36	15,93					
		01.2.06.09.	Penyelenggaraan Rapat Koordinasi dan Konsultasi SKPD	Jumlah Koordinasi dan Konsultasi yang dilaksanakan ke luar dan dalam daerah	5	1.200.396.000	-	1	249.973.000	0	-	0 Tahun	60.539.666	0 Tahun	62.024.733	1 kali	143.992.266	1	266.556.665	1,00	266.556.665	20,00	22,21					
		01.2.06.11.	Dukungan Pelaksanaan Sistem Pemerintahan Berbasis Elektronik pada SKPD	Persentase Input Data Kantor Camat Bantan	5	331.698.000	-	1	58.100.000	0 Tahun	3.800.000	0 Tahun	15.200.000	0 Tahun	20.400.000	1 tahun	18.700.000	1	58.100.000	1,00	58.100.000	20,00	17,52					
		01.2.07.06.	Pengadaan Peralatan dan Mesin Lainnya	Jumlah Pengadaan Peralatan kantor	55	300.000.000	-	6 Item	174.095.000	1 Item	34.448.000	3 Item	80.650.000	0	-	2 item	36.296.000	6	151.394.000	6,00	151.394.000	10,91	50,46					
		01.2.08.01.	Penyediaan Jasa Surat Menyurat	Jumlah surat keluar dan masuk yang dilayani	9000	160.794.000	-	1500	30.164.280	70	1.400.000	378	7.600.000	465	9.351.360	527	10.599.000	1.440	28.950.360	1.440,00	28.950.360	16,00	18,00					
		01.2.08.02.	Penyediaan Jasa Komunikasi, Sumber Daya Air dan Listrik	Persentase tersedianya pemenuhan listrik air dan Komunikasi	60	893.932.596	-	12	148.988.766	1 Bulan	9.071.792	3 Bulan	41.212.605	4 Bulan	51.931.454	3 bulan	40.606.161	11	142.822.012	11,00	142.822.012	18,33	15,98					
		01.2.08.04.	Penyediaan Jasa Pelayanan Umum Kantor	Jumlah Jasa sopir kantor	10	115.200.000	-	1	19.200.000	0 Orang	1.600.000	0 Orang	6.400.000	0 Orang	4.800.000	1 orang	6.400.000	1	19.200.000	1,00	19.200.000	10,00	16,67					
		01.2.09.02.	Penyediaan Jasa Pemeliharaan, Biaya Pemeliharaan, Pajak, dan Perizinan Kendaraan Dinas Operasional atau Lapangan	Jumlah Kendaraan dins roda 4 yang diurus izinnnya perawatan dan oprasional dalam satu tahunnya	24	838.657.800	-	4 Unit	201.047.700	1 Unit	30.342.900	0 Unit	22.000.000	1 Unit	79.235.800	2 unit	60.756.000	4	192.334.700	4,00	192.334.700	16,67	22,93					
		01.2.09.06.	Pemeliharaan peralatan dan mesin lainnya	Jumlah Item Pemeliharaan peralatan Kantor	65	210.000.000	-	7 Item	87.925.000	1 Item	15.425.000	1 Item	13.000.000	1 Item	18.500.000	4 item	41.000.000	7	87.925.000	7,00	87.925.000	10,77	41,87					
		01.2.09.09.	Pemeliharaan/Rehabilitasi Gedung Kantor dan Bangunan Lainnya	Jumlah Tenaga Kebersihan Kantor	75	1.267.200.000	-	11	211.200.000	1 Orang	17.600.000	4 Orang	70.400.000	3 Orang	52.800.000	4 orang	70.400.000	12	211.200.000	12,00	211.200.000	16,00	16,67					
		01.2.09.10.	Pemeliharaan / Rehabilitasi Sarana dan Prasarana Gedung Kantor atau bangunan lainnya	Pemeliharaan Peralatan Gedung kantor	12	600.000.000	-	2	183.620.000	1	33.789.000	0	-	1	49.459.000	1	99.150.000	3	182.398.000	3,00	182.398.000	25,00	30,40					

NO	Sasaran RKP	KODE	Urusan/Bidang Urusan Pemerintahan Daerah dan Program/Kegiatan	Indikator Kinerja Program (outcome)/ Kegiatan (output)	Target RPJMD pada Tahun 2026 (akhir periode RPJMD)		Realisasi Capaian Kinerja RPJMD Kabupaten sampai dengan RKP Tahun Lalu (n-2)		Target kinerja dan anggaran RKP Tahun Berjalan (Tahun n-1) yang dievaluasi		Realisasi Kinerja pada Triwulan								Realisasi Capaian Kinerja dan Anggaran RKP Kabupaten		Realisasi Kinerja dan Anggaran RPJMD Kabupaten s/d Tahun 2022 (Akhir Tahun Pelaksanaan RKP)		Tingkat Capaian Kinerja dan Realisasi Anggaran RPJMD Kabupaten s/d tahun 2022 (%)		Perangkat Daerah Penanggung Jawab
					6		7		8		9		10		11		12		13= 9+10+11+12		14 = 7 +13		15 = 13/6 x 100%		
					K	Rp	K	Rp	K	Rp	K	Rp	K	Rp	K	Rp	K	Rp	K	Rp	K	Rp	K	Rp	
Total Rata-Rata Capaian Kinerja per Program (%)											14.43	12.55	31.62	19.86	56.14	22.23	94.00	44.29	94.00	97.93			20.36	24.17	
Predikat kinerja Program											Sangat Rendah	Sangat Rendah	Sangat Rendah	Sangat Rendah	Rendah	Sangat Rendah	Sangat Tinggi	Sangat Rendah	Sangat Tinggi	Sangat Tinggi			Sangat Rendah	Sangat Rendah	
	02.	PROGRAM PENYELENGGARAAN PEMERINTAHAN DAN PELAYANAN PUBLIK			1.549.986.800	-		831.133.200		46.397.800		72.800.000		383.914.400		394.995.000	-	898.107.200	0.00	898.107.200	0.00	57,94	Kecamatan Bantan		
	02.2.01.01.	Koordinasi/Sinergi Perencanaan dan Pelaksanaan Kegiatan Pemerintahan dengan Perangkat Daerah dan Instansi Vertikal Terkait	Jumlah Peserta Musrenbang tingkat Kecamatan	690 Orang	209.986.800	-		34.997.800	300 Orang	34.997.800	0		0 0	0 -		300	34.997.800	300.00	34.997.800	43,48	16,67				
	02.2.01.02.	Peningkatan Efektifitas Kegiatan Pemerintahan di Tingkat Kecamatan	Persentase Kegiatan Pemerintahan ditingkat Kecamatan Bantan	5 Kegiatan	620.000.000	-		659.335.400	0		0 Kegiatan	27.200.000	0 Kegiatan	349.714.400	5 kegiatan	349.395.000	5	726.309.400	5.00	726.309.400	100,00	100,00			
	02.2.02.03.	Peningkatan Efektifitas Pelaksanaan Pelayanan Kepada Masyarakat di Wilayah Kecamatan	Jumlah Tenaga pelayanan Administrasi Terpadu Kecamatan	54 Orang	720.000.000	-		136.800.000	1 Orang	11.400.000	2 Orang	45.600.000	1 Orang	34.200.000	3 orang	45.600.000	7	136.800.000	7.00	136.800.000	12,96	19,00			
Total Rata-Rata Capaian Kinerja per Program (%)											36.00	36.11	15.33	12.49	41.33	26.01	66.67	28.78	66.67	100.00			52.15	45.22	
Predikat kinerja Program											Sangat Rendah	Sangat Rendah	Sangat Rendah	Sangat Rendah	Sangat Rendah	Sangat Rendah	Sedang	Sangat Rendah	Sedang	Sangat Tinggi			Rendah	Sangat Rendah	
	03.	PROGRAM PEMBERDAYAAN MASYARAKAT DESA DAN KELURAHAN			6.760.097.544	-		984.134.618		52.086.825		81.600.000		133.900.475		728.235.400	-	995.822.700	0.00	995.822.700	0.00	14,73	Kecamatan Bantan		
	03.2.01.03.	Peningkatan Efektifitas Kegiatan Pemberdayaan Masyarakat di Wilayah Kecamatan	Jumlah Kegiatan pemberdayaan masyarakat dikecamatan	30 Kegiatan	6.760.097.544	-		984.134.618	0 Kegiatan	52.086.825	1 Kegiatan	81.600.000	1 Kegiatan	133.900.475	2 kegiatan	728.235.400	4	995.822.700	4.00	995.822.700	13,33	14,73			
Total Rata-Rata Capaian Kinerja per Program (%)											5.00	5.29	14.00	8.29	27.00	13.61	99.00	74.00	99.00	100.00			13.33	14.73	
Predikat kinerja Program											Sangat Rendah	Sangat Rendah	Sangat Rendah	Sangat Rendah	Sangat Rendah	Sangat Rendah	Sangat Tinggi	Sedang	Sangat Tinggi	Sangat Tinggi			Sangat Rendah	Sangat Rendah	

NO	Sasaran RPKD	KODE	Urusan/Bidang Urusan Pemerintahan Daerah dan Program/Kegiatan	Indikator Kinerja Program (outcome)/ Kegiatan (output)	Target RPJMD pada Tahun 2026 (akhir periode RPJMD)		Realisasi Capaian Kinerja RPJMD Kabupaten sampai dengan RPKD Tahun Lalu (n-2)	Target kinerja dan anggaran RPKD Tahun Berjalan (Tahun n-1) yang dievaluasi	Realisasi Kinerja Pada Triwulan								Realisasi Capaian Kinerja dan Anggaran RPKD Kabupaten	Realisasi Kinerja dan Anggaran RPJMD Kabupaten s/d Tahun 2022 (Akhir Tahun Pelaksanaan RPKD)		Tingkat Capaian Kinerja dan Realisasi Anggaran RPJMD Kabupaten s/d tahun 2022 (%)		Perangkat Daerah Penanggung Jawab						
					6				7		8		9		10			11		12			13= 9+10+11+12		14 = 7 +13		15 = 13/6 x 100%	
					K	Rp			K	Rp	K	Rp	K	Rp	K	Rp		K	Rp	K	Rp		K	Rp	K	Rp	K	Rp
1	2	3	4	5	6		7		8		9		10		11		12		13= 9+10+11+12		14 = 7 +13		15 = 13/6 x 100%		16			
		04.	PROGRAM KOORDINASI KETENTERAMAN DAN KETERTIBAN UMUM			321.400.000			285.200.000		5.000.000		17.670.000		34.650.000		156.644.000	-	213.964.000	0.00	213.964.000	0.00	66,57	Kecamatan Bantan				
		04.2.01.02.	Harmonisasi Hubungan Dengan Tokoh Agama dan Tokoh Masyarakat	Terjalannya Hubungan Dengan Tokoh Agama dan Tokoh Masyarakat	3 Kegiatan	106.000.000	-		249.300.000	3 kegiatan	5.000.000	0		0	34.650.000	3 kegiatan	138.414.000	3	178.064.000	3.00	178.064.000	100.00	100,00					
		04.2.02.01.	Koordinasi/Sinergi Dengan Perangkat Daerah yang Tugas dan Fungsinya di Bidang Penegakan Peraturan Perundang-Undangan dan/atau Kepolisian Negara Republik Indonesia	Jumlah Desa terpantau Keamanan dan Ketertiban (Razia Pekat)	115 Desa	215.400.000	-		35.900.000	23 Desa		11 Desa	17.670.000	0		12 Desa	18.230.000	23	35.900.000	23.00	35.900.000	20.00	16,67					
Total Rata-Rata Capaian Kinerja per Program (%)											1.00	1.00	24.50	24.61	8.00	6.95	99.50	53.15	99.50	85.71			60.00	58.33				
Predikat kinerja Program											Sangat Rendah	Sangat Rendah	Sangat Rendah	Sangat Rendah	Sangat Rendah	Sangat Rendah	Sangat Tinggi	Rendah	Sangat Tinggi	Tinggi			Rendah	Rendah				
		05.	PROGRAM PENYELENGGARAAN URUSAN PEMERINTAHAN UMUM			950.000.000			259.126.000						55.966.000		191.659.800	-	247.625.800	0.00	247.625.800	0.00	26,07	Kecamatan Bantan				
		05.2.01.02.	Fasilitasi, Koordinasi dan Pembinaan (Bimtek, Sosialisasi, Konsultasi) Wawasan Kebangsaan dan Ketahanan Nasional	Jumlah Kegiatan (Bimtek, Sosialisasi, Konsultasi) Wawasan Kebangsaan dan Ketahanan Nasional	2 Kali	230.000.000	-		91.350.000	2 kali		0		0	43.800.000	2 kali	47.550.000	2	91.350.000	2.00	91.350.000	100.00	39,72					
		05.2.01.08.	Pelaksanaan Tugas Forum Koordinasi Pimpinan di Kecamatan	Jumlah Desa dalam Pembinaan bersama Forkopimcam selama satu tahun	115 Desa	300.000.000	-		167.776.000	23 Desa		0		0	12.166.000	20 Desa	144.109.800	22	156.275.800	22.00	156.275.800	19.13	52,09					
Total Rata-Rata Capaian Kinerja per Program (%)											0.00	0.00	0.00	0.00	27.50	27.60	100.00	68.97	100.00	96.57			59.57	45.90				
Predikat kinerja Program											Sangat Rendah	Sangat Rendah	Sangat Rendah	Sangat Rendah	Sangat Rendah	Sangat Rendah	Sangat Tinggi	Sedang	Sangat Tinggi	Sangat Tinggi			Rendah	Sangat Rendah				

NO	Sasaran RPKD	KODE	Urusan/Bidang Urusan Pemerintahan Daerah dan Program/Kegiatan	Indikator Kinerja Program (outcome)/ Kegiatan (output)	Target RPJMD pada Tahun 2026 (akhir periode RPJMD)		Realisasi Capaian Kinerja RPJMD Kabupaten sampai dengan RPKD Tahun Lalu (n-2)		Target kinerja dan anggaran RPKD Tahun Berjalan (Tahun n-1) yang dievaluasi		Realisasi Kinerja Pada Triwulan								Realisasi Capaian Kinerja dan Anggaran RPKD Kabupaten	Realisasi Kinerja dan Anggaran RPJMD Kabupaten s/d Tahun 2022 (Akhir Tahun Pelaksanaan RPKD)		Tingkat Capaian Kinerja dan Realisasi Anggaran RPJMD Kabupaten s/d tahun 2022 (%)		Perangkat Daerah Penanggung Jawab		
					6		7		8		9		10		11		12			13= 9+10+11+12		14 = 7 +13			15 = 13/6 x 100%	
					K	Rp	K	Rp	K	Rp	K	Rp	K	Rp	K	Rp	K	Rp		K	Rp	K	Rp		K	Rp
1	2	3	4	5	6		7		8		9		10		11		12		13= 9+10+11+12		14 = 7 +13		15 = 13/6 x 100%		16	
		06.	PROGRAM PEMBINAAN DAN PENGAWASAN PEMERINTAHAN DESA		193.584.600				25.870.200										-	25.870.200	0.00	25.870.200	0.00	13,36	Kecamatan Bantan	
		06.2.01.02.	Fasilitas Administrasi Tata Pemerintahan Desa	Jumlah Desa yang dilakukan penilaian tertib administrasi sesuai standar dan berkinerja baik	115 Desa	193.584.600	-		23 Desa	25.870.200	0		0		23 Desa	25.870.200	0		23	25.870.200	23.00	25.870.200	20.00	13,36		
Total Rata-Rata Capaian Kinerja per Program (%)											0.00	0.00	0.00	0.00	100.00	100.00	0.00	0.00	100.00	100.00			20.00	13.36		
Predikat kinerja Program											Sangat Rendah	Sangat Rendah	Sangat Rendah	Sangat Rendah	Sangat Tinggi	Sangat Tinggi	Sangat Rendah	Sangat Rendah	Sangat Tinggi	Sangat Tinggi			Sangat Rendah	Sangat Rendah		
		5.00.01.01.	Kecamatan PROGRAM PENUNJANG URUSAN PEMERINTAHAN DAERAH KABUPATEN/KOTA		38.732.835.578				8.340.504.648										-	8.040.547.571	0.00	8.040.547.571	0.00	20,76	Kecamatan Slak Kecll	
		01.2.01.01.	Penyusunan Dokumen Perencanaan Perangkat Daerah	Jumlah dokumen perencanaan yang dilakukan	12 Doku men	230.646.000	-		2 39.470.400	1 Dokume n	13.685.200	0	9.490.000	1 Dokume n	14.210.000	0	600.000	2	37.985.200	2.00	37.985.200	16.67	16,47			
		01.2.01.06.	Koordinasi dan penyusunan laporan capaian kinerja dan ikhtisar realisasi kinerja SKPD	Jumlah Dokumen Laporan diadakan	22 Doku men	134.638.600	-		2 20.828.500	0 Dokume n	2	18.215.000	0		0		2	18.215.000	2.00	18.215.000	9.09	13,53				
		01.2.02.01.	Penyediaan Gaji dan Tunjangan ASN	1. Jumlah pembayaran gaji dan tunjangan 2. Jumlah pembayaran TPP	84 Bulan	20.570.233.899	-		14 3.705.874.064	4 Bulan;2 Bulan	638.269.746	4	211.670.875	3 Bulan;3 Bulan	3	1.705.247.752	3	1.027.327.316	14	3.582.515.689	14.00	3.582.515.689	16.67	17,42		
		01.2.03.02.	Pengamanan Barang Milik Daerah SKPD	Jumlah jasa keamanan diadakan	48 Oran g	921.600.000	-		8 153.600.000	0 Orang	25.600.000	0 Orang	38.400.000	0 Orang	38.400.000	8 Orang	51.200.000	8	153.600.000	8.00	153.600.000	16.67	16,67			
		01.2.05.01.	Peningkatan Sarana dan Prasarana Disiplin Pegawai	Jumlah Insfrastruktur senam diadakan	7 Oran g	38.500.000	-		80% 5.500.000	30 %	1.500.000	10 %	500.000	30 %	1.500.000	10 %	2.000.000	80	5.500.000	80.00	5.500.000	100.00	14,29			
		01.2.05.11.	Bimbingan Teknis Impelementasi Peraturan Perundang-undangan	Jumlah ASN yang mengikuti Bimtek	30 Oran g	243.109.000	-		80% 65.336.000	0 Orang	20 %	10.680.000	0 %	10.680.000	60 %	64.837.000	80	75.517.000	80.00	75.517.000	100.00	31,06				

NO	Sasaran RPKD	KODE	Urusan/Bidang Urusan Pemerintahan Daerah dan Program/Kegiatan	Indikator Kinerja Program (outcome)/ Kegiatan (output)	Target RPJMD pada Tahun 2026 (akhir periode RPJMD)		Realisasi Capaian Kinerja RPJMD Kabupaten sampai dengan RPKD Tahun Lalu (n-2)		Target kinerja dan anggaran RPKD Tahun Berjalan (Tahun n-1) yang dievaluasi		Realisasi Kinerja Pada Triwulan								Realisasi Capaian Kinerja dan Anggaran RPKD Kabupaten		Realisasi Kinerja dan Anggaran RPJMD Kabupaten s/d Tahun 2022 (Akhir Tahun Pelaksanaan RPKD)		Tingkat Capaian Kinerja dan Realisasi Anggaran RPJMD Kabupaten s/d tahun 2022 (%)		Perangkat Daerah Penanggung Jawab
					6		7		8		9		10		11		12		13= 9+10+11+12		14 = 7 +13		15 = 13/6 x 100%		
					K	Rp	K	Rp	K	Rp	K	Rp	K	Rp	K	Rp	K	Rp	K	Rp	K	Rp	K	Rp	
1	2	3	4	5	6	7	8	9	10	11	12	13= 9+10+11+12	14 = 7 +13	15 = 13/6 x 100%	16										
		01.2.06.01.	Penyediaan Komponen Instalasi Listrik/ Penerangan Bangunan Kantor	Jumlah Item komponen instalasi Listrik/ penerangan Bangunan kantor	89 Item	170.849.115	-	16 Item	22.285.400	3 Item	7.036.800	7 Item	2.449.000	2 Item	5.540.000	4 Item	7.238.600	16	22.264.400	16,00	22.264.400	17,98	13,03		
		01.2.06.02.	Penyediaan Peralatan dan Perlengkapan Kantor	Jumlah Peralatan dan perlengkapan kantor diadakan	1394 7 Jenis	432.839.810	-	65 Item	61.862.200	7 Item	21.188.400	5 Item	10.223.000	30 Item	17.324.000	23 Item	12.881.200	65	61.616.600	65,00	61.616.600	0,47	14,24		
		01.2.06.04.	Penyediaan Bahan Logistik Kantor	Jumlah makanan dan minuman disediakan	1492 5 Porsi	311.405.000	-	2650 Porsi/kotak	50.500.000	167 Porsi	5.005.000	530 porsi	26.481.000	112 Porsi	5.589.000	1941 Porsi	15.625.000	2.750	52.700.000	2.750,00	52.700.000	18,43	16,92		
		01.2.06.05.	Penyediaan Barang Cetak dan Penggandaan	Jumlah Eksampulr bahan bacaan disediakan	54 Jenis	271.993.700	-	12 jenis	290.426.700	2 Jenis	5.192.500	4 Jenis	6.800.000	4 Jenis	65.830.000	2 Jenis	141.534.200	12	219.356.700	12,00	219.356.700	22,22	80,65		
		01.2.06.06.	Penyediaan Bahan Bacaan dan Peraturan Perundang-Undangan	Jumlah eksampulr bahan bacaan disediakan	114 Terbitan	117.200.000	-	18 Terbitan	21.600.000	4 Terbitan	5.400.000	4 Terbitan	5.400.000	4 Terbitan	5.400.000	6 Terbitan	5.400.000	18	21.600.000	18,00	21.600.000	15,79	18,43		
		01.2.06.09.	Penyelenggaraan Rapat Koordinasi dan Konsultasi SKPD	Jumlah koordinasi dan konsultasi dilaksanakan	412 Kali	1.655.267.000	-	1 tahun	315.119.000	54 Kali	43.470.000	70 Kali	85.826.000	103 Kali	89.939.500	115 Kali	125.177.500	342	344.413.000	342,00	344.413.000	83,01	20,81		
		01.2.06.11.	Dukungan Pelaksanaan Sistem Pemerintahan Berbasis Elektronik pada SKPD	1. Jumlah tenaga operator 2. Jumlah website/aplikasi dilakukan pemeliharaan	132 Orang	402.200.000	-	2 Orang	73.200.000	0 Orang	36.700.000	0 Orang	10.800.000	0 Orang	10.800.000	2 Buah	14.400.000	2	72.700.000	2,00	72.700.000	1,52	18,08		
		01.2.07.06.	Pengadaan Peralatan dan Mesin Lainnya	Jumlah peralatan dan mesin diadakan	13 Unit	284.608.000	-	3 Unit	10.680.000	1 Unit	3.500.000	0 unit	-	2 Unit	7.136.000	0 Unit	-	3	10.636.000	3,00	10.636.000	23,08	3,74		
		01.2.07.11.	Pengadaan Sarana dan Prasarana Pendukung Gedung Kantor atau Bangunan Lainnya	Jumlah sarana dan prasarana gedung diadakan	288 Buah	931.123.850	-	14 item	138.190.800	1 Unit	35.110.000	5 unit	43.319.000	7 Item	47.828.000	0 Unit	-	13	126.257.000	13,00	126.257.000	4,51	13,56		
		01.2.08.01.	Penyediaan Jasa Surat Menyurat	1. Jumlah tenaga administrasi diadakan; 2. Jumlah surat/dokumen dikirim	792 ORang	159.080.000	-	1 orang	32.800.000	0 Orang	6.700.000	0 Orang	8.100.000	0 Orang	9.380.000	1 Orang	8.610.000	1	32.790.000	1,00	32.790.000	0,13	20,61		
		01.2.08.02.	Penyediaan Jasa Komunikasi, Sumber Daya Air dan Listrik	Jumlah bulan pembayaran listrik, air, telepon dan air	672 Oran	981.874.818	-	12 Bulan	162.611.800	3 Bulan	29.908.625	3 Bulan	28.277.331	3 Bulan	31.843.864	3 Bulan	44.533.074	12	134.562.894	12,00	134.562.894	1,79	13,70		
		01.2.08.04.	Penyediaan Jasa Pelayanan Umum Kantor	Jumlah tenaga supir di adakan	6 Oran	133.715.200	-	1 tahun	22.421.120	0 Orang	3.200.000	0 Orang	4.800.000	0 Tahun	6.718.080	1 Tahun	7.703.040	1	22.421.120	1,00	22.421.120	16,67	16,77		

NO	Sasaran RPKD	KODE	Urusan/Bidang Urusan Pemerintahan Daerah dan Program/Kegiatan	Indikator Kinerja Program (outcome)/ Kegiatan (output)	Target RPJMD pada Tahun 2026 (akhir periode RPJMD)		Realisasi Capaian Kinerja RPJMD Kabupaten sampai dengan RPKD Tahun Lalu (n-2)		Target kinerja dan anggaran RPKD Tahun Berjalan (Tahun n-1) yang dievaluasi		Realisasi Kinerja Pada Triwulan								Realisasi Capaian Kinerja dan Anggaran RPKD Kabupaten		Realisasi Kinerja dan Anggaran RPJMD Kabupaten s/d Tahun 2022 (Akhir Tahun Pelaksanaan RPKD)		Tingkat Capaian Kinerja dan Realisasi Anggaran RPJMD Kabupaten s/d tahun 2022 (%)		Perangkat Daerah Penanggung Jawab
					6		7		8		9		10		11		12		13= 9+10+11+12		14 = 7 +13		15 = 13/6 x 100%		
					K	Rp	K	Rp	K	Rp	K	Rp	K	Rp	K	Rp	K	Rp	K	Rp	K	Rp	K	Rp	
1	2	3	4	5	6	7	8	9	10	11	12	13= 9+10+11+12	14 = 7 +13	15 = 13/6 x 100%	16										
		01.2.09.02.	Penyediaan Jasa Pemeliharaan, Biaya Pemeliharaan, Pajak, dan Perizinan Kendaraan Dinas Operasional atau Lapangan	Jumlah kendaraan dilakukan pemeliharaan dan perizinannya	20 Unit	642.762.000	-	-	2 Unit 1 Unit	145.260.000	1 Unit	47.776.000	0 unit;1 Unit	25.704.500	1 Unit	30.293.000	0 Unit	42.854.000	2	146.627.500	2.00	146.627.500	10.00	22,81	
		01.2.09.09.	Pemeliharaan/Rehabilitasi Gedung Kantor dan Bangunan Lainnya	Jumlah tenaga kebersihan pemeliharaan gedung kantor	71 Orang	1.363.200.000	-	-	12 Orang	230.400.000	0 Orang	38.400.000	0 Orang	57.600.000	0 Orang	57.600.000	12 Orang	76.800.000	12	230.400.000	12.00	230.400.000	16.90	16,90	
		01.2.09.10.	Pemeliharaan / Rehabilitasi Sarana dan Prasarana Gedung Kantor atau bangunan lainnya	Jumlah sarana dan prasarana gedung kantor dilakukan pemeliharaan	188 Buah	951.029.936	-	-	33 Unit 5 Bulan	620.140.000	4 Unit	31.935.000	0 Unit;1 Bulan	3.205.000	20 Unit;3 Bulan	571.655.000	9 Unit;1 Bulan	9.395.000	33	616.190.000	33.00	616.190.000	17.55	64,79	
Total Rata-Rata Capaian Kinerja per Program (%)											21.14	20.39	45.95	21.67	71.43	28.89	96.52	27.04	96.52	96.56			24.24	22.12	
Predikat Kinerja Program											Sangat Rendah	Sangat Rendah	Sangat Rendah	Sangat Rendah	Sedang	Sangat Rendah	Sangat Tinggi	Sangat Rendah	Sangat Tinggi	Sangat Tinggi			Sangat Rendah	Sangat Rendah	
		02.	PROGRAM PENYELENGGARAAN PEMERINTAHAN DAN PELAYANAN PUBLIK			1.519.765.240	-	-		685.980.200		31.560.000		129.412.000		130.939.800		374.329.200	-	666.241.000	0.00	666.241.000	0.00	43,84	Kecamatan Siak Kecil
		02.2.01.01.	Koordinasi/Sinergi Perencanaan dan Pelaksanaan Kegiatan Pemerintahan dengan Perangkat Daerah dan Instansi Vertikal Terkait	Jumlah dokumen kegiatan pemberdayaan masyarakat dan desa di koordinasikan.	6 Dokumen	120.844.540	-	-	1 Dokumen	13.250.000	1 Dokumen	12.200.000	0 Dokumen	0 Dokumen	0 Dokumen	0 Dokumen	1.050.000	1	13.250.000	1.00	13.250.000	16.67	10,96		
		02.2.01.02.	Peningkatan Efektifitas Kegiatan Pemerintahan di Tingkat Kecamatan	Jumlah Kegiatan peningkatan efektifitas pemerintahan	102 Kegiatan	564.966.500	-	-	10 Kegiatan	447.263.200	0 Kegiatan	3 Kegiatan	82.972.000	2 Kegiatan	120.979.800	5 Kegiatan	227.657.200	10	431.609.000	10.00	431.609.000	9.80	76,40		
		02.2.02.03.	Peningkatan Efektifitas Pelaksanaan Pelayanan Kepada Masyarakat di Wilayah Kecamatan	1. Jumlah dikumen perizinan dan non perizinan diterbitkan ; Jumlah tenaga petugas PATEN diadakan	36 Orang	681.847.200	-	-	450 dokumen ; 6 orang	113.360.000	38 Dokumen	19.360.000	69 Dokumen	46.440.000	200 Dokumen	9.960.000	143 Dokumen;6 Orang	37.600.000	450	113.360.000	450.00	113.360.000	100.00	16,63	

NO	Sasaran RPKD	KODE	Urusan/Bidang Urusan Pemerintahan Daerah dan Program/Kegiatan	Indikator Kinerja Program (outcome)/ Kegiatan (output)	Target RPJMD pada Tahun 2026 (akhir periode RPJMD)		Realisasi Capaian Kinerja RPJMD Kabupaten sampai dengan RPKD Tahun Lalu (n-2)		Target kinerja dan anggaran RPKD Tahun Berjalan (Tahun n-1) yang dievaluasi		Realisasi Kinerja Pada Triwulan								Realisasi Capaian Kinerja dan Anggaran RPKD Kabupaten		Realisasi Kinerja dan Anggaran RPJMD Kabupaten s/d Tahun 2022 (Akhir Tahun Pelaksanaan RPKD)		Tingkat Capaian Kinerja dan Realisasi Anggaran RPJMD Kabupaten s/d tahun 2022 (%)		Perangkat Daerah Penanggung Jawab
					K	Rp	K	Rp	K	Rp	I		II		III		IV		K	Rp	K	Rp	K	Rp	
1	2	3	4	5	6		7		8		9		10		11		12		13= 9+10+11+12		14 = 7 +13		15 = 13/6 x 100%		16
		02.2.04.03.	Pelaksanaan Urusan Pemerintahan yang terkait dengan Kewenangan lain yang dilimpahkan	Peningkatan pendapatan di Kecamatan	15	152.107.000	-	-	25%	112.107.000	0%	-	0%	-	0%	-	25%	108.022.000	25	108.022.000	25.00	108.022.000	100.00	71,02	
Total Rata-Rata Capaian Kinerja per Program (%)											24,50	27,29	37,50	14,88	26,50	8,96	98,25	47,09	98,25	98,21			56,62	43,75	
Predikat Kinerja Program											Sangat Rendah	Sangat Rendah	Sangat Rendah	Sangat Rendah	Sangat Rendah	Sangat Rendah	Sangat Tinggi	Sangat Rendah	Sangat Tinggi	Sangat Tinggi			Rendah	Sangat Rendah	
		03.	PROGRAM PEMBERDAYAAN MASYARAKAT DESA DAN KELURAHAN		4.924.499.888	-	-		825.058.664		51.840.000		73.327.556		310.898.762		368.531.950	-	804.598.268	0,00	804.598.268	0,00	16,34	Kecamatan Siak Kecil	
		03.2.01.03.	Peningkatan Efektifitas Kegiatan Pemberdayaan Masyarakat di Wilayah Kecamatan	Jumlah kegiatan pemberdayaan masyarakat dan desa dilaksanakan	25	4.924.499.888	-	-	4	825.058.664	1	51.840.000	1	73.327.556	1	310.898.762	1	368.531.950	4	804.598.268	4,00	804.598.268	16,00	16,34	
Total Rata-Rata Capaian Kinerja per Program (%)											6,00	6,28	15,00	8,89	53,00	37,68	98,00	44,67	98,00	97,52			16,00	16,34	
Predikat Kinerja Program											Sangat Rendah	Sangat Rendah	Sangat Rendah	Sangat Rendah	Rendah	Sangat Rendah	Sangat Tinggi	Sangat Rendah	Sangat Tinggi	Sangat Tinggi			Sangat Rendah	Sangat Rendah	
		04.	PROGRAM KOORDINASI KETENTRAMAN DAN KETERTIBAN UMUM		423.010.000	-	-		331.397.800		5.250.000		132.605.000		144.970.200		282.825.200	0,00	282.825.200	0,00	282.825.200	0,00	66,86	Kecamatan Siak Kecil	
		04.2.01.01.	Sinergitas dengan Kepolisian Negara Republik Indonesia, Tentara Nasional Indonesia dan Instansi Vertikal di Wilayah Kecamatan	Jumlah desa terpantau keamanan dan ketertiban	6	161.580.000	-	-	1	26.930.000	0	-	0	-	0	13.465.000	1	13.465.000	1	26.930.000	1,00	26.930.000	16,67	16,67	
		04.2.03.02.	Harmonisasi Hubungan dengan Tokoh Agama dan Tokoh Masyarakat	Jumlah Kegiatan harmonisasi tokoh agama dan masyarakat	15	261.430.000	-	-	4	304.467.800	0	-	1	5.250.000	1	119.140.000	2	131.505.200	4	255.895.200	4,00	255.895.200	26,67	97,88	
Total Rata-Rata Capaian Kinerja per Program (%)											0,00	0,00	1,00	0,86	54,50	44,57	91,00	46,60	91,00	92,02			21,67	57,27	
Predikat Kinerja Program											Sangat Rendah	Sangat Rendah	Sangat Rendah	Sangat Rendah	Rendah	Sangat Rendah	Sangat Tinggi	Sangat Rendah	Sangat Tinggi	Sangat Tinggi			Sangat Rendah	Rendah	

NO	Sasaran RPKD	KODE	Urusan/Bidang Urusan Pemerintahan Daerah dan Program/Kegiatan	Indikator Kinerja Program (outcome)/ Kegiatan (output)	Target RPJMD pada Tahun 2026 (akhir periode RPJMD)		Realisasi Capaian Kinerja RPJMD Kabupaten sampai dengan RPKD Tahun Lalu (n-2)		Target kinerja dan anggaran RPKD Tahun Berjalan (Tahun n-1) yang dievaluasi		Realisasi Kinerja Pada Triwulan								Realisasi Capaian Kinerja dan Anggaran RPKD Kabupaten		Realisasi Kinerja dan Anggaran RPJMD Kabupaten s/d Tahun 2022 (Akhir Tahun Pelaksanaan RPKD)		Tingkat Capaian Kinerja dan Realisasi Anggaran RPJMD Kabupaten s/d tahun 2022 (%)		Perangkat Daerah Penanggung Jawab
					6		7		8		9		10		11		12		13= 9+10+11+12		14 = 7 +13		15 = 13/6 x 100%		
					K	Rp	K	Rp	K	Rp	K	Rp	K	Rp	K	Rp	K	Rp	K	Rp	K	Rp	K	Rp	
1	2	3	4	5	6	7	8	9	10	11	12	13= 9+10+11+12	14 = 7 +13	15 = 13/6 x 100%	16										
		05.	PROGRAM PENYELENGGARAAN URUSAN PEMERINTAHAN UMUM		685.222.000	-	285.502.000	4.060.000	-	59.879.000	210.776.000	-	274.715.000	0.00	274.715.000	0.00	40,09	Kecamatan Siak Kecil							
		05.2.01.02.	Fasilitasi, Koordinasi dan Pembinaan (Bimtek, Sosialisasi, Konsultasi) Wawasan Kebangsaan dan Ketahanan Nasional	Jumlah kegiatan wawasan kebangsaan	15 NULL	201.997.000	-	20 %	136.162.000	0 %	0 %	5 %	30.629.000	15 %	94.746.000	20	125.375.000	20.00	125.375.000	100.00	62,25				
		05.2.01.03.	Pembinaan Persatuan dan Kesatuan Bangsa	Jumlah kegiatan pembinaan persatuan bangsa	6 Kegiatan	81.750.000	-	1	17.250.000	0	0	1	17.250.000	0	17.250.000	1.00	17.250.000	1.00	17.250.000	16.67	21,10				
		05.2.01.08.	Pelaksanaan Tugas Forum Koordinasi Pimpinan di Kecamatan	Jumlah desa dalam pembinaan bersama forum pimpinan kecamatan	102 Desa	402.075.000	-	17	132.090.000	4 Desa	4.060.000	4 Desa	4 Desa	12.000.000	5 Desa;1 Kegiatan	116.030.000	17	132.090.000	17.00	132.090.000	16.67	32,85			
Total Rata-Rata Capaian Kinerja per Program (%)									4.33	1.02	0.00	0.00	56.67	43.86	97.00	52.47	97.00	97.36		44.44	38.74				
Predikat Kinerja Program									Sangat Rendah	Sangat Rendah	Sangat Rendah	Sangat Rendah	Rendah	Sangat Rendah	Sangat Tinggi	Rendah	Sangat Tinggi	Sangat Tinggi		Sangat Rendah	Sangat Rendah				
		06.	PROGRAM PEMBINAAN DAN PENGAWASAN PEMERINTAHAN DESA		232.462.522	-	24.460.000	2.440.000	3.040.000	-	18.820.000	-	24.300.000	0.00	24.300.000	0.00	10,45	Kecamatan Siak Kecil							
		06.2.01.02.	Fasilitasi Administrasi Tata Pemerintahan Desa	Jumlah desa dilakukan pembinaan administrasi	85 NULL	99.876.000	-	1	5.640.000	0	2.440.000	1	3.040.000	0	0	1	5.480.000	1.00	5.480.000	1.18	5,49				
		06.2.01.16.	Fasilitasi penyusunan program dan pelaksanaan pemberdayaan masyarakat Desa	Jumlah desa dilakukan pembinaan penyusunan program dan kegiatan	102 Kegiatan	132.586.522	-	1	18.820.000	0	0	0	0	1	18.820.000	1	18.820.000	1.00	18.820.000	0.98	14,19				
Total Rata-Rata Capaian Kinerja per Program (%)									21.50	21.63	48.50	26.95	48.50	0.00	50.00	50.00	50.00	98.58		1.08	9.84				
Predikat Kinerja Program									Sangat Rendah	Sangat Rendah	Sangat Rendah	Sangat Rendah	Sangat Rendah	Sangat Rendah	Sangat Rendah	Sangat Rendah	Sangat Rendah	Sangat Tinggi		Sangat Rendah	Sangat Rendah				
		5.00.01.	Kecamatan		47.299.260.301	-	15.222.841.659	1.167.679.897	2.609.464.190	2.879.593.668	7.532.043.106	-	14.188.780.861	0.00	14.188.780.861	0.00	30,00								

NO	Sasaran RKPD	KODE	Urusan/Bidang Urusan Pemerintahan Daerah dan Program/Kegiatan	Indikator Kinerja Program (outcome)/ Kegiatan (output)	Target RPJMD pada Tahun 2026 (akhir periode RPJMD)		Realisasi Capaian Kinerja RPJMD Kabupaten sampai dengan RKPD Tahun Lalu (n-2)		Target kinerja dan anggaran RKPD Tahun Berjalan (Tahun n-1) yang dievaluasi		Realisasi Kinerja Pada Triwulan				Realisasi Capaian Kinerja dan Anggaran RKPD Kabupaten		Realisasi Kinerja dan Anggaran RPJMD Kabupaten s/d Tahun 2022 (Akhir Tahun Pelaksanaan RKPD)		Tingkat Capaian Kinerja dan Realisasi Anggaran RPJMD Kabupaten s/d tahun 2022 (%)		Perangkat Daerah Penanggung Jawab				
					6		7		8		9		10		11		12		13= 9+10+11+12			14 = 7 +13		15 = 13/6 x 100%	
					K	Rp	K	Rp	K	Rp	K	Rp	K	Rp	K	Rp	K	Rp	K	Rp		K	Rp	K	Rp
		01.	PROGRAM PENUNJANG URUSAN PEMERINTAHAN DAERAH KABUPATEN/KOTA			31.061.428.094			8.406.077.259		1.080.793.697		1.580.868.290		1.703.094.268		3.105.523.385	-	7.470.279.640	0.00	7.470.279.640	0.00	24,05	Kecamatan Pinggir	
	01.2.01.01.		Penyusunan Dokumen Perencanaan Perangkat Daerah	Jumlah Dokumen Perencanaan Perangkat Daerah yang Tersedia	30	250.000.000	-	-	6	110.655.000	1	8.620.000	2	17.110.000	2	47.740.000	1	36.940.000	6	110.410.000	6.00	110.410.000	20,00	44,16	
	01.2.01.06.		Koordinasi dan penyusunan laporan capaian kinerja dan ikhtisar realisasi kinerja SKPD	Jumlah Laporan yang disiapkan	110	265.000.000	-	-	22	78.670.000	5	8.290.000	3	15.780.000	7	40.750.000	7	13.040.000	22	77.860.000	22,00	77.860.000	20,00	29,38	
	01.2.01.07.		Evaluasi Kinerja Perangkat Daerah	Jumlah Profil dan Monografi yang dievaluasi	50	42.800.000	-	-	10	3.475.000	0-	-	0-	-	0-	-	10	3.475.000	10	3.475.000	10,00	3.475.000	20,00	8,12	
	01.2.02.01.		Penyediaan Gaji dan Tunjangan ASN	Jumlah Bulan Pembayaran Gaji dan Tunjangan PNS	5	23.256.849.296	-	-	1	4.946.618.773	0-	699.164.209	0-	1.089.171.560	0-	1.171.113.784	1 Tahun	1.183.693.917	1	4.143.143.470	1,00	4.143.143.470	20,00	17,81	
	01.2.03.02.		Pengamanan Barang Milik Daerah SKPD	Jumlah Jasa Tenaga Keamanan yang Tersedia Selama Satu Tahun	75	1.758.268.800	-	-	15	288.000.000	0-	72.000.000	0-	48.000.000	0-	72.000.000	15	96.000.000	15	288.000.000	15,00	288.000.000	20,00	16,38	
	01.2.05.01.		Peningkatan Sarana dan Prasarana Disiplin Pegawai	Frekuensi Senam Kesegaran Jasmani dilakukan	5	17.000.000	-	-	1	27.950.000	0-	-	0-	2.900.000	0-	5.800.000	1 Tahun	19.250.000	1	27.950.000	1,00	27.950.000	20,00	100,00	
	01.2.05.11.		Bimbingan Teknis Impelementasi Peraturan Perundang-undangan	Jumlah Bimbingan Teknis yang dilaksanakan Selama Satu Tahun	5	239.000.000	-	-	1	174.904.000	0-	-	0-	9.420.000	0-	17.840.000	1 Tahun	141.346.700	1	168.606.700	1,00	168.606.700	20,00	70,55	
	01.2.06.01.		Penyediaan Komponen Instalasi Listrik/Penerangan bangunan Kantor	Jumlah Komponen Instalasi Listrik/Penerangan yang disediakan Selama Satu Tahun	5	96.900.000	-	-	1	16.655.000	0-	2.767.000	0-	4.277.000	0-	4.316.000	1 Tahun	-	1	11.360.000	1,00	11.360.000	20,00	11,72	
	01.2.06.02.		Penyediaan Peralatan dan Perlengkapan Kantor	Jumlah Peralatan dan Perlengkapan Kantor	5	106.650.000	-	-	1	40.354.000	0-	3.691.600	0-	19.902.500	0-	12.387.400	1 Tahun	3.609.000	1	39.590.500	1,00	39.590.500	20,00	37,12	
	01.2.06.04.		Penyediaan Bahan Logistik Kantor	Jumlah Makan Minum yang dibutuhkan	35	165.600.000	-	-	7 Item	88.995.000	1 Item	9.700.000	3 Item	36.500.000	2 Item	13.850.000	1 Item	28.775.000	7	88.825.000	7,00	88.825.000	20,00	53,64	
	01.2.06.05.		Penyediaan Barang Cetak dan Penggandaan	Jumlah Jenis Cetak dan Penggandaan yang dibutuhkan	60	134.200.000	-	-	12	191.339.900	3 Item	3.349.400	3 Item	7.654.000	3 Item	9.617.100	3 Item	169.715.100	12	190.335.600	12,00	190.335.600	20,00	100,00	

NO	Sasaran RKP	KODE	Urusan/Bidang Urusan Pemerintahan Daerah dan Program/Kegiatan	Indikator Kinerja Program (outcome)/ Kegiatan (output)	Target RPJMD pada Tahun 2026 (akhir periode RPJMD)		Realisasi Capaian Kinerja RPJMD Kabupaten sampai dengan RKP Tahun Lalu (n-2)		Target kinerja dan anggaran RKP Tahun Berjalan (Tahun n-1) yang dievaluasi		Realisasi Kinerja pada Triwulan								Realisasi Capaian Kinerja dan Anggaran RKP Kabupaten		Realisasi Kinerja dan Anggaran RPJMD Kabupaten s/d Tahun 2022 (Akhir Tahun Pelaksanaan RKP)		Tingkat Capaian Kinerja dan Realisasi Anggaran RPJMD Kabupaten s/d tahun 2022 (%)		Perangkat Daerah Penanggung Jawab
					6		7		8		9		10		11		12		13= 9+10+11+12		14 = 7 +13		15 = 13/6 x 100%		
					K	Rp	K	Rp	K	Rp	K	Rp	K	Rp	K	Rp	K	Rp	K	Rp	K	Rp	K	Rp	
		01.2.06.09.	Penyelenggaraan Rapat Koordinasi dan Konsultasi SKPD	Jumlah Koordinasi dan Konsultasi yang dilaksanakan	1250 Kali	281.935.656	-		250 Kali	616.244.000	60 Kali	99.086.600	65 Kali	166.621.200	63 Kali	123.662.900	62 Kali	225.787.385	250	615.158.085	250,00	615.158.085	20,00	100,00	
		01.2.06.11.	Dukungan Pelaksanaan Sistem Pemerintahan Berbasis Elektronik pada SKPD	Jumlah Jasa Tenaga Pengelola Website Selama Satu Tahun	10 Orang	102.487.000	-		2 Orang	63.000.000	0-	27.000.000	0-	8.000.000	0-	12.000.000	2 Orang	16.000.000	2	63.000.000	2,00	63.000.000	20,00	61,47	
		01.2.07.10.	Pengadaan Sarana dan Prasarana Gedung Kantor atau Bangunan Lainnya	Jumlah Sarana dan Prasarana Gedung Kantor yang dibutuhkan	5 Tahun	139.500.000	-		1 Tahun	355.696.000	0-		0-	29.450.000	0-		1 Tahun	325.102.000	1	354.552.000	1,00	354.552.000	20,00	100,00	
		01.2.08.01.	Penyediaan Jasa Surat Menyurat	Jumlah Surat/Dokumen Keluar dan Masuk yang dilayani	5000 Surat	537.187.749	-		1000 Surat, 5 Orang	112.322.760	250 Surat	25.700.000	250 Surat	16.800.000	250 Surat	26.200.000	250 Surat	40.148.240	1000	108.848.240	1.000,00	108.848.240	20,00	20,26	
		01.2.08.02.	Penyediaan Jasa Komunikasi, Sumber Daya Air dan Listrik	Persentase Pemenuhan Listrik, Air dan Komunikasi	500%	697.000.000	-		100 %	223.600.826	25 %	27.889.888	25 %	29.086.030	25 %	31.369.584	25 %	31.223.969	100	119.569.471	100,00	119.569.471	20,00	17,15	
		01.2.08.04.	Penyediaan Jasa Pelayanan Umum Kantor	Jumlah Jasa Sopir Kantor dan Persentase pemenuhan Pelayanan Kantor	5 Orang	117.217.920	-		1 Orang	19.200.000	0-	4.800.000	0-	3.200.000	0-	4.800.000	1 Orang	6.400.000	1	19.200.000	1,00	19.200.000	20,00	16,38	
		01.2.09.02.	Penyediaan Jasa Pemeliharaan, Biaya Pemeliharaan, Pajak, dan Perizinan Kendaraan Dinas Operasional atau Lapangan	Jumlah Kendaraan Dinas/Operasional yang dilakukan Pemeliharaan dan diurus Perizinannya	5 Tahun	484.890.281	-		1 Tahun	137.267.000	0-	21.535.000	0-	27.316.000	0-	25.687.500	1 Tahun	56.923.774	1	131.462.274	1,00	131.462.274	20,00	27,11	
		01.2.09.09.	Pemeliharaan/Rehabilitasi Gedung Kantor dan Bangunan Lainnya	Jumlah Jasa Tenaga Kebersihan Kantor, Jumlah Peralatan Kebersihan dan Bahan Pembersih yang tersedia	70 Orang	1.750.942.680	-		14 Orang	874.800.000	0-	67.200.000	0-	44.800.000	0-	67.200.000	14 Orang	695.583.300	14	874.783.300	14,00	874.783.300	20,00	49,96	
		01.2.09.10.	Pemeliharaan / Rehabilitasi Sarana dan Prasarana Gedung Kantor atau bangunan lainnya	Jumlah Kegiatan Pemeliharaan/Rehabilitasi Sarana dan Prasarana Gedung Kantor atau Bangunan Lainnya yang dilaksanakan	5 Tahun	520.498.712	-		1 Tahun	36.330.000	0-		0-	4.880.000	0-	16.760.000	1 Tahun	12.510.000	1	34.150.000	1,00	34.150.000	20,00	6,56	
Total Rata-Rata Capaian Kinerja per Program (%)											21.32	11.93	54.18	17.05	76.46	21.29	100.00	43.94	100.00	94.21			20.00	44.39	
Predikat Kinerja Program											Sangat Rendah	Sangat Rendah	Rendah	Sangat Rendah	Tinggi	Sangat Rendah	Sangat Tinggi	Sangat Rendah	Sangat Tinggi	Sangat Tinggi			Sangat Rendah	Sangat Rendah	

NO	Sasaran RPKD	KODE	Urusan/Bidang Urusan Pemerintahan Daerah dan Program/Kegiatan	Indikator Kinerja Program (outcome)/ Kegiatan (output)	Target RPJMD pada Tahun 2026 (akhir periode RPJMD)		Realisasi Capaian Kinerja RPJMD Kabupaten sampai dengan RPKD Tahun Lalu (n-2)		Target kinerja dan anggaran RPKD Tahun Berjalan (Tahun n-1) yang dievaluasi		Realisasi Kinerja Pada Triwulan								Realisasi Capaian Kinerja dan Anggaran RPKD Kabupaten		Realisasi Kinerja dan Anggaran RPJMD Kabupaten s/d Tahun 2022 (Akhir Tahun Pelaksanaan RPKD)		Tingkat Capaian Kinerja dan Realisasi Anggaran RPJMD Kabupaten s/d tahun 2022 (%)		Perangkat Daerah Penanggung Jawab
					6		7		8		9		10		11		12		13= 9+10+11+12		14 = 7 +13		15 = 13/6 x 100%		
					K	Rp	K	Rp	K	Rp	K	Rp	K	Rp	K	Rp	K	Rp	K	Rp	K	Rp	K	Rp	
1	2	3	4	5	6	7	8	9	10	11	12	13= 9+10+11+12	14 = 7 +13	15 = 13/6 x 100%	16										
		02.	PROGRAM PENYELENGGARAAN PEMERINTAHAN DAN PELAYANAN PUBLIK		572.653.691	-	478.078.200		41.186.200		16.800.000		25.200.000		394.352.000	-	477.538.200	0.00	477.538.200	0.00	83,39	Kecamatan Pinggir			
	02.2.01.01.	Koordinasi/Sinergi Perencanaan dan Pelaksanaan Kegiatan Pemerintahan dengan Perangkat Daerah dan Instansi Vertikal Terkait	Jumlah Peserta Musrenbang Tingkat Kecamatan	475 Orang	42.000.000	-	19.796.200	95 Orang	15.986.200	0	0	15 Orang	3.810.000	95	19.796.200	95.00	19.796.200	20.00	47,13						
	02.2.01.02.	Peningkatan Efektifitas Kegiatan Pemerintahan di Tingkat Kecamatan	Jumlah Peningkatan Efektifitas Kegiatan Pemerintahan di Tingkat Kecamatan	5 Tahun	16.916.243	-	356.942.000	100 %	356.942.000	0	0	100 %	356.942.000	100	356.942.000	100.00	356.942.000	100.00	100,00						
	02.2.02.03.	Peningkatan Efektifitas Pelaksanaan Pelayanan Kepada Masyarakat di Wilayah Kecamatan	Indeks Kepuasan Masyarakat	10 Item	513.737.448	-	101.340.000	2 Item	25.200.000	0	16.800.000	0	25.200.000	2 Item	33.600.000	2	100.800.000	2.00	100.800.000	20.00	19,62				
Total Rata-Rata Capaian Kinerja per Program (%)									39.45	35.21	16.67	5.53	25.00	8.29	100.00	50.80	100.00	99.82		46.67	55.58				
Predikat Kinerja Program									Sangat Rendah	Sangat Rendah	Sangat Rendah	Sangat Rendah	Sangat Rendah	Sangat Rendah	Sangat Tinggi	Rendah	Sangat Tinggi	Sangat Tinggi		Sangat Rendah	Rendah				
	03.	PROGRAM PEMBERDAYAAN MASYARAKAT DESA DAN KELURAHAN			14.474.399.992	-	5.568.879.200		41.700.000		985.695.900		928.940.400		3.519.579.721	-	5.475.916.021	0.00	5.475.916.021	0.00	37,83	Kecamatan Pinggir			
	03.2.01.03.	Peningkatan Efektifitas Kegiatan Pemberdayaan Masyarakat di Wilayah Kecamatan	Jumlah Kegiatan Pemberdayaan Masyarakat oleh Kecamatan	5 Tahun	4.238.222.188	-	1.510.093.500	1 Tahun	1.510.093.500	0	0	186.914.200	0	355.575.000	1 Tahun	901.176.900	1	1.443.666.100	1.00	1.443.666.100	20.00	34,06			
	03.2.02.02.	Pembangunan sarana dan prasarana kelurahan	Jumlah Pembangunan Sarana dan Prasarana Kelurahan yang dilaksanakan	500%	695.000.000	-	1.766.394.000	100 %	1.766.394.000	0	0	50 %	76.417.000	50 %	1.682.205.621	100	1.758.622.621	100.00	1.758.622.621	20.00	100,00				
	03.2.02.03.	Pemberdayaan masyarakat di Kelurahan	Jumlah Pemberdayaan masyarakat di Kelurahan yang dilaksanakan	500%	9.511.177.805	-	2.292.391.700	100 %	2.292.391.700	25 %	41.700.000	25 %	798.781.700	25 %	496.948.400	25 %	936.197.200	100	2.273.627.300	100.00	2.273.627.300	20.00	23,90		

NO	Sasaran RPKD	KODE	Urusan/Bidang Urusan Pemerintahan Daerah dan Program/Kegiatan	Indikator Kinerja Program (outcome)/ Kegiatan (output)	Target RPJMD pada Tahun 2026 (akhir periode RPJMD)		Realisasi Capaian Kinerja RPJMD Kabupaten sampai dengan RPKD Tahun Lalu (n-2)	Target kinerja dan anggaran RPKD Tahun Berjalan (Tahun n-1) yang dievaluasi		Realisasi Kinerja Pada Triwulan								Realisasi Capaian Kinerja dan Anggaran RPKD Kabupaten	Realisasi Kinerja dan Anggaran RPJMD Kabupaten s/d Tahun 2022 (Akhir Tahun Pelaksanaan RPKD)	Tingkat Capaian Kinerja dan Realisasi Anggaran RPJMD Kabupaten s/d tahun 2022 (%)		Perangkat Daerah Penanggung Jawab			
					K	Rp		K	Rp	K	Rp	K	Rp	K	Rp	K	Rp			K	Rp		K	Rp	
1	2	3	4	5	6		7		8		9		10		11		12		13= 9+10+11+12		14 = 7 +13		15 = 13/6 x 100%		16
Total Rata-Rata Capaian Kinerja per Program (%)										0.93	0.61	30.73	15.74	63.83	16.52	100.00	65.25	100.00	98.11			20.00	52.66		
Predikat kinerja Program										Sangat Rendah	Sangat Rendah	Sangat Rendah	Sangat Rendah	Rendah	Sangat Rendah	Sangat Tinggi	Sedang	Sangat Tinggi	Sangat Tinggi			Sangat Rendah	Rendah		
	04.	PROGRAM KOORDINASI KETENTRAMAN DAN KETERTIBAN UMUM			168.600.000				47.250.000							45.500.000	-	45.500.000	0.00	45.500.000	0.00	26,99	Kecamatan Pinggir		
	04.2.03.02.	Harmonisasi Hubungan dengan Tokoh Agama dan Tokoh Masyarakat	Jumlah Laporan Pelaksanaan Harmonisasi Hubungan dengan Tokoh Agama dan Tokoh Masyarakat	5 Tahun	5.100.000	-		1 Tahun	47.250.000	0-	-	0-	-	0-	1 Tahun	45.500.000	1	45.500.000	1.00	45.500.000	20.00	100.00			
Total Rata-Rata Capaian Kinerja per Program (%)										0.00	0.00	0.00	0.00	0.00	0.00	100.00	96.30	100.00	96.30			20.00	100.00		
Predikat kinerja Program										Sangat Rendah	Sangat Rendah	Sangat Rendah	Sangat Rendah	Sangat Rendah	Sangat Rendah	Sangat Tinggi	Sangat Tinggi	Sangat Tinggi	Sangat Tinggi			Sangat Rendah	Sangat Tinggi		
	05.	PROGRAM PENYELENGGARAAN URUSAN PEMERINTAHAN UMUM			872.322.819				671.643.000			20.100.000		217.859.000		430.684.000	-	668.643.000	0.00	668.643.000	0.00	76,65	Kecamatan Pinggir		
	05.2.01.02.	Fasilitasi, Koordinasi dan Pembinaan (Bimtek, Sosialisasi, Konsultasi) Wawasan Kebangsaan dan Ketahanan Nasional	Jumlah Orang yang Mengikuti Fasilitasi, Koordinasi dan Pembinaan (Bimtek, Sosialisasi, Konsultasi) Wawasan Kebangsaan dan Ketahanan Nasional	5 Tahun	37.208.094	-		1 Tahun	55.550.000	0-	-	0-	-	11.050.000	1 Tahun	44.500.000	1	55.550.000	1.00	55.550.000	20.00	100,00			
	05.2.01.03.	Pembinaan Persatuan dan Kesatuan Bangsa	Jumlah Kegiatan Pembinaan yang dilaksanakan	500%	464.114.725	-		100 %	323.443.000	0-	-	0-	50 %	66.949.000	50 %	255.444.000	100	322.393.000	100.00	322.393.000	20.00	69,46			
	05.2.01.08.	Pelaksanaan Tugas Forum Koordinasi Pimpinan di Kecamatan	Jumlah Koordinasi yang diadakan	10 Kegiatan	371.000.000	-		2 Kegiatan	292.650.000	0-	-	20.100.000	0-	139.860.000	2 Kegiatan	130.740.000	2	290.700.000	2.00	290.700.000	20.00	78,36			
Total Rata-Rata Capaian Kinerja per Program (%)										0.00	0.00	11.67	2.29	78.33	29.46	100.00	67.92	100.00	99.67			20.00	82.61		
Predikat kinerja Program										Sangat Rendah	Sangat Rendah	Sangat Rendah	Sangat Rendah	Tinggi	Sangat Rendah	Sangat Tinggi	Sedang	Sangat Tinggi	Sangat Tinggi			Sangat Rendah	Tinggi		
	06.	PROGRAM PEMBINAAN DAN PENGAWASAN PEMERINTAHAN DESA			149.855.705				50.914.000			4.000.000		6.000.000		4.500.000	-	50.904.000	0.00	50.904.000	0.00	33,97	Kecamatan Pinggir		

NO	Sasaran RPKD	KODE	Urusan/Bidang Urusan Pemerintahan Daerah dan Program/Kegiatan	Indikator Kinerja Program (outcome)/ Kegiatan (output)	Target RPJMD pada Tahun 2026 (akhir periode RPJMD)		Realisasi Capaian Kinerja RPJMD Kabupaten sampai dengan RPKD Tahun Lalu (n-2)		Target kinerja dan anggaran RPKD Tahun Berjalan (Tahun n-1) yang dievaluasi		Realisasi Kinerja Pada Triwulan								Realisasi Capaian Kinerja dan Anggaran RPKD Kabupaten		Realisasi Kinerja dan Anggaran RPJMD Kabupaten s/d Tahun 2022 (Akhir Tahun Pelaksanaan RPKD)		Tingkat Capaian Kinerja dan Realisasi Anggaran RPJMD Kabupaten s/d tahun 2022 (%)		Perangkat Daerah Penanggung Jawab		
					K	Rp	K	Rp	K	Rp	I		II		III		IV		K	Rp	K	Rp	K	Rp		K	Rp
											K	Rp	K	Rp	K	Rp	K	Rp									
1	2	3	4	5	6	7	8	9	10	11	12	13= 9+10+11+12		14 = 7 +13		15 = 13/6 x 100%		16									
					K	Rp	K	Rp	K	Rp	K	Rp	K	Rp	K	Rp	K	Rp	K	Rp	K	Rp					
		06.2.01.02.	Fasilitasi Administrasi Tata Pemerintahan Desa	Jumlah Desa/Kelurahan dengan Tertib Administrasi Sesuai Standar dan Berkinerja Baik	10 Item	104.500.000	-	-	5 Item	18.610.000	0 -	-	0 -	-	0 -	-	5 Item	18.610.000	5	18.610.000	5.00	18.610.000	50.00	17,81			
		06.2.01.11.	Fasilitasi penyelenggaraan ketentraman dan ketertiban umum	Frekuensi yang dilakukan Operasi Pekat	110 Kali	-	-	22 Kali	20.960.000	6 Kali	4.000.000	6 Kali	6.000.000	6 Kali	4.500.000	6 Kali	6.450.000	24	20.950.000	24.00	20.950.000	21.82	-				
		06.2.01.16.	Fasilitasi penyusunan program dan pelaksanaan pemberdayaan masyarakat Desa	Jumlah Desa yang dibina APBDes	5 Kali	45.355.705	-	-	1 Kali	11.344.000	0 -	-	0 -	-	1 Kali	11.344.000	1	11.344.000	1.00	11.344.000	20.00	25,01					
Total Rata-Rata Capaian Kinerja per Program (%)									6.36	6.36	20.00	9.54	24.33	7.16	100.00	76.92	100.00	99.98			30.61	14.27					
Predikat kinerja Program									Sangat Rendah	Sangat Rendah	Sangat Rendah	Sangat Rendah	Sangat Rendah	Sangat Rendah	Sangat Tinggi	Tinggi	Sangat Tinggi	Sangat Tinggi	Sangat Tinggi			Sangat Rendah	Sangat Rendah				
		5.00.01.01.	Kecamatan PROGRAM PENUNJANG URUSAN PEMERINTAHAN DAERAH KABUPATEN/KOTA			50.029.796.300			10.442.428.217		1.024.724.714		1.512.753.353		3.102.271.091		3.556.035.152	-	9.195.784.310	0.00	9.195.784.310	0.00	18,38	Kecamatan Rupert Utara			
						33.764.964.540			7.444.796.229		930.979.714		1.365.807.353		1.521.324.393		2.502.009.152	-	6.320.120.612	0.00	6.320.120.612	0.00	18,72				
		01.2.01.01.	Penyusunan Dokumen Perencanaan Perangkat Daerah	Jumlah dokumen perencanaan, umum dan penganggaran yang disediakan	45 Dokumen	504.666.000	-	-	8 dokumen	84.488.000	2 dokumen	6.870.000	2 dokumen	20.965.000	2 dokumen	7.320.000	2 dokumen	39.715.000	8	74.870.000	8.00	74.870.000	17,78	14,84			
		01.2.01.06.	Koordinasi dan penyusunan laporan capaian kinerja dan ikhtisar realisasi kinerja SKPD	Jumlah dokumen laporan kinerja dan laporan keuangan yang disediakan	30 Laporan	322.824.000	-	-	7 dokumen	59.918.000	2 dokumen	13.850.000	2 dokumen	4.670.000	2 dokumen	8.810.000	1 dokumen	8.818.000	7	36.148.000	7.00	36.148.000	23,33	11,20			
		01.2.02.01.	Penyediaan Gaji dan Tunjangan ASN	Jumlah ASN yang dibayarkan gaji dan tunjangan	154 Orang	19.820.237.340	-	-	31 orang	4.190.757.826	0 0	687.060.634	0 0	934.111.841	0 -	855.792.393	31 ORG	833.037.432	31	3.310.002.300	31.00	3.310.002.300	20,13	16,70			
		01.2.03.02.	Pengamanan Barang Milik Daerah SKPD	Jumlah tenaga pengamanan kantor yang disediakan	35 Orang	921.600.000	-	-	8 orang	153.600.000	0 0	25.600.000	0 0	51.200.000	0 -	38.400.000	8 ORG	38.400.000	8	153.600.000	8.00	153.600.000	22,86	16,67			
		01.2.05.11.	Bimbingan Teknis Impelementasi Peraturan Perundang-undangan	Jumlah ASN yang dibayarkan gaji dan tunjangan	46 Orang	410.568.000	-	-	15 orang	126.432.000	1 orang	6.896.800	1 orang	7.199.400	5 orang	33.273.600	8 ORG	66.997.400	15	114.367.200	15.00	114.367.200	32,61	27,86			

NO	Sasaran RPKD	KODE	Urusan/Bidang Urusan Pemerintahan Daerah dan Program/Kegiatan	Indikator Kinerja Program (outcome)/ Kegiatan (output)	Target RPJMD pada Tahun 2026 (akhir periode RPJMD)		Realisasi Capaian Kinerja RPJMD Kabupaten sampai dengan RPKD Tahun Lalu (n-2)		Target kinerja dan anggaran RPKD Tahun Berjalan (Tahun n-1) yang dievaluasi		Realisasi Kinerja pada Triwulan								Realisasi Capaian Kinerja dan Anggaran RPKD Kabupaten		Realisasi Kinerja dan Anggaran RPJMD Kabupaten s/d Tahun 2022 (Akhir Tahun Pelaksanaan RPKD)		Tingkat Capaian Kinerja dan Realisasi Anggaran RPJMD Kabupaten s/d tahun 2022 (%)		Perangkat Daerah Penanggung Jawab
					6		7		8		9		10		11		12		13= 9+10+11+12		14 = 7 +13		15 = 13/6 x 100%		
					K	Rp	K	Rp	K	Rp	K	Rp	K	Rp	K	Rp	K	Rp	K	Rp	K	Rp	K	Rp	
1	2	3	4	5	6	7	8	9	10	11	12	13= 9+10+11+12	14 = 7 +13	15 = 13/6 x 100%	16										
		01.2.06.01.	Penyediaan Komponen Instalasi Listrik/ Penerangan bangunan Kantor	Jumlah item belanja komponen instalasi dan penerangan kantor yang di sediakan	75 item	220.026.000	-	16 item	43.771.000	2 item	3.000.000	2 item	10.311.000	8 item	17.041.500	4 item	13.200.000	16	43.552.500	16,00	43.552.500	21,33	19,79		
		01.2.06.02.	Penyediaan Peralatan dan Perlengkapan Kantor	Jumlah item belanja peralatan alat tulis kantor, alat pembersih dan bahan pembersih yang disediakan	252 item	391.934.400	-	51 item	90.047.100	16 item	10.795.080	23 item	22.033.920	8 item	26.221.000	4 item	30.112.200	51	89.162.200	51,00	89.162.200	20,24	22,75		
		01.2.06.04.	Penyediaan Bahan Logistik Kantor	Jumlah makanan dan minuman yang disediakan untuk keperluan rapat dan kegiatan umum	16000 item	495.000.000	-	3700 kotak	110.000.000	350 kotak	5.490.000	1700 kotak	26.580.000	703 kotak	28.330.000	947 kotak	46.400.000	3.700	106.800.000	3.700,00	106.800.000	23,13	21,58		
		01.2.06.05.	Penyediaan Barang Cetakan dan Penggandaan	Jumlah item belanja cetak dan penggandaan yang disediakan	51 item	215.485.200	-	8 item	142.838.000	3 item	6.800.000	2 item	5.939.700	2 item	19.715.800	1 item	110.251.400	8	142.706.900	8,00	142.706.900	15,69	66,23		
		01.2.06.06.	Penyediaan Bahan Bacaan dan Peraturan Perundang-Undangan	Jumlah tabloid, majalah dan surat kabar yang dilayani	36000 dokumen	72.000.000	-	60 eksp	12.000.000	0-	-	25 eksp	5.000.000	20 eksp	4.000.000	15 eksemplar	3.000.000	60	12.000.000	60,00	12.000.000	0,17	16,67		
		01.2.06.08.	Fasilitasi Kunjungan Tamu	Jumlah tamu yang dilayani	2500 orang	525.000.000	-	800 orang	73.000.000	150 orang	10.000.000	150 orang	22.400.000	10 Orang	1.200.000	0 orang	-	400	33.600.000	400,00	33.600.000	16,00	6,40		
		01.2.06.09.	Penyelenggaraan Rapat Koordinasi dan Konsultasi SKPD	Frekuensi ASN yang mengikuti rapat koordinasi dan konsultasi	1093 kali	2.830.656.000	-	554 kali	595.968.000	24 kali	48.267.200	49 kali	103.274.200	320 kali	168.826.400	161 kali	241.249.650	554	561.617.450	554,00	561.617.450	50,69	19,84		
		01.2.06.11.	Dukungan Pelaksanaan Sistem Pemerintahan Berbasis Elektronik pada SKPD	Jumlah operator website yang disediakan	10 orang	378.000.000	-	2 orang	73.000.000	0-	8.000.000	00	16.000.000	0-	12.000.000	2 ORG	37.000.000	2	73.000.000	2,00	73.000.000	20,00	19,31		
		01.2.07.02.	Pengadaan Kendaraan Dinas Operasional atau Lapangan	Jumlah kendaraan dinas yang disediakan	1 unit	130.113.600	-	1 unit	29.976.000	0 unit	-	0 unit	-	0 unit	-	1 unit	24.099.000	1	24.099.000	1,00	24.099.000	100,00	18,52		
		01.2.07.05.	Pengadaan Mebel	Jumlah mebel/ir yang disediakan	11 item	341.994.000	-	11 item	141.996.000	0-	-	00	-	7 item	141.070.000	4 unit	-	11	141.070.000	11,00	141.070.000	100,00	41,25		
		01.2.07.10.	Pengadaan Sarana dan Prasarana Gedung Kantor atau Bangunan Lainnya	Jumlah sarana dan prasarana bangunan gedung kantor yang disediakan	9 unit	258.600.000	-	5 unit	116.591.000	0-	-	0	-	1 unit	5.814.000	4 unit	100.205.000	5	106.019.000	5,00	106.019.000	55,56	41,00		
		01.2.08.01.	Penyediaan Jasa Surat Menyurat	Jumlah surat masuk dan keluar yang dilayani	3200 laporan	432.000.000	-	600 surat	83.907.339	200 surat	11.200.000	250 surat	22.400.000	88 surat	20.600.000	62 surat	26.595.520	600	80.795.520	600,00	80.795.520	18,75	18,70		
		01.2.08.02.	Penyediaan Jasa Komunikasi, Sumber Daya Air dan Listrik	Jumlah bulan tagihan	60 laporan	742.602.000	-	12 bulan	140.572.740	3 bulan	19.000.000	3 bulan	20.347.292	3 Bulan	38.664.500	3 bulan	32.021.000	12	110.032.792	12,00	110.032.792	20,00	14,82		

NO	Sasaran RPKD	KODE	Urusan/Bidang Urusan Pemerintahan Daerah dan Program/Kegiatan	Indikator Kinerja Program (outcome)/ Kegiatan (output)	Target RPJMD pada Tahun 2026 (akhir periode RPJMD)		Realisasi Capaian Kinerja RPJMD Kabupaten sampai dengan RPKD Tahun Lalu (n-2)		Target kinerja dan anggaran RPKD Tahun Berjalan (Tahun n-1) yang dievaluasi		Realisasi Kinerja Pada Triwulan								Realisasi Capaian Kinerja dan Anggaran RPKD Kabupaten		Realisasi Kinerja dan Anggaran RPJMD Kabupaten s/d Tahun 2022 (Akhir Tahun Pelaksanaan RPKD)		Tingkat Capaian Kinerja dan Realisasi Anggaran RPJMD Kabupaten s/d tahun 2022 (%)		Perangkat Daerah Penanggung Jawab
					6		7		8		9		10		11		12		13= 9+10+11+12		14 = 7 +13		15 = 13/6 x 100%		
					K	Rp	K	Rp	K	Rp	K	Rp	K	Rp	K	Rp	K	Rp	K	Rp	K	Rp	K	Rp	
1	2	3	4	5	6	7	8	9	10	11	12	13= 9+10+11+12	14 = 7 +13	15 = 13/6 x 100%	16										
		01.2.08.04.	Penyediaan Jasa Pelayanan Umum Kantor	Jumlah tenaga sopir yang disediakan	10 orang	230.400.000	-	2 orang	38.400.000	0	6.400.000	0	12.800.000	0	9.600.000	2 ORG	9.600.000	2	38.400.000	2.00	38.400.000	20.00	16,67		
		01.2.09.02.	Penyediaan Jasa Pemeliharaan, Biaya Pemeliharaan, Pajak, dan Perizinan Kendaraan Dinas Operasional atau Lapangan	Jumlah kendaraan dinas yang dipelihara	75 unit	1.419.498.000	-	12 unit	172.227.000	2 unit	25.750.000	0	0	2 unit	10.644.200	5 unit	111.197.550	9	147.591.750	9.00	147.591.750	12.00	10,40		
		01.2.09.06.	Pemeliharaan peralatan dan mesin lainnya	Jumlah peralatan dan mesin yang dipelihara	234 unit	989.280.000	-	37 unit	166.206.224	4 unit	10.400.000	9 unit	29.375.000	7 unit	35.601.000	17 unit	47.748.000	37	123.124.000	37.00	123.124.000	15.81	12,45		
		01.2.09.09.	Pemeliharaan/Rehabilitasi Gedung Kantor dan Bangunan Lainnya	Jumlah kantor yang dipelihara	5 unit	1.333.560.000	-	2 unit	466.100.000	0	25.600.000	0	51.200.000	0	38.400.000	2 unit	350.122.000	2	465.322.000	2.00	465.322.000	40.00	34,89		
		01.2.09.11.	Pemeliharaan/Rehabilitasi Sarana dan Prasarana Pendukung Gedung Kantor atau Bangunan Lainnya	Jumlah gedung/bangunan pendukung kantor yang dipelihara	4 unit	778.920.000	-	3 unit	333.000.000	0	0	0	0	0	3 unit	332.240.000	3	332.240.000	3.00	332.240.000	75.00	42,65			
Total Rata-Rata Capaian Kinerja per Program (%)									13.02	8.75	31.98	16.74	60.95	21.73	93.41	42.29	93.41	89.51			32.22	23.09			
Predikat kinerja Program									Sangat Rendah	Sangat Rendah	Sangat Rendah	Sangat Rendah	Rendah	Sangat Rendah	Sangat Tinggi	Sangat Rendah	Sangat Tinggi	Tinggi			Sangat Rendah	Sangat Rendah			
	02.	PROGRAM PENYELENGGARAAN PEMERINTAHAN DAN PELAYANAN PUBLIK			1.619.718.000	-		236.373.000		81.100.000		61.483.000		45.000.000		48.150.000	-	235.733.000	0.00	235.733.000	0.00	14,55	Kecamatan Rupert Utara		
	02.2.01.01.	Koordinasi/Sinergi Perencanaan dan Pelaksanaan Kegiatan Pemerintahan dengan Perangkat Daerah dan Instansi Vertikal Terkait	Jumlah dokumen perencanaan pembangunan yang disediakan	10 dokumen	359.718.000	-	8 dokumen	53.223.000	8 dokumen	50.700.000	0	1.883.000	0	0	8	52.583.000	8.00	52.583.000	80.00	52.583.000	80.00	14,62			
	02.2.02.03.	Peningkatan Efektifitas Pelaksanaan Pelayanan Kepada Masyarakat di Wilayah Kecamatan	Jumlah masyarakat yang dilayani	500 orang	1.280.000.000	-	100 orang	183.150.000	18 orang	30.400.000	18 orang	59.600.000	45 orang	45.000.000	19 ORG	48.150.000	100	183.150.000	100.00	183.150.000	20.00	14,54			

NO	Sasaran RKPD	KODE	Urusan/Bidang Urusan Pemerintahan Daerah dan Program/Kegiatan	Indikator Kinerja Program (outcome)/ Kegiatan (output)	Target RPJMD pada Tahun 2026 (akhir periode RPJMD)		Realisasi Capaian Kinerja RPJMD Kabupaten sampai dengan RKPD Tahun Lalu (n-2)		Target kinerja dan anggaran RKPD Tahun Berjalan (Tahun n-1) yang dievaluasi		Realisasi Kinerja Pada Triwulan								Realisasi Capaian Kinerja dan Anggaran RKPD Kabupaten		Realisasi Kinerja dan Anggaran RPJMD Kabupaten s/d Tahun 2022 (Akhir Tahun Pelaksanaan RKPD)		Tingkat Capaian Kinerja dan Realisasi Anggaran RPJMD Kabupaten s/d tahun 2022 (%)		Perangkat Daerah Penanggung Jawab	
					6		7		8		9		10		11		12		13= 9+10+11+12		14 = 7 +13		15 = 13/6 x 100%			
					K	Rp	K	Rp	K	Rp	K	Rp	K	Rp	K	Rp	K	Rp	K	Rp	K	Rp	K	Rp		
Total Rata-Rata Capaian Kinerja per Program (%)											55.98	55.93	74.29	18.04	86.86	12.29	100.00	13.14	100.00	99.40			50.00	14.58		
Predikat Kinerja Program											Rendah	Rendah	Sedang	Sangat Rendah	Tinggi	Sangat Rendah	Sangat Tinggi	Sangat Rendah	Sangat Tinggi	Sangat Tinggi	Sangat Tinggi			Sangat Rendah	Sangat Rendah	
	03.		PROGRAM PEMBERDAYAAN MASYARAKAT DESA DAN KELURAHAN			7.130.593.760			1.266.265.888					728.730.098		453.193.000	-	1.181.923.098	0.00	1.181.923.098	0.00	16,58	Kecamatan Rupert Utara			
	03.2.01.01.		Peningkatan Partisipasi Masyarakat daam Forum Musyawarah Perencanaan Pembangunan Desa	Persentase keterwakilan masyarakat dalam mengikuti musyawarah Perencanaan Pembangunan Desa	320%	162.000.000	-	100 %	22.144.000	0-	0		0-		100 %	16.960.000	100	16.960.000	100.00	16.960.000	31,25	10,47				
	03.2.01.03.		Peningkatan Efektifitas Kegiatan Pemberdayaan Masyarakat di Wilayah Kecamatan	Jumlah kegiatan yang dilaksanakan	89 kegiatan	5.748.593.760	-	16 kegiatan	966.401.888	0-	0-		10 kegiatan	622.755.098	6 kegiatan	274.488.000	16	897.243.098	16.00	897.243.098	17,98	15,61				
	03.2.03.02.		Peningkatan Kapasitas Lembaga Kemasyarakatan	Jumlah program pokok PKK yang dilaksanakan	36 kegiatan	1.220.000.000	-	10 program	277.720.000	0-	0		5 program	105.975.000	5 program	161.745.000	10	267.720.000	10.00	267.720.000	27,78	21,94				
Total Rata-Rata Capaian Kinerja per Program (%)											0.00	0.00	0.00	0.00	38.44	34.20	94.31	54.41	94.31	88.61			25.67	16.01		
Predikat kinerja Program											Sangat Rendah	Sangat Rendah	Sangat Rendah	Sangat Rendah	Sangat Rendah	Sangat Rendah	Sangat Tinggi	Rendah	Sangat Tinggi	Tinggi			Sangat Rendah	Sangat Rendah		
	04.		PROGRAM KOORDINASI KETENTRAMAN DAN KETERTIBAN UMUM			804.230.000			149.235.000					12.093.000		95.845.000	-	149.168.000	0.00	149.168.000	0.00	18,55	Kecamatan Rupert Utara			
	04.2.01.01.		Sinergitas dengan Kepolisian Negara Republik Indonesia, Tentara Nasional Indonesia dan Instansi Vertikal di Wilayah Kecamatan	Frekuensi dilaksanakannya pemantauan, pencegahan dan penanggulangan kebakaran hutan dan lahan	360 kali	352.030.000	-	36 kali	65.895.000	0-	7 kali	12.093.000	13 kali	29.295.000	16 kali	24.470.000	36	65.858.000	36.00	65.858.000	10,00	18,71				
	04.2.01.02.		Harmonisasi Hubungan Dengan Tokoh Agama dan Tokoh Masyarakat	Frekuensi dilakukannya koordinasi dengan tokoh agama dan tokoh masyarakat	144 kali	190.000.000	-	24 kali	42.480.000	0	0		24 kali	42.480.000	0 kali		24	42.480.000	24.00	42.480.000	16,67	22,36				

NO	Sasaran RPKD	KODE	Urusan/Bidang Urusan Pemerintahan Daerah dan Program/Kegiatan	Indikator Kinerja Program (outcome)/ Kegiatan (output)	Target RPJMD pada Tahun 2026 (akhir periode RPJMD)		Realisasi Capaian Kinerja RPJMD Kabupaten sampai dengan RPKD Tahun Lalu (n-2)		Target kinerja dan anggaran RPKD Tahun Berjalan (Tahun n-1) yang dievaluasi		Realisasi Kinerja Pada Triwulan								Realisasi Capaian Kinerja dan Anggaran RPKD Kabupaten		Realisasi Kinerja dan Anggaran RPJMD Kabupaten s/d Tahun 2022 (Akhir Tahun Pelaksanaan RPKD)		Tingkat Capaian Kinerja dan Realisasi Anggaran RPJMD Kabupaten s/d tahun 2022 (%)		Perangkat Daerah Penanggung Jawab
					K	Rp	K	Rp	K	Rp	I		II		III		IV		13= 9+10+11+12		14 = 7 +13		15 = 13/6 x 100%		
1	2	3	4	5	6		7		8		9		10		11		12		13= 9+10+11+12		14 = 7 +13		15 = 13/6 x 100%		16
		04.2.02.01.	Koordinasi/Sinergi Dengan Perangkat Daerah yang Tugas dan Fungsinya di Bidang Penegakan Peraturan Perundang-Undangan dan/atau Kepolisian Negara Republik Indonesia	Frekuensi pelaksanaan operasi pekat yang dilaksanakan	174 kali	262.200.000	-	-	36 kali	40.860.000	0	-	0	-	20 kali	24.070.000	16 kali	16.760.000	36	40.830.000	36.00	40.830.000	20.69	15,57	
Total Rata-Rata Capaian Kinerja per Program (%)											0,00	0,00	7,70	6,12	75,74	67,79	99,77	26,05	99,77	99,96			15,79	18,88	
Predikat kinerja Program											Sangat Rendah	Sangat Rendah	Sangat Rendah	Sangat Rendah	Tinggi	Sedang	Sangat Tinggi	Sangat Rendah	Sangat Tinggi	Sangat Tinggi			Sangat Rendah	Sangat Rendah	
		05.	PROGRAM PENYELENGGARAAN URUSAN PEMERINTAHAN UMUM			4.839.000.000	-	-		1.084.163.100					665.266.600		386.578.000	-	1.051.844.600	0,00	1.051.844.600	0,00	21,74	Kecamatan Rupal Utara	
		05.2.01.03.	Pembinaan Persatuan dan Kesatuan Bangsa	Jumlah partisipan yang mengikuti rangkaian acara dan upacara peringatan Hari Besar Nasional	5000 orang	2.313.000.000	-	-	1000 orang	443.700.500	0	-	0	-	1000 orang	427.550.000	0 ORG	-	1.000	427.550.000	1.000.00	427.550.000	20,00	18,48	
		05.2.01.04.	Pembinaan Kerukunan Antar Suku dan Intrasuku, Umat Beragama, Ras dan Golongan Lainnya Guna Mewujudkan Stabilitas Keamanan Lokal, Regional dan Nasional	Jumlah Wisatawan yang mengunjungi	5000 kali	1.710.000.000	-	-	1000 orang	349.823.000	0	-	0	-	1000 orang	-	0 ORG	341.263.000	1.000	341.263.000	1.000.00	341.263.000	20,00	19,96	
		05.2.01.08.	Pelaksanaan Tugas Forum Koordinasi Pimpinan di Kecamatan	Frekuensi dilakukannya pemantauan dan penyelesaian isu strategis di wilayah kecamatan	192 kali	600.000.000	-	-	37 kali	127.740.000	0	-	0	-	27 kali	82.425.000	10 kali	45.315.000	37	127.740.000	37.00	127.740.000	19,27	21,29	
		05.2.02.02.	Fasilitasi Koordinasi dan Pembinaan (Bimtek, Sosialisasi, Konsultasi) Wawasan Kebangsaan dan Ketahanan Nasional	Jumlah masyarakat yang difasilitasi untuk mengikuti Bimtek dan Pembinaan wawasan kebangsaan	300 orang	216.000.000	-	-	35 orang	162.899.600	0	-	0	-	35 orang	155.291.600	0 ORG	-	35	155.291.600	35.00	155.291.600	11,67	71,89	

NO	Sasaran RPKD	KODE	Urusan/Bidang Urusan Pemerintahan Daerah dan Program/Kegiatan	Indikator Kinerja Program (outcome)/ Kegiatan (output)	Target RPJMD pada Tahun 2026 (akhir periode RPJMD)		Realisasi Capaian Kinerja RPJMD Kabupaten sampai dengan RPKD Tahun Lalu (n-2)		Target kinerja dan anggaran RPKD Tahun Berjalan (Tahun n-1) yang dievaluasi		Realisasi Kinerja pada Triwulan								Realisasi Capaian Kinerja dan Anggaran RPKD Kabupaten		Realisasi Kinerja dan Anggaran RPJMD Kabupaten s/d Tahun 2022 (Akhir Tahun Pelaksanaan RPKD)		Tingkat Capaian Kinerja dan Realisasi Anggaran RPJMD Kabupaten s/d tahun 2022 (%)		Perangkat Daerah Penanggung Jawab	
					6	Rp	7	Rp	8	K	Rp	9		10		11		12		13= 9+10+11+12		14 = 7 +13		15 = 13/6 x 100%		
												K	Rp	K	Rp	K	Rp	K	Rp	K	Rp	K	Rp	K		Rp
Total Rata-Rata Capaian Kinerja per Program (%)											0.00	0.00	0.00	0.00	89.21	64.05	99.25	33.26	99.25	97.31			17.73	32.91		
Predikat kinerja Program											Sangat Rendah	Sangat Rendah	Sangat Rendah	Sangat Rendah	Tinggi	Rendah	Sangat Tinggi	Sangat Rendah	Sangat Tinggi	Sangat Tinggi			Sangat Rendah	Sangat Rendah		
	06.	PROGRAM PEMBINAAN DAN PENGAWASAN PEMERINTAHAN DESA			1.871.290.000			261.595.000			12.645.000		73.370.000			46.105.000		124.875.000	-	256.995.000	0.00	256.995.000	0.00	13,73	Kecamatan Rupert Utara	
	06.2.01.02.	Fasilitasi Administrasi Tata Pemerintahan Desa	Frekuensi dilakukannya pembinaan administrasi desa	230 kali	495.650.000	-		48 kali	56.410.000	0-		48 kali	56.410.000	0-		0 kali		48	56.410.000	48.00	56.410.000	20,87	11,38			
	06.2.01.03.	Fasilitasi Pengelolaan Keuangan Desa dan Pendayagunaan Aset Desa	Frekuensi dilakukannya Pembinaan dan Pelaksanaan APB desa	230 kali	355.640.000	-		48 kali	50.780.000	12 kali	12.645.000	2 kali	1.075.000	10 kali	5.800.000	24 kali	31.260.000	48	50.780.000	48.00	50.780.000	20,87	14,28			
	06.2.01.09.	Fasilitasi Sinkronisasi Perencanaan Pembangunan Daerah dengan Pembangunan Desa	Frekuensi dilakukannya fasilitasi dan sinkronisasi Rencana Kerja Pembangunan Desa dengan Kabupaten	128 kali	280.000.000	-		32 kali	38.550.000	0-		10 kali	15.885.000	22 kali	22.665.000	0 kali		32	38.550.000	32.00	38.550.000	25,00	13,77			
	06.2.01.11.	Fasilitasi penyelenggaraan ketentraman dan ketertiban umum	Jumlah tenaga Linmas/FKPM dilakukan pembinaan dan pelatihan dasar	200 orang	550.000.000	-		30 orang	89.400.000	0-		0		30 orang		0 ORG		84.800.000	30	84.800.000	30.00	84.800.000	15,00	15,42		
	06.2.01.14.	Fasilitasi Kerja Sama Antar Desa dan Kerja Sama Desa dengan Pihak Ketiga	Jumlah kerjasama antar desa yang dilaksanakan	16 doku men	190.000.000	-		4 doku men	26.455.000	0-		0		3 doku men	17.640.000	1 doku men		8.815.000	4	26.455.000	4.00	26.455.000	25,00	13,92		
Total Rata-Rata Capaian Kinerja per Program (%)											5.01	4.98	33.85	28.66	62.69	27.38	100.00	37.95	100.00	98.97			21.35	13.75		
Predikat kinerja Program											Sangat Rendah	Sangat Rendah	Sangat Rendah	Sangat Rendah	Rendah	Sangat Rendah	Sangat Tinggi	Sangat Rendah	Sangat Tinggi	Sangat Tinggi			Sangat Rendah	Sangat Rendah		
	5.00.01.01.	Kecamatan PROGRAM PENUNJANG URUSAN PEMERINTAHAN DAERAH KABUPATEN/KOTA			40.070.763.921			9.266.755.436			1.129.889.277		1.901.920.968			2.579.073.838		3.556.127.663	-	9.167.011.746	0.00	9.167.011.746	0.00	22,88	Kecamatan Bandar Laksamana	
	01.01.01.	Penyusunan Dokumen Perencanaan Perangkat Daerah	Jumlah dokumen perencanaan Perangkat Daerah yang tersedia	18 Doku men	25.636.161.036	-		6.760.480.756			861.618.277		1.451.907.168			1.644.272.558		2.827.364.663	-	6.785.162.666	0.00	6.785.162.666	0.00	26,47		
	01.2.01.01.	Perencanaan Perangkat Daerah	Jumlah dokumen perencanaan Perangkat Daerah yang tersedia	3 doku men	416.167.800	-		69.361.300			35.111.300				8.520.000		2	31.210.000	3	74.841.300	3.00	74.841.300	16,67	17,98		

NO	Sasaran RPKD	KODE	Urusan/Bidang Urusan Pemerintahan Daerah dan Program/Kegiatan	Indikator Kinerja Program (outcome)/ Kegiatan (output)	Target RPJMD pada Tahun 2026 (akhir periode RPJMD)		Realisasi Capaian Kinerja RPJMD Kabupaten sampai dengan RPKD Tahun Lalu (n-2)		Target kinerja dan anggaran RPKD Tahun Berjalan (Tahun n-1) yang dievaluasi		Realisasi Kinerja Pada Triwulan								Realisasi Capaian Kinerja dan Anggaran RPKD Kabupaten		Realisasi Kinerja dan Anggaran RPJMD Kabupaten s/d Tahun 2022 (Akhir Tahun Pelaksanaan RPKD)		Tingkat Capaian Kinerja dan Realisasi Anggaran RPJMD Kabupaten s/d tahun 2022 (%)		Perangkat Daerah Penanggung Jawab
					6		7		8		9		10		11		12		13= 9+10+11+12		14 = 7 +13		15 = 13/6 x 100%		
					K	Rp	K	Rp	K	Rp	K	Rp	K	Rp	K	Rp	K	Rp	K	Rp	K	Rp	K	Rp	
1	2	3	4	5	6	7	8	9	10	11	12	13= 9+10+11+12	14 = 7 +13	15 = 13/6 x 100%	16										
		01.2.01.06.	Koordinasi dan penyusunan laporan capaian kinerja dan ikhtisar realisasi kinerja SKPD	Jumlah laporan yang disiapkan	18 Jenis Dokumen	4.953.600	-	3 doku men	2.136.000	0 dokume n	3 dokume n	0 dokume n	0 dokume n	0 dokume n	3 3	2.136.000	3,00	2.136.000	3,00	2.136.000	16,67	43,12			
		01.2.01.07.	Evaluasi Kinerja Perangkat Daerah	Jumlah profil dan monografi yang dievaluasi	12 Dokumen	15.433.100	-	2 dokumen	3.333.100	0 dokume n	0 dokume n	0 dokume n	2 dokume n	3.333.100	2 2	3.333.100	2,00	3.333.100	2,00	3.333.100	16,67	21,60			
		01.2.02.01.	Penyediaan Gaji dan Tunjangan ASN	Jumlah bulan pembayaran gaji dan tunjangan PNS	6 Tahun	14.346.157.349	-	1 tahun	2.877.108.644	0 tahun	446.706.279	0 tahun	664.482.506	0 tahun	606.199.528	1 tahun	712.477.748	1,00	2.429.866.061	1,00	2.429.866.061	16,67	16,94		
		01.2.02.07.	Koordinasi dan Penyusunan Laporan Keuangan Bulanan/Triwulanan/Semesteran SKPD	Jumlah laporan keuangan yang disiapkan	18 Jenis Dokumen	4.248.000	-	2 dokumen	708.000	0 dokume n	0 dokume n	0 dokume n	2 dokume n	708.000	2 2	708.000	2,00	708.000	2,00	708.000	11,11	16,67			
		01.2.03.02.	Pengamanan Barang Milik Daerah SKPD	Jumlah jasa tenaga keamanan yang tersedia selama satu tahun	48 Orang	921.600.000	-	8 orang	96.000.000	0 orang	24.000.000	0 orang	24.000.000	0 orang	24.000.000	8 orang	30.084.000	8,00	102.084.000	8,00	102.084.000	16,67	11,08		
		01.2.05.01.	Peningkatan Sarana dan Prasarana Disiplin Pegawai	Frekuensi Senam Kesegaran Jasmani dilakukan	600%	27.000.000	-	1 tahun	4.500.000	0 tahun	1.500.000	0 tahun	500.000	0 tahun	1.500.000	1 tahun	1.000.000	1,00	4.500.000	1,00	4.500.000	0,17	16,67		
		01.2.05.11.	Bimbingan Teknis Impelementasi Peraturan Perundang-undangan	Jumlah bimbingan teknis yang dilaksanakan selama satu tahun	66 Orang	331.794.784	-	1 tahun	90.658.000	0 tahun	12.730.000	0 tahun	31.488.644	0 tahun	600	1 tahun	75.068.282	1,00	119.287.526	1,00	119.287.526	1,52	35,95		
		01.2.06.02.	Penyediaan Peralatan dan Perlengkapan Kantor	Jumlah peralatan dan perlengkapan kantor	264 Item	244.046.600	-	44 item	81.682.400	25 item	41.418.000	5 item	4.984.000	8 item	4.980.000	6 item	59.176.700	44,00	110.558.700	44,00	110.558.700	16,67	45,30		
		01.2.06.04.	Penyediaan Bahan Logistik Kantor	Jumlah makan minum yang dibutuhkan	18 Jenis	210.770.000	-	3 jenis	45.050.000	0 jenis	9.175.000	1 jenis	16.335.000	2 jenis	12.500.000	0 jenis	20.000.000	3,00	58.010.000	3,00	58.010.000	16,67	27,52		
		01.2.06.05.	Penyediaan Barang Cetak dan Penggandaan	Jumlah jenis cetak dan penggandaan yang dibutuhkan	3696 0007 2 Item/ Lemb ar/ Bulan	208.655.400	-	7 item	114.790.000	0 item	9.540.000	2 item	15.750.000	3 item	6.900.000	2 item	156.402.000	7,00	188.592.000	7,00	188.592.000	0,00	90,38		
		01.2.06.06.	Penyediaan Bahan Bacaan dan Peraturan Perundang-Undangan	Jumlah bahan bacaan selama satu tahun	12 Jenis	144.000.000	-	2 jenis	24.000.000	0 jenis	7.200.000	1 jenis	7.200.000	0 jenis	7.200.000	1 jenis	3.000.000	2,00	24.600.000	2,00	24.600.000	16,67	17,08		
		01.2.06.09.	Penyelenggaraan Rapat Koordinasi dan Konsultasi SKPD	Jumlah koordinasi dan konsultasi yang dilaksanakan	72 Bulan	1.629.748.000	-	12 bulan	357.600.000	3 bulan	76.173.998	3 bulan	160.969.263	3 bulan	50.979.681	3 bulan	128.632.400	12,00	416.755.342	12,00	416.755.342	16,67	25,57		

NO	Sasaran RPKD	KODE	Urusan/Bidang Urusan Pemerintahan Daerah dan Program/Kegiatan	Indikator Kinerja Program (outcome)/ Kegiatan (output)	Target RPJMD pada Tahun 2026 (akhir periode RPJMD)		Realisasi Capaian Kinerja RPJMD Kabupaten sampai dengan RPKD Tahun Lalu (n-2)		Target kinerja dan anggaran RPKD Tahun Berjalan (Tahun n-1) yang dievaluasi	Realisasi Kinerja Pada Triwulan								Realisasi Capaian Kinerja dan Anggaran RPKD Kabupaten	Realisasi Kinerja dan Anggaran RPJMD Kabupaten s/d Tahun 2022 (Akhir Tahun Pelaksanaan RPKD)		Tingkat Capaian Kinerja dan Realisasi Anggaran RPJMD Kabupaten s/d tahun 2022 (%)		Perangkat Daerah Penanggung Jawab				
					6		7			8		9		10		11			12		13= 9+10+11+12			14 = 7 +13		15 = 13/6 x 100%	
					K	Rp	K	Rp		K	Rp	K	Rp	K	Rp	K	Rp		K	Rp	K	Rp		K	Rp	K	Rp
1	2	3	4	5	6	7	8	9	10	11	12	13= 9+10+11+12	14 = 7 +13	15 = 13/6 x 100%	16												
		01.2.06.11.	Dukungan Pelaksanaan Sistem Pemerintahan Berbasis Elektronik pada SKPD	Jumlah jasa tenaga pengelola website selama satu tahun	6 Tahun	129.600.000	-	1 orang	69.600.000	0 orang	17.400.000	0 orang	17.400.000	0 orang	17.400.000	1 orang	17.400.000	1	69.600.000	1.00	69.600.000	16,67	53,70				
		01.2.07.09.	Pengadaan Gedung Kantor atau Bangunan Lainnya	Jumlah rumah / gedung yang disewa, Jumlah bangunan yang dibangun	20 Unit	772.436.624	-	4 unit	1.835.529.800	0 unit	10.500.000	1 unit	237.728.770	1 unit	735.220.000	2 unit	954.174.425	4	1.937.623.195	4,00	1.937.623.195	20,00	100,00				
		01.2.07.10.	Pengadaan Sarana dan Prasarana Gedung Kantor atau Bangunan Lainnya	Jumlah sarana dan prasarana gedung kantor yang dibutuhkan	3075 Unit/Unit/Item	1.024.477.476	-	15 item	255.665.000	5 item	10.605.000	10 item	44.960.000	0 item	-	0 item	400.603.600	15	456.168.600	15,00	456.168.600	0,00	44,53				
		01.2.08.01.	Penyediaan Jasa Surat Menyurat	Jumlah surat / dokumen keluar masuk yang dilayani. Jumlah tenaga administrasi yang dibutuhkan	8910 Oran g/Surat	1.716.847.355	-	14 orang	292.200.000	0 orang	62.000.000	0 orang	64.400.000	0 orang	58.800.000	14 orang	61.250.000	14	246.450.000	14,00	246.450.000	0,02	14,35				
		01.2.08.02.	Penyediaan Jasa Komunikasi, Sumber Daya Air dan Listrik	Persentase pemenuhan listrik, air dan komunikasi	72 Bulan	1.041.964.948	-	12 bulan	206.978.512	3 bulan	49.500.000	3 bulan	41.061.685	3 bulan	44.199.751	3 bulan	42.893.408	12	177.654.844	12,00	177.654.844	16,67	17,05				
		01.2.08.04.	Penyediaan Jasa Pelayanan Umum Kantor	Jumlah tenaga supir kantor dan persentase pemenuhan pelayanan kantor	12 Oran g	230.400.000	-	2 orang	38.400.000	0 orang	9.600.000	0 orang	9.600.000	0 orang	9.600.000	2 orang	9.600.000	2	38.400.000	2,00	38.400.000	16,67	16,67				
		01.2.09.02.	Penyediaan Jasa Pemeliharaan, Biaya Pemeliharaan, Pajak, dan Perizinan Kendaraan Dinas Operasional atau Lapangan	Jumlah kendaraan Dinas / Operasional yang dilakukan pemeliharaan dan diurus perizinannya	18 Unit	838.980.000	-	3 unit	148.540.000	0 unit	31.330.000	0 unit	39.000.000	0 unit	21.472.998	3 unit	81.901.000	3	173.703.998	3,00	173.703.998	16,67	20,70				
		01.2.09.09.	Pemeliharaan/Rehabilitasi Gedung Kantor dan Bangunan Lainnya	Jumlah tenaga kebersihan. Jumlah bangunan yang dipelihara	60 Oran g	1.152.000.000	-	10 orang	96.000.000	0 orang	24.000.000	0 orang	24.000.000	0 orang	24.000.000	10 orang	24.000.000	10	96.000.000	10,00	96.000.000	16,67	8,33				
		01.2.09.10.	Pemeliharaan / Rehabilitasi Sarana dan Prasarana Gedung Kantor atau bangunan lainnya	Jumlah sarana dan prasarana gedung kantor yang dipelihara	1872 Unit/Oran g	224.880.000	-	1 orang	50.640.000	0 orang	18.240.000	0 orang	10.800.000	0 orang	10.800.000	1 orang	14.450.000	1	54.290.000	1,00	54.290.000	0,05	24,14				
Total Rata-Rata Capaian Kinerja per Program (%)									22.00	18.21	53.87	25.94	64.55	16.73	95.30	50.76	95.30	97.94			12.10	31.15					
Predikat Kinerja Program									Sangat Rendah	Sangat Rendah	Rendah	Sangat Rendah	Rendah	Sangat Rendah	Sangat Tinggi	Rendah	Sangat Tinggi	Sangat Tinggi			Sangat Rendah	Sangat Rendah					

NO	Sasaran RPKD	KODE	Urusan/Bidang Urusan Pemerintahan Daerah dan Program/Kegiatan	Indikator Kinerja Program (outcome)/ Kegiatan (output)	Target RPJMD pada Tahun 2026 (akhir periode RPJMD)		Realisasi Capaian Kinerja RPJMD Kabupaten sampai dengan RPKD Tahun Lalu (n-2)	Target kinerja dan anggaran RPKD Tahun Berjalan (Tahun n-1) yang dievaluasi	Realisasi Kinerja Pada Triwulan								Realisasi Capaian Kinerja dan Anggaran RPKD Kabupaten	Realisasi Kinerja dan Anggaran RPJMD Kabupaten s/d Tahun 2022 (Akhir Tahun Pelaksanaan RPKD)		Tingkat Capaian Kinerja dan Realisasi Anggaran RPJMD Kabupaten s/d tahun 2022 (%)		Perangkat Daerah Penanggung Jawab						
					6				7		8		9		10			11		12			13= 9+10+11+12		14 = 7 +13		15 = 13/6 x 100%	
					K	Rp			K	Rp	K	Rp	K	Rp	K	Rp		K	Rp	K	Rp		K	Rp	K	Rp	K	Rp
1	2	3	4	5	6	7	8	9	10	11	12	13= 9+10+11+12	14 = 7 +13	15 = 13/6 x 100%	16													
		02.	PROGRAM PENYELENGGARAAN PEMERINTAHAN DAN PELAYANAN PUBLIK		5.481.124.089	-	884.816.480		161.411.000		236.380.000		187.709.280		290.690.000	-	876.190.280	0.00	876.190.280	0.00	15,99	Kecamatan Bandar Laksamana						
	02.2.01.01.		Koordinasi/Sinergi Perencanaan dan Pelaksanaan Kegiatan Pemerintahan dengan Perangkat Daerah dan Instansi Vertikal Terkait	Jumlah peserta musrenbang tingkat kecamatan	36 Unsur Kelompok	-	15.093.000	6 unsur kelompok	15.093.000	0 unsur kelompok	-	0 unsur kelompok	0 unsur kelompok	6	15.093.000	6.00	15.093.000	16.67	12,21									
	02.2.01.02.		Peningkatan Efektifitas Kegiatan Pemerintahan di Tingkat Kecamatan	Jumlah dokumen peningkatan efektifitas kegiatan pemerintahan ditingkat Kecamatan	72 Kegiatan	-	605.143.000	17 dokumen	99.918.000	5 dokumen	213.380.000	4 dokumen	153.921.000	4 dokumen	236.890.000	16	704.109.000	16.00	704.109.000	22.22	19,39							
	02.2.02.03.		Peningkatan Efektifitas Pelaksanaan Pelayanan Kepada Masyarakat di Wilayah Kecamatan	Indeks Kepuasan Masyarakat	48 Orang	-	130.090.480	8 orang	23.000.000	0 orang	23.000.000	0 orang	27.788.280	8 orang	26.900.000	8	100.688.280	8.00	100.688.280	16.67	10,95							
	02.2.04.03.		Pelaksanaan Urusan Pemerintahan yang terkait dengan Kewenangan lain yang dilimpahkan	Jumlah laporan pelaksanaan kewenangan lain yang dilimpahkan	18 Kegiatan	-	134.490.000	12 laporan	23.400.000	0 laporan	-	3 laporan	6.000.000	5 laporan	26.900.000	11	56.300.000	11.00	56.300.000	61.11	6,98							
Total Rata-Rata Capaian Kinerja per Program (%)								36.75	37.90	22.25	13.24	45.75	12.81	73.50	19.96	73.50	79.82		29.17	12.38								
Predikat Kinerja Program								Sangat Rendah	Sangat Rendah	Sangat Rendah	Sangat Rendah	Sangat Rendah	Sangat Rendah	Sedang	Sangat Rendah	Sedang	Tinggi		Sangat Rendah	Sangat Rendah								
		03.	PROGRAM PEMBERDAYAAN MASYARAKAT DESA DAN KELURAHAN		6.153.970.224	-	1.012.535.800		77.255.000		106.551.400		464.355.000		389.043.000	-	1.037.204.400	0.00	1.037.204.400	0.00	16,85	Kecamatan Bandar Laksamana						
	03.2.01.03.		Peningkatan Efektifitas Kegiatan Pemberdayaan Masyarakat di Wilayah Kecamatan	Jumlah kegiatan pemberdayaan masyarakat oleh kecamatan	36 Kegiatan	-	1.012.535.800	5 kegiatan	77.255.000	0 kegiatan	106.551.400	0 kegiatan	464.355.000	5 kegiatan	389.043.000	5	1.037.204.400	5.00	1.037.204.400	13.89	16,85							
Total Rata-Rata Capaian Kinerja per Program (%)								9.00	7.63	20.00	10.52	65.00	45.86	100.00	38.42	100.00	100.00		13.89	16.85								
Predikat kinerja Program								Sangat Rendah	Sangat Rendah	Sangat Rendah	Sangat Rendah	Rendah	Sangat Rendah	Sangat Tinggi	Sangat Rendah	Sangat Tinggi	Sangat Tinggi		Sangat Rendah	Sangat Rendah								

NO	Sasaran RPKD	KODE	Urusan/Bidang Urusan Pemerintahan Daerah dan Program/Kegiatan	Indikator Kinerja Program (outcome)/ Kegiatan (output)	Target RPJMD pada Tahun 2026 (akhir periode RPJMD)		Realisasi Capaian Kinerja RPJMD Kabupaten sampai dengan RPKD Tahun Lalu (n-2)		Target kinerja dan anggaran RPKD Tahun Berjalan (Tahun n-1) yang dievaluasi		Realisasi Kinerja Pada Triwulan								Realisasi Capaian Kinerja dan Anggaran RPKD Kabupaten		Realisasi Kinerja dan Anggaran RPJMD Kabupaten s/d Tahun 2022 (Akhir Tahun Pelaksanaan RPKD)		Tingkat Capaian Kinerja dan Realisasi Anggaran RPJMD Kabupaten s/d tahun 2022 (%)		Perangkat Daerah Penanggung Jawab
					6		7		8		9		10		11		12		13= 9+10+11+12		14 = 7 +13		15 = 13/6 x 100%		
					K	Rp	K	Rp	K	Rp	K	Rp	K	Rp	K	Rp	K	Rp	K	Rp	K	Rp	K	Rp	
1	2	3	4	5	6	7	8	9	10	11	12	13= 9+10+11+12	14 = 7 +13	15 = 13/6 x 100%	16										
		04.	PROGRAM KOORDINASI KETENTERAMAN DAN KETERTIBAN UMUM		977.347.155	-	157.589.000		8.070.000		45.050.000		20.920.000		2.890.000	-	76.930.000	0.00	76.930.000	0.00	7,87	Kecamatan Bandar Laksamana			
	04.2.02.01.	Koordinasi/Sinergi Dengan Perangkat Daerah yang Tugas dan Fungsinya di Bidang Penegakan Peraturan Perundang-Undangan dan/atau Kepolisian Negara Republik Indonesia	Jumlah pemantauan yang dilaksanakan	42 Desa	97.993.155	-	11.030.000	0 desa	1.270.000	0 desa	6.870.000	0 desa	2.890.000	7	11.030.000	7.00	11.030.000	16.67	11.26						
	04.2.03.02.	Harmonisasi Hubungan dengan Tokoh Agama dan Tokoh Masyarakat	Jumlah laporan pelaksanaan harmonisasi hubungan dengan tokoh agama dan tokoh masyarakat	18 Kegiatan	879.354.000	-	146.559.000	2 laporan	6.800.000	2 laporan	38.180.000	2 laporan	20.920.000	6 laporan	12	65.900.000	12.00	65.900.000	66.67	7,49					
Total Rata-Rata Capaian Kinerja per Program (%)									9,50	8,08	53,50	44,17	61,50	7,14	100,00	13,10	100,00	72,48		41,67	9,38				
Predikat kinerja Program									Sangat Rendah	Sangat Rendah	Rendah	Sangat Rendah	Rendah	Sangat Rendah	Sangat Tinggi	Sangat Rendah	Sangat Tinggi	Sedang		Sangat Rendah	Sangat Rendah				
		05.	PROGRAM PENYELENGGARAAN URUSAN PEMERINTAHAN UMUM		1.606.576.471	-	419.776.000		54.900.000		261.817.000		34.210.000	-	350.927.000	0.00	350.927.000	0.00	21,84	Kecamatan Bandar Laksamana					
	05.2.01.02.	Fasilitasi, Koordinasi dan Pembinaan (Bimtek, Sosialisasi, Konsultasi) Wawasan Kebangsaan dan Ketahanan Nasional	Jumlah orang yang mengikuti fasilitasi, koordinasi dan pembinaan (Bimtek, Sosialisasi, Konsultasi) wawasan kebangsaan dan ketahanan nasional	42 Kegiatan	682.848.000	-	113.808.000	0 null		0 null	10 orang	16.559.000	15 orang	20.210.000	25	36.769.000	25.00	36.769.000	59.52	5,38					
	05.2.01.03.	Pembinaan Persatuan dan Kesatuan Bangsa	Jumlah kegiatan pembinaan yang dilaksanakan	6 Kegiatan	556.675.981	-	145.258.000	0 kegiatan	0	0 kegiatan	1 kegiatan	145.258.000	0 kegiatan	14.000.000	1	159.258.000	1.00	159.258.000	16.67	28,61					
	05.2.01.08.	Pelaksanaan Tugas Forum Koordinasi Pimpinan di Kecamatan	Jumlah koordinasi yang diadakan	42 Desa	367.052.490	-	160.710.000	0 desa		0 desa	54.900.000	0 desa	100.000.000	7 desa	7	154.900.000	7.00	154.900.000	16.67	42,20					
Total Rata-Rata Capaian Kinerja per Program (%)									0,00	0,00	11,67	11,39	70,67	58,92	66,67	9,13	66,67	76,23		30,95	25,40				
Predikat kinerja Program									Sangat Rendah	Sangat Rendah	Sangat Rendah	Sangat Rendah	Sedang	Rendah	Sedang	Sangat Rendah	Sedang	Tinggi		Sangat Rendah	Sangat Rendah				

NO	Sasaran RPKD	KODE	Urusan/Bidang Urusan Pemerintahan Daerah dan Program/Kegiatan	Indikator Kinerja Program (outcome)/ Kegiatan (output)	Target RPJMD pada Tahun 2026 (akhir periode RPJMD)		Realisasi Capaian Kinerja RPJMD Kabupaten sampai dengan RPKD Tahun Lalu (n-2)		Target kinerja dan anggaran RPKD Tahun Berjalan (Tahun n-1) yang dievaluasi		Realisasi Kinerja Pada Triwulan								Realisasi Capaian Kinerja dan Anggaran RPKD Kabupaten		Realisasi Kinerja dan Anggaran RPJMD Kabupaten s/d Tahun 2022 (Akhir Tahun Pelaksanaan RPKD)		Tingkat Capaian Kinerja dan Realisasi Anggaran RPJMD Kabupaten s/d tahun 2022 (%)		Perangkat Daerah Penanggung Jawab
					6		7		8		9		10		11		12		13= 9+10+11+12		14 = 7 +13		15 = 13/6 x 100%		
					K	Rp	K	Rp	K	Rp	K	Rp	K	Rp	K	Rp	K	Rp	K	Rp	K	Rp	K	Rp	
1	2	3	4	5	6	7	8	9	10	11	12	13= 9+10+11+12	14 = 7 +13	15 = 13/6 x 100%	16										
		06.	PROGRAM PEMBINAAN DAN PENGAWASAN PEMERINTAHAN DESA		215.584.946	-	31.557.400		21.535.000		7.132.400		11.930.000	-	40.597.400	0.00	40.597.400	0.00	18,83					Kecamatan Bandar Laksamana	
	06.2.01.02.	Fasilitasi Administrasi Tata Pemerintahan Desa	Jumlah Desa / Kelurahan dengan tertib administrasi sesuai standar dan berkinerja baik	42 Desa	125.886.946	-	7 desa	21.535.000	7 desa	21.535.000	0 desa	0 null	0 null	7	21.535.000	7.00	21.535.000	16.67	17,11						
	06.2.01.16.	Fasilitasi penyusunan program dan pelaksanaan pemberdayaan masyarakat Desa	Jumlah Desa yang dibina APBDes	42 Desa	89.698.000	-	7 desa	10.022.400	0 desa	7.132.400	0 desa	7 desa	11.930.000	7	19.062.400	7.00	19.062.400	16.67	21,25						
Total Rata-Rata Capaian Kinerja per Program (%)									50.00	50.00	36.00	35.58	36.00	0.00	50.00	59.52	50.00	100.00			16.67	19.18			
Predikat Kinerja Program									Sangat Rendah	Sangat Rendah	Sangat Rendah	Sangat Rendah	Sangat Rendah	Sangat Rendah	Sangat Rendah	Rendah	Sangat Rendah	Sangat Tinggi			Sangat Rendah	Sangat Rendah			
	5.00.01.01.	Kecamatan PROGRAM PENUNJANG URUSAN PEMERINTAHAN DAERAH KABUPATEN/KOTA		38.889.644.107	24.572.170.469	-	9.289.172.402	6.595.787.402	777.504.894	629.493.494	1.605.406.839	1.315.973.639	3.244.436.462	2.124.366.462	3.521.193.349	2.602.588.949	-	9.148.541.544	0.00	9.148.541.544	0.00	23,52		Kecamatan Talang Muandau	
	01.2.01.01.	Penyusunan Dokumen Perencanaan Perangkat Daerah	jumlah dokumen perencanaan, kinerja dan pengelolaan keuangan yang disiapkan	30 dokumen	660.493.600	-	5	115.246.800	1	19.620.000	1	35.396.800	1	53.220.000	2	2.275.000	5	110.511.800	5.00	110.511.800	16.67	16,73			
	01.2.01.07.	Evaluasi Kinerja Perangkat Daerah	jumlah profil dan monografi yang dievaluasi	6 kegiatan	145.078.000	-	1	17.539.000	0	0	0	0	0	1	15.199.000	1	15.199.000	1.00	15.199.000	16.67	10,48				
	01.2.02.01.	Penyediaan Gaji dan Tunjangan ASN	jumlah pembayaran gaji dan tunjangan serta tambahan penghasilan pegawai	6 tahun	12.435.241.817	-	1	2.429.484.562	0 tahun	212.539.429	0 tahun	784.580.557	0 tahun	740.356.730	1 tahun	331.254.765	1	2.068.731.481	1.00	2.068.731.481	16.67	16,64			
	01.2.03.02.	Pengamanan Barang Milik Daerah SKPD	jumlah jasa keamanan yang tersedia	48 orang	948.352.000	-	8	153.600.000	0 orang	38.400.000	0 orang	25.600.000	0 orang	76.800.000	8 orang	12.800.000	8	153.600.000	8.00	153.600.000	16.67	16,20			
	01.2.05.11.	Bimbingan Teknis Impelementasi Peraturan Perundang-undangan	jumlah bimbingan teknis yang diikuti ASN	60 kali	580.000.000	-	10	120.556.000	3 kali	5.070.000	3 kali	52.685.300	3 kali	5.070.000	1 kali	87.454.700	10	150.280.000	10.00	150.280.000	16.67	25,91			
	01.2.06.01.	Penyediaan Komponen Instalasi Listrik/ Penerangan bangunan Kantor	jumlah komponen listrik/penerangan yang dibutuhkan selama 1 tahun	142 item	288.106.650	-	16	28.621.000	0	7 jenis	9.500.000	0	8 jenis	15.921.000	15	25.421.000	15.00	25.421.000	10,56	8,82					

NO	Sasaran RPKD	KODE	Urusan/Bidang Urusan Pemerintahan Daerah dan Program/Kegiatan	Indikator Kinerja Program (outcome)/ Kegiatan (output)	Target RPJMD pada Tahun 2026 (akhir periode RPJMD)		Realisasi Capaian Kinerja RPJMD Kabupaten sampai dengan RPKD Tahun Lalu (n-2)		Target kinerja dan anggaran RPKD Tahun Berjalan (Tahun n-1) yang dievaluasi		Realisasi Kinerja Pada Triwulan								Realisasi Capaian Kinerja dan Anggaran RPKD Kabupaten		Realisasi Kinerja dan Anggaran RPJMD Kabupaten s/d Tahun 2022 (Akhir Tahun Pelaksanaan RPKD)		Tingkat Capaian Kinerja dan Realisasi Anggaran RPJMD Kabupaten s/d tahun 2022 (%)		Perangkat Daerah Penanggung Jawab
					6		7		8		9		10		11		12		13= 9+10+11+12		14 = 7 +13		15 = 13/6 x 100%		
					K	Rp	K	Rp	K	Rp	K	Rp	K	Rp	K	Rp	K	Rp	K	Rp	K	Rp	K	Rp	
1	2	3	4	5	6	7	8	9	10	11	12	13= 9+10+11+12	14 = 7 +13	15 = 13/6 x 100%	16										
		01.2.06.02.	Penyediaan Peralatan dan Perlengkapan Kantor	jumlah alat dan bahan pembersih yang dibutuhkan selama 1 tahun. Jumlah alat tulis kantor yang dibutuhkan selama 1 tahun..	9780 item ; item	334.604.100	-	19 jenis ; 30 jenis	45.356.200	6 jenis;10 jenis	14.610.000	6 jenis;10 jenis	13.301.000	6.10 jenis;jeni s	21.020.300	0	18	48.931.300	18.10	48.931.300	0.19	14,62			
		01.2.06.04.	Penyediaan Bahan Logistik Kantor	jumlah makan minum rapat/kegiatan yang disediakan	18 jenis	321.600.000	-	3 jenis	54.185.000	1 jenis	4.500.000	1 jenis	15.020.000	1 jenis	18.625.000	0 jenis	3	53.490.000	3.00	53.490.000	16.67	16,63			
		01.2.06.05.	Penyediaan Barang Cetak dan Penggandaan	1. Jumlah barang cetak dan penggandaan yang dibutuhkan; 2. Jumlah publikasi informasi pembangunan	4272 item ; bulan	142.755.000	-	7 jenis ; 12 bulan	118.144.000	0	2 jenis	9.500.000	2 jenis	5.364.000	3 jenis;12 bulan	94.310.000	7	109.174.000	7.00	109.174.000	0.16	76,48			
		01.2.06.06.	Penyediaan Bahan Bacaan dan Peraturan Perundang-Undangan	jenis jenis media cetak dan elektronik yang berlangganan	12 medi a	48.676.500	-	2 media	6.600.000	0	0	0	0	0	0	0	0	0	0.00	0	0.00	0.00	-		
		01.2.06.09.	Penyelenggaraan Rapat Koordinasi dan Konsultasi SKPD	jumlah koordinasi dan konsultasi yang dilaksanakan ke dalam dan luar daerah	1800 kali	2.107.165.200	-	300 kali	553.996.000	75 kali	97.479.200	75 kali	131.767.800	75 kali	220.040.450	75 kali	270.223.828	300	719.511.278	300.00	719.511.278	16.67	34,15		
		01.2.06.11.	Dukungan Pelaksanaan Sistem Pemerintahan Berbasis Elektronik pada SKPD	jumlah tenaga website yang dibutuhkan	18 orang	587.600.000	-	3 orang	79.800.000	0 orang	31.200.000	0 orang	10.800.000	0	47.400.000	3 orang	37.800.000	3	127.200.000	3.00	127.200.000	16.67	21,65		
		01.2.07.02.	Pengadaan Kendaraan Dinas Operasional atau Lapangan	jumlah pengadaan kendaraan operasional atau lapangan selama 1 tahun	6 unit	231.916.000	-	2 unit	76.208.000	0	0	0	2 unit	76.000.000	0	0	2	76.000.000	2.00	76.000.000	33.33	32,77			
		01.2.07.05.	Pengadaan Mebel	jumlah pengadaan mebeleur selama 1 tahun	38 jenis	280.623.380	-	8 jenis	203.048.000	4 jenis	23.600.000	0	0	0	4 jenis	421.523.169	8	445.123.169	8.00	445.123.169	21.05	100,00			
		01.2.07.06.	Pengadaan Peralatan dan Mesin Lainnya	jumlah peralatan gedung dan mesin kantor dalam 1 tahun	40 jenis	407.123.650	-	8 jenis	193.890.000	0	0	0	4 jenis	43.550.000	4 jenis	177.568.000	8	221.118.000	8.00	221.118.000	20.00	54,31			
		01.2.07.09.	Pengadaan Gedung Kantor atau Bangunan Lainnya	tersedianya jumlah sewa rumah dinas atau jabatan	2130 unit ; 4 Unit	275.000.000	-	3 Unit ; 4 Unit	1.575.000.000	0	1 unit	93.888.600	1 unit	446.181.500	1 unit;4 unit	993.871.441	3	1.533.941.541	3.00	1.533.941.541	0.01	100,00			
		01.2.08.01.	Penyediaan Jasa Surat Menyurat	Jumlah Tenaga Administrasi yang disediakan dalam 1 tahun	3461 08 lemba r ; 18 orang	2.260.975.680	-	400 lemba r ; 18 orang	374.187.840	0 lembar	93.164.640	0 lembar	61.600.000	0	187.476.240	400 lembar;1 8 orang	29.782.320	400	372.023.200	400.00	372.023.200	0.12	16,45		
		01.2.08.02.	Penyediaan Jasa Komunikasi, Sumber Daya Air dan Listrik	jumlah bulan pemenuhan listrik, air dan komunikasi	726 bulan ; orang	598.338.892	-	12 bulan	92.192.000	0 bulan	9.650.225	0	14.477.784	0	29.768.900	12 bulan	12.993.366	12	66.890.275	12.00	66.890.275	1.65	11,18		
		01.2.08.04.	Penyediaan Jasa Pelayanan Umum Kantor	jumlah tenaga sopir kantor selama 1 tahun	6 orang	115.200.000	-	1 orang	19.200.000	0 orang	4.800.000	0	3.200.000	0	9.600.000	1 orang	11.200.000	1	28.800.000	1.00	28.800.000	16.67	25,00		

NO	Sasaran RKP	KODE	Urusan/Bidang Urusan Pemerintahan Daerah dan Program/Kegiatan	Indikator Kinerja Program (outcome)/ Kegiatan (output)	Target RPJMD pada Tahun 2026 (akhir periode RPJMD)		Realisasi Capaian Kinerja RPJMD Kabupaten sampai dengan RKP Tahun Lalu (n-2)		Target kinerja dan anggaran RKP Tahun Berjalan (Tahun n-1) yang dievaluasi		Realisasi Kinerja Pada Triwulan								Realisasi Capaian Kinerja dan Anggaran RKP Kabupaten		Realisasi Kinerja dan Anggaran RPJMD Kabupaten s/d Tahun 2022 (Akhir Tahun Pelaksanaan RKP)		Tingkat Capaian Kinerja dan Realisasi Anggaran RPJMD Kabupaten s/d tahun 2022 (%)		Perangkat Daerah Penanggung Jawab
					6		7		8		9		10		11		12		13= 9+10+11+12		14 = 7 +13		15 = 13/6 x 100%		
					K	Rp	K	Rp	K	Rp	K	Rp	K	Rp	K	Rp	K	Rp	K	Rp	K	Rp	K	Rp	
1	2	3	4	5	6	7	8	9	10	11	12	13= 9+10+11+12	14 = 7 +13	15 = 13/6 x 100%	16										
		01.2.09.02.	Penyediaan Jasa Pemeliharaan, Biaya Pemeliharaan, Pajak, dan Perizinan Kendaraan Dinas Operasional atau Lapangan	jumlah kendaraan dinas/operasional yang dilakukan pemeliharannya. Jumlah kendaraan dinas/operasional yang diuruskan izin/kelayakannya	3283 unit ; unit	540.000.000	-	7 unit ; 7 unit	158.853.000	1 unit;1 unit	31.580.000	1 unit;1 unit	28.305.798	2 unit	58.073.342	3 unit;3 unit	53.067.360	7	171.026.500	7.00	171.026.500	0.21	31,67		
		01.2.09.09.	Pemeliharaan/Rehabilitasi Gedung Kantor dan Bangunan Lainnya	jumlah tenaga kebersihan kantor selama 1 tahun	56 orang	1.075.200.000	-	8 orang	153.600.000	0 orang	38.400.000	0 -	25.600.000	0 -	76.800.000	8 orang	11.200.000	8	152.000.000	8.00	152.000.000	14.29	14,14		
		01.2.09.10.	Pemeliharaan / Rehabilitasi Sarana dan Prasarana Gedung Kantor atau bangunan lainnya	jumlah peralatan kantor yang dilakukan pemeliharannya	36 jenis	188.120.000	-	6 jenis	26.500.000	2 jenis	4.880.000	1 jenis	750.000	2 jenis	9.020.000	1 jenis	8.800.000	6	23.450.000	6.00	23.450.000	16.67	12,47		
Total Rata-Rata Capaian Kinerja per Program (%)										20.45	13.07	33.86	15.96	54.69	32.67	83.05	43.62	83.05	91.10		12.19	29.83			
Predikat Kinerja Program										Sangat Rendah	Sangat Rendah	Sangat Rendah	Sangat Rendah	Rendah	Sangat Rendah	Tinggi	Sangat Rendah	Tinggi	Sangat Tinggi		Sangat Rendah	Sangat Rendah			
	02.	PROGRAM PENYELENGGARAAN PEMERINTAHAN DAN PELAYANAN PUBLIK			5.585.126.325	-		917.362.400		48.100.000		89.803.200		204.832.400		523.389.800	-	866.125.400	0.00	866.125.400	0.00	15,51	Kecamatan Talang Muandau		
	02.2.01.01.	Koordinasi/Sinergi Perencanaan dan Pelaksanaan Kegiatan Pemerintahan dengan Perangkat Daerah dan Instansi Vertikal Terkait	jumlah perwakilan kelompok masyarakat yang menghadiri musrenbang	900 orang	152.359.500	-	150 orang	25.900.000	0 orang	25.900.000	0	0	0	0	0	0	0	25.900.000	0.00	25.900.000	0.00	17,00			
	02.2.01.02.	Peningkatan Efektifitas Kegiatan Pemerintahan di Tingkat Kecamatan	Jumlah kegiatan untuk peningkatan pemberdayaan masyarakat di kecamatan	72 kegiatan	3.367.208.400	-	9 desa ; 9 desa ; 9 desa ; 9 desa ; 9 desa ; 9 desa	561.201.400	0	0	28.115.200	0	122.922.800	9 desa	384.946.400	9	535.984.400	9.00	535.984.400	12.50	15,92				

NO	Sasaran RPKD	KODE	Urusan/Bidang Urusan Pemerintahan Daerah dan Program/Kegiatan	Indikator Kinerja Program (outcome)/ Kegiatan (output)	Target RPJMD pada Tahun 2026 (akhir periode RPJMD)		Realisasi Capaian Kinerja RPJMD Kabupaten sampai dengan RPKD Tahun Lalu (n-2)		Target kinerja dan anggaran RPKD Tahun Berjalan (Tahun n-1) yang dievaluasi		Realisasi Kinerja Pada Triwulan								Realisasi Capaian Kinerja dan Anggaran RPKD Kabupaten		Realisasi Kinerja dan Anggaran RPJMD Kabupaten s/d Tahun 2022 (Akhir Tahun Pelaksanaan RPKD)		Tingkat Capaian Kinerja dan Realisasi Anggaran RPJMD Kabupaten s/d tahun 2022 (%)		Perangkat Daerah Penanggung Jawab
					6		7		8		9		10		11		12		13= 9+10+11+12		14 = 7 +13		15 = 13/6 x 100%		
					K	Rp	K	Rp	K	Rp	K	Rp	K	Rp	K	Rp	K	Rp	K	Rp	K	Rp	K	Rp	
1	2	3	4	5	6	7	8	9	10	11	12	13= 9+10+11+12	14 = 7 +13	15 = 13/6 x 100%	16										
		02.2.02.03.	Peningkatan Efektifitas Pelaksanaan Pelayanan Kepada Masyarakat di Wilayah Kecamatan	jumlah tenaga administrasi paten	90 item	616.722.625	-	5 Orang	88.800.000	0-	22.200.000	0-	14.800.000	0-	44.400.000	5 orang	7.400.000	5	88.800.000	5.00	88.800.000	5.56	14,40		
		02.2.04.03.	Pelaksanaan Urusan Pemerintahan yang terkait dengan Kewenangan lain yang dilimpahkan	Jumlah peningkatan kegiatan kemasyarakatan yang dilaksanakan kecamatan	30 kegiatan	1.448.835.800	-	60 orang ; 60 orang	241.461.000	0	-	0-	46.888.000	0-	37.509.600	60 orang;60 orang	131.043.400	60	215.441.000	60.00	215.441.000	100.00	14,87		
Total Rata-Rata Capaian Kinerja per Program (%)										31.25	31.25	16.50	10.27	30.43	21.86	74.00	32.80	74.00	96.18		29.51	15.55			
Predikat Kinerja Program										Sangat Rendah	Sangat Rendah	Sangat Rendah	Sangat Rendah	Sangat Rendah	Sangat Rendah	Sedang	Sangat Rendah	Sedang	Sangat Tinggi		Sangat Rendah	Sangat Rendah			
		03.	PROGRAM PEMBERDAYAAN MASYARAKAT DESA DAN KELURAHAN			5.405.407.200	-		1.248.051.600		99.911.400		115.382.000		516.284.600		393.794.600	-	1.125.372.600	0.00	1.125.372.600	0.00	20,82	Kecamatan Talang Muandau	
		03.2.01.03.	Peningkatan Efektifitas Kegiatan Pemberdayaan Masyarakat di Wilayah Kecamatan	1. Jumlah cabang lomba seni baca Al-Quran; 2. Jumlah khalifah yang dikirim ke MTQ Kabupaten; 3. Jumlah kegiatan hari besar islam dan keagamaan yang diselenggarakan; 4. Jumlah TP-PKK Desa/Kelurahan yan	30;120;12;54;72 Kegiatan;0 orang; Kegiatan;K elom pokB ulan	4.787.497.200	-	5 kegiatan ; 20 orang ; 2 kegiatan ; 9 desa ; 9 kelom pok	998.051.600	0-	99.911.400	0-	115.382.000	0-	516.284.600	0-	393.794.600	-	1.125.372.600	0.00	1.125.372.600	0.00	23,51		
		03.2.05.03.	Pembinaan Penanganan Covid-19 di Tingkat Desa dan Kelurahan	jumlah desa untuk kegiatan PPKM	54 desa	617.910.000	-	9 desa	250.000.000	0	-	0	-	0	-	0	-	-	-	0.00	-	0.00	-		
Total Rata-Rata Capaian Kinerja per Program (%)										5.00	5.01	11.00	5.78	31.65	25.86	49.50	19.73	49.50	50.00		0.00	11.75			
Predikat Kinerja Program										Sangat Rendah	Sangat Rendah	Sangat Rendah	Sangat Rendah	Sangat Rendah	Sangat Rendah	Sangat Rendah	Sangat Rendah	Sangat Rendah	Sangat Rendah		Sangat Rendah	Sangat Rendah			
		04.	PROGRAM KOORDINASI KETENTRAMAN DAN KETERTIBAN UMUM			690.756.000	-		135.826.000		-		39.428.000		80.298.000		-	-	119.726.000	0.00	119.726.000	0.00	17,33	Kecamatan Talang Muandau	

NO	Sasaran RPKD	KODE	Urusan/Bidang Urusan Pemerintahan Daerah dan Program/Kegiatan	Indikator Kinerja Program (outcome)/ Kegiatan (output)	Target RPJMD pada Tahun 2026 (akhir periode RPJMD)		Realisasi Capaian Kinerja RPJMD Kabupaten sampai dengan RPKD Tahun Lalu (n-2)		Target kinerja dan anggaran RPKD Tahun Berjalan (Tahun n-1) yang dievaluasi		Realisasi Kinerja Pada Triwulan								Realisasi Capaian Kinerja dan Anggaran RPKD Kabupaten	Realisasi Kinerja dan Anggaran RPJMD Kabupaten s/d Tahun 2022 (Akhir Tahun Pelaksanaan RPKD)		Tingkat Capaian Kinerja dan Realisasi Anggaran RPJMD Kabupaten s/d tahun 2022 (%)		Perangkat Daerah Penanggung Jawab		
					K	Rp	K	Rp	K	Rp	I		II		III		IV			13= 9+10+11+12		14 = 7 +13			15 = 13/6 x 100%	
1	2	3	4	5	6		7		8		9		10		11		12		13= 9+10+11+12		14 = 7 +13		15 = 13/6 x 100%		16	
		04.2.01.02.	Harmonisasi Hubungan Dengan Tokoh Agama dan Tokoh Masyarakat	Meningkatnya kesadaran tokoh agama dan tokoh masyarakat	24	540.756.000	-	-	45	90.126.000	0	-	0	39.428.000	0	39.498.000	0	-	-	78.926.000	0.00	78.926.000	0.00	14,60		
		04.2.02.01.	Koordinasi/Sinergi Dengan Perangkat Daerah yang Tugas dan Fungsinya di Bidang Penegakan Peraturan Perundang-Undangan dan/atau Kepolisian Negara Republik Indonesia	Frekuensi Penyelenggaraan operasi pekat dikelurahan/desa	54	150.000.000	-	-	9	45.700.000	0	0	0	9	40.800.000	0	-	9	40.800.000	9.00	40.800.000	16,67	27,20			
Total Rata-Rata Capaian Kinerja per Program (%)											0,00	0,00	22,00	21,87	88,43	66,55	0,00	0,00	88,43	88,43			8,33	20,90		
Predikat kinerja Program											Sangat Rendah	Sangat Rendah	Sangat Rendah	Sangat Rendah	Tinggi	Sedang	Sangat Rendah	Sangat Rendah	Tinggi	Tinggi			Sangat Rendah	Sangat Rendah		
		05.	PROGRAM PENYELENGGARAAN URUSAN PEMERINTAHAN UMUM			2.636.184.113	-	-		392.145.000		-		44.820.000		318.655.000		1.420.000	-	364.895.000	0,00	364.895.000	0,00	13,84	Kecamatan Talang Muandau	
		05.2.01.02.	Fasilitasi, Koordinasi dan Pembinaan (Bimtek, Sosialisasi, Konsultasi) Wawasan Kebangsaan dan Ketahanan Nasional	Jumlah kegiatan pelatihan dan sosialisasi untuk peningkatan masyarakat lebih baik	24	643.200.000	-	-	60	107.200.000	0	-	0	44.820.000	60	48.010.000	0	60	92.830.000	60,00	92.830.000	100,00	14,43			
		05.2.01.03.	Pembinaan Persatuan dan Kesatuan Bangsa	persentase jumlah peserta yang mengikuti peringatan hari besar nasional	6	1.207.984.113	-	-	85 %	184.945.000	0	-	0	85 %	184.945.000	0	-	85	184.945.000	85,00	184.945.000	100,00	15,31			
		05.2.01.08.	Pelaksanaan Tugas Forum Koordinasi Pimpinan di Kecamatan	1. Jumlah desa yang dilakukan pemantauan dan penyelesaian isu-isu strategis di wilayah kecamatan Talang Muandau; 2. Jumlah terlaksananya pemantuan kebakaran hutan dan lahan selama 1 tahun	594	785.000.000	-	-	9	100.000.000	0	-	0	0	85.700.000	9	85.700.000	9	1.420.000	9	87.120.000	9,00	87.120.000	1,52	11,10	

NO	Sasaran RPKD	KODE	Urusan/Bidang Urusan Pemerintahan Daerah dan Program/Kegiatan	Indikator Kinerja Program (outcome)/ Kegiatan (output)	Target RPJMD pada Tahun 2026 (akhir periode RPJMD)		Realisasi Capaian Kinerja RPJMD Kabupaten sampai dengan RPKD Tahun Lalu (n-2)		Target kinerja dan anggaran RPKD Tahun Berjalan (Tahun n-1) yang dievaluasi		Realisasi Kinerja Pada Triwulan								Realisasi Capaian Kinerja dan Anggaran RPKD Kabupaten	Realisasi Kinerja dan Anggaran RPJMD Kabupaten s/d Tahun 2022 (Akhir Tahun Pelaksanaan RPKD)		Tingkat Capaian Kinerja dan Realisasi Anggaran RPJMD Kabupaten s/d tahun 2022 (%)		Perangkat Daerah Penanggung Jawab		
					6		7		8		9		10		11		12			13= 9+10+11+12		14 = 7 +13			15 = 13/6 x 100%	
					K	Rp	K	Rp	K	Rp	K	Rp	K	Rp	K	Rp	K	Rp		K	Rp	K	Rp		K	Rp
Total Rata-Rata Capaian Kinerja per Program (%)											0.00	0.00	14.00	13.94	90.77	76.83	29.00	0.47	29.00	91.24			67.17	13.61		
Predikat Kinerja Program											Sangat Rendah	Sangat Rendah	Sangat Rendah	Sangat Rendah	Sangat Tinggi	Tinggi	Sangat Rendah	Sangat Rendah	Sangat Rendah	Sangat Tinggi			Sedang	Sangat Rendah		
		5.00.01.	Kecamatan		50.113.081.416	-	11.732.078.192		819.057.042		1.966.368.650		2.481.198.229		6.529.985.331	-	11.796.609.252	0.00	11.796.609.252	0.00	23,54					
		01.	PROGRAM PENUNJANG URUSAN PEMERINTAHAN DAERAH KABUPATEN/KOTA		37.542.062.616	-	8.108.719.192		728.767.042		1.642.576.650		1.321.099.429		4.519.055.481	-	8.211.498.602	0.00	8.211.498.602	0.00	21,87	Kecamatan Bathin Solapan				
		01.2.01.01.	Penyusunan Dokumen Perencanaan Perangkat Daerah	Jumlah Dokumen Renja dan Renja Perubahan yang disiapkan	12 Doku men	292.500.000	-	35.280.000	0 Doku men	2 Doku men	35.140.000	0 Doku men	0 Doku men	0 Doku men	2 35.140.000	2.00	35.140.000	2.00	35.140.000	16.67	12.01					
		01.2.01.02.	Koordinasi dan Penyusunan Dokumen RKA-SKPD	Jumlah Penyusunan Dokumen RKA-SKPD yang disiapkan	6 Doku men	93.840.000	-	10.440.000	0 Doku men	0 Doku men	0 Doku men	0 Doku men	1 Doku men	9.940.000	1 9.940.000	1.00	9.940.000	1.00	9.940.000	16.67	10,59					
		01.2.01.03.	Koordinasi dan Penyusunan Dokumen Perubahan RKA-SKPD	Jumlah Penyusunan Dokumen Perubahan RKA-SKPD yang disiapkan	6 Doku men	93.840.000	-	10.440.000	0 Doku men	0 Doku men	0 Doku men	0 Doku men	1 Doku men	10.030.000	1 10.030.000	1.00	10.030.000	1.00	10.030.000	16.67	10,69					
		01.2.01.07.	Evaluasi Kinerja Perangkat Daerah	Jumlah Dokumen evaluasi kinerja perangkat daerah yang disiapkan	12 Doku men	54.840.000	-	8.600.000	0 Doku men	0 Doku men	0 Doku men	0 Doku men	2 Doku men	8.600.000	2 8.600.000	2.00	8.600.000	2.00	8.600.000	16.67	15,68					
		01.2.02.01.	Penyediaan Gaji dan Tunjangan ASN	Jumlah Bulan terpenuhinya gaji dan tunjangan ASN	72 Bulan	15.400.740.240	-	2.712.582.356	3 Bulan	3 Bulan	878.534.657	3 Bulan	717.944.978	3 Bulan	774.764.969	12 2.614.103.502	12.00	2.614.103.502	12.00	2.614.103.502	16.67	16,97				
		01.2.03.02.	Pengamanan Barang Milik Daerah SKPD	Jumlah Jasa Tenaga Keamanan Kantor Camat yang Dibutuhkan	100 Orang	1.152.000.000	-	192.000.000	0 Orang	0 Orang	48.000.000	0 Orang	48.000.000	10 Orang	48.000.000	10 192.000.000	10.00	192.000.000	10.00	192.000.000	10.00	16,67				
		01.2.05.11.	Bimbingan Teknis Impelementasi Peraturan Perundang-undangan	Jumlah Bulan Pemenuhan Bimbingan Teknis Implementasi Peraturan Perundang-undangan yang dilaksanakan	72 Bulan	600.000.000	-	178.064.000	3 Bulan	3 Bulan	6.530.000	3 Bulan	33.435.000	3 Bulan	120.684.500	12 174.860.300	12.00	174.860.300	12.00	174.860.300	16.67	29,14				
		01.2.06.01.	Penyediaan Komponen Instalasi Listrik/ Penerangan bangunan Kantor	Jumlah Item Komponen Instalasi/Penerangan Yang dibutuhkan	120 Item	296.400.000	-	49.875.000	0 Item	0 Item	27.875.000	0 Item	6 Item	22.000.000	6 49.875.000	6.00	49.875.000	6.00	49.875.000	5.00	16,83					
		01.2.06.02.	Penyediaan Peralatan dan Perlengkapan Kantor	Jumlah Item Alat Pembersih dan Alat Tulis Kantor Yang dibutuhkan	297 Item	711.000.000	-	96.858.800	15 Item	15 Item	17.001.300	10 Item	40.404.900	9 Item	17.769.300	49 96.858.800	49.00	96.858.800	49.00	96.858.800	16.50	13,62				
		01.2.06.04.	Penyediaan Bahan Logistik Kantor	Jumlah Makan Minum Rapat dan Kegiatan Lapangan Yang dibutuhkan	24460 Kotak	570.000.000	-	192.500.300	0 Kotak	0 Kotak	16.000.000	0 Kotak	53.000.000	3600 Kotak	110.400.000	3.600 193.400.000	3.600.00	193.400.000	3.600.00	193.400.000	14.72	33,93				

NO	Sasaran RPKD	KODE	Urusan/Bidang Urusan Pemerintahan Daerah dan Program/Kegiatan	Indikator Kinerja Program (outcome)/ Kegiatan (output)	Target RPJMD pada Tahun 2026 (akhir periode RPJMD)		Realisasi Capaian Kinerja RPJMD Kabupaten sampai dengan RPKD Tahun Lalu (n-2)		Target kinerja dan anggaran RPKD Tahun Berjalan (Tahun n-1) yang dievaluasi		Realisasi Kinerja pada Triwulan								Realisasi Capaian Kinerja dan Anggaran RPKD Kabupaten		Realisasi Kinerja dan Anggaran RPJMD Kabupaten s/d Tahun 2022 (Akhir Tahun Pelaksanaan RPKD)		Tingkat Capaian Kinerja dan Realisasi Anggaran RPJMD Kabupaten s/d tahun 2022 (%)		Perangkat Daerah Penanggung Jawab
					6		7		8		9		10		11		12		13= 9+10+11+12		14 = 7 +13		15 = 13/6 x 100%		
					K	Rp	K	Rp	K	Rp	K	Rp	K	Rp	K	Rp	K	Rp	K	Rp	K	Rp	K	Rp	
1	2	3	4	5	6	7	8	9	10	11	12	13= 9+10+11+12	14 = 7 +13	15 = 13/6 x 100%	16										
		01.2.06.05.	Penyediaan Barang Cetak dan Penggandaan	Jumlah Bulan Pemenuhan Barang dan Cetak	72 Bulan	525.900.000	-	12 Bulan	264.401.000	3 Bulan	18.250.000	3 Bulan	9.900.000	3 Bulan	11.200.000	3 Bulan	223.730.000	12	263.080.000	12,00	263.080.000	16,67	50,02		
		01.2.06.06.	Penyediaan Bahan Bacaan dan Peraturan Perundang-Undangan	Jumlah Bulan Pemenuhan Berlangganan Surat Kabar dan Buku Peraturan Perundang-undangan	72 Bulan	171.000.000	-	12 Bulan	27.500.000	3 Bulan	2.400.000	3 Bulan	3.500.000	3 Bulan	5.000.000	3 Bulan	16.600.000	12	27.500.000	12,00	27.500.000	16,67	16,08		
		01.2.06.09.	Penyelenggaraan Rapat Koordinasi dan Konsultasi SKPD	Jumlah Bulan Pemenuhan Rapat Koordinasi dan Konsultasi yang dilakukan	72 Bulan	2.880.000.000	-	12 Bulan	652.266.000	3 Bulan	103.022.600	3 Bulan	191.373.229	3 Bulan	148.328.800	3 Bulan	199.833.371	12	642.558.000	12,00	642.558.000	16,67	22,31		
		01.2.06.11.	Dukungan Pelaksanaan Sistem Pemerintahan Berbasis Elektronik pada SKPD	Jumlah Bulan Pemenuhan Biaya Internet	72 Bulan	144.000.000	-	12 Bulan	19.200.000	3 Bulan	4.476.000	3 Bulan	3.759.350	3 Bulan	4.489.350	3 Bulan	6.199.350	12	18.924.050	12,00	18.924.050	16,67	13,14		
		01.2.07.05.	Pengadaan Mebel	jumlah item mebel yang dibutuhkan	116 Item	663.000.000	-	15 Item	200.000.000	0	-	0	0 Item	-	15 Item	221.531.650	15	221.531.650	15,00	221.531.650	12,93	33,41			
		01.2.07.10.	Pengadaan Sarana dan Prasarana Gedung Kantor atau Bangunan Lainnya	Jumlah Item Pengadaan Sarana dan Prasarana Gedung Kantor atau Bangunan Lainnya Yang dibutuhkan	126 Item	4.100.604.000	-	1 Item	683.434.000	0 Item	-	0 Item	70.120.000	0 Item	1 Item	605.551.450	1	675.671.450	1,00	675.671.450	0,79	16,48			
		01.2.07.11.	Pengadaan Sarana dan Prasarana Pendukung Gedung Kantor atau Bangunan Lainnya	Jumlah Pelaksanaan Pembangunan Sarana dan Prasarana yang dilakukan	69 Kegiatan	4.500.000.000	-	7 Pengerjaan	1.750.000.000	0 Pengerjaan	-	0 Pengerjaan	89.954.622	0 Pengerjaan	7 Pengerjaan	1.635.544.807	7	1.725.499.429	7,00	1.725.499.429	10,14	38,34			
		01.2.08.01.	Penyediaan Jasa Surat Menyurat	Jumlah Jasa Tenaga Administrasi Kantor Camat yang dibutuhkan	188 Orang	2.300.400.000	-	26 Orang	534.250.000	0 Orang	135.800.000	0 Orang	130.800.000	0 Orang	26 Orang	136.850.000	26	534.250.000	26,00	534.250.000	13,83	23,22			
		01.2.08.02.	Penyediaan Jasa Komunikasi, Sumber Daya Air dan Listrik	Jumlah Bulan Pemenuhan Listrik, Air dan Komunikasi Kantor Camat	72 Bulan	698.429.376	-	12 Bulan	106.068.496	3 Bulan	19.688.794	3 Bulan	28.584.233	3 Bulan	46.272.341	3 Bulan	240.121.464	12	334.666.832	12,00	334.666.832	16,67	47,92		
		01.2.08.03.	Penyediaan Jasa Peralatan dan Perlengkapan Kantor	Jumlah Rumah Dinas Camat yang dibutuhkan	10 Unit	150.000.000	-	1 Unit	32.000.000	1 Unit	32.000.000	0 Unit	-	0 Unit	0 Unit	-	1	32.000.000	1,00	32.000.000	10,00	21,33			
		01.2.08.04.	Penyediaan Jasa Pelayanan Umum Kantor	Jumlah Jasa Supir Kantor Camat yang dibutuhkan	6 Orang	115.200.000	-	1 Orang	24.904.240	0 Orang	4.800.000	0 Orang	6.705.120	0 Orang	5.752.560	1 Orang	6.705.120	1	23.962.800	1,00	23.962.800	16,67	20,80		

NO	Sasaran RPKD	KODE	Urusan/Bidang Urusan Pemerintahan Daerah dan Program/Kegiatan	Indikator Kinerja Program (outcome)/ Kegiatan (output)	Target RPJMD pada Tahun 2026 (akhir periode RPJMD)		Realisasi Capaian Kinerja RPJMD Kabupaten sampai dengan RPKD Tahun Lalu (n-2)		Target kinerja dan anggaran RPKD Tahun Berjalan (Tahun n-1) yang dievaluasi	Realisasi Kinerja Pada Triwulan								Realisasi Capaian Kinerja dan Anggaran RPKD Kabupaten	Realisasi Kinerja dan Anggaran RPJMD Kabupaten s/d Tahun 2022 (Akhir Tahun Pelaksanaan RPKD)		Tingkat Capaian Kinerja dan Realisasi Anggaran RPJMD Kabupaten s/d tahun 2022 (%)		Perangkat Daerah Penanggung Jawab				
					6		7			8		9		10		11			12		13= 9+10+11+12			14 = 7 +13		15 = 13/6 x 100%	
					K	Rp	K	Rp		K	Rp	K	Rp	K	Rp	K	Rp		K	Rp	K	Rp		K	Rp	K	Rp
1	2	3	4	5	6	7	8	9	10	11	12	13= 9+10+11+12	14 = 7 +13	15 = 13/6 x 100%	16												
		01.2.09.02.	Penyediaan Jasa Pemeliharaan, Biaya Pemeliharaan, Pajak, dan Perizinan Kendaraan Dinas Operasional atau Lapangan	Jumlah Kendaraan Dinas/Operasional yang dilakukan Pemeliharaan dan diuruskan Izin/Kelayakannya	13 Unit	576.369.000	-	3 Unit	95.315.000	0 Unit	14.191.650	0 Unit	25.679.139	0 Unit	17.586.500	3 Unit	36.849.500	3	94.306.789	3.00	94.306.789	23,08	16,36				
		01.2.09.09.	Pemeliharaan/Rehabilitasi Gedung Kantor dan Bangunan Lainnya	Jumlah Jasa Tenaga Kebersihan Kantor Camat yang dibutuhkan	60 Orang	1.152.000.000	-	10 Orang	192.000.000	0 Orang	48.000.000	0 Orang	48.000.000	0 Orang	48.000.000	10 Orang	48.000.000	10	192.000.000	10,00	192.000.000	16,67	16,67				
		01.2.09.10.	Pemeliharaan / Rehabilitasi Sarana dan Prasarana Gedung Kantor atau bangunan lainnya	Jumlah Bulan Pemenuhan Sarana dan Prasarana Gedung Kantor yang dilakukan Pemeliharaan	72 Bulan	300.000.000	-	12 Bulan	40.740.000	3 Bulan	5.385.000	3 Bulan	5.120.000	3 Bulan	10.885.000	3 Bulan	19.350.000	12	40.740.000	12,00	40.740.000	16,67	13,58				
Total Rata-Rata Capaian Kinerja per Program (%)										16.24	14.28	43.45	19.42	62.51	15.39	99.88	59.30	99.88	98.94			14.60	21.91				
Predikat Kinerja Program										Sangat Rendah	Sangat Rendah	Sangat Rendah	Sangat Rendah	Rendah	Sangat Rendah	Sangat Tinggi	Rendah	Sangat Tinggi	Sangat Tinggi			Sangat Rendah	Sangat Rendah				
		02.	PROGRAM PENYELENGGARAAN PEMERINTAHAN DAN PELAYANAN PUBLIK			1.584.000.000	-		505.190.000		63.150.000		103.900.000		232.711.200		104.000.000	-	503.761.200	0,00	503.761.200	0,00	31,80	Kecamatan Bathin Solapan			
		02.2.01.01.	Koordinasi/Sinergi Perencanaan dan Pelaksanaan Kegiatan Pemerintahan dengan Perangkat Daerah dan Instansi Vertikal Terkait	Jumlah Perwakilan Kelompok Masyarakat Yang Menghadiri Musrenbang	1200 Orang	231.000.000	-	200 Orang	30.750.000	0 Orang	30.150.000	0 Orang	0	0 Orang	0	200 Orang	200	30.150.000	200,00	30.150.000	16,67	13,05					
		02.2.01.02.	Peningkatan Efektifitas Kegiatan Pemerintahan di Tingkat Kecamatan	Jumlah Pelaksanaan Kegiatan Pemberdayaan Masyarakat yang dilakukan	42 Kegiatan	231.000.000	-	7 Kegiatan	71.440.000	0 kegiatan	70.900.000	0 kegiatan	70.900.000	0 kegiatan	0 kegiatan	7	70.900.000	7,00	70.900.000	16,67	30,69						
		02.2.02.03.	Peningkatan Efektifitas Pelaksanaan Pelayanan Kepada Masyarakat di Wilayah Kecamatan	Jumlah Tenaga Administrasi Pelayanan Terpadu Kecamatan yang dibutuhkan	57 Kegiatan	792.000.000	-	8 Orang	132.000.000	0 Orang	33.000.000	0 Orang	33.000.000	0 Orang	33.000.000	8 Orang	33.000.000	8	132.000.000	8,00	132.000.000	14,04	16,67				

NO	Sasaran RPKD	KODE	Urusan/Bidang Urusan Pemerintahan Daerah dan Program/Kegiatan	Indikator Kinerja Program (outcome)/ Kegiatan (output)	Target RPJMD pada Tahun 2026 (akhir periode RPJMD)		Realisasi Capaian Kinerja RPJMD Kabupaten sampai dengan RPKD Tahun Lalu (n-2)		Target kinerja dan anggaran RPKD Tahun Berjalan (Tahun n-1) yang dievaluasi		Realisasi Kinerja Pada Triwulan								Realisasi Capaian Kinerja dan Anggaran RPKD Kabupaten		Realisasi Kinerja dan Anggaran RPJMD Kabupaten s/d Tahun 2022 (Akhir Tahun Pelaksanaan RPKD)		Tingkat Capaian Kinerja dan Realisasi Anggaran RPJMD Kabupaten s/d tahun 2022 (%)		Perangkat Daerah Penanggung Jawab
					K	Rp	K	Rp	K	Rp	I		II		III		IV		13= 9+10+11+12		14 = 7 +13		15 = 13/6 x 100%		
1	2	3	4	5	6		7		8		9		10		11		12		13= 9+10+11+12		14 = 7 +13		15 = 13/6 x 100%		16
		02.2.04.03.	Pelaksanaan Urusan Pemerintahan yang terkait dengan Kewenangan lain yang dilimpahkan	Jumlah Unit Bantuan yang diberikan kepada masyarakat	120 Unit	330.000.000	-	-	20 Unit	271.000.000	0 Unit	-	0 Unit	-	0 Unit	199.711.200	20 Unit	71.000.000	20	270.711.200	20,00	270.711.200	16,67	82,03	
Total Rata-Rata Capaian Kinerja per Program (%)											30,76	30,76	62,50	31,06	88,49	24,67	100,00	12,80	100,00	99,30			16,01	35,61	
Predikat Kinerja Program											Sangat Rendah	Sangat Rendah	Rendah	Sangat Rendah	Tinggi	Sangat Rendah	Sangat Tinggi	Sangat Rendah	Sangat Tinggi	Sangat Tinggi			Sangat Rendah	Sangat Rendah	
		03.	PROGRAM PEMBERDAYAAN MASYARAKAT DESA DAN KELURAHAN			6.273.838.800	-	-		1.562.044.000				74.072.000		497.020.000		990.952.000	-	1.562.044.000	0,00	1.562.044.000	0,00	24,90	Kecamatan Bathin Solapan
		03.2.01.03.	Peningkatan Efektifitas Kegiatan Pemberdayaan Masyarakat di Wilayah Kecamatan	Jumlah Kegiatan Pemberdayaan Masyarakat yang dilakukan	52 Kegiatan	6.273.838.800	-	-	7 Kegiatan	1.562.044.000	0 Kegiatan	-	0 kegiatan	74.072.000	2 kegiatan	497.020.000	5 kegiatan	990.952.000	7	1.562.044.000	7,00	1.562.044.000	13,46	24,90	
Total Rata-Rata Capaian Kinerja per Program (%)											0,00	0,00	20,57	4,74	58,77	31,82	100,00	63,44	100,00	100,00			13,46	24,90	
Predikat Kinerja Program											Sangat Rendah	Sangat Rendah	Sangat Rendah	Sangat Rendah	Rendah	Sangat Rendah	Sangat Tinggi	Rendah	Sangat Tinggi	Sangat Tinggi			Sangat Rendah	Sangat Rendah	
		04.	PROGRAM KOORDINASI KETENTRAMAN DAN KETERTIBAN UMUM			1.461.960.000	-	-		248.246.000				27.140.000		103.210.000		88.796.000	-	248.201.000	0,00	248.201.000	0,00	16,98	Kecamatan Bathin Solapan
		04.2.02.01.	Koordinasi/Sinergi Dengan Perangkat Daerah yang Tugas dan Fungsinya di Bidang Penegakan Peraturan Perundang-Undangan dan/atau Kepolisian Negara Republik Indonesia	Jumlah Pelaksanaan Pemantauan Keamanan dan Ketertiban yang dilakukan	99 Kali	730.980.000	-	-	39 Kali	109.136.000	3 Kali	18.140.000	13 Kali	38.300.000	10 Kali	18.055.000	13 Kali	34.596.000	39	109.091.000	39,00	109.091.000	39,39	14,92	
		04.2.03.02.	Harmonisasi Hubungan dengan Tokoh Agama dan Tokoh Masyarakat	Jumlah Pelaksanaan Kegiatan Keagamaan dan Kemasyarakatan	18 Kegiatan	730.980.000	-	-	3 Kegiatan	139.110.000	0 kegiatan	9.000.000	0 kegiatan	64.910.000	0 kegiatan	11.000.000	3 kegiatan	54.200.000	3	139.110.000	3,00	139.110.000	16,67	19,03	
Total Rata-Rata Capaian Kinerja per Program (%)											20,31	11,55	45,86	40,88	78,96	12,23	100,00	35,33	100,00	99,98			28,03	16,98	
Predikat Kinerja Program											Sangat Rendah	Sangat Rendah	Sangat Rendah	Sangat Rendah	Tinggi	Sangat Rendah	Sangat Tinggi	Sangat Rendah	Sangat Tinggi	Sangat Tinggi			Sangat Rendah	Sangat Rendah	

NO	Sasaran RPKD	KODE	Urusan/Bidang Urusan Pemerintahan Daerah dan Program/Kegiatan	Indikator Kinerja Program (outcome)/ Kegiatan (output)	Target RPJMD pada Tahun 2026 (akhir periode RPJMD)		Realisasi Capaian Kinerja RPJMD Kabupaten sampai dengan RPKD Tahun Lalu (n-2)		Target kinerja dan anggaran RPKD Tahun Berjalan (Tahun n-1) yang dievaluasi	Realisasi Kinerja Pada Triwulan								Realisasi Capaian Kinerja dan Anggaran RPKD Kabupaten		Realisasi Kinerja dan Anggaran RPJMD Kabupaten s/d Tahun 2022 (Akhir Tahun Pelaksanaan RPKD)		Tingkat Capaian Kinerja dan Realisasi Anggaran RPJMD Kabupaten s/d tahun 2022 (%)		Perangkat Daerah Penanggung Jawab	
					K	Rp	K	Rp		K	Rp	I		II		III		IV		K	Rp	K	Rp		K
1	2	3	4	5	6		7		8		9		10		11		12		13= 9+10+11+12		14 = 7 +13		15 = 13/6 x 100%		16
		05.	PROGRAM PENYELENGGARAAN URUSAN PEMERINTAHAN UMUM			3.130.980.000			1.268.279.000					36.100.000		378.062.600		817.341.850	-	1.231.504.450	0.00	1.231.504.450	0.00	39,33	Kecamatan Bathin Solapan
		05.2.01.02.	Fasilitasi, Koordinasi dan Pembinaan (Bimtek, Sosialisasi, Konsultasi) Wawasan Kebangsaan dan Ketahanan Nasional	Jumlah Pelaksanaan Kegiatan Pemerintah yang dilakukan	23 Kegiatan	1.200.000.000	-		8 Kegiatan	518.450.000	0 kegiatan		0 kegiatan	3 kegiatan	195.862.600	5 kegiatan	322.449.850	8	518.312.450	8.00	518.312.450	34,78	43,19		
		05.2.01.03.	Pembinaan Persatuan dan Kesatuan Bangsa	Jumlah Pelaksanaan Kegiatan Hari Besar Nasional yang dilakukan	6 Kegiatan	1.200.000.000	-		1 Kegiatan	543.429.000	0 Kegiatan		0 kegiatan	0 kegiatan	150.450.000	1 kegiatan	356.342.000	1	506.792.000	1.00	506.792.000	16,67	42,23		
		05.2.01.08.	Pelaksanaan Tugas Forum Koordinasi Pimpinan di Kecamatan	Jumlah Desa dalam Pembinaan bersama Forum Koordinasi Kecamatan	78 Desa	730.980.000	-		13 Desa	206.400.000	0 Desa		0 Desa	36.100.000	0 Desa	31.750.000	13 Desa	138.550.000	13	206.400.000	13.00	206.400.000	16,67	28,24	
Total Rata-Rata Capaian Kinerja per Program (%)											0.00	0.00	10.98	5.83	47.35	26.95	100.00	64.96	100.00	97.74			22.71	37.89	
Predikat kinerja Program											Sangat Rendah	Sangat Rendah	Sangat Rendah	Sangat Rendah	Sangat Rendah	Sangat Rendah	Sangat Tinggi	Rendah	Sangat Tinggi	Sangat Tinggi			Sangat Rendah	Sangat Rendah	
		06.	PROGRAM PEMBINAAN DAN PENGAWASAN PEMERINTAHAN DESA			120.240.000			39.600.000					6.510.000		23.250.000		9.840.000	-	39.600.000	0.00	39.600.000	0.00	32,93	Kecamatan Bathin Solapan
		06.2.01.02.	Fasilitasi Administrasi Tata Pemerintahan Desa	Jumlah Desa yang dievaluasi	78 Desa	54.780.000	-		13 Desa	25.250.000	0 Desa		0 Desa	2.000.000	0 Desa	23.250.000	13 Desa		13	25.250.000	13.00	25.250.000	16,67	46,09	
		06.2.01.16.	Fasilitasi penyusunan program dan pelaksanaan pemberdayaan masyarakat Desa	Jumlah Desa yang dibina	78 Desa	65.460.000	-		13 Desa	14.350.000	0 Desa		0 Desa	4.510.000	0 Desa		13 Desa	9.840.000	13	14.350.000	13.00	14.350.000	16,67	21,92	
Total Rata-Rata Capaian Kinerja per Program (%)											0.00	0.00	15.10	19.67	65.67	46.04	100.00	34.29	100.00	100.00			16.67	34.01	
Predikat Kinerja Program											Sangat Rendah	Sangat Rendah	Sangat Rendah	Sangat Rendah	Sedang	Sangat Rendah	Sangat Tinggi	Sangat Rendah	Sangat Tinggi	Sangat Tinggi			Sangat Rendah	Sangat Rendah	
		6.	Urusan Kesatuan Bangsa dan Politik			63.571.319.748			14.494.395.154					699.698.860		1.448.716.672		3.197.239.590	-	10.802.858.309	0.00	10.802.858.309	0.00	16,99	
		6.00.				63.571.319.748			14.494.395.154					699.698.860		1.448.716.672		3.197.239.590	-	10.802.858.309	0.00	10.802.858.309	0.00	16,99	

NO	Sasaran RPKD	KODE	Urusan/Bidang Urusan Pemerintahan Daerah dan Program/Kegiatan	Indikator Kinerja Program (outcome)/ Kegiatan (output)	Target RPJMD pada Tahun 2026 (akhir periode RPJMD)		Realisasi Capaian Kinerja RPJMD Kabupaten sampai dengan RPKD Tahun Lalu (n-2)	Target kinerja dan anggaran RPKD Tahun Berjalan (Tahun n-1) yang dievaluasi		Realisasi Kinerja Pada Triwulan								Realisasi Capaian Kinerja dan Anggaran RPKD Kabupaten	Realisasi Kinerja dan Anggaran RPJMD Kabupaten s/d Tahun 2022 (Akhir Tahun Pelaksanaan RPKD)		Tingkat Capaian Kinerja dan Realisasi Anggaran RPJMD Kabupaten s/d tahun 2022 (%)		Perangkat Daerah Penanggung Jawab				
					6			7		8		9		10		11			12		13= 9+10+11+12			14 = 7 +13		15 = 13/6 x 100%	
					K	Rp		K	Rp	K	Rp	K	Rp	K	Rp	K	Rp		K	Rp	K	Rp		K	Rp	K	Rp
		6.00.01.	Kesatuan Bangsa dan Politik Dalam Negeri			63.571.319.748		14.494.395.154		699.698.860		1.448.716.672		5.457.203.187		3.197.239.590	-	10.802.858.309	0.00	10.802.858.309	0.00	16,99					
		01.	PROGRAM PENUNJANG URUSAN PEMERINTAHAN DAERAH KABUPATEN/KOTA			46.450.374.048		8.228.235.754		699.698.860		896.676.972		3.215.290.938		2.219.562.490	-	7.031.229.260	0.00	7.031.229.260	0.00	15,14	Badan Kesatuan Bangsa dan Politik				
		01.2.01.01.	Penyusunan Dokumen Perencanaan Perangkat Daerah	Jumlah Dokumen perencanaan yang tersedia	21 Doku men	1.039.974.048	-	3 Doku men	164.849.500	0 Doku men	14.555.200	0 Doku men	56.685.800	0 Doku men	25.969.600	3 Doku men	49.645.000	3	146.855.600	3.00	146.855.600	14,29	14,12				
		01.2.01.04.	Koordinasi dan penyusunan DPA-SKPD	Jumlah DPA-SKPD yang diakomodir	6 Doku men	60.000.000	-	1 Doku men	16.653.800	0	0	0	8.728.000	0	3.817.800	1	2.000.000	1	14.545.800	1.00	14.545.800	16,67	24,24				
		01.2.01.05.	Koordinasi dan Penyusunan Perubahan DPA-SKPD	Jumlah perubahan DPA-SKPD yang diakomodir	6 Doku men	60.000.000	-	1 Doku men	8.141.700	0	0	0	730.000	0	4.593.300	1	2.000.000	1	7.323.300	1.00	7.323.300	16,67	12,21				
		01.2.01.06.	Koordinasi dan penyusunan laporan capaian kinerja dan ikhtisar realisasi kinerja SKPD	Jumlah laporan capaian kinerja yang disusun Perangkat Daerah	10 Doku men	90.000.000	-	2 Doku men	28.568.800	0	0	0	10.070.400	0	2.090.000	2	15.093.300	2	27.253.700	2.00	27.253.700	20,00	30,28				
		01.2.01.07.	Evaluasi Kinerja Perangkat Daerah	Jumlah dokumen evaluasi kinerja Perangkat Daerah yang disusun	5 Doku men	90.000.000	-	1 Doku men	50.092.700	0	0	0	10.600.000	0	14.772.400	1	23.457.500	1	48.829.900	1.00	48.829.900	20,00	54,26				
		01.2.02.01.	Penyediaan Gaji dan Tunjangan ASN	Persentase penyediaan gaji dan tunjangan ASN yang disediakan	6 Tahun	33.300.000.000	-	1 Tahun	5.667.150.092	0 Tahun	452.097.663	0 Tahun	336.590.236	0 Tahun	2.575.084.261	1 Tahun	1.360.953.725	1	4.724.725.885	1.00	4.724.725.885	16,67	14,19				
		01.2.03.02.	Pengamanan Barang Milik Daerah SKPD	Jumlah tenaga pengamanan aset SKPD	36 Orang	691.200.000	-	6 Orang	115.200.000	0 Orang	28.800.000	0 Orang	19.200.000	0 Orang	28.800.000	6 Orang	38.400.000	6	115.200.000	6.00	115.200.000	16,67	16,67				
		01.2.05.11.	Bimbingan Teknis Impelementasi Peraturan Perundang-undangan	Jumlah ASN yang mengikuti BIMTEK	96 Orang	480.000.000	-	22 Orang	149.754.000	4 Orang	14.594.000	5 Orang	29.511.400	4 Orang	27.640.600	20 Orang	59.554.800	33	131.300.800	33.00	131.300.800	34,38	27,35				
		01.2.06.01.	Penyediaan Komponen Instalasi Listrik/ Penerangan bangunan Kantor	Jumlah penyediaan komponen instalasi listrik yang tersedia	60 Item	60.000.000	-	10 Item	9.930.000	0	0	0	1.185.800	3 Item	3.600.100	10 item	1.624.300	18	6.410.200	18.00	6.410.200	30,00	10,68				
		01.2.06.02.	Penyediaan Peralatan dan Perlengkapan Kantor	Jumlah alat kebersihan dan alat tulis kantor yang tersedia	498 Item	540.000.000	-	80 Item	84.016.900	0	0	0	10.900.000	0 Item	38.659.700	80 Item	27.738.000	80	77.297.700	80.00	77.297.700	16,06	14,31				

NO	Sasaran RPKD	KODE	Urusan/Bidang Urusan Pemerintahan Daerah dan Program/Kegiatan	Indikator Kinerja Program (outcome)/ Kegiatan (output)	Target RPJMD pada Tahun 2026 (akhir periode RPJMD)		Realisasi Capaian Kinerja RPJMD Kabupaten sampai dengan RPKD Tahun Lalu (n-2)		Target kinerja dan anggaran RPKD Tahun Berjalan (Tahun n-1) yang dievaluasi		Realisasi Kinerja Pada Triwulan								Realisasi Capaian Kinerja dan Anggaran RPKD Kabupaten		Realisasi Kinerja dan Anggaran RPJMD Kabupaten s/d Tahun 2022 (Akhir Tahun Pelaksanaan RPKD)		Tingkat Capaian Kinerja dan Realisasi Anggaran RPJMD Kabupaten s/d tahun 2022 (%)		Perangkat Daerah Penanggung Jawab
					6		7		8		9		10		11		12		13= 9+10+11+12		14 = 7 +13		15 = 13/6 x 100%		
					K	Rp	K	Rp	K	Rp	K	Rp	K	Rp	K	Rp	K	Rp	K	Rp	K	Rp	K	Rp	
1	2	3	4	5	6	7	8	9	10	11	12	13= 9+10+11+12	14 = 7 +13	15 = 13/6 x 100%	16										
		01.2.06.04.	Penyediaan Bahan Logistik Kantor	Jumlah makan dan minum rapat untuk pelaksanaan rapat dan petugas	1491 6 Kota	438.000.000	-	2500 Kotak	73.700.000	300 Kotak	8.700.000	400 Kotak	26.400.000	640 Kotak	22.000.000	1142 Kotak	21.400.000	2.482	78.500.000	2.482.00	78.500.000	16,64	17,92		
		01.2.06.05.	Penyediaan Barang Cetakan dan Penggandaan	Jumlah barang cetak dan penggandaan yang tersedia	75 Item	300.000.000	-	10 Item	84.601.300	0 Item	4.425.000	0 Item	6.364.800	0 Item	18.461.300	10 Item	26.984.700	10	56.235.800	10.00	56.235.800	13,33	18,75		
		01.2.06.06.	Penyediaan Bahan Bacaan dan Peraturan Perundang-Undangan	Jumlah bahan bacaan dan peraturan perundang-undangan yang tersedia	396 Eksamplar	72.000.000	-	66 Eksamplar	12.000.000	0	0	0	4.200.000	0	2.300.000	66 Eksamplar	3.700.000	66	10.200.000	66.00	10.200.000	16,67	14,17		
		01.2.06.09.	Penyelenggaraan Rapat Koordinasi dan Konsultasi SKPD	Jumlah rapat koordinasi dan konsultasi yang dilaksanakan ke dalam dan luar daerah	720 Kali	3.000.000.000	-	150 Kali	654.413.000	15 Kali	94.425.000	150 Kali	192.171.194	30 Kali	138.218.430	226 Kali	237.365.660	421	662.180.284	421.00	662.180.284	58,47	22,07		
		01.2.06.11.	Dukungan Pelaksanaan Sistem Pemerintahan Berbasis Elektronik pada SKPD	Jumlah media online yang tersedia	6 Media	960.000.000	-	1 Media	158.600.000	0 Media	29.400.000	0 Media	42.600.000	0 Media	40.800.000	1 Media	29.000.000	1	141.800.000	1.00	141.800.000	16,67	14,77		
		01.2.07.05.	Pengadaan Mebel	Jumlah mebel kantor yang disediakan	30 Item	240.000.000	-	6 Item	47.343.000	0	0	0	0	5 Item	46.137.840	0 Item	-	5	46.137.840	5.00	46.137.840	16,67	19,22		
		01.2.07.10.	Pengadaan Sarana dan Prasarana Gedung Kantor atau Bangunan Lainnya	Jumlah sarana dan prasarana gedung kantor yang tersedia	6 Tahun	480.000.000	-	1 Tahun	81.641.000	0	0	0	0	1 Tahun	76.763.250	0 Tahun	-	1	76.763.250	1.00	76.763.250	16,67	15,99		
		01.2.08.01.	Penyediaan Jasa Surat Menyurat	Jumlah penyediaan jasa surat menyurat dan jasa administrasi	6 Tahun	450.000.000	-	1 Tahun	74.500.000	0 Tahun	5.600.000	0 Tahun	9.400.000	0 Tahun	9.400.000	1 Tahun	11.700.000	1	36.100.000	1.00	36.100.000	16,67	8,02		
		01.2.08.02.	Penyediaan Jasa Komunikasi, Sumber Daya Air dan Listrik	Jumlah penyediaan jasa listrik, air dan komunikasi	6 Tahun	840.000.000	-	1 Tahun	119.864.202	0 Tahun	16.751.197	0 Tahun	16.485.781	0 Tahun	24.272.257	1 Tahun	38.666.342	1	96.175.577	1.00	96.175.577	16,67	11,45		
		01.2.08.04.	Penyediaan Jasa Pelayanan Umum Kantor	Jumlah jasa pelayanan umum yang tersedia	6 Tahun	115.200.000	-	1 Tahun	28.112.760	0 Tahun	3.200.000	0 Tahun	5.668.320	0 Tahun	4.800.000	1 Tahun	7.123.600	1	20.791.920	1.00	20.791.920	16,67	18,05		
		01.2.09.02.	Penyediaan Jasa Pemeliharaan, Biaya Pemeliharaan, Pajak, dan Perizinan Kendaraan Dinas Operasional atau Lapangan	Jumlah pemeliharaan kendaraan	33 Unit	1.200.000.000	-	6 Unit	288.849.000	0	0	0	59.334.441	0 Unit	58.324.000	6 Unit	90.577.872	6	208.236.313	6.00	208.236.313	18,18	17,35		
		01.2.09.09.	Pemeliharaan/Rehabilitasi Gedung Kantor dan Bangunan Lainnya	Jumlah pemeliharaan/Rehabilitasi gedung Kantor	6 Tahun	924.000.000	-	12 bulan	153.600.000	0 Orang	19.200.000	0 Bulan	28.800.000	0 Bulan	28.800.000	12 Bulan	38.400.000	12	115.200.000	12.00	115.200.000	100,00	12,47		

NO	Sasaran RKPD	KODE	Urusan/Bidang Urusan Pemerintahan Daerah dan Program/Kegiatan	Indikator Kinerja Program (outcome)/ Kegiatan (output)	Target RPJMD pada Tahun 2026 (akhir periode RPJMD)		Realisasi Capaian Kinerja RPJMD Kabupaten sampai dengan RKPD Tahun Lalu (n-2)		Target kinerja dan anggaran RKPD Tahun Berjalan (Tahun n-1) yang dievaluasi		Realisasi Kinerja Pada Triwulan								Realisasi Capaian Kinerja dan Anggaran RKPD Kabupaten		Realisasi Kinerja dan Anggaran RPJMD Kabupaten s/d Tahun 2022 (Akhir Tahun Pelaksanaan RKP)		Tingkat Capaian Kinerja dan Realisasi Anggaran RPJMD Kabupaten s/d tahun 2022 (%)		Perangkat Daerah Penanggung Jawab
					K	Rp	K	Rp	K	Rp	I		II		III		IV		13= 9+10+11+12		14 = 7 +13		15 = 13/6 x 100%		
1	2	3	4	5	6		7		8		9		10		11		12		13= 9+10+11+12		14 = 7 +13		15 = 13/6 x 100%		16
		01.2.09.10.	Pemeliharaan / Rehabilitasi Sarana dan Prasarana Gedung Kantor atau bangunan lainnya	Jumlah pemeliharaan/rehabilitasi sarana dan prasarana gedung kantor	6 Tahun	420.000.000	-	-	12 Item	76.740.000	0	-	0 Item	21.050.800	0 Item	19.986.100	8 Item	62.335.900	8	103.372.800	8.00	103.372.800	100.00	24,61	
		01.2.09.11.	Pemeliharaan/Rehabilitasi Sarana dan Prasarana Pendukung Gedung Kantor atau Bangunan Lainnya	Jumlah pemeliharaan/rehabilitasi sarana dan prasarana pendukung gedung kantor	37 Item	600.000.000	-	-	4 Item	79.914.000	0 Item	7.950.800	0 Item	-	0 Item	-	3 Item	71.841.791	3	79.792.591	3.00	79.792.591	8.11	13,30	
Total Rata-Rata Capaian Kinerja per Program (%)											11.71	6.54	44.19	19.47	76.50	30.30	100.00	31.66	100.00	86.20			26.37	18.60	
Predikat kinerja Program											Sangat Rendah	Sangat Rendah	Sangat Rendah	Sangat Rendah	Tinggi	Sangat Rendah	Sangat Tinggi	Sangat Rendah	Sangat Tinggi	Tinggi			Sangat Rendah	Sangat Rendah	
		02.	PROGRAM PENGUATAN IDEOLOGI PANCASILA DAN KARAKTER KEBANGSAAN			1.620.000.000	-	-		908.737.800		-		390.208.700		133.828.649		251.148.900	-	775.186.249	0.00	775.186.249	0.00	47,85	Badan Kesatuan Bangsa dan Politik
		02.2.01.02.	Perumusan Kebijakan Teknis di Bidang Ideologi Wawasan Kebangsaan, Bela Negara, Karakter Bangsa, Pembauran Kebangsaan, Bineka Tunggal Ika dan Sejarah Kebangsaan	Jumlah kelompok masyarakat yang mendapatkan pembinaan wawasan kebangsaan Jumlah masyarakat dan anggota Kodim 0303 yang mendapatkan pembinaan peningkatan kesadaran bela negara Jumlah masyarakat dan ang	880 orang	1.440.000.000	-	-	100 Orang 270 Orang 100 Orang	763.151.300	0	-	120 Orang	390.208.700	120 Orang	133.828.649	230 Orang	172.509.600	470	696.546.949	470.00	696.546.949	53.41	48,37	
		02.2.01.04.	Pelaksanaan Koordinasi di Bidang Ideologi Wawasan Kebangsaan, Bela Negara, Karakter Bangsa, Pembauran Kebangsaan, Bineka Tunggal Ika dan Sejarah Kebangsaan	Jumlah pertemuan dan Koordinasi oleh Tim Gerakan Nasional Revolusi Mental (GNRM)	193 Orang	180.000.000	-	-	73 Orang	145.586.500	0	-	0 Orang	-	0 Orang	-	73 Orang	78.639.300	73	78.639.300	73.00	78.639.300	37.82	43,69	
Total Rata-Rata Capaian Kinerja per Program (%)											0.00	0.00	57.00	25.57	63.50	8.77	100.00	38.31	100.00	72.64			45.62	46.03	
Predikat kinerja Program											Sangat Rendah	Sangat Rendah	Rendah	Sangat Rendah	Rendah	Sangat Rendah	Sangat Tinggi	Sangat Rendah	Sangat Tinggi	Sedang			Sangat Rendah	Sangat Rendah	

NO	Sasaran RKP	KODE	Urusan/Bidang Urusan Pemerintahan Daerah dan Program/Kegiatan	Indikator Kinerja Program (outcome)/ Kegiatan (output)	Target RPJMD pada Tahun 2026 (akhir periode RPJMD)		Realisasi Capaian Kinerja RPJMD Kabupaten sampai dengan RKP Tahun Lalu (n-2)		Target kinerja dan anggaran RKP Tahun Berjalan (Tahun n-1) yang dievaluasi		Realisasi Kinerja Pada Triwulan				Realisasi Capaian Kinerja dan Anggaran RKP Kabupaten		Realisasi Kinerja dan Anggaran RPJMD Kabupaten s/d Tahun 2022 (Akhir Tahun Pelaksanaan RKP)		Tingkat Capaian Kinerja dan Realisasi Anggaran RPJMD Kabupaten s/d tahun 2022 (%)		Perangkat Daerah Penanggung Jawab				
					6		7		8		9		10		11		12		13= 9+10+11+12			14 = 7 +13		15 = 13/6 x 100%	
					K	Rp	K	Rp	K	Rp	K	Rp	K	Rp	K	Rp	K	Rp	K	Rp		K	Rp	K	Rp
1	2	3	4	5	6	7	8	9	10	11	12	13= 9+10+11+12	14 = 7 +13	15 = 13/6 x 100%	16										
		03.	PROGRAM PENINGKATAN PERAN PARTAI POLITIK DAN LEMBAGA PENDIDIKAN MELALUI PENDIDIKAN POLITIK DAN PENGEMBANGAN ETIKA SERTA BUDAYA POLITIK		11.480.945.700	-	3.654.723.600					1.688.225.000	129.939.700	-	1.818.164.700	0,00	1.818.164.700	0,00	15,84		Badan Kesatuan Bangsa dan Politik				
		03.2.01.	Pelaksanaan Kebijakan Di Bidang Pendidikan Politik, Etika Budaya Politik, Peningkatan Demokrasi, Fasilitasi Kelembagaan Pemerintahan, Perwakilan dan Partai Politik, Pemilihan Umum/Pemilihan Umum Kepala Daerah, serta Pemantauan Situasi Politik Di Daerah	Jumlah kelompok masyarakat yang mendapatkan pendidikan politik, jumlah pemilih pemula yang mendapatkan pendidikan politik tentang Pemilu	7815 Orang	750.000.000	-	60 Orang 40 Orang	0 Orang	0 Orang	100 Orang	76.370.800	133 Orang	114.549.700	233	190.920.500	233,00	190.920.500	2,98	25,46					
		03.2.01.	Pelaksanaan Koordinasi dibidang Pendidikan Politik, Etika Budaya Politik, Peningkatan Demokrasi, Fasilitasi Kelembagaan Pemerintahan, Perwakilan dan Partai Politik, Pemilihan Umum/Pemilihan Umum Kepala Daerah, serta Pemantauan Situasi Politik Di Daerah	Jumlah dokumen administrasi pengajuan bantuan keuangan partai politik yang di Verifikasi Jumlah Partai Politik yang menerima Bantuan Keuangan	77 dokumen	10.730.945.700	-	11 Dokumen 11 Parpol	0	0 Partai Politik	11 Partai Politik	1.611.854.200	11 Dokumen	15.390.000	22	1.627.244.200	22,00	1.627.244.200	28,57	15,16					

NO	Sasaran RKP	KODE	Urusan/Bidang Urusan Pemerintahan Daerah dan Program/Kegiatan	Indikator Kinerja Program (outcome)/ Kegiatan (output)	Target RPJMD pada Tahun 2026 (akhir periode RPJMD)		Realisasi Capaian Kinerja RPJMD Kabupaten sampai dengan RKP Tahun Lalu (n-2)		Target kinerja dan anggaran RKP Tahun Berjalan (Tahun n-1) yang dievaluasi		Realisasi Kinerja pada Triwulan								Realisasi Capaian Kinerja dan Anggaran RKP Kabupaten		Realisasi Kinerja dan Anggaran RPJMD Kabupaten s/d Tahun 2022 (Akhir Tahun Pelaksanaan RKP)		Tingkat Capaian Kinerja dan Realisasi Anggaran RPJMD Kabupaten s/d tahun 2022 (%)		Perangkat Daerah Penanggung Jawab
					K	Rp	K	Rp	K	Rp	I		II		III		IV		13= 9+10+11+12		14 = 7 +13		15 = 13/6 x 100%		
1	2	3	4	5	6		7		8		9		10		11		12		13= 9+10+11+12		14 = 7 +13		15 = 13/6 x 100%		16
Total Rata-Rata Capaian Kinerja per Program (%)											0.00	0.00	47.50	0.00	83.00	48.16	100.00	37.94	100.00	73.23			15.78	20.31	
Predikat kinerja Program											Sangat Rendah	Sangat Rendah	Sangat Rendah	Sangat Rendah	Tinggi	Sangat Rendah	Sangat Tinggi	Sangat Rendah	Sangat Tinggi	Sedang			Sangat Rendah	Sangat Rendah	
	04.	PROGRAM PEMBERDAYAAN DAN PENGAWASAN ORGANISASI KEMASYARAKATAN			600.000.000			-	184.964.900						92.243.900		46.528.600	-	138.772.500	0.00	138.772.500	0.00	23.13	Badan Kesatuan Bangsa dan Politik	
	04.2.01.03.	Pelaksanaan Kebijakan dibidang Pendaftaran Ormas, Pemberdayaan Ormas, Evaluasi dan Mediasi Sengketa Ormas, Pengawasan Ormas dan Ormas Asing di Daerah	Jumlah kelompok masyarakat dan anggota Ormas mendapatkan Sosialisasi peraturan perundang-undangan tentang Ke-Ormasan	561 orang	300.000.000	-		60 Orang	120.623.100	0		0 Orang		60 Orang	46.113.100	0 Orang	46.528.600	60	92.641.700	60.00	92.641.700	10.70	30,88		
	04.2.01.05.	Pelaksanaan Monitoring Evaluasi dan Pelaporan Dibidang Pendaftaran Ormas, Pemberdayaan Ormas, Evaluasi dan Mediasi Sengketa Ormas, Pengawasan Ormas dan Ormas Asing di Daerah	Jumlah pemantauan pendataan dan pendaftaran Organisasi Kemasyarakatan	66 kecamatan	300.000.000	-		11 Kecamatan	64.341.800	0		0 Kecamatan		11 Kecamatan	46.130.800	0 Kecamatan		11	46.130.800	11.00	46.130.800	16.67	15,38		
Total Rata-Rata Capaian Kinerja per Program (%)											0.00	0.00	70.50	0.00	100.00	54.96	100.00	19.29	100.00	74.25			13.68	23.13	
Predikat kinerja Program											Sangat Rendah	Sangat Rendah	Sedang	Sangat Rendah	Sangat Tinggi	Rendah	Sangat Tinggi	Sangat Rendah	Sangat Tinggi	Sedang			Sangat Rendah	Sangat Rendah	
	05.	PROGRAM PEMBINAAN DAN PENGEMBANGAN KETAHAN EKONOMI, SOSIAL DAN BUDAYA			1.740.000.000			-	689.541.200					140.000.000		187.968.000		123.722.000	-	451.690.000	0.00	451.690.000	0.00	25,96	Badan Kesatuan Bangsa dan Politik

NO	Sasaran RKPD	KODE	Urusan/Bidang Urusan Pemerintahan Daerah dan Program/Kegiatan	Indikator Kinerja Program (outcome)/ Kegiatan (output)	Target RPJMD pada Tahun 2026 (akhir periode RPJMD)		Realisasi Capaian Kinerja RPJMD Kabupaten sampai dengan RKPD Tahun Lalu (n-2)		Target kinerja dan anggaran RKPD Tahun Berjalan (Tahun n-1) yang dievaluasi		Realisasi Kinerja Pada Triwulan								Realisasi Capaian Kinerja dan Anggaran RKPD Kabupaten		Realisasi Kinerja dan Anggaran RPJMD Kabupaten s/d Tahun 2022 (Akhir Tahun Pelaksanaan RKPD)		Tingkat Capaian Kinerja dan Realisasi Anggaran RPJMD Kabupaten s/d tahun 2022 (%)		Perangkat Daerah Penanggung Jawab
					6		7		8		9		10		11		12		13= 9+10+11+12		14 = 7 +13		15 = 13/6 x 100%		
					K	Rp	K	Rp	K	Rp	K	Rp	K	Rp	K	Rp	K	Rp	K	Rp	K	Rp	K	Rp	
1	2	3	4	5	6	7	8	9	10	11	12	13= 9+10+11+12	14 = 7 +13	15 = 13/6 x 100%	16										
		05.2.01.03.	Pelaksanaan Kebijakan di Bidang Ketahanan Ekonomi, Sosial, Budaya dan Fasilitasi Pencegahan Penyalagunaan Narkotika, Fasilitasi Kerukunan Umat Beragama dan Penghayat Kepercayaan di Daerah	Jumlah kelaompok masyarakat yang mendapatkan penyuluhan bahaya narkotika dari TMMD Jumlah kelompok masyarakat yang mendapatkan penyuluhan Bahaya Narkotika	1600 Orang	900.000.000	-	-	240 Orang 240 Orang	369.541.200	0	-	130 Orang	140.000.000	0 Orang	28.052.000	490 Orang	82.713.900	620	250.765.900	620.00	250.765.900	38.75	27,86	
		05.2.01.04.	Pelaksanaan Koordinasi di Bidang Ketahanan Ekonomi, Sosial, Budaya dan Fasilitasi Pencegahan Penyalagunaan Narkotika, Fasilitasi Kerukunan Umat Beragama dan Penghayat Kepercayaan di Daerah	Jumlah fasilitasi pelaksanaan kegiatan Forum Kerukunan Umat Beragama (FKUB) Jumlah pertemuan dan koordinasi oleh Tim P4GN	590 orang	840.000.000	-	-	1 Forum 40 Orang	320.000.000	0	-	0 Orang	-	40 Orang	159.916.000	0 Orang	41.008.100	40	200.924.100	40.00	200.924.100	6.78	23,92	
Total Rata-Rata Capaian Kinerja per Program (%)											0.00	0.00	44.00	18.94	85.50	28.78	96.50	17.60	96.50	65.32			22.76	25.89	
Predikat Kinerja Program											Sangat Rendah	Sangat Rendah	Sangat Rendah	Sangat Rendah	Tinggi	Sangat Rendah	Sangat Tinggi	Sangat Rendah	Sangat Tinggi	Sedang			Sangat Rendah	Sangat Rendah	
		06.	PROGRAM PENINGKATAN KEWASPADAAN NASIONAL DAN PENINGKATAN KUALITAS DAN FASILITASI PENANGANAN KONFLIK SOSIAL			1.680.000.000	-	-		828.191.900		-		21.831.000		139.646.700		426.337.900	-	587.815.600	0.00	587.815.600	0.00	34,99	Badan Kesatuan Bangsa dan Politik

NO	Sasaran RKPD	KODE	Urusan/Bidang Urusan Pemerintahan Daerah dan Program/Kegiatan	Indikator Kinerja Program (outcome)/ Kegiatan (output)	Target RPJMD pada Tahun 2026 (akhir periode RPJMD)		Realisasi Capaian Kinerja RPJMD Kabupaten sampai dengan RKPD Tahun Lalu (n-2)		Target kinerja dan anggaran RKPD Tahun Berjalan (Tahun n-1) yang dievaluasi	Realisasi Kinerja Pada Triwulan								Realisasi Capaian Kinerja dan Anggaran RKPD Kabupaten	Realisasi Kinerja dan Anggaran RPJMD Kabupaten s/d Tahun 2022 (Akhir Tahun Pelaksanaan RKPD)	Tingkat Capaian Kinerja dan Realisasi Anggaran RPJMD Kabupaten s/d tahun 2022 (%)		Perangkat Daerah Penanggung Jawab			
					K	Rp	K	Rp		I		II		III		IV				13= 9+10+11+12			14 = 7 +13		15 = 13/6 x 100%
1	2	3	4	5	6		7		8		9		10		11		12		13= 9+10+11+12		14 = 7 +13		15 = 13/6 x 100%		16
		06.2.01.04.	Pelaksanaan Koordinasi di Bidang Kewaspadaan Dini, Kerjasama Intelijen, Pemantauan Orang Asing, Tenaga Kerja Asing dan Lembaga Asing, Kewaspadaan Perbatasan Antar Negara, Fasilitasi Kelembagaan Bidang Kewaspadaan, serta Penanganan Konflik di Daerah	Jumlah fasilitasi pelaksanaan kegiatan forum kewaspadaan dini masyarakat (FKDM) Jumlah pemantauan orang asing di Kabupaten Bengkalis Jumlah pertemuan dan koordinasi oleh tim kewaspadaan dini daerah Ju	66 keca mata n	1.380.000.000	-	-	1 Forum 2 Keca matan 11 Keca matan 11 Keca matan	244.799.700	0		1 Forum	21.831.000	11 Kecamatan;11 Kecamatan	139.646.700	2 Kecamatan	66.909.800	14	228.387.500	14.00	228.387.500	21.21	16,55	
		06.2.01.06.	Pelaksanaan Forum Koordinasi Pimpinan Daerah Kabupaten/Kota	Jumlah pertemuan dan Koordinasi oleh FORKOPIMDA	152 Oran g	300.000.000	-	-	26 Orang	583.392.200	0		0 Forum		0 Orang		24 Orang	359.428.100	24	359.428.100	24.00	359.428.100	15.79	100,00	
Total Rata-Rata Capaian Kinerja per Program (%)											0.00	0.00	47.00	4.46	65.00	28.52	100.00	44.47	100.00	77.45			18.50	58.27	
Predikat kinerja Program											Sangat Rendah	Sangat Rendah	Sangat Rendah	Sangat Rendah	Rendah	Sangat Rendah	Sangat Tinggi	Sangat Rendah	Sangat Tinggi	Tinggi			Sangat Rendah	Rendah	
Total Rata-Rata Capaian Kinerja Dan Anggaran Kabupaten Bengkalis (%)											12.93	8.84	34.29	17.41	58.55	24.01	89.55	46.26	89.55	88.45			25.99	24.49	
Predikat Kinerja Dari Seluruh OPD Kabupaten Bengkalis											Sangat Rendah	Sangat Rendah	Sangat Rendah	Sangat Rendah	Rendah	Sangat Rendah	Tinggi	Sangat Rendah	Tinggi	Tinggi			Sangat Rendah	Sangat Rendah	

Faktor pendorong keberhasilan kinerja : 1. meningkatnya pemahaman aparaturnya disetiap Perangkat Daerah tentang mekanisme perencanaan khususnya pada target kinerja.

Faktor penghambat pencapaian kinerja : 1. Koneksi jaringan di beberapa OPD yang tidak stabil.
2. Adanya pergantian operator di beberapa OPD sehingga harus mengulang kembali dari awal untuk memberi pemahaman dan pembelajaran tentang aplikasi e-monev

Tindak lanjut yang diperlukan dalam triwulan berikutnya :

Tindak lanjut yang diperlukan dalam RKPD berikutnya*):

NO	Sasaran RKP	KODE	Urusan/Bidang Urusan Pemerintahan Daerah dan Program/Kegiatan	Indikator Kinerja Program (outcome)/ Kegiatan (output)	Target RPJMD pada Tahun 2026 (akhir periode RPJMD)		Realisasi Capaian Kinerja RPJMD Kabupaten sampai dengan RKP Tahun Lalu (n-2)	Target kinerja dan anggaran RKP Tahun Berjalan (Tahun n-1) yang dievaluasi	Realisasi Kinerja Pada Triwulan								Realisasi Capaian Kinerja dan Anggaran RKP Kabupaten	Realisasi Kinerja dan Anggaran RPJMD Kabupaten s/d Tahun 2022 (Akhir Tahun Pelaksanaan RKP)	Tingkat Capaian Kinerja dan Realisasi Anggaran RPJMD Kabupaten s/d tahun 2022 (%)	Perangkat Daerah Penanggung Jawab							
					6				7		8		9		10						11		12		13= 9+10+11+12		14 = 7 +13
1	2	3	4	5	K	Rp	K	Rp	K	Rp	K	Rp	K	Rp	K	Rp	K	Rp	K	Rp	K	Rp	K	Rp	K	Rp	16

*) Diisi oleh Kepala Bappeda

Disusun,

Bengkalis, - Maret - 2023

Kepala Badan Perencanaan Pembangunan**Daerah****RINTO, SE. M.Si.**

Pembina

NIP. 19810601 200903 1 002

Dievaluasi,

Bengkalis, - Maret - 2023

Bupati Kabupaten Bengkalis**KASMARNI, S.Sos., MMP**

LAMPIRAN II

Matrik Rencana Kerja dan Pendanaan Daerah Kabupaten Bengkalis untuk Tahun 2024

**RENCANA KERJA ORGANISASI PERANGKAT DAERAH (RENJA OPD)
KAB. BENGKALIS
TAHUN 2024**

NO	KODE	URUSAN / BIDANG URUSAN / PROGRAM / KEGIATAN / SUB KEGIATAN	INDIKATOR PROGRAM / KEGIATAN / SUB KEGIATAN	TARGET AKHIR PERIODE RENSTRA OPD	REALISASI CAPAIAN RENJA OPD TAHUN 2022	PRAKIRAAN CAPAIAN TARGET RENJA OPD TAHUN 2023	CAPAIAN KINERJA DAN KERANGKA PENDANAAN						KELOMPOK SASARAN	PRAKIRAAN MAJU RENCANA TAHUN 2025		PERANGKAT DAERAH PENANGGUNG JAWAB
							TARGET 2024	PAGU INDIKATIF (Rp)	LOKASI	SUMBER DANA	PRIORITAS			TARGET	PAGU INDIKATIF (Rp)	
											NASIONAL	DAERAH				
1	2	3	4	5	6	7	8	9	10	11	12	13	14	15	16	17
		DINAS PENDIDIKAN						736.995.612.028,00							822.587.705.563,00	
	1	URUSAN PEMERINTAHAN WAJIB YANG BERKAITAN DENGAN PELAYANAN DASAR						736.995.612.028,00							822.587.705.563,00	
	1.01	URUSAN PEMERINTAHAN BIDANG PENDIDIKAN						736.995.612.028,00							822.587.705.563,00	
1.	1.01.01	PROGRAM PENUNJANG URUSAN PEMERINTAHAN DAERAH KABUPATEN/KOTA	<i>Persentase pelaksanaan penunjang urusan pemerintah yang dilaksanakan di Dinas Pendidikan</i>	-			88 %	637.824.377.455,00						-	660.639.705.563,00	
	1.01.01.2.01	Perencanaan, Penggangan, dan Evaluasi Kinerja Perangkat Daerah	<i>Jenis laporan yang disusun dan disiapkan dalam satu tahun</i>	-			1 Tahun	459.398.200,00					Dinas Pendidikan	-	957.596.600,00	DINAS PENDIDIKAN
	1.01.01.2.01.0001	Penyusunan Dokumen Perencanaan Perangkat Daerah														
			<i>Jumlah Dokumen Perencanaan Perangkat Daerah</i>				2 Dokumen	222.398.200,00	Kab. Bengkulu, Semua Kecamatan, Semua Kel/Desa	DANA TRANSFER UMUM-DANA BAGI HASIL	-	-	Dinas Pendidikan		261.398.200,00	DINAS PENDIDIKAN
	1.01.01.2.01.0007	Evaluasi Kinerja Perangkat Daerah														
			<i>Jumlah Laporan Evaluasi Kinerja Perangkat Daerah</i>				3 Laporan	237.000.000,00	Kab. Bengkulu, Semua Kecamatan, Semua Kel/Desa	DANA TRANSFER UMUM-DANA BAGI HASIL	-	-	Dinas Pendidikan		696.198.400,00	DINAS PENDIDIKAN
	1.01.01.2.02	Administrasi Keuangan Perangkat Daerah	<i>Jumlah ASN dan Dokumen Pelaporan Keuangan yang disiapkan dalam satu tahun</i>	-			1 Tahun	625.180.012.955,00					Pegawai Lingkup Dinas Pendidikan Kabupaten Bengkulu	-	645.420.818.163,00	DINAS PENDIDIKAN
	1.01.01.2.02.0001	Penyediaan Gaji dan Tunjangan ASN														
			<i>Jumlah Orang yang Menerima Gaji dan Tunjangan ASN</i>				6179/12 Orang/bulan	625.160.012.955,00	Kab. Bengkulu, Semua Kecamatan, Semua Kel/Desa	DANA TRANSFER UMUM-DANA BAGI HASIL	-	-	Pegawai Lingkup Dinas Pendidikan Kabupaten Bengkulu		645.220.818.163,00	DINAS PENDIDIKAN
	1.01.01.2.02.0004	Koordinasi dan Pelaksanaan Akuntansi SKPD														
			<i>Jumlah Dokumen Koordinasi dan Pelaksanaan Akuntansi SKPD</i>				5 Dokumen	20.000.000,00	Kab. Bengkulu, Semua Kecamatan, Semua Kel/Desa	DANA TRANSFER UMUM-DANA BAGI HASIL	-	-	Pegawai Lingkup Dinas Pendidikan Kabupaten Bengkulu		200.000.000,00	DINAS PENDIDIKAN
	1.01.01.2.03	Administrasi Barang Milik Daerah pada Perangkat Daerah	<i>Terlaksananya Penjagaan Keamanan Gedung Kantor Daerah</i>	-			1 Tahun	808.000.000,00					-	-	750.000.000,00	DINAS PENDIDIKAN
	1.01.01.2.03.0002	Pengamanan Barang Milik Daerah SKPD														
			<i>Jumlah Dokumen Pengamanan Barang Milik Daerah SKPD</i>				12 Dokumen	808.000.000,00	Kab. Bengkulu, Semua Kecamatan, Semua Kel/Desa	DANA TRANSFER UMUM-DANA BAGI HASIL	-	-	-		750.000.000,00	DINAS PENDIDIKAN

NO	KODE	URUSAN / BIDANG URUSAN / PROGRAM / KEGIATAN / SUB KEGIATAN	INDIKATOR PROGRAM / KEGIATAN / SUB KEGIATAN	TARGET AKHIR PERIODE RENSTRA OPD	REALISASI CAPAIAN RENJA OPD TAHUN 2022	PRAKIRAAN CAPAIAN TARGET RENJA OPD TAHUN 2023	CAPAIAN KINERJA DAN KERANGKA PENDANAAN						KELOMPOK SASARAN	PRAKIRAAN MAJU RENCANA TAHUN 2025		PERANGKAT DAERAH PENANGGUNG JAWAB
							TARGET 2024	PAGU INDIKATIF (Rp)	LOKASI	SUMBER DANA	PRIORITAS			TARGET	PAGU INDIKATIF (Rp)	
											NASIONAL	DAERAH				
1	2	3	4	5	6	7	8	9	10	11	12	13	14	15	16	17
	1.01.01.2.05	Administrasi Kepegawaian Perangkat Daerah	-	-			-	1.948.283.300,00			-	-	-	-	2.116.414.000,00	DINAS PENDIDIKAN
	1.01.01.2.05.0010	Sosialisasi Peraturan Perundang-Undangan														
			<i>Jumlah Orang yang Mengikuti Sosialisasi Peraturan Perundang-Undangan</i>				2000 Orang	1.731.869.000,00	Kab. Bengkalis, Semua Kecamatan, Semua Kel/Desa	DANA TRANSFER UMUM-DANA BAGI HASIL	-	-	-		1.500.000.000,00	DINAS PENDIDIKAN
	1.01.01.2.05.0011	Bimbingan Teknis Implementasi Peraturan Perundang-Undangan														
			<i>Jumlah Orang yang Mengikuti Bimbingan Teknis Implementasi Peraturan Perundang-Undangan</i>				35 Orang	216.414.300,00	Semua Kota/Kab, Semua Kecamatan, Semua Kel/Desa	DANA TRANSFER UMUM-DANA BAGI HASIL	-	-	-		616.414.000,00	DINAS PENDIDIKAN
	1.01.01.2.06	Administrasi Umum Perangkat Daerah	<i>Terlaksananya Sosialisasi Peraturan Pemerintah dan bimbingan teknis dalam satu tahun</i>	-			1 Tahun	3.985.742.000,00			-	-	-	-	4.827.775.800,00	DINAS PENDIDIKAN
	1.01.01.2.06.0001	Penyediaan Komponen Instalasi Listrik/Penerangan Bangunan Kantor														
			<i>Jumlah Paket Komponen Instalasi Listrik/Penerangan Bangunan Kantor yang Disediakan</i>				8 Paket	85.000.000,00	Kab. Bengkalis, Semua Kecamatan, Semua Kel/Desa	DANA TRANSFER UMUM-DANA BAGI HASIL	-	-	-		182.500.000,00	DINAS PENDIDIKAN
	1.01.01.2.06.0002	Penyediaan Peralatan dan Perlengkapan Kantor														
			<i>Jumlah Paket Peralatan dan Perlengkapan Kantor yang Disediakan</i>				8 Paket	476.000.000,00	Kab. Bengkalis, Semua Kecamatan, Semua Kel/Desa	DANA TRANSFER UMUM-DANA BAGI HASIL	-	-	-		776.934.600,00	DINAS PENDIDIKAN
	1.01.01.2.06.0004	Penyediaan Bahan Logistik Kantor														
			<i>Jumlah Paket Bahan Logistik Kantor yang Disediakan</i>				9 Paket	288.400.000,00	Kab. Bengkalis, Semua Kecamatan, Semua Kel/Desa	DANA TRANSFER UMUM-DANA BAGI HASIL	-	-	-		450.000.000,00	DINAS PENDIDIKAN
	1.01.01.2.06.0005	Penyediaan Barang Cetak dan Penggandaan														
			<i>Jumlah Paket Barang Cetak dan Penggandaan yang Disediakan</i>				1 Paket	344.892.000,00	Kab. Bengkalis, Semua Kecamatan, Semua Kel/Desa	DANA TRANSFER UMUM-DANA BAGI HASIL	-	-	-		794.892.000,00	DINAS PENDIDIKAN
	1.01.01.2.06.0006	Penyediaan Bahan Bacaan dan Peraturan Perundang-undangan														
			<i>Jumlah Dokumen Bahan Bacaan dan Peraturan Perundang-Undangan yang Disediakan</i>				2 Dokumen	526.000.000,00	Kab. Bengkalis, Semua Kecamatan, Semua Kel/Desa	DANA TRANSFER UMUM-DANA BAGI HASIL	-	-	-		250.000.000,00	DINAS PENDIDIKAN
	1.01.01.2.06.0009	Penyelenggaraan Rapat Koordinasi dan Konsultasi SKPD														
			<i>Jumlah Laporan Penyelenggaraan Rapat Koordinasi dan Konsultasi SKPD</i>				3 Laporan	1.770.700.000,00	Kab. Bengkalis, Semua Kecamatan, Semua Kel/Desa	DANA TRANSFER UMUM-DANA BAGI HASIL	-	-	-		1.570.700.000,00	DINAS PENDIDIKAN

NO	KODE	URUSAN / BIDANG URUSAN / PROGRAM / KEGIATAN / SUB KEGIATAN	INDIKATOR PROGRAM / KEGIATAN / SUB KEGIATAN	TARGET AKHIR PERIODE RENSTRA OPD	REALISASI CAPAIAN RENJA OPD TAHUN 2022	PRAKIRAAN CAPAIAN TARGET RENJA OPD TAHUN 2023	CAPAIAN KINERJA DAN KERANGKA PENDANAAN						KELOMPOK SASARAN	PRAKIRAAN MAJU RENCANA TAHUN 2025		PERANGKAT DAERAH PENANGGUNG JAWAB
							TARGET 2024	PAGU INDIKATIF (Rp)	LOKASI	SUMBER DANA	PRIORITAS			TARGET	PAGU INDIKATIF (Rp)	
											NASIONAL	DAERAH				
1	2	3	4	5	6	7	8	9	10	11	12	13	14	15	16	17
	1.01.01.2.06.0011	Dukungan Pelaksanaan Sistem Pemerintahan Berbasis Elektronik pada SKPD														
			<i>Jumlah Dokumen Dukungan Pelaksanaan Sistem Pemerintahan Berbasis Elektronik pada SKPD</i>				3 Dokumen	494.750.000,00	Kab. Bengkalis, Semua Kecamatan, Semua Kel/Desa	DANA TRANSFER UMUM-DANA BAGI HASIL	-	-	-		802.749.200,00	DINAS PENDIDIKAN
	1.01.01.2.07	Pengadaan Barang Milik Daerah Penunjang Urusan Pemerintah Daerah	<i>Pelaksanaan Adiministrasi yang disediakan dalam satu tahun</i>	-			1 Tahun	5.000.000,00			-	-	Lingkup Dinas Pendidikan Kabupaten Bengkalis	-	750.000.000,00	DINAS PENDIDIKAN
	1.01.01.2.07.0009	Pengadaan Gedung Kantor atau Bangunan Lainnya														
			<i>Jumlah Unit Gedung Kantor atau Bangunan Lainnya yang Disediakan</i>				2 Unit	5.000.000,00	Kab. Bengkalis, Semua Kecamatan, Semua Kel/Desa	DANA TRANSFER UMUM-DANA BAGI HASIL	-	-	Lingkup Dinas Pendidikan Kabupaten Bengkalis		750.000.000,00	DINAS PENDIDIKAN
	1.01.01.2.08	Penyediaan Jasa Penunjang Urusan Pemerintahan Daerah	<i>Persentase Pemenuhan Penyediaan Jasa Penunjang Urusan Perkantoran</i>	-			1 Tahun	4.505.914.000,00			-	-	Lingkup Dinas Pendidikan	-	4.254.074.000,00	DINAS PENDIDIKAN
	1.01.01.2.08.0001	Penyediaan Jasa Surat Menyurat														
			<i>Jumlah Laporan Penyediaan Jasa Surat Menyurat</i>				12 Laporan	2.640.400.000,00	Kab. Bengkalis, Semua Kecamatan, Semua Kel/Desa	DANA TRANSFER UMUM-DANA BAGI HASIL	-	-	Lingkup Dinas Pendidikan		2.450.560.000,00	DINAS PENDIDIKAN
	1.01.01.2.08.0002	Penyediaan Jasa Komunikasi, Sumber Daya Air dan Listrik														
			<i>Jumlah Laporan Penyediaan Jasa Komunikasi, Sumber Daya Air dan Listrik yang Disediakan</i>				12 Laporan	818.314.000,00	Kab. Bengkalis, Semua Kecamatan, Semua Kel/Desa	DANA TRANSFER UMUM-DANA BAGI HASIL	-	-	Lingkup Dinas Pendidikan		918.314.000,00	DINAS PENDIDIKAN
	1.01.01.2.08.0004	Penyediaan Jasa Pelayanan Umum Kantor														
			<i>Jumlah Laporan Penyediaan Jasa Pelayanan Umum Kantor yang Disediakan</i>				12 Laporan	1.047.200.000,00	Kab. Bengkalis, Semua Kecamatan, Semua Kel/Desa	DANA TRANSFER UMUM-DANA BAGI HASIL	-	-	Lingkup Dinas Pendidikan		885.200.000,00	DINAS PENDIDIKAN
	1.01.01.2.09	Pemeliharaan Barang Milik Daerah Penunjang Urusan Pemerintahan Daerah	<i>Terlaksananya Pemeliharaan Peralatan rutin gedung Kantor</i>	-			1 Tahun	932.027.000,00			-	-	Lingkup Dinas Pendidikan	-	1.563.027.000,00	DINAS PENDIDIKAN
	1.01.01.2.09.0002	Penyediaan Jasa Pemeliharaan, Biaya Pemeliharaan, Pajak dan Perizinan Kendaraan Dinas Operasional atau Lapangan														
			<i>Jumlah Kendaraan Dinas Operasional atau Lapangan yang Dipelihara dan dibayarkan Pajak dan Perizinannya</i>				23 Unit	517.146.000,00	Kab. Bengkalis, Semua Kecamatan, Semua Kel/Desa	DANA TRANSFER UMUM-DANA BAGI HASIL	-	-	Lingkup Dinas Pendidikan		567.146.000,00	DINAS PENDIDIKAN
	1.01.01.2.09.0006	Pemeliharaan Peralatan dan Mesin Lainnya														
			<i>Jumlah Peralatan dan Mesin Lainnya yang Dipelihara</i>				130 Unit	314.881.000,00	Kab. Bengkalis, Semua Kecamatan, Semua Kel/Desa	DANA TRANSFER UMUM-DANA BAGI HASIL	-	-	Lingkup Dinas Pendidikan		395.881.000,00	DINAS PENDIDIKAN
	1.01.01.2.09.0009	Pemeliharaan/Rehabilitasi Gedung Kantor dan Bangunan Lainnya														

NO	KODE	URUSAN / BIDANG URUSAN / PROGRAM / KEGIATAN / SUB KEGIATAN	INDIKATOR PROGRAM / KEGIATAN / SUB KEGIATAN	TARGET AKHIR PERIODE RENSTRA OPD	REALISASI CAPAIAN RENJA OPD TAHUN 2022	PRAKIRAAN CAPAIAN TARGET RENJA OPD TAHUN 2023	CAPAIAN KINERJA DAN KERANGKA PENDANAAN					KELOMPOK SASARAN	PRAKIRAAN MAJU RENCANA TAHUN 2025		PERANGKAT DAERAH PENANGGUNG JAWAB		
							TARGET 2024	PAGU INDIKATIF (Rp)	LOKASI	SUMBER DANA	PRIORITAS		TARGET	PAGU INDIKATIF (Rp)			
											NASIONAL					DAERAH	
1	2	3	4	5	6	7	8	9	10	11	12	13	14	15	16	17	
			<i>Jumlah Gedung Kantor dan Bangunan Lainnya yang Dipelihara/Direhabilitasi</i>				2 Unit	100.000.000,00	Kab. Bengkalis, Semua Kecamatan, Semua Kel/Desa	DANA TRANSFER UMUM-DANA BAGI HASIL	-	-	Lingkup Dinas Pendidikan		600.000.000,00	DINAS PENDIDIKAN	
2.	1.01.02	PROGRAM PENGELOLAAN PENDIDIKAN	Angka Partisipasi Sekolah (APSe) Rata-Rata	2107 Orang 460 Orang 3 Sekolah 11 Sekolah 11 Ruang 958 Orang 56 Sekolah 45 Sarana Prasarana 13 Sekolah 13 Sekolah 6 Sekolah 7 Sarana Prasarana 3 Sekolah 113 Sekolah 130 Siswa 30 Lembaga 700 Lembaga 1 Kabupaten 0 Lembaga 1.270 Orang 10 Lembaga 356 Orang 13000 Siswa 712 Siswa 1 Sekolah 10 Ruang 6 Ruang 6 Ruang 14 Rumah 6 Sekolah 10 Unit 15 Sekolah 15 Unit 5 Unit 1 Unit 2 Sekolah 35 Paket 10 Sekolah 30 Sekolah 17 Sekolah 5 Sekolah 10 Sekolah 98,56 % 356 Sekolah 65.945 Siswa 16 Sekolah 10 Sekolah 36 Unit 90 Ruang 5 Sekolah 356 Orang			97,5 %	99.166.234.573,00							2107 Orang 460 Orang 3 Sekolah 11 Sekolah 11 Ruang 958 Orang 56 Sekolah 45 Sarana Prasarana 13 Sekolah 13 Sekolah 6 Sekolah 7 Sarana Prasarana 3 Sekolah 113 Sekolah 130 Siswa 30 Lembaga 700 Lembaga 1 Kabupaten 410 Lembaga 1.270 Orang 10 Lembaga 356 Orang 13000 Siswa 712 Siswa 1 Sekolah 10 Ruang 6 Ruang 6 Ruang 13 Rumah 4 Sekolah 10 Unit 15 Sekolah 15 Unit 5 Unit 1 Unit 2 Sekolah 35 Paket 10 Sekolah 30 Sekolah 17 Sekolah 5 Sekolah 10 Sekolah 98,56 % 356 Sekolah 65.945 Siswa 16 Sekolah 10 Sekolah 36 Unit 90 Ruang 5 Sekolah	161.448.000.000,00	

NO	KODE	URUSAN / BIDANG URUSAN / PROGRAM / KEGIATAN / SUB KEGIATAN	INDIKATOR PROGRAM / KEGIATAN / SUB KEGIATAN	TARGET AKHIR PERIODE RENSTRA OPD	REALISASI CAPAIAN RENJA OPD TAHUN 2022	PRAKIRAAN CAPAIAN TARGET RENJA OPD TAHUN 2023	CAPAIAN KINERJA DAN KERANGKA PENDANAAN						KELOMPOK SASARAN	PRAKIRAAN MAJU RENCANA TAHUN 2025		PERANGKAT DAERAH PENANGGUNG JAWAB
							TARGET 2024	PAGU INDIKATIF (Rp)	LOKASI	SUMBER DANA	PRIORITAS			TARGET	PAGU INDIKATIF (Rp)	
											NASIONAL	DAERAH				
1	2	3	4	5	6	7	8	9	10	11	12	13	14	15	16	17
				113 Sekolah 3 Sekolah 5 Sekolah 11 Sekolah 958 Orang 578 Siswa 13.000 Siswa 1.430 Orang 2.346 Orang 210 Orang 4057 Orang 578 Siswa 13.000 siswa 98,56 % 1 Unit 31 Sekolah 13 Sekolah										356 Orang 113 Sekolah 3 Sekolah 5 Sekolah 11 Sekolah 958 Orang 578 Siswa 13.000 Siswa 1.430 Orang 2.346 Orang 210 Orang 4057 Orang 578 Siswa 13.000 siswa 98,56 % 1 Unit 31 Sekolah 13 Sekolah		
	1.01.02.2.01	Pengelolaan Pendidikan Sekolah Dasar	Angka Partisipasi Sekolah (APSe) Rata-Rata	-			97,5 %	49.725.260.000,00			-	-	-	-	61.000.000.000,00	DINAS PENDIDIKAN
	1.01.02.2.01.0003	Pembangunan Ruang Guru/Kepala Sekolah/TU														
			Jumlah Ruang Guru/Kepala Sekolah/TU yang Telah Dibangun				1 Ruang	1.500.000.000,00	Kab. Bengkalis, Semua Kecamatan, Semua Kel/Desa	DANA TRANSFER UMUM-DANA BAGI HASIL	-	-	-		1.500.000.000,00	DINAS PENDIDIKAN
	1.01.02.2.01.0005	Pembangunan Perpustakaan Sekolah														
			Jumlah Perpustakaan Sekolah yang Telah Dibangun				1 Ruang	10.000.000,00	Kab. Bengkalis, Semua Kecamatan, Semua Kel/Desa	DANA TRANSFER UMUM-DANA BAGI HASIL	-	-	-		0,00	DINAS PENDIDIKAN
	1.01.02.2.01.0006	Pembangunan Sarana, Prasarana dan Utilitas Sekolah														
			Jumlah Sarana, Prasarana dan Utilitas Sekolah yang Telah Dibangun				1 Unit	2.835.280.000,00	Kab. Bengkalis, Semua Kecamatan, Semua Kel/Desa	DANA TRANSFER UMUM-DANA BAGI HASIL	-	-	-		4.000.000.000,00	DINAS PENDIDIKAN
	1.01.02.2.01.0007	Pembangunan Rumah Dinas Kepala Sekolah/Guru/Penjaga Sekolah														
			Jumlah Rumah Dinas Kepala Sekolah, Guru, Penjaga Sekolah yang Telah Dibangun				1 Unit	50.000.000,00	Kab. Bengkalis, Semua Kecamatan, Semua Kel/Desa	DANA TRANSFER UMUM-DANA BAGI HASIL	-	-	-		0,00	DINAS PENDIDIKAN
	1.01.02.2.01.0013	Rehabilitasi Sedang/Berat Rumah Dinas Kepala Sekolah/Guru/Penjaga Sekolah														
			Jumlah Rumah Dinas Kepala Sekolah, Guru, Penjaga Sekolah yang Telah DiRehabilitasi Sedang/Berat				1 Unit	10.000.000,00	Kab. Bengkalis, Semua Kecamatan, Semua Kel/Desa	DANA TRANSFER UMUM-DANA BAGI HASIL	-	-	-		0,00	DINAS PENDIDIKAN
	1.01.02.2.01.0014	Pengadaan Mebel Sekolah														

NO	KODE	URUSAN / BIDANG URUSAN / PROGRAM / KEGIATAN / SUB KEGIATAN	INDIKATOR PROGRAM / KEGIATAN / SUB KEGIATAN	TARGET AKHIR PERIODE RENSTRA OPD	REALISASI CAPAIAN RENJA OPD TAHUN 2022	PRAKIRAAN CAPAIAN TARGET RENJA OPD TAHUN 2023	CAPAIAN KINERJA DAN KERANGKA PENDANAAN						KELOMPOK SASARAN	PRAKIRAAN MAJU RENCANA TAHUN 2025		PERANGKAT DAERAH PENANGGUNG JAWAB
							TARGET 2024	PAGU INDIKATIF (Rp)	LOKASI	SUMBER DANA	PRIORITAS			TARGET	PAGU INDIKATIF (Rp)	
											NASIONAL	DAERAH				
1	2	3	4	5	6	7	8	9	10	11	12	13	14	15	16	17
			<i>Jumlah Mebel sekolah yang Tersedia</i>				1 Paket	330.000.000,00	Kab. Bengkalis, Semua Kecamatan, Semua Kel/Desa	DANA TRANSFER UMUM-DANA BAGI HASIL	-	-	-		2.000.000.000,00	DINAS PENDIDIKAN
	1.01.02.2.01.0016	Pengadaan Perlengkapan Sekolah														
			<i>Jumlah Perlengkapan Sekolah yang Tersedia</i>				1 Paket	200.000.000,00	Kab. Bengkalis, Semua Kecamatan, Semua Kel/Desa	DANA TRANSFER UMUM-DANA BAGI HASIL	-	-	-		1.000.000.000,00	DINAS PENDIDIKAN
	1.01.02.2.01.0021	Penyediaan Biaya Personil Peserta Didik Sekolah Dasar														
			<i>Jumlah Peserta Didik Sekolah Menengah Atas yang Menerima Biaya Personil Peserta Didik</i>				0 Peserta Didik	5.000.000,00	Kab. Bengkalis, Semua Kecamatan, Semua Kel/Desa	DANA TRANSFER UMUM-DANA BAGI HASIL	-	-	-		0,00	DINAS PENDIDIKAN
	1.01.02.2.01.0025	Pembinaan Minat, Bakat dan Kreativitas Siswa														
			<i>Jumlah Siswa yang Mengikuti Ajang Kompetisi/Lomba Akademik dan Non Akademik</i>				500 Peserta Didik	2.000.000.000,00	Kab. Bengkalis, Semua Kecamatan, Semua Kel/Desa	DANA TRANSFER UMUM-DANA BAGI HASIL	-	-	-		1.500.000.000,00	DINAS PENDIDIKAN
	1.01.02.2.01.0026	Penyediaan Pendidik dan Tenaga Kependidikan bagi Satuan Pendidikan Sekolah Dasar														
			<i>Jumlah Pendidik dan Tenaga Kependidikan yang Tersedia pada Satuan Pendidikan Sekolah Dasar</i>				1292 Orang	35.810.040.000,00	Kab. Bengkalis, Semua Kecamatan, Semua Kel/Desa	DANA TRANSFER UMUM-DANA BAGI HASIL	-	-	-		27.000.000.000,00	DINAS PENDIDIKAN
	1.01.02.2.01.0027	Pengembangan Karir Pendidik dan Tenaga Kependidikan pada Satuan Pendidikan Sekolah Dasar														
			<i>Jumlah Pendidik dan Tenaga Kependidikan yang Mendapatkan Fasilitas Kenaikan Pangkat/Golongan, Pemberian Promosi, Peningkatan Kompetensi dan Kualifikasi</i>				100 Orang	200.000.000,00	Kab. Bengkalis, Semua Kecamatan, Semua Kel/Desa	DANA TRANSFER UMUM-DANA BAGI HASIL	-	-	-		1.500.000.000,00	DINAS PENDIDIKAN
	1.01.02.2.01.0028	Pembinaan Kelembagaan dan Manajemen Sekolah														
			<i>Jumlah Sekolah Menengah Dasar yang Dilaksanakan Pembinaan Kelembagaan dan manajemen sekolah</i>				0 Satuan Pendidikan	5.000.000,00	Kab. Bengkalis, Semua Kecamatan, Semua Kel/Desa	DANA TRANSFER UMUM-DANA BAGI HASIL	-	-	-		1.200.000.000,00	DINAS PENDIDIKAN
	1.01.02.2.01.0030	Peningkatan Kapasitas Pengelolaan Dana BOS Sekolah Dasar														
			<i>Jumlah Tenaga Pengelola yang Meningkatkan Kapasitasnya dalam Pengelolaan Dana BOS Sekolah Dasar</i>				0 Orang	5.000.000,00	Kab. Bengkalis, Semua Kecamatan, Semua Kel/Desa	DANA TRANSFER UMUM-DANA BAGI HASIL	-	-	-		12.000.000.000,00	DINAS PENDIDIKAN
	1.01.02.2.01.0035	Pembinaan Penggunaan Teknologi, Informasi dan Komunikasi (TIK) untuk Pendidikan														
			<i>Jumlah Orang yang Mendapatkan Pembinaan Penggunaan Teknologi, Informasi dan Komunikasi (TIK) untuk Pendidikan</i>				0 Orang	5.000.000,00	Kab. Bengkalis, Semua Kecamatan, Semua Kel/Desa	DANA TRANSFER UMUM-DANA BAGI HASIL	-	-	-		1.200.000.000,00	DINAS PENDIDIKAN

NO	KODE	URUSAN / BIDANG URUSAN / PROGRAM / KEGIATAN / SUB KEGIATAN	INDIKATOR PROGRAM / KEGIATAN / SUB KEGIATAN	TARGET AKHIR PERIODE RENSTRA OPD	REALISASI CAPAIAN RENJA OPD TAHUN 2022	PRAKIRAAN CAPAIAN TARGET RENJA OPD TAHUN 2023	CAPAIAN KINERJA DAN KERANGKA PENDANAAN					KELOMPOK SASARAN	PRAKIRAAN MAJU RENCANA TAHUN 2025		PERANGKAT DAERAH PENANGGUNG JAWAB	
							TARGET 2024	PAGU INDIKATIF (Rp)	LOKASI	SUMBER DANA	PRIORITAS		TARGET	PAGU INDIKATIF (Rp)		
											NASIONAL					DAERAH
1	2	3	4	5	6	7	8	9	10	11	12	13	14	15	16	17
			<i>Jumlah Perpustakaan Sekolah yang Telah Dibangun</i>				0 Ruang	30.000.000,00	Kab. Bengkalis, Semua Kecamatan, Semua Kel/Desa	DANA TRANSFER UMUM-DANA BAGI HASIL	-	-	Sekolah Menengah Pertama		1.000.000.000,00	DINAS PENDIDIKAN
	1.01.02.2.02.0006	Pembangunan Laboratorium														
			<i>Jumlah Ruang Laboratorium yang Telah Dibangun</i>				0 Ruang	50.000.000,00	Kab. Bengkalis, Semua Kecamatan, Semua Kel/Desa	DANA TRANSFER UMUM-DANA BAGI HASIL	-	-	Sekolah Menengah Pertama		1.700.000.000,00	DINAS PENDIDIKAN
	1.01.02.2.02.0009	Pembangunan Rumah Dinas Kepala Sekolah/Guru/Penjaga Sekolah														
			<i>Jumlah Rumah Dinas Kepala Sekolah, Guru, Penjaga Sekolah yang Telah Dibangun</i>				0 Unit	50.000.000,00	Kab. Bengkalis, Semua Kecamatan, Semua Kel/Desa	DANA TRANSFER UMUM-DANA BAGI HASIL	-	-	Sekolah Menengah Pertama		1.500.000.000,00	DINAS PENDIDIKAN
	1.01.02.2.02.0012	Pembangunan Sarana, Prasarana dan Utilitas Sekolah														
			<i>Jumlah Sarana, Prasarana dan Utilitas Sekolah yang Telah Dibangun</i>				0 Unit	530.000.000,00	Kab. Bengkalis, Semua Kecamatan, Semua Kel/Desa	DANA TRANSFER UMUM-DANA BAGI HASIL	-	-	Sekolah Menengah Pertama		3.000.000.000,00	DINAS PENDIDIKAN
	1.01.02.2.02.0014	Rehabilitasi Sedang/Berat Ruang Kelas Sekolah														
			<i>Jumlah Ruang kelas sekolah yang Telah Direhabilitasi Sedang/Berat</i>				0 Ruang	220.000.000,00	Kab. Bengkalis, Semua Kecamatan, Semua Kel/Desa	DANA TRANSFER UMUM-DANA BAGI HASIL	-	-	Sekolah Menengah Pertama		1.700.000.000,00	DINAS PENDIDIKAN
	1.01.02.2.02.0017	Rehabilitasi Sedang/Berat Perpustakaan Sekolah														
			<i>Jumlah Perpustakaan Sekolah yang Telah Direhabilitasi Sedang/Berat</i>				6 Ruang	80.000.000,00	Kab. Bengkalis, Semua Kecamatan, Semua Kel/Desa	DANA TRANSFER UMUM-DANA BAGI HASIL	-	-	Sekolah Menengah Pertama		1.000.000.000,00	DINAS PENDIDIKAN
	1.01.02.2.02.0018	Rehabilitasi Sedang/Berat Laboratorium														
			<i>Jumlah Laboratorium yang Telah Direhabilitasi Sedang/Berat</i>				2 Ruang	40.000.000,00	Kab. Bengkalis, Semua Kecamatan, Semua Kel/Desa	DANA TRANSFER UMUM-DANA BAGI HASIL	-	-	Sekolah Menengah Pertama		0,00	DINAS PENDIDIKAN
	1.01.02.2.02.0021	Rehabilitasi Sedang/Berat Rumah Dinas Kepala Sekolah/Guru/Penjaga Sekolah														
			<i>Jumlah Rumah Dinas Kepala Sekolah/Guru/Penjaga Sekolah yang Telah Direhabilitasi Sedang/Berat</i>				0 Unit	5.000.000,00	Kab. Bengkalis, Semua Kecamatan, Semua Kel/Desa	DANA TRANSFER UMUM-DANA BAGI HASIL	-	-	Sekolah Menengah Pertama		1.500.000.000,00	DINAS PENDIDIKAN
	1.01.02.2.02.0024	Rehabilitasi Sedang/Berat Sarana, Prasarana dan Utilitas Sekolah														
			<i>Jumlah Sarana, Prasarana dan Utilitas Sekolah yang Telah Direhabilitasi Sedang/Berat</i>				2 Unit	20.000.000,00	Kab. Bengkalis, Semua Kecamatan, Semua Kel/Desa	DANA TRANSFER UMUM-DANA BAGI HASIL	-	-	Sekolah Menengah Pertama		1.000.000.000,00	DINAS PENDIDIKAN
	1.01.02.2.02.0025	Pengadaan Mebel Sekolah														

NO	KODE	URUSAN / BIDANG URUSAN / PROGRAM / KEGIATAN / SUB KEGIATAN	INDIKATOR PROGRAM / KEGIATAN / SUB KEGIATAN	TARGET AKHIR PERIODE RENSTRA OPD	REALISASI CAPAIAN RENJA OPD TAHUN 2022	PRAKIRAAN CAPAIAN TARGET RENJA OPD TAHUN 2023	CAPAIAN KINERJA DAN KERANGKA PENDANAAN						KELOMPOK SASARAN	PRAKIRAAN MAJU RENCANA TAHUN 2025		PERANGKAT DAERAH PENANGGUNG JAWAB
							TARGET 2024	PAGU INDIKATIF (Rp)	LOKASI	SUMBER DANA	PRIORITAS			TARGET	PAGU INDIKATIF (Rp)	
											NASIONAL	DAERAH				
1	2	3	4	5	6	7	8	9	10	11	12	13	14	15	16	17
			<i>Jumlah Mebel Sekolah yang Tersedia</i>				24 Paket	240.000.000,00	Kab. Bengkalis, Semua Kecamatan, Semua Kel/Desa	DANA TRANSFER UMUM-DANA BAGI HASIL	-	-	Sekolah Menengah Pertama		2.500.000.000,00	DINAS PENDIDIKAN
	1.01.02.2.02.0027	Pengadaan Perlengkapan Sekolah														
			<i>Jumlah Perlengkapan Sekolah yang Tersedia</i>				1 Paket	200.000.000,00	Kab. Bengkalis, Semua Kecamatan, Semua Kel/Desa	DANA TRANSFER UMUM-DANA BAGI HASIL	-	-	Sekolah Menengah Pertama		0,00	DINAS PENDIDIKAN
	1.01.02.2.02.0032	Penyediaan Biaya Personil Peserta Didik Sekolah Menengah Pertama														
			<i>Jumlah Peserta didik Sekolah Menengah Pertama yang Menerima Biaya Personil Peserta Didik</i>				0 Peserta Didik	5.000.000,00	Kab. Bengkalis, Semua Kecamatan, Semua Kel/Desa	DANA TRANSFER UMUM-DANA BAGI HASIL	-	-	Sekolah Menengah Pertama		1.200.000.000,00	DINAS PENDIDIKAN
	1.01.02.2.02.0035	Pengadaan Alat Praktik dan Peraga Siswa														
			<i>Jumlah Alat Praktik dan Peraga Siswa yang Tersedia</i>				6 Paket	60.000.000,00	Kab. Bengkalis, Semua Kecamatan, Semua Kel/Desa	DANA TRANSFER UMUM-DANA BAGI HASIL	-	-	Sekolah Menengah Pertama		1.000.000.000,00	DINAS PENDIDIKAN
	1.01.02.2.02.0038	Pembinaan Minat, Bakat dan Kreativitas Siswa														
			<i>Jumlah Siswa yang Mengikuti Ajang Kompetisi/Lomba Akademik dan Non Akademik</i>				500 Peserta Didik	1.300.000.000,00	Kab. Bengkalis, Semua Kecamatan, Semua Kel/Desa	DANA TRANSFER UMUM-DANA BAGI HASIL	-	-	Sekolah Menengah Pertama		2.500.000.000,00	DINAS PENDIDIKAN
	1.01.02.2.02.0039	Penyediaan Pendidik dan Tenaga Kependidikan bagi Satuan Pendidikan Sekolah Menengah Pertama														
			<i>Jumlah Pendidik dan Tenaga Kependidikan yang Tersedia pada Satuan Pendidikan Sekolah Menengah Pertama</i>				1999 Orang	21.948.500.000,00	Kab. Bengkalis, Semua Kecamatan, Semua Kel/Desa	DANA TRANSFER UMUM-DANA BAGI HASIL	-	-	Sekolah Menengah Pertama		22.500.000.000,00	DINAS PENDIDIKAN
	1.01.02.2.02.0040	Pengembangan Karir Pendidik dan Tenaga Kependidikan pada Satuan Pendidikan Sekolah Menengah Pertama														
			<i>Jumlah Pendidik dan Tenaga Kependidikan yang Mendapatkan Fasilitas Kenaikan Pangkat/Golongan, Pemberian Promosi, Peningkatan Kompetensi dan Kualifikasi</i>				100 Orang	200.000.000,00	Kab. Bengkalis, Semua Kecamatan, Semua Kel/Desa	DANA TRANSFER UMUM-DANA BAGI HASIL	-	-	Sekolah Menengah Pertama		1.500.000.000,00	DINAS PENDIDIKAN
	1.01.02.2.02.0041	Pembinaan Kelembagaan dan Manajemen Sekolah														
			<i>Jumlah Sekolah Menengah Pertama yang Dilaksanakan Pembinaan</i>				110 Satuan Pendidikan	400.000.000,00	Kab. Bengkalis, Semua Kecamatan, Semua Kel/Desa	DANA TRANSFER UMUM-DANA BAGI HASIL	-	-	Sekolah Menengah Pertama		1.300.000.000,00	DINAS PENDIDIKAN
	1.01.02.2.02.0043	Peningkatan Kapasitas Pengelolaan Dana BOS Sekolah Menengah Pertama														
			<i>Jumlah Tenaga yang Meningkatkan Kapasitasnya dalam Pengelolaan Dana BOS Sekolah Menengah Pertama</i>				50 Orang	100.000.000,00	Kab. Bengkalis, Semua Kecamatan, Semua Kel/Desa	DANA TRANSFER UMUM-DANA BAGI HASIL	-	-	Sekolah Menengah Pertama		6.000.000.000,00	DINAS PENDIDIKAN

NO	KODE	URUSAN / BIDANG URUSAN / PROGRAM / KEGIATAN / SUB KEGIATAN	INDIKATOR PROGRAM / KEGIATAN / SUB KEGIATAN	TARGET AKHIR PERIODE RENSTRA OPD	REALISASI CAPAIAN RENJA OPD TAHUN 2022	PRAKIRAAN CAPAIAN TARGET RENJA OPD TAHUN 2023	CAPAIAN KINERJA DAN KERANGKA PENDANAAN						KELOMPOK SASARAN	PRAKIRAAN MAJU RENCANA TAHUN 2025		PERANGKAT DAERAH PENANGGUNG JAWAB
							TARGET 2024	PAGU INDIKATIF (Rp)	LOKASI	SUMBER DANA	PRIORITAS			TARGET	PAGU INDIKATIF (Rp)	
											NASIONAL	DAERAH				
1	2	3	4	5	6	7	8	9	10	11	12	13	14	15	16	17
	1.01.02.2.02.0044	Rehabilitasi Sedang/Berat Ruang TU														
			Jumlah Ruang TU yang Telah Direhabilitasi Sedang/Berat				0 Ruang	5.000.000,00	Kab. Bengkalis, Semua Kecamatan, Semua Kel/Desa	DANA TRANSFER UMUM-DANA BAGI HASIL	-	-	Sekolah Menengah Pertama		1.000.000.000,00	DINAS PENDIDIKAN
	1.01.02.2.02.0045	Rehabilitasi Sedang/Berat Ruang Kepala Sekolah														
			Jumlah Ruang Kepala Sekolah yang Telah Direhabilitasi Sedang/Berat				0 Ruang	10.000.000,00	Kab. Bengkalis, Semua Kecamatan, Semua Kel/Desa	DANA TRANSFER UMUM-DANA BAGI HASIL	-	-	Sekolah Menengah Pertama		1.500.000.000,00	DINAS PENDIDIKAN
	1.01.02.2.02.0048	Pembinaan Penggunaan Teknologi, Informasi dan Komunikasi (TIK) untuk Pendidikan														
			Jumlah Orang yang Mendapatkan Pembinaan Penggunaan Teknologi, Informasi dan Komunikasi (TIK) untuk Pendidikan				0 Orang	5.000.000,00	Kab. Bengkalis, Semua Kecamatan, Semua Kel/Desa	DANA TRANSFER UMUM-DANA BAGI HASIL	-	-	Sekolah Menengah Pertama		1.200.000.000,00	DINAS PENDIDIKAN
	1.01.02.2.02.0052	Sosialisasi dan Advokasi Kebijakan Bidang Pendidikan														
			Jumlah kegiatan sosialisasi dan advokasi kebijakan di bidang Pendidikan yang dilaksanakan				0 Dokumen	5.000.000,00	Kab. Bengkalis, Semua Kecamatan, Semua Kel/Desa	DANA TRANSFER UMUM-DANA BAGI HASIL	-	-	Sekolah Menengah Pertama		1.500.000.000,00	DINAS PENDIDIKAN
	1.01.02.2.02.0058	Penyelenggaraan Proses Belajar bagi Peserta Didik														
			Jumlah Peserta Didik yang Mengikuti Proses Belajar				10000 Satuan Pendidikan	400.000.000,00	Kab. Bengkalis, Semua Kecamatan, Semua Kel/Desa	DANA TRANSFER UMUM-DANA BAGI HASIL	-	-	Sekolah Menengah Pertama		1.200.000.000,00	DINAS PENDIDIKAN
	1.01.02.2.02.0059	Pembangunan Ruang Kelas Baru														
			Jumlah Ruang Kelas Baru yang Bertambah				6 Ruang	810.000.000,00	Kab. Bengkalis, Semua Kecamatan, Semua Kel/Desa	DANA TRANSFER UMUM-DANA BAGI HASIL	-	-	Sekolah Menengah Pertama		3.500.000.000,00	DINAS PENDIDIKAN
	1.01.02.2.02.0060	Bimbingan Teknis, Pelatihan, dan/atau Magang/PKL untuk Peningkatan Kapasitas Bidang Pendidikan														
			Jumlah Peserta Bimbingan Teknis, Pelatihan, dan/atau Magang/PKL untuk Peningkatan Kapasitas Bidang Pendidikan yang dilaksanakan				0 Orang	5.000.000,00	Kab. Bengkalis, Semua Kecamatan, Semua Kel/Desa	DANA TRANSFER UMUM-DANA BAGI HASIL	-	-	Sekolah Menengah Pertama		1.200.000.000,00	DINAS PENDIDIKAN
	1.01.02.2.02.0062	Pengadaan Perlengkapan Peserta Didik														
			Jumlah Perlengkapan Peserta Didik yang Tersedia				1 Paket	200.000.000,00	Kab. Bengkalis, Semua Kecamatan, Semua Kel/Desa	DANA TRANSFER UMUM-DANA BAGI HASIL	-	-	Sekolah Menengah Pertama		0,00	DINAS PENDIDIKAN
	1.01.02.2.02.0064	Rehabilitasi Sedang/Berat Ruang Guru/Kepala Sekolah/TU														
			Jumlah Ruang Guru/Kepala Sekolah/TU yang Telah Direhabilitasi Sedang/Berat				8 Ruang	100.000.000,00	Kab. Bengkalis, Semua Kecamatan, Semua Kel/Desa	DANA TRANSFER UMUM-DANA BAGI HASIL	-	-	Sekolah Menengah Pertama		1.500.000.000,00	DINAS PENDIDIKAN

NO	KODE	URUSAN / BIDANG URUSAN / PROGRAM / KEGIATAN / SUB KEGIATAN	INDIKATOR PROGRAM / KEGIATAN / SUB KEGIATAN	TARGET AKHIR PERIODE RENSTRA OPD	REALISASI CAPAIAN RENJA OPD TAHUN 2022	PRAKIRAAN CAPAIAN TARGET RENJA OPD TAHUN 2023	CAPAIAN KINERJA DAN KERANGKA PENDANAAN						KELOMPOK SASARAN	PRAKIRAAN MAJU RENCANA TAHUN 2025		PERANGKAT DAERAH PENANGGUNG JAWAB
							TARGET 2024	PAGU INDIKATIF (Rp)	LOKASI	SUMBER DANA	PRIORITAS			TARGET	PAGU INDIKATIF (Rp)	
											NASIONAL	DAERAH				
1	2	3	4	5	6	7	8	9	10	11	12	13	14	15	16	17
	1.01.02.2.03	Pengelolaan Pendidikan Anak Usia Dini (PAUD)	Meningkatnya dan Terjaminnya Mutu Pendidikan	-			100 %	18.611.592.000,00			-	-	Pendidikan Anak Usia Dini (PAUD)	-	30.748.000.000,00	DINAS PENDIDIKAN
	1.01.02.2.03.0002	Pembangunan Sarana, Prasarana dan Utilitas PAUD														
			Jumlah Sarana, Prasarana dan Utilitas PAUD yang Telah Dibangun				10 Unit	150.000.000,00	Kab. Bengkalis, Semua Kecamatan, Semua Kel/Desa	DANA TRANSFER UMUM-DANA BAGI HASIL	-	-	Pendidikan Anak Usia Dini (PAUD)		2.250.000.000,00	DINAS PENDIDIKAN
	1.01.02.2.03.0003	Rehabilitasi Sedang/Berat Gedung/Ruang Kelas/Ruang Guru PAUD														
			Jumlah Gedung/Ruang Kelas/Ruang Guru PAUD yang Telah Direhabilitasi Sedang/Berat				5 Unit	550.000.000,00	Kab. Bengkalis, Semua Kecamatan, Semua Kel/Desa	DANA TRANSFER UMUM-DANA BAGI HASIL	-	-	Pendidikan Anak Usia Dini (PAUD)		1.500.000.000,00	DINAS PENDIDIKAN
	1.01.02.2.03.0004	Rehabilitasi Sedang/Berat Pembangunan Sarana, Prasarana dan Utilitas PAUD														
			Jumlah Sarana, Prasarana dan Utilitas PAUD yang Telah Direhabilitasi Sedang/Berat				2 Unit	5.000.000,00	Kab. Bengkalis, Semua Kecamatan, Semua Kel/Desa	DANA TRANSFER UMUM-DANA BAGI HASIL	-	-	Pendidikan Anak Usia Dini (PAUD)		600.000.000,00	DINAS PENDIDIKAN
	1.01.02.2.03.0007	Pengadaan Mebel PAUD														
			Jumlah Mebel PAUD yang Tersedia				2 Paket	5.000.000,00	Kab. Bengkalis, Semua Kecamatan, Semua Kel/Desa	DANA TRANSFER UMUM-DANA BAGI HASIL	-	-	Pendidikan Anak Usia Dini (PAUD)		300.000.000,00	DINAS PENDIDIKAN
	1.01.02.2.03.0009	Pengadaan Perlengkapan PAUD														
			Jumlah perlengkapan PAUD yang Tersedia				1 Paket	200.000.000,00	Kab. Bengkalis, Semua Kecamatan, Semua Kel/Desa	DANA TRANSFER UMUM-DANA BAGI HASIL	-	-	Pendidikan Anak Usia Dini (PAUD)		250.000.000,00	DINAS PENDIDIKAN
	1.01.02.2.03.0011	Penyediaan Biaya Personil Peserta Didik PAUD														
			Jumlah Peserta Didik PAUD yang Menerima Biaya Personil Peserta Didik				1956 Peserta Didik	625.000.000,00	Kab. Bengkalis, Semua Kecamatan, Semua Kel/Desa	DANA TRANSFER UMUM-DANA BAGI HASIL	-	-	Pendidikan Anak Usia Dini (PAUD)		1.500.000.000,00	DINAS PENDIDIKAN
	1.01.02.2.03.0012	Pengadaan Alat Praktik dan Peraga Siswa PAUD														
			Jumlah Alat Praktik dan Peraga PAUD yang Tersedia				1 Paket	310.000.000,00	Kab. Bengkalis, Semua Kecamatan, Semua Kel/Desa	DANA TRANSFER UMUM-DANA BAGI HASIL	-	-	Pendidikan Anak Usia Dini (PAUD)		250.000.000,00	DINAS PENDIDIKAN
	1.01.02.2.03.0013	Penyelenggaraan Proses Belajar PAUD														
			Jumlah Peserta Didik PAUD yang Mengikuti Proses Belajar				2500 Peserta Didik	350.000.000,00	Kab. Bengkalis, Semua Kecamatan, Semua Kel/Desa	DANA TRANSFER UMUM-DANA BAGI HASIL	-	-	Pendidikan Anak Usia Dini (PAUD)		1.200.000.000,00	DINAS PENDIDIKAN
	1.01.02.2.03.0015	Penyediaan Pendidik dan Tenaga Kependidikan bagi Satuan PAUD														
			Jumlah Pendidik dan Tenaga Kependidikan yang Tersedia pada PAUD				2049 Orang	14.059.592.000,00	Kab. Bengkalis, Semua Kecamatan, Semua Kel/Desa	DANA TRANSFER UMUM-DANA BAGI HASIL	-	-	Pendidikan Anak Usia Dini (PAUD)		13.000.000.000,00	DINAS PENDIDIKAN

NO	KODE	URUSAN / BIDANG URUSAN / PROGRAM / KEGIATAN / SUB KEGIATAN	INDIKATOR PROGRAM / KEGIATAN / SUB KEGIATAN	TARGET AKHIR PERIODE RENSTRA OPD	REALISASI CAPAIAN RENJA OPD TAHUN 2022	PRAKIRAAN CAPAIAN TARGET RENJA OPD TAHUN 2023	CAPAIAN KINERJA DAN KERANGKA PENDANAAN						KELOMPOK SASARAN	PRAKIRAAN MAJU RENCANA TAHUN 2025		PERANGKAT DAERAH PENANGGUNG JAWAB
							TARGET 2024	PAGU INDIKATIF (Rp)	LOKASI	SUMBER DANA	PRIORITAS			TARGET	PAGU INDIKATIF (Rp)	
											NASIONAL	DAERAH				
1	2	3	4	5	6	7	8	9	10	11	12	13	14	15	16	17
	1.01.02.2.03.0016	Pengembangan Karir Pendidik dan Tenaga Kependidikan pada Satuan Pendidikan PAUD														
			<i>Jumlah Pendidik dan Tenaga Kependidikan yang Mendapatkan Fasilitas Kenaikan Pangkat/Golongan, Pemberian Promosi, Peningkatan Kompetensi dan Kualifikasi</i>				500 Orang	565.000.000,00	Kab. Bengkalis, Semua Kecamatan, Semua Kel/Desa	DANA TRANSFER UMUM-DANA BAGI HASIL	-	-	Pendidikan Anak Usia Dini (PAUD)		1.100.000.000,00	DINAS PENDIDIKAN
	1.01.02.2.03.0017	Pembinaan Kelembagaan dan Manajemen PAUD														
			<i>Jumlah PAUD yang Dilaksanakan Pembinaan Kelembagaan dan Manajemen</i>				420 Satuan Pendidikan	1.335.000.000,00	Kab. Bengkalis, Semua Kecamatan, Semua Kel/Desa	DANA TRANSFER UMUM-DANA BAGI HASIL	-	-	Pendidikan Anak Usia Dini (PAUD)		2.400.000.000,00	DINAS PENDIDIKAN
	1.01.02.2.03.0019	Peningkatan Kapasitas Pengelolaan Dana BOP PAUD														
			<i>Jumlah Tenaga yang Meningkatkan Kapasitasnya dalam Pengelolaan Dana BOP PAUD</i>				420 Orang	100.000.000,00	Kab. Bengkalis, Semua Kecamatan, Semua Kel/Desa	DANA TRANSFER UMUM-DANA BAGI HASIL	-	-	Pendidikan Anak Usia Dini (PAUD)		150.000.000,00	DINAS PENDIDIKAN
	1.01.02.2.03.0022	Pembinaan Penggunaan Teknologi, Informasi dan Komunikasi (TIK) untuk Pendidikan														
			<i>Jumlah Orang yang Mendapatkan Pembinaan Penggunaan Teknologi, Informasi dan Komunikasi (TIK) untuk Pendidikan</i>				0 Orang	1.000.000,00	Kab. Bengkalis, Semua Kecamatan, Semua Kel/Desa	DANA TRANSFER UMUM-DANA BAGI HASIL	-	-	Pendidikan Anak Usia Dini (PAUD)		1.200.000.000,00	DINAS PENDIDIKAN
	1.01.02.2.03.0026	Sosialisasi dan Advokasi Kebijakan Bidang Pendidikan														
			<i>Jumlah kegiatan sosialisasi dan advokasi kebijakan di bidang Pendidikan yang dilaksanakan</i>				710 Dokumen	50.000.000,00	Kab. Bengkalis, Semua Kecamatan, Semua Kel/Desa	DANA TRANSFER UMUM-DANA BAGI HASIL	-	-	Pendidikan Anak Usia Dini (PAUD)		1.500.000.000,00	DINAS PENDIDIKAN
	1.01.02.2.03.0028	Pembangunan Ruang Guru/Kepala Sekolah/TU														
			<i>Jumlah Ruang Guru/Kepala Sekolah/TU yang Telah Dibangun</i>				4 Ruang	5.000.000,00	Kab. Bengkalis, Semua Kecamatan, Semua Kel/Desa	DANA TRANSFER UMUM-DANA BAGI HASIL	-	-	Pendidikan Anak Usia Dini (PAUD)		1.598.000.000,00	DINAS PENDIDIKAN
	1.01.02.2.03.0030	Pembangunan Ruang Kelas Baru														
			<i>Jumlah Ruang Kelas Baru yang Bertambah</i>				1 Ruang	100.000.000,00	Kab. Bengkalis, Semua Kecamatan, Semua Kel/Desa	DANA TRANSFER UMUM-DANA BAGI HASIL	-	-	Pendidikan Anak Usia Dini (PAUD)		500.000.000,00	DINAS PENDIDIKAN
	1.01.02.2.03.0039	Bimbingan Teknis, Pelatihan, dan/atau Magang/PKL untuk Peningkatan Kapasitas Bidang Pendidikan														
			<i>Jumlah Peserta Bimbingan Teknis, Pelatihan, dan/atau Magang/PKL untuk Peningkatan Kapasitas Bidang Pendidikan yang dilaksanakan</i>				0 Orang	1.000.000,00	Kab. Bengkalis, Semua Kecamatan, Semua Kel/Desa	DANA TRANSFER UMUM-DANA BAGI HASIL	-	-	Pendidikan Anak Usia Dini (PAUD)		1.200.000.000,00	DINAS PENDIDIKAN
	1.01.02.2.03.0041	Pengadaan Perlengkapan Peserta Didik														

NO	KODE	URUSAN / BIDANG URUSAN / PROGRAM / KEGIATAN / SUB KEGIATAN	INDIKATOR PROGRAM / KEGIATAN / SUB KEGIATAN	TARGET AKHIR PERIODE RENSTRA OPD	REALISASI CAPAIAN RENJA OPD TAHUN 2022	PRAKIRAAN CAPAIAN TARGET RENJA OPD TAHUN 2023	CAPAIAN KINERJA DAN KERANGKA PENDANAAN						KELOMPOK SASARAN	PRAKIRAAN MAJU RENCANA TAHUN 2025		PERANGKAT DAERAH PENANGGUNG JAWAB
							TARGET 2024	PAGU INDIKATIF (Rp)	LOKASI	SUMBER DANA	PRIORITAS			TARGET	PAGU INDIKATIF (Rp)	
											NASIONAL	DAERAH				
1	2	3	4	5	6	7	8	9	10	11	12	13	14	15	16	17
			<i>Jumlah Perlengkapan Peserta Didik yang Tersedia</i>				2 Paket	200.000.000,00	Kab. Bengkalis, Semua Kecamatan, Semua Kel/Desa	DANA TRANSFER UMUM-DANA BAGI HASIL	-	-	Pendidikan Anak Usia Dini (PAUD)		250.000.000,00	DINAS PENDIDIKAN
	1.01.02.2.04	Pengelolaan Pendidikan Nonformal/Kesetaraan	<i>Peningkatan Kualitas Lembaga, Pengelola, Tenaga Pendidik dan Peserta Didik pada Lembaga Pendidikan Non Formal (PKBM, LKP, dan lainnya)</i>	-			1 Tahun	3.680.882.573,00			Meningkatkan Sumber Daya Manusia Yang Berkualitas Dan Berdaya Saing	-	Masyarakat Kabupaten Bengkalis	-	2.800.000.000,00	DINAS PENDIDIKAN
	1.01.02.2.04.0010	Penyediaan Biaya Personil Peserta Didik Nonformal/Kesetaraan														
			<i>Jumlah Peserta Didik Nonformal/Kesetaraan yang Menerima Biaya Personil Peserta Didik</i>				500 Peserta Didik	2.530.882.573,00	Kab. Bengkalis, Semua Kecamatan, Semua Kel/Desa	DANA TRANSFER UMUM-DANA BAGI HASIL	Meningkatkan Sumber Daya Manusia Yang Berkualitas Dan Berdaya Saing	-	Masyarakat Kabupaten Bengkalis		1.400.000.000,00	DINAS PENDIDIKAN
	1.01.02.2.04.0014	Penyediaan Pendidik dan Tenaga Kependidikan bagi Satuan Pendidikan Nonformal/Kesetaraan														
			<i>Jumlah Pendidik dan Tenaga Kependidikan yang Tersedia bagi Satuan Pendidikan Nonformal/Kesetaraan</i>				308 Orang	850.000.000,00	Kab. Bengkalis, Semua Kecamatan, Semua Kel/Desa	DANA TRANSFER UMUM-DANA BAGI HASIL	Meningkatkan Sumber Daya Manusia Yang Berkualitas Dan Berdaya Saing	-	Masyarakat Kabupaten Bengkalis		900.000.000,00	DINAS PENDIDIKAN
	1.01.02.2.04.0046	Penyelenggaraan Proses Belajar bagi Peserta Didik														
			<i>Jumlah Satuan Pendidikan yang Penyelenggarakan Proses Belajar</i>				1270 Peserta Didik	300.000.000,00	Kab. Bengkalis, Semua Kecamatan, Semua Kel/Desa	DANA TRANSFER UMUM-DANA BAGI HASIL	Meningkatkan Sumber Daya Manusia Yang Berkualitas Dan Berdaya Saing	-	Masyarakat Kabupaten Bengkalis		500.000.000,00	DINAS PENDIDIKAN
3.	1.01.03	PROGRAM PENGEMBANGAN KURIKULUM	-	100 % 356 Orang 97 %			-	5.000.000,00						100 % 356 Orang 97 %	500.000.000,00	
	1.01.03.2.01	Penetapan Kurikulum Muatan Lokal Pendidikan Dasar	-	-			-	5.000.000,00			-	-	-	-	500.000.000,00	DINAS PENDIDIKAN
	1.01.03.2.01.0007	Penyusunan Kompetensi Dasar/Capaian Pembelajaran Muatan Lokal Pendidikan Dasar														
			<i>Jumlah Kompetensi Dasar/Capaian Pembelajaran Muatan Lokal Pendidikan Dasar yang Tersusun</i>				10 Dokumen	5.000.000,00	Kab. Bengkalis, Semua Kecamatan, Semua Kel/Desa	DANA TRANSFER UMUM-DANA BAGI HASIL	-	-	-		500.000.000,00	DINAS PENDIDIKAN

NO	KODE	URUSAN / BIDANG URUSAN / PROGRAM / KEGIATAN / SUB KEGIATAN	INDIKATOR PROGRAM / KEGIATAN / SUB KEGIATAN	TARGET AKHIR PERIODE RENSTRA OPD	REALISASI CAPAIAN RENJA OPD TAHUN 2022	PRAKIRAAN CAPAIAN TARGET RENJA OPD TAHUN 2023	CAPAIAN KINERJA DAN KERANGKA PENDANAAN						KELOMPOK SASARAN	PRAKIRAAN MAJU RENCANA TAHUN 2025		PERANGKAT DAERAH PENANGGUNG JAWAB
							TARGET 2024	PAGU INDIKATIF (Rp)	LOKASI	SUMBER DANA	PRIORITAS			TARGET	PAGU INDIKATIF (Rp)	
											NASIONAL	DAERAH				
1	2	3	4	5	6	7	8	9	10	11	12	13	14	15	16	17
		DINAS KESEHATAN						302.556.965.010,00							349.641.915.748,00	
	1	URUSAN PEMERINTAHAN WAJIB YANG BERKAITAN DENGAN PELAYANAN DASAR						281.551.613.910,00							339.221.915.138,00	
	1.02	URUSAN PEMERINTAHAN BIDANG KESEHATAN						281.551.613.910,00							339.221.915.138,00	
1.	1.02.01	PROGRAM PENUNJANG URUSAN PEMERINTAHAN DAERAH KABUPATEN/KOTA	<i>Persentase pelaksanaan penunjang urusan pemerintah yang dilaksanakan di Dinas Kesehatan</i>	100 % 100 % 100 %			100 %	158.879.953.974,00						100 % 100 % 100 %	170.060.071.266,00	
	1.02.01.2.01	Perencanaan, Penganggaran, dan Evaluasi Kinerja Perangkat Daerah	<i>Persentase peningkatan kualitas Perencanaan, Penganggaran, dan Evaluasi Kinerja</i>	-			95 %	580.000.000,00			-	Peningkatan Sumber Daya Manusia Peningkatan Kualitas Sumber Daya Manusia	-	-	638.000.000,00	DINAS KESEHATAN
	1.02.01.2.01.0001	Penyusunan Dokumen Perencanaan Perangkat Daerah														
			<i>Jumlah Dokumen Perencanaan Perangkat Daerah</i>				5 Dokumen	230.000.000,00	Kab. Bengkalis, Semua Kecamatan, Semua Kel/Desa	DANA TRANSFER UMUM-DANA BAGI HASIL	-	Peningkatan Sumber Daya Manusia Peningkatan Kualitas Sumber Daya Manusia	-		253.000.000,00	DINAS KESEHATAN
	1.02.01.2.01.0006	Koordinasi dan Penyusunan Laporan Capaian Kinerja dan Ikhtisar Realisasi Kinerja SKPD														
			<i>Jumlah Laporan Capaian Kinerja dan Ikhtisar Realisasi Kinerja SKPD dan Laporan Hasil Koordinasi Penyusunan Laporan Capaian Kinerja dan Ikhtisar Realisasi Kinerja SKPD</i>				49 Laporan	350.000.000,00	Kab. Bengkalis, Semua Kecamatan, Semua Kel/Desa	DANA TRANSFER UMUM-DANA BAGI HASIL	-	Peningkatan Sumber Daya Manusia Peningkatan Kualitas Sumber Daya Manusia	-		385.000.000,00	DINAS KESEHATAN
	1.02.01.2.02	Administrasi Keuangan Perangkat Daerah	-	-			-	120.000.000.000,00			-	Peningkatan Sumber Daya Manusia Peningkatan Kualitas Sumber Daya Manusia	-	-	130.530.314.496,00	DINAS KESEHATAN
	1.02.01.2.02.0001	Penyediaan Gaji dan Tunjangan ASN														

NO	KODE	URUSAN / BIDANG URUSAN / PROGRAM / KEGIATAN / SUB KEGIATAN	INDIKATOR PROGRAM / KEGIATAN / SUB KEGIATAN	TARGET AKHIR PERIODE RENSTRA OPD	REALISASI CAPAIAN RENJA OPD TAHUN 2022	PRAKIRAAN CAPAIAN TARGET RENJA OPD TAHUN 2023	CAPAIAN KINERJA DAN KERANGKA PENDANAAN						KELOMPOK SASARAN	PRAKIRAAN MAJU RENCANA TAHUN 2025		PERANGKAT DAERAH PENANGGUNG JAWAB
							TARGET 2024	PAGU INDIKATIF (Rp)	LOKASI	SUMBER DANA	PRIORITAS			TARGET	PAGU INDIKATIF (Rp)	
											NASIONAL	DAERAH				
1	2	3	4	5	6	7	8	9	10	11	12	13	14	15	16	17
			<i>Jumlah Orang yang Menerima Gaji dan Tunjangan ASN</i>				690 Orang/bulan	120.000.000.000,00	Kab. Bengkalis, Semua Kecamatan, Semua Kel/Desa	DANA TRANSFER UMUM-DANA BAGI HASIL	-	Peningkatan Sumber Daya Manusia Peningkatan Kualitas Sumber Daya Manusia	-		130.530.314.496,00	DINAS KESEHATAN
	1.02.01.2.03	Administrasi Barang Milik Daerah pada Perangkat Daerah	<i>Persentase peningkatan kualitas Administrasi Barang Milik Daerah pada Perangkat Daerah</i>	-			100 %	1.815.600.000,00			-	Peningkatan Sumber Daya Manusia Peningkatan Kualitas Sumber Daya Manusia	-	-	2.217.160.000,00	DINAS KESEHATAN
	1.02.01.2.03.0002	Pengamanan Barang Milik Daerah SKPD														
			<i>Jumlah Dokumen Pengamanan Barang Milik Daerah SKPD</i>				12 Dokumen	1.515.600.000,00	Kab. Bengkalis, Semua Kecamatan, Semua Kel/Desa	DANA TRANSFER UMUM-DANA BAGI HASIL	-	Peningkatan Sumber Daya Manusia Peningkatan Kualitas Sumber Daya Manusia	-		1.667.160.000,00	DINAS KESEHATAN
	1.02.01.2.03.0004	Pembinaan, Pengawasan, dan Pengendalian Barang Milik Daerah pada SKPD														
			<i>Jumlah Laporan Hasil Pembinaan, Pengawasan, dan Pengendalian Barang Milik Daerah pada SKPD</i>				12 Laporan	300.000.000,00	Kab. Bengkalis, Semua Kecamatan, Semua Kel/Desa	DANA TRANSFER UMUM-DANA BAGI HASIL	-	Peningkatan Sumber Daya Manusia Peningkatan Kualitas Sumber Daya Manusia	-		550.000.000,00	DINAS KESEHATAN
	1.02.01.2.06	Administrasi Umum Perangkat Daerah	-	-			-	3.107.295.700,00			-	Peningkatan Sumber Daya Manusia Peningkatan Kualitas Sumber Daya Manusia	-	-	4.524.564.770,00	DINAS KESEHATAN
	1.02.01.2.06.0002	Penyediaan Peralatan dan Perlengkapan Kantor														
			<i>Jumlah Paket Peralatan dan Perlengkapan Kantor yang Disediakan</i>				2 Paket	1.797.295.700,00	Kab. Bengkalis, Semua Kecamatan, Semua Kel/Desa	DANA TRANSFER UMUM-DANA BAGI HASIL	-	Peningkatan Sumber Daya Manusia Peningkatan Kualitas Sumber Daya Manusia	-		1.977.025.270,00	DINAS KESEHATAN

NO	KODE	URUSAN / BIDANG URUSAN / PROGRAM / KEGIATAN / SUB KEGIATAN	INDIKATOR PROGRAM / KEGIATAN / SUB KEGIATAN	TARGET AKHIR PERIODE RENSTRA OPD	REALISASI CAPAIAN RENJA OPD TAHUN 2022	PRAKIRAAN CAPAIAN TARGET RENJA OPD TAHUN 2023	CAPAIAN KINERJA DAN KERANGKA PENDANAAN						KELOMPOK SASARAN	PRAKIRAAN MAJU RENCANA TAHUN 2025		PERANGKAT DAERAH PENANGGUNG JAWAB
							TARGET 2024	PAGU INDIKATIF (Rp)	LOKASI	SUMBER DANA	PRIORITAS			TARGET	PAGU INDIKATIF (Rp)	
											NASIONAL	DAERAH				
1	2	3	4	5	6	7	8	9	10	11	12	13	14	15	16	17
	1.02.01.2.06.0004	Penyediaan Bahan Logistik Kantor														
			<i>Jumlah Paket Bahan Logistik Kantor yang Disediakan</i>				1 Paket	360.000.000,00	Kab. Bengkalis, Semua Kecamatan, Semua Kel/Desa	DANA TRANSFER UMUM-DANA BAGI HASIL	-	Peningkatan Sumber Daya Manusia Peningkatan Kualitas Sumber Daya Manusia	-		396.000.000,00	DINAS KESEHATAN
	1.02.01.2.06.0009	Penyelenggaraan Rapat Koordinasi dan Konsultasi SKPD														
			<i>Jumlah Laporan Penyelenggaraan Rapat Koordinasi dan Konsultasi SKPD</i>				400 Laporan	950.000.000,00	Kab. Bengkalis, Semua Kecamatan, Semua Kel/Desa	DANA TRANSFER UMUM-DANA BAGI HASIL	-	Peningkatan Sumber Daya Manusia Peningkatan Kualitas Sumber Daya Manusia	-		2.151.539.500,00	DINAS KESEHATAN
	1.02.01.2.08	Penyediaan Jasa Penunjang Urusan Pemerintahan Daerah	-	-			-	2.719.720.000,00			-	Peningkatan Sumber Daya Manusia	-	-	3.266.032.000,00	DINAS KESEHATAN
	1.02.01.2.08.0001	Penyediaan Jasa Surat Menyurat														
			<i>Jumlah Laporan Penyediaan Jasa Surat Menyurat</i>				12 Laporan	898.200.000,00	Kab. Bengkalis, Semua Kecamatan, Semua Kel/Desa	DANA TRANSFER UMUM-DANA BAGI HASIL	-	Peningkatan Kualitas Sumber Daya Manusia	-		1.317.360.000,00	DINAS KESEHATAN
	1.02.01.2.08.0002	Penyediaan Jasa Komunikasi, Sumber Daya Air dan Listrik														
			<i>Jumlah Laporan Penyediaan Jasa Komunikasi, Sumber Daya Air dan Listrik yang Disediakan</i>				12 Laporan	850.000.000,00	Kab. Bengkalis, Semua Kecamatan, Semua Kel/Desa	DANA TRANSFER UMUM-DANA BAGI HASIL	-	Peningkatan Kualitas Sumber Daya Manusia	-		880.000.000,00	DINAS KESEHATAN
	1.02.01.2.08.0004	Penyediaan Jasa Pelayanan Umum Kantor														
			<i>Jumlah Laporan Penyediaan Jasa Pelayanan Umum Kantor yang Disediakan</i>				12 Laporan	971.520.000,00	Kab. Bengkalis, Semua Kecamatan, Semua Kel/Desa	DANA TRANSFER UMUM-DANA BAGI HASIL	-	Peningkatan Sumber Daya Manusia Peningkatan Kualitas Sumber Daya Manusia	-		1.068.672.000,00	DINAS KESEHATAN

NO	KODE	URUSAN / BIDANG URUSAN / PROGRAM / KEGIATAN / SUB KEGIATAN	INDIKATOR PROGRAM / KEGIATAN / SUB KEGIATAN	TARGET AKHIR PERIODE RENSTRA OPD	REALISASI CAPAIAN RENJA OPD TAHUN 2022	PRAKIRAAN CAPAIAN TARGET RENJA OPD TAHUN 2023	CAPAIAN KINERJA DAN KERANGKA PENDANAAN						KELOMPOK SASARAN	PRAKIRAAN MAJU RENCANA TAHUN 2025		PERANGKAT DAERAH PENANGGUNG JAWAB
							TARGET 2024	PAGU INDIKATIF (Rp)	LOKASI	SUMBER DANA	PRIORITAS			TARGET	PAGU INDIKATIF (Rp)	
											NASIONAL	DAERAH				
1	2	3	4	5	6	7	8	9	10	11	12	13	14	15	16	17
	1.02.01.2.09	Pemeliharaan Barang Milik Daerah Penunjang Urusan Pemerintahan Daerah	-	-			-	1.840.000.000,00			-	Peningkatan Sumber Daya Manusia Peningkatan Kualitas Sumber Daya Manusia	-	-	1.584.000.000,00	DINAS KESEHATAN
	1.02.01.2.09.0009	Pemeliharaan/Rehabilitasi Gedung Kantor dan Bangunan Lainnya														
			<i>Jumlah Gedung Kantor dan Bangunan Lainnya yang Dipelihara/Direhabilitasi</i>				2 Unit	1.840.000.000,00	Kab. Bengkalis, Semua Kecamatan, Semua Kel/Desa	DANA TRANSFER UMUM-DANA BAGI HASIL	-	Peningkatan Sumber Daya Manusia Peningkatan Kualitas Sumber Daya Manusia	-		1.584.000.000,00	DINAS KESEHATAN
	1.02.01.2.10	Peningkatan Pelayanan BLUD	-	-			-	28.817.338.274,00			-	Peningkatan Sumber Daya Manusia Peningkatan Kualitas Sumber Daya Manusia	-	-	27.300.000.000,00	DINAS KESEHATAN
	1.02.01.2.10.0001	Pelayanan dan Penunjang Pelayanan BLUD														
			<i>Jumlah BLUD yang Menyediakan Pelayanan dan Penunjang Pelayanan</i>				20 Unit Kerja	28.817.338.274,00	Kab. Bengkalis, Semua Kecamatan, Semua Kel/Desa	PENDAPATAN ASLI DAERAH (PAD)	-	Peningkatan Sumber Daya Manusia Peningkatan Kualitas Sumber Daya Manusia	-		27.300.000.000,00	DINAS KESEHATAN
2.	1.02.02	PROGRAM PEMENUHAN UPAYA KESEHATAN PERORANGAN DAN UPAYA KESEHATAN MASYARAKAT	<i>Persentase pemenuhan upaya kesehatan perorangan dan upaya kesehatan masyarakat</i>	100 % 100 % 100 %			100 %	120.033.798.436,00						100 % 100 % 100 %	165.146.287.722,00	
	1.02.02.2.01	Penyediaan Fasilitas Pelayanan Kesehatan untuk UKM dan UKP Kewenangan Daerah Kabupaten/Kota	<i>Persentase penyediaan fasilitas pelayanan kesehatan</i>	-			90 %	29.403.898.139,00			-	Peningkatan Kualitas Sumber Daya Manusia	-	-	36.596.486.850,00	DINAS KESEHATAN
	1.02.02.2.01.0003	Pembangunan Fasilitas Kesehatan Lainnya														
			<i>Jumlah Fasilitas Kesehatan Lainnya yang Dibangun</i>				8 Unit	2.520.000.000,00	Kab. Bengkalis, Semua Kecamatan, Semua Kel/Desa	DANA TRANSFER UMUM-DANA BAGI HASIL	-	Peningkatan Kualitas Sumber Daya Manusia	-		3.879.832.000,00	DINAS KESEHATAN
	1.02.02.2.01.0004	Pembangunan Rumah Dinas Tenaga Kesehatan														

NO	KODE	URUSAN / BIDANG URUSAN / PROGRAM / KEGIATAN / SUB KEGIATAN	INDIKATOR PROGRAM / KEGIATAN / SUB KEGIATAN	TARGET AKHIR PERIODE RENSTRA OPD	REALISASI CAPAIAN RENJA OPD TAHUN 2022	PRAKIRAAN CAPAIAN TARGET RENJA OPD TAHUN 2023	CAPAIAN KINERJA DAN KERANGKA PENDANAAN						KELOMPOK SASARAN	PRAKIRAAN MAJU RENCANA TAHUN 2025		PERANGKAT DAERAH PENANGGUNG JAWAB
							TARGET 2024	PAGU INDIKATIF (Rp)	LOKASI	SUMBER DANA	PRIORITAS			TARGET	PAGU INDIKATIF (Rp)	
											NASIONAL	DAERAH				
1	2	3	4	5	6	7	8	9	10	11	12	13	14	15	16	17
			<i>Jumlah Rumah Dinas Tenaga Kesehatan yang Dibangun</i>				3 Unit	1.350.000.000,00	Kab. Bengkalis, Semua Kecamatan, Semua Kel/Desa	DANA TRANSFER UMUM-DANA BAGI HASIL	-	Peningkatan Kualitas Sumber Daya Manusia	-		1.951.114.000,00	DINAS KESEHATAN
	1.02.02.2.01.0006	Pengembangan Puskesmas														
			<i>Jumlah Puskesmas yang Ditingkatkan Sarana, Prasarana, Alat Kesehatan dan SDM agar Sesuai Standar</i>				4 Unit	4.830.000.000,00	Kab. Bengkalis, Semua Kecamatan, Semua Kel/Desa	DANA TRANSFER UMUM-DANA BAGI HASIL	-	Peningkatan Kualitas Sumber Daya Manusia	-		6.935.412.000,00	DINAS KESEHATAN
	1.02.02.2.01.0007	Pengembangan Fasilitas Kesehatan Lainnya														
			<i>Jumlah Fasilitas Kesehatan Lainnya yang Ditingkatkan Sarana, Prasarana, Alat Kesehatan dan SDM agar Sesuai Standar</i>				4 Unit	2.077.790.000,00	Kab. Bengkalis, Semua Kecamatan, Semua Kel/Desa	DANA TRANSFER UMUM-DANA BAGI HASIL	-	Peningkatan Kualitas Sumber Daya Manusia	-		2.285.569.000,00	DINAS KESEHATAN
	1.02.02.2.01.0009	Rehabilitasi dan Pemeliharaan Puskesmas														
			<i>Jumlah Sarana, Prasarana dan Alat Kesehatan yang Telah Dilakukan Rehabilitasi dan Pemeliharaan Oleh Puskesmas</i>				25 Unit	5.200.000.000,00	Kab. Bengkalis, Semua Kecamatan, Semua Kel/Desa	DANA TRANSFER UMUM-DANA BAGI HASIL	-	Peningkatan Kualitas Sumber Daya Manusia	-		8.058.347.000,00	DINAS KESEHATAN
	1.02.02.2.01.0014	Pengadaan Alat Kesehatan/Alat Penunjang Medik Fasilitas Pelayanan Kesehatan														
			<i>Jumlah Alat Kesehatan/Alat Penunjang Medik Fasilitas Pelayanan Kesehatan yang Disediakan</i>				25 Unit	6.194.208.139,00	Kab. Bengkalis, Semua Kecamatan, Semua Kel/Desa	DANA TRANSFER UMUM-DANA BAGI HASIL	-	Peningkatan Sumber Daya Manusia Peningkatan Kualitas Sumber Daya Manusia	-		7.511.122.850,00	DINAS KESEHATAN
	1.02.02.2.01.0015	Pengadaan dan Pemeliharaan Alat Kalibrasi														
			<i>Jumlah Penyediaan dan Pemeliharaan Alat Uji dan Kalibrasi Pada Unit Pemeliharaan Fasilitas Kesehatan Regional/Regional Maintenance Center</i>				10 Unit	169.000.000,00	Kab. Bengkalis, Semua Kecamatan, Semua Kel/Desa	DANA TRANSFER UMUM-DANA BAGI HASIL	-	Peningkatan Kualitas Sumber Daya Manusia	-		185.900.000,00	DINAS KESEHATAN
	1.02.02.2.01.0022	Pengembangan Rumah Sakit														

NO	KODE	URUSAN / BIDANG URUSAN / PROGRAM / KEGIATAN / SUB KEGIATAN	INDIKATOR PROGRAM / KEGIATAN / SUB KEGIATAN	TARGET AKHIR PERIODE RENSTRA OPD	REALISASI CAPAIAN RENJA OPD TAHUN 2022	PRAKIRAAN CAPAIAN TARGET RENJA OPD TAHUN 2023	CAPAIAN KINERJA DAN KERANGKA PENDANAAN					KELOMPOK SASARAN	PRAKIRAAN MAJU RENCANA TAHUN 2025		PERANGKAT DAERAH PENANGGUNG JAWAB	
							TARGET 2024	PAGU INDIKATIF (Rp)	LOKASI	SUMBER DANA	PRIORITAS		TARGET	PAGU INDIKATIF (Rp)		
											NASIONAL					DAERAH
1	2	3	4	5	6	7	8	9	10	11	12	13	14	15	16	17
			<i>Jumlah Rumah sakit yang ditingkatkan sarana, prasarana, alat kesehatan dan SDM agar sesuai standar jenis pelayanan rumah sakit berdasarkan kelas rumah sakit yang memenuhi rasio tempat tidur terhadap jumlah penduduk minimal 1:1000 dan/atau dalam rangka peningkatan kapasitas pelayanan rumah sakit</i>				4 Unit	1.262.900.000,00	Kab. Bengkalis, Semua Kecamatan, Semua Kel/Desa	DANA TRANSFER UMUM-DANA BAGI HASIL	-	Peningkatan Kualitas Sumber Daya Manusia	-		1.389.190.000,00	DINAS KESEHATAN
	1.02.02.2.01.0023	Pengadaan Obat, Bahan Habis Pakai, Bahan Medis Habis Pakai,, Vaksin, Makanan dan Minuman di Fasilitas Kesehatan														
			<i>Jumlah Obat, Bahan Habis Pakai, Bahan Medis Habis Pakai, Vaksin, Makanan dan Minuman di Fasilitas Kesehatan yang disediakan</i>				50 Paket	5.800.000.000,00	Kab. Bengkalis, Semua Kecamatan, Semua Kel/Desa	DANA TRANSFER UMUM-DANA BAGI HASIL	-	Peningkatan Kualitas Sumber Daya Manusia	-		4.400.000.000,00	DINAS KESEHATAN
	1.02.02.2.01.0024	Pengelolaan Pelayanan Kesehatan Dasar Melalui Pendekatan Keluarga														
			<i>Jumlah Keluarga yang Sudah Dikunjungi dan Diintervensi Masalah Kesehatannya oleh Tenaga Kesehatan Puskesmas</i>				0 Keluarga	0,00	Kab. Bengkalis, Semua Kecamatan, Semua Kel/Desa	-	-	Peningkatan Sumber Daya Manusia Peningkatan Kualitas Sumber Daya Manusia	-		0,00	DINAS KESEHATAN
	1.02.02.2.02	Penyediaan Layanan Kesehatan untuk UKM dan UKP Rujukan Tingkat Daerah Kabupaten/Kota	<i>Persentase Capaian SPM Kesehatan</i>	-			100 %	90.049.900.297,00			-	Peningkatan Sumber Daya Manusia Peningkatan Kualitas Sumber Daya Manusia	-	-	128.288.440.872,00	DINAS KESEHATAN
	1.02.02.2.02.0001	Pengelolaan Pelayanan Kesehatan Ibu Hamil														
			<i>Jumlah Ibu Hamil yang Mendapatkan Pelayanan Kesehatan Sesuai Standar</i>				12394 Orang	1.026.992.000,00	Kab. Bengkalis, Semua Kecamatan, Semua Kel/Desa	DANA TRANSFER UMUM-DANA BAGI HASIL	-	Peningkatan Sumber Daya Manusia Peningkatan Kualitas Sumber Daya Manusia	-		1.129.691.200,00	DINAS KESEHATAN
	1.02.02.2.02.0002	Pengelolaan Pelayanan Kesehatan Ibu Bersalin														
			<i>Jumlah Ibu Bersalin yang Mendapatkan Pelayanan Kesehatan Sesuai Standar</i>				11831 Orang	550.000.000,00	Kab. Bengkalis, Semua Kecamatan, Semua Kel/Desa	DANA TRANSFER UMUM-DANA BAGI HASIL	-	Peningkatan Sumber Daya Manusia	-		825.000.000,00	DINAS KESEHATAN
	1.02.02.2.02.0003	Pengelolaan Pelayanan Kesehatan Bayi Baru Lahir														

NO	KODE	URUSAN / BIDANG URUSAN / PROGRAM / KEGIATAN / SUB KEGIATAN	INDIKATOR PROGRAM / KEGIATAN / SUB KEGIATAN	TARGET AKHIR PERIODE RENSTRA OPD	REALISASI CAPAIAN RENJA OPD TAHUN 2022	PRAKIRAAN CAPAIAN TARGET RENJA OPD TAHUN 2023	CAPAIAN KINERJA DAN KERANGKA PENDANAAN						KELOMPOK SASARAN	PRAKIRAAN MAJU RENCANA TAHUN 2025		PERANGKAT DAERAH PENANGGUNG JAWAB
							TARGET 2024	PAGU INDIKATIF (Rp)	LOKASI	SUMBER DANA	PRIORITAS			TARGET	PAGU INDIKATIF (Rp)	
											NASIONAL	DAERAH				
1	2	3	4	5	6	7	8	9	10	11	12	13	14	15	16	17
			<i>Jumlah Bayi Baru Lahir yang Mendapatkan Pelayanan Kesehatan Sesuai Standar</i>				11268 Orang	235.000.000,00	Kab. Bengkalis, Semua Kecamatan, Semua Kel/Desa	DANA TRANSFER UMUM-DANA BAGI HASIL	-	Peningkatan Kualitas Sumber Daya Manusia	-		704.000.000,00	DINAS KESEHATAN
	1.02.02.2.02.0004	Pengelolaan Pelayanan Kesehatan Balita														
			<i>Jumlah Balita yang Mendapatkan Pelayanan Kesehatan Sesuai Standar</i>				0 Orang	512.906.000,00	-	DANA TRANSFER UMUM-DANA BAGI HASIL	-	Peningkatan Sumber Daya Manusia Peningkatan Kualitas Sumber Daya Manusia	-		564.196.600,00	DINAS KESEHATAN
	1.02.02.2.02.0006	Pengelolaan Pelayanan Kesehatan pada Usia Produktif														
			<i>Jumlah Penduduk Usia Produktif yang Mendapatkan Pelayanan Kesehatan Sesuai Standar</i>				398574 Orang	200.000.000,00	Kab. Bengkalis, Semua Kecamatan, Semua Kel/Desa	DANA TRANSFER UMUM-DANA BAGI HASIL	-	Peningkatan Sumber Daya Manusia Peningkatan Kualitas Sumber Daya Manusia	-		220.000.000,00	DINAS KESEHATAN
	1.02.02.2.02.0008	Pengelolaan Pelayanan Kesehatan Penderita Hipertensi														
			<i>Jumlah Penderita Hipertensi yang Mendapatkan Pelayanan Kesehatan Sesuai Standar</i>				122614 Orang	210.000.000,00	Kab. Bengkalis, Semua Kecamatan, Semua Kel/Desa	DANA TRANSFER UMUM-DANA BAGI HASIL	-	Peningkatan Kualitas Sumber Daya Manusia	-		407.000.000,00	DINAS KESEHATAN
	1.02.02.2.02.0010	Pengelolaan Pelayanan Kesehatan Orang dengan Gangguan Jiwa Berat														
			<i>Jumlah Orang yang Mendapatkan Pelayanan Kesehatan Orang dengan Gangguan Jiwa Berat Sesuai Standar</i>				909 Orang	325.000.000,00	Kab. Bengkalis, Semua Kecamatan, Semua Kel/Desa	DANA TRANSFER UMUM-DANA BAGI HASIL	-	Peningkatan Sumber Daya Manusia Peningkatan Kualitas Sumber Daya Manusia	-		979.000.000,00	DINAS KESEHATAN
	1.02.02.2.02.0011	Pengelolaan Pelayanan Kesehatan Orang Terduga Tuberkulosis														
			<i>Jumlah Orang Terduga Menderita Tuberkulosis yang Mendapatkan Pelayanan Sesuai Standar</i>				9663 Orang	487.000.000,00	Kab. Bengkalis, Semua Kecamatan, Semua Kel/Desa	DANA TRANSFER UMUM-DANA BAGI HASIL	-	Peningkatan Kualitas Sumber Daya Manusia	-		105.600.000,00	DINAS KESEHATAN
	1.02.02.2.02.0012	Pengelolaan Pelayanan Kesehatan Orang dengan Risiko Terinfeksi HIV														

NO	KODE	URUSAN / BIDANG URUSAN / PROGRAM / KEGIATAN / SUB KEGIATAN	INDIKATOR PROGRAM / KEGIATAN / SUB KEGIATAN	TARGET AKHIR PERIODE RENSTRA OPD	REALISASI CAPAIAN RENJA OPD TAHUN 2022	PRAKIRAAN CAPAIAN TARGET RENJA OPD TAHUN 2023	CAPAIAN KINERJA DAN KERANGKA PENDANAAN						KELOMPOK SASARAN	PRAKIRAAN MAJU RENCANA TAHUN 2025		PERANGKAT DAERAH PENANGGUNG JAWAB
							TARGET 2024	PAGU INDIKATIF (Rp)	LOKASI	SUMBER DANA	PRIORITAS			TARGET	PAGU INDIKATIF (Rp)	
											NASIONAL	DAERAH				
1	2	3	4	5	6	7	8	9	10	11	12	13	14	15	16	17
			<i>Jumlah Orang Terduga Menderita HIV yang Mendapatkan Pelayanan Sesuai Standar</i>				14957 Orang	1.008.000.000,00	Kab. Bengkalis, Semua Kecamatan, Semua Kel/Desa	DANA TRANSFER UMUM-DANA BAGI HASIL	-	Peningkatan Sumber Daya Manusia Peningkatan Kualitas Sumber Daya Manusia	-		990.000.000,00	DINAS KESEHATAN
	1.02.02.2.02.0013	Pengelolaan Pelayanan Kesehatan bagi Penduduk pada Kondisi Kejadian Luar Biasa (KLB)														
			<i>Jumlah Dokumen Hasil Pengelolaan Pelayanan Kesehatan bagi Penduduk pada Kondisi Kejadian Luar Biasa (KLB) Sesuai Standar</i>				1 Dokumen	870.000.000,00	Kab. Bengkalis, Semua Kecamatan, Semua Kel/Desa	DANA TRANSFER UMUM-DANA BAGI HASIL	-	Peningkatan Sumber Daya Manusia Peningkatan Kualitas Sumber Daya Manusia	-		2.365.000.000,00	DINAS KESEHATAN
	1.02.02.2.02.0015	Pengelolaan Pelayanan Kesehatan Gizi Masyarakat														
			<i>Jumlah Dokumen Hasil Pengelolaan Pelayanan Kesehatan Gizi Masyarakat</i>				17 Dokumen	753.027.500,00	Kab. Bengkalis, Semua Kecamatan, Semua Kel/Desa	DANA TRANSFER UMUM-DANA BAGI HASIL	-	Peningkatan Sumber Daya Manusia Peningkatan Kualitas Sumber Daya Manusia	-		828.330.250,00	DINAS KESEHATAN
	1.02.02.2.02.0016	Pengelolaan Pelayanan Kesehatan Kerja dan Olahraga														
			<i>Jumlah Dokumen Hasil Pengelolaan Pelayanan Kesehatan Kerja dan Olahraga</i>				2 Dokumen	180.000.000,00	Kab. Bengkalis, Semua Kecamatan, Semua Kel/Desa	DANA TRANSFER UMUM-DANA BAGI HASIL	-	Peningkatan Sumber Daya Manusia Peningkatan Kualitas Sumber Daya Manusia	-		550.000.000,00	DINAS KESEHATAN
	1.02.02.2.02.0018	Pengelolaan Pelayanan Promosi Kesehatan														
			<i>Jumlah Dokumen Hasil Pengelolaan Pelayanan Promosi Kesehatan</i>				1 Dokumen	0,00	Kab. Bengkalis, Semua Kecamatan, Semua Kel/Desa	-	-	Peningkatan Sumber Daya Manusia Peningkatan Kualitas Sumber Daya Manusia	-		0,00	DINAS KESEHATAN
	1.02.02.2.02.0019	Pengelolaan Pelayanan Kesehatan Tradisional, Akupuntur, Asuhan Mandiri, dan Tradisional Lainnya														

NO	KODE	URUSAN / BIDANG URUSAN / PROGRAM / KEGIATAN / SUB KEGIATAN	INDIKATOR PROGRAM / KEGIATAN / SUB KEGIATAN	TARGET AKHIR PERIODE RENSTRA OPD	REALISASI CAPAIAN RENJA OPD TAHUN 2022	PRAKIRAAN CAPAIAN TARGET RENJA OPD TAHUN 2023	CAPAIAN KINERJA DAN KERANGKA PENDANAAN						KELOMPOK SASARAN	PRAKIRAAN MAJU RENCANA TAHUN 2025		PERANGKAT DAERAH PENANGGUNG JAWAB
							TARGET 2024	PAGU INDIKATIF (Rp)	LOKASI	SUMBER DANA	PRIORITAS			TARGET	PAGU INDIKATIF (Rp)	
											NASIONAL	DAERAH				
1	2	3	4	5	6	7	8	9	10	11	12	13	14	15	16	17
			<i>Jumlah Dokumen Hasil Pengelolaan Pelayanan Kesehatan Tradisional, Akupuntur, Asuhan Mandiri dan Tradisional Lainnya</i>				1 Dokumen	87.228.000,00	Kab. Bengkalis, Semua Kecamatan, Semua Kel/Desa	DANA TRANSFER UMUM-DANA BAGI HASIL	-	Peningkatan Sumber Daya Manusia Peningkatan Kualitas Sumber Daya Manusia	-		95.950.800,00	DINAS KESEHATAN
	1.02.02.2.02.0020	Pengelolaan Surveilans Kesehatan														
			<i>Jumlah Dokumen Hasil Pengelolaan Surveilans Kesehatan</i>				3 Dokumen	1.345.000.000,00	Kab. Bengkalis, Semua Kecamatan, Semua Kel/Desa	DANA TRANSFER UMUM-DANA BAGI HASIL	-	Peningkatan Sumber Daya Manusia Peningkatan Kualitas Sumber Daya Manusia	-		1.479.500.000,00	DINAS KESEHATAN
	1.02.02.2.02.0025	Pelayanan Kesehatan Penyakit Menular dan Tidak Menular														
			<i>Jumlah Dokumen Hasil Pelayanan Kesehatan Penyakit Menular dan Tidak Menular</i>				10 Dokumen	1.780.000.000,00	Kab. Bengkalis, Semua Kecamatan, Semua Kel/Desa	DANA TRANSFER UMUM-DANA BAGI HASIL	-	Peningkatan Sumber Daya Manusia Peningkatan Kualitas Sumber Daya Manusia	-		1.958.000.000,00	DINAS KESEHATAN
	1.02.02.2.02.0026	Pengelolaan Jaminan Kesehatan Masyarakat														
			<i>Jumlah Dokumen Hasil Pengelolaan Jaminan Kesehatan Masyarakat</i>				1 Dokumen	71.704.305.697,00	Kab. Bengkalis, Semua Kecamatan, Semua Kel/Desa	DANA TRANSFER UMUM-DANA BAGI HASIL	-	Peningkatan Kualitas Sumber Daya Manusia	-		104.110.422.612,00	DINAS KESEHATAN
	1.02.02.2.02.0028	Pengambilan dan Pengiriman Spesimen Penyakit Potensial KLB ke Laboratorium Rujukan/Nasional														
			<i>Jumlah Spesimen Penyakit Potensial Kejadian Luar Biasa (KLB) ke Laboratorium Rujukan/Nasional yang Didistribusikan</i>				8 Paket	0,00	Kab. Bengkalis, Semua Kecamatan, Semua Kel/Desa	-	-	Peningkatan Sumber Daya Manusia Peningkatan Kualitas Sumber Daya Manusia	-		0,00	DINAS KESEHATAN
	1.02.02.2.02.0029	Penyelenggaraan Kabupaten/Kota Sehat														
			<i>Jumlah Dokumen Hasil Penyelenggaraan Kabupaten/Kota Sehat</i>				1 Dokumen	320.000.000,00	Kab. Bengkalis, Semua Kecamatan, Semua Kel/Desa	DANA TRANSFER UMUM-DANA BAGI HASIL	-	Peningkatan Kualitas Sumber Daya Manusia	-		495.000.000,00	DINAS KESEHATAN
	1.02.02.2.02.0033	Operasional Pelayanan Puskesmas														

NO	KODE	URUSAN / BIDANG URUSAN / PROGRAM / KEGIATAN / SUB KEGIATAN	INDIKATOR PROGRAM / KEGIATAN / SUB KEGIATAN	TARGET AKHIR PERIODE RENSTRA OPD	REALISASI CAPAIAN RENJA OPD TAHUN 2022	PRAKIRAAN CAPAIAN TARGET RENJA OPD TAHUN 2023	CAPAIAN KINERJA DAN KERANGKA PENDANAAN						KELOMPOK SASARAN	PRAKIRAAN MAJU RENCANA TAHUN 2025		PERANGKAT DAERAH PENANGGUNG JAWAB
							TARGET 2024	PAGU INDIKATIF (Rp)	LOKASI	SUMBER DANA	PRIORITAS			TARGET	PAGU INDIKATIF (Rp)	
											NASIONAL	DAERAH				
1	2	3	4	5	6	7	8	9	10	11	12	13	14	15	16	17
			<i>Jumlah Dokumen Operasional Pelayanan Puskesmas</i>				1 Dokumen	6.525.441.100,00	Kab. Bengkalis, Semua Kecamatan, Semua Kel/Desa	DANA TRANSFER UMUM-DANA BAGI HASIL	-	Peningkatan Sumber Daya Manusia Peningkatan Kualitas Sumber Daya Manusia	-		6.586.295.210,00	DINAS KESEHATAN
	1.02.02.2.02.0035	Pelaksanaan Akreditasi Fasilitas Kesehatan di Kabupaten/Kota														
			<i>Jumlah Fasilitas Kesehatan yang Terakreditasi di Kabupaten/Kota</i>				2 Unit	870.000.000,00	Kab. Bengkalis, Semua Kecamatan, Semua Kel/Desa	DANA TRANSFER UMUM-DANA BAGI HASIL	-	Peningkatan Kualitas Sumber Daya Manusia	-		1.904.454.200,00	DINAS KESEHATAN
	1.02.02.2.02.0036	Investigasi Awal Kejadian Tidak Diharapkan (Kejadian Ikutan Pasca Imunisasi dan Pemberian Obat Massal)														
			<i>Jumlah Laporan Hasil Investigasi Awal Kejadian Tidak Diharapkan (Kejadian Ikutan Pasca Imunisasi dan Pemberian Obat Massal)</i>				17 Laporan	0,00	Kab. Bengkalis, Semua Kecamatan, Semua Kel/Desa	-	-	Peningkatan Sumber Daya Manusia Peningkatan Kualitas Sumber Daya Manusia	-		0,00	DINAS KESEHATAN
	1.02.02.2.02.0038	Penyediaan dan Pengelolaan Sistem Penanganan Gawat Darurat Terpadu (SPGDT)														
			<i>Jumlah Public Safety Center (PSC 119) Tersedia, Terkelola dan Terintegrasi Dengan Rumah Sakit Dalam Satu Sistem Penanganan Gawat Darurat Terpadu (SPGDT)</i>				1 Unit	510.000.000,00	Kab. Bengkalis, Semua Kecamatan, Semua Kel/Desa	DANA TRANSFER UMUM-DANA BAGI HASIL	-	Peningkatan Sumber Daya Manusia Peningkatan Kualitas Sumber Daya Manusia	-		660.000.000,00	DINAS KESEHATAN
	1.02.02.2.02.0040	Pengelolaan pelayanan kesehatan orang dengan Tuberkulosis														
			<i>Jumlah orang dengan Tuberkulosis yang mendapatkan pelayanan kesehatan sesuai standar</i>				1791 Orang	300.000.000,00	Kab. Bengkalis, Semua Kecamatan, Semua Kel/Desa	DANA TRANSFER UMUM-DANA BAGI HASIL	-	Peningkatan Sumber Daya Manusia Peningkatan Kualitas Sumber Daya Manusia	-		737.000.000,00	DINAS KESEHATAN
	1.02.02.2.02.0042	Pengelolaan pelayanan kesehatan Malaria														
			<i>Jumlah orang yang mendapatkan pelayanan kesehatan malaria</i>				5 Orang	250.000.000,00	Kab. Bengkalis, Semua Kecamatan, Semua Kel/Desa	DANA TRANSFER UMUM-DANA BAGI HASIL	-	Peningkatan Kualitas Sumber Daya Manusia	-		594.000.000,00	DINAS KESEHATAN
	1.02.02.2.02.0043	Pengelolaan Kawasan tanpa rokok														

NO	KODE	URUSAN / BIDANG URUSAN / PROGRAM / KEGIATAN / SUB KEGIATAN	INDIKATOR PROGRAM / KEGIATAN / SUB KEGIATAN	TARGET AKHIR PERIODE RENSTRA OPD	REALISASI CAPAIAN RENJA OPD TAHUN 2022	PRAKIRAAN CAPAIAN TARGET RENJA OPD TAHUN 2023	CAPAIAN KINERJA DAN KERANGKA PENDANAAN						KELOMPOK SASARAN	PRAKIRAAN MAJU RENCANA TAHUN 2025		PERANGKAT DAERAH PENANGGUNG JAWAB
							TARGET 2024	PAGU INDIKATIF (Rp)	LOKASI	SUMBER DANA	PRIORITAS			TARGET	PAGU INDIKATIF (Rp)	
											NASIONAL	DAERAH				
1	2	3	4	5	6	7	8	9	10	11	12	13	14	15	16	17
			Jumlah tatanan kawasan tanpa rokok yang tidak ditemukan aktifitas merokok				1 Tatanan	0,00	Kab. Bengkalis, Semua Kecamatan, Semua Kel/Desa	DANA TRANSFER UMUM-DANA BAGI HASIL	-	-	-		0,00	DINAS KESEHATAN
	1.02.02.2.03	Penyelenggaraan Sistem Informasi Kesehatan Secara Terintegrasi	-	-			-	580.000.000,00			-	Peningkatan Sumber Daya Manusia Peningkatan Kualitas Sumber Daya Manusia	-	-	261.360.000,00	DINAS KESEHATAN
	1.02.02.2.03.0002	Pengelolaan Sistem Informasi Kesehatan														
			Jumlah Dokumen Hasil Pengelolaan Sistem Informasi Kesehatan				12 Dokumen	580.000.000,00	Kab. Bengkalis, Semua Kecamatan, Semua Kel/Desa	DANA TRANSFER UMUM-DANA BAGI HASIL	-	Peningkatan Sumber Daya Manusia Peningkatan Kualitas Sumber Daya Manusia	-		261.360.000,00	DINAS KESEHATAN
3.	1.02.03	PROGRAM PENINGKATAN KAPASITAS SUMBER DAYA MANUSIA KESEHATAN	-	100 %			-	531.500.000,00						100 %	988.800.000,00	
	1.02.03.2.01	Pemberian Izin Praktik Tenaga Kesehatan di Wilayah Kabupaten/Kota	-	-			-	176.500.000,00			-	Peningkatan Kualitas Sumber Daya Manusia	-	-	580.800.000,00	DINAS KESEHATAN
	1.02.03.2.01.0001	Pengendalian Perizinan Praktik Tenaga Kesehatan														
			Jumlah Dokumen Hasil Pengendalian Perizinan Praktik Tenaga Kesehatan				32 Dokumen	84.000.000,00	Kab. Bengkalis, Semua Kecamatan, Semua Kel/Desa	DANA TRANSFER UMUM-DANA BAGI HASIL	-	Peningkatan Kualitas Sumber Daya Manusia	-		275.000.000,00	DINAS KESEHATAN
	1.02.03.2.01.0002	Pembinaan dan Pengawasan Tenaga Kesehatan serta Tindak Lanjut Perizinan Praktik Tenaga Kesehatan														
			Jumlah Dokumen Hasil Pembinaan dan Pengawasan Tenaga Kesehatan serta Tindak Lanjut Perizinan Praktik Tenaga Kesehatan				585 Dokumen	92.500.000,00	Kab. Bengkalis, Semua Kecamatan, Semua Kel/Desa	DANA TRANSFER UMUM-DANA BAGI HASIL	-	Peningkatan Kualitas Sumber Daya Manusia	-		305.800.000,00	DINAS KESEHATAN
	1.02.03.2.02	Perencanaan Kebutuhan dan Pendayagunaan Sumber Daya Manusia Kesehatan untuk UKP dan UKM di Wilayah Kabupaten/Kota	-	-			-	130.000.000,00			-	Peningkatan Kualitas Sumber Daya Manusia	-	-	23.000.000,00	DINAS KESEHATAN
	1.02.03.2.02.0001	Perencanaan dan Distribusi serta Pemerataan Sumber Daya Manusia Kesehatan														
			Jumlah Dokumen Hasil Perencanaan dan Distribusi serta Pemerataan Sumber Daya Manusia Kesehatan				8 Dokumen	130.000.000,00	Kab. Bengkalis, Semua Kecamatan, Semua Kel/Desa	DANA TRANSFER UMUM-DANA BAGI HASIL	-	Peningkatan Kualitas Sumber Daya Manusia	-		23.000.000,00	DINAS KESEHATAN

NO	KODE	URUSAN / BIDANG URUSAN / PROGRAM / KEGIATAN / SUB KEGIATAN	INDIKATOR PROGRAM / KEGIATAN / SUB KEGIATAN	TARGET AKHIR PERIODE RENSTRA OPD	REALISASI CAPAIAN RENJA OPD TAHUN 2022	PRAKIRAAN CAPAIAN TARGET RENJA OPD TAHUN 2023	CAPAIAN KINERJA DAN KERANGKA PENDANAAN					KELOMPOK SASARAN	PRAKIRAAN MAJU RENCANA TAHUN 2025		PERANGKAT DAERAH PENANGGUNG JAWAB	
							TARGET 2024	PAGU INDIKATIF (Rp)	LOKASI	SUMBER DANA	PRIORITAS		TARGET	PAGU INDIKATIF (Rp)		
											NASIONAL					DAERAH
1	2	3	4	5	6	7	8	9	10	11	12	13	14	15	16	17
	1.02.03.2.03	Pengembangan Mutu dan Peningkatan Kompetensi Teknis Sumber Daya Manusia Kesehatan Tingkat Daerah Kabupaten/Kota	<i>Persentase Kompetensi Teknis Sumber Daya Manusia Kesehatan</i>	-			0 %	225.000.000,00			-	Peningkatan Kualitas Sumber Daya Manusia	-	-	385.000.000,00	DINAS KESEHATAN
	1.02.03.2.03.0001	Pengembangan Mutu dan Peningkatan Kompetensi Teknis Sumber Daya Manusia Kesehatan Tingkat Daerah Kabupaten/Kota														
			<i>Jumlah Sumber Daya Manusia Kesehatan Tingkat Daerah Kabupaten/Kota yang Ditingkatkan Mutu dan Kompetensinya</i>				585 Orang	225.000.000,00	Kab. Bengkalis, Semua Kecamatan, Semua Kel/Desa	DANA TRANSFER UMUM-DANA BAGI HASIL	-	Peningkatan Kualitas Sumber Daya Manusia	-		385.000.000,00	DINAS KESEHATAN
4.	1.02.04	PROGRAM SEDIAAN FARMASI, ALAT KESEHATAN DAN MAKANAN MINUMAN	-	95 %			-	546.765.000,00						95 %	812.900.000,00	
	1.02.04.2.01	Pemberian Izin Apotek, Toko Obat, Toko Alat Kesehatan dan Optikal, Usaha Mikro Obat Tradisional (UMOT)	-	-			-	180.000.000,00			-	Peningkatan Kualitas Sumber Daya Manusia	-	-	317.900.000,00	DINAS KESEHATAN
	1.02.04.2.01.0001	Pengendalian dan Pengawasan serta Tindak Lanjut Pengawasan Perizinan Apotek, Toko Obat, Toko Alat Kesehatan, dan Optikal, Usaha Mikro Obat Tradisional (UMOT)														
			<i>Jumlah Dokumen Hasil Pengendalian dan Pengawasan serta Tindak Lanjut Pengawasan Perizinan Apotek, Toko Obat, Toko Alat Kesehatan, dan Optikal, Usaha Mikro Obat Tradisional (UMOT)</i>				18 Dokumen	180.000.000,00	Kab. Bengkalis, Semua Kecamatan, Semua Kel/Desa	DANA TRANSFER UMUM-DANA BAGI HASIL	-	Peningkatan Kualitas Sumber Daya Manusia	-		317.900.000,00	DINAS KESEHATAN
	1.02.04.2.04	Penerbitan Sertifikat Laik Higiene Sanitasi Tempat Pengelolaan Makanan (TPM) antara lain Jasa Boga, Rumah Makan/Restoran dan Depot Air Minum (DAM)	-	-			-	366.765.000,00			-	Peningkatan Kualitas Sumber Daya Manusia	-	-	495.000.000,00	DINAS KESEHATAN
	1.02.04.2.04.0001	Pengendalian dan Pengawasan serta Tindak Lanjut Pengawasan Penerbitan Sertifikat Laik Higiene Sanitasi Tempat Pengelolaan Makanan (TPM) antara lain Jasa Boga, Rumah Makan/Restoran dan Depot Air Minum (DAM)														
			<i>Jumlah Dokumen Hasil Pengendalian dan Pengawasan serta Tindak Lanjut Pengawasan Penerbitan Sertifikat Laik Higiene Sanitasi Tempat Pengelolaan Makanan (TPM) antara lain Jasa Boga, Rumah Makan/Restoran dan Depot Air Minum (DAM)</i>				2 Dokumen	366.765.000,00	Kab. Bengkalis, Semua Kecamatan, Semua Kel/Desa	DANA TRANSFER UMUM-DANA BAGI HASIL	-	Peningkatan Sumber Daya Manusia	-		495.000.000,00	DINAS KESEHATAN
	1.02.04.2.05	Penerbitan Stiker Pembinaan pada Makanan Jajanan dan Sentra Makanan Jajanan	-	-			-	0,00			-	Peningkatan Sumber Daya Manusia Peningkatan Kualitas Sumber Daya Manusia	-	-	0,00	DINAS KESEHATAN

NO	KODE	URUSAN / BIDANG URUSAN / PROGRAM / KEGIATAN / SUB KEGIATAN	INDIKATOR PROGRAM / KEGIATAN / SUB KEGIATAN	TARGET AKHIR PERIODE RENSTRA OPD	REALISASI CAPAIAN RENJA OPD TAHUN 2022	PRAKIRAAN CAPAIAN TARGET RENJA OPD TAHUN 2023	CAPAIAN KINERJA DAN KERANGKA PENDANAAN					KELOMPOK SASARAN	PRAKIRAAN MAJU RENCANA TAHUN 2025		PERANGKAT DAERAH PENANGGUNG JAWAB	
							TARGET 2024	PAGU INDIKATIF (Rp)	LOKASI	SUMBER DANA	PRIORITAS		TARGET	PAGU INDIKATIF (Rp)		
											NASIONAL					DAERAH
1	2	3	4	5	6	7	8	9	10	11	12	13	14	15	16	17
	1.02.04.2.05.0001	Pengendalian dan Pengawasan serta Tindak Lanjut Penerbitan Stiker Pembinaan pada Makanan Jajanan dan Sentra Makanan Jajanan														
			<i>Jumlah Dokumen Hasil Pengendalian dan Pengawasan serta Tindak Lanjut Penerbitan Stiker Pembinaan pada Makanan Jajanan dan Sentra Makanan Jajanan</i>				0 Dokumen	0,00	Kab. Bengkalis, Semua Kecamatan, Semua Kel/Desa	-	-	Peningkatan Sumber Daya Manusia Peningkatan Kualitas Sumber Daya Manusia	-		0,00	DINAS KESEHATAN
5.	1.02.05	PROGRAM PEMBERDAYAAN MASYARAKAT BIDANG KESEHATAN	-	100 %			-	1.559.596.500,00						100 %	2.213.856.150,00	
	1.02.05.2.01	Advokasi, Pemberdayaan, Kemitraan, Peningkatan Peran serta Masyarakat dan Lintas Sektor Tingkat Daerah Kabupaten/Kota	-	-			-	312.000.000,00			-	Peningkatan Kualitas Sumber Daya Manusia	-	-	506.000.000,00	DINAS KESEHATAN
	1.02.05.2.01.0001	Peningkatan Upaya Promosi Kesehatan, Advokasi, Kemitraan dan Pemberdayaan Masyarakat														
			<i>Jumlah Dokumen Promosi Kesehatan, Advokasi, Kemitraan dan Pemberdayaan Masyarakat</i>				12 Dokumen	312.000.000,00	Kab. Bengkalis, Semua Kecamatan, Semua Kel/Desa	DANA TRANSFER UMUM-DANA BAGI HASIL	-	Peningkatan Kualitas Sumber Daya Manusia	-		506.000.000,00	DINAS KESEHATAN
	1.02.05.2.02	Pelaksanaan Sehat dalam rangka Promotif Preventif Tingkat Daerah Kabupaten/Kota	-	-			-	697.596.500,00			-	Peningkatan Sumber Daya Manusia Peningkatan Kualitas Sumber Daya Manusia	-	-	1.102.856.150,00	DINAS KESEHATAN
	1.02.05.2.02.0001	Penyelenggaraan Promosi Kesehatan dan Gerakan Hidup Bersih dan Sehat														
			<i>Jumlah Dokumen Hasil Penyelenggaraan Promosi Kesehatan dan Gerakan Hidup Bersih dan Sehat</i>				12 Dokumen	502.596.500,00	Kab. Bengkalis, Semua Kecamatan, Semua Kel/Desa	DANA TRANSFER UMUM-DANA BAGI HASIL	-	Peningkatan Sumber Daya Manusia Peningkatan Kualitas Sumber Daya Manusia	-		552.856.150,00	DINAS KESEHATAN
	1.02.05.2.02.0002	Penumbuhan Kesadaran Keluarga dalam Peningkatan Derajat Kesehatan Keluarga dan Lingkungan dengan Menerapkan Perilaku Hidup Bersih dan Sehat														
			<i>Jumlah Keluarga yang Mengikuti Penumbuhan Kesadaran Keluarga dalam Peningkatan Derajat Kesehatan Keluarga dan Lingkungan dengan Menerapkan Perilaku Hidup Sersih dan Sehat</i>				174656 Keluarga	195.000.000,00	Kab. Bengkalis, Semua Kecamatan, Semua Kel/Desa	DANA TRANSFER UMUM-DANA BAGI HASIL	-	Peningkatan Sumber Daya Manusia Peningkatan Kualitas Sumber Daya Manusia	-		550.000.000,00	DINAS KESEHATAN

NO	KODE	URUSAN / BIDANG URUSAN / PROGRAM / KEGIATAN / SUB KEGIATAN	INDIKATOR PROGRAM / KEGIATAN / SUB KEGIATAN	TARGET AKHIR PERIODE RENSTRA OPD	REALISASI CAPAIAN RENJA OPD TAHUN 2022	PRAKIRAAN CAPAIAN TARGET RENJA OPD TAHUN 2023	CAPAIAN KINERJA DAN KERANGKA PENDANAAN						KELOMPOK SASARAN	PRAKIRAAN MAJU RENCANA TAHUN 2025		PERANGKAT DAERAH PENANGGUNG JAWAB
							TARGET 2024	PAGU INDIKATIF (Rp)	LOKASI	SUMBER DANA	PRIORITAS			TARGET	PAGU INDIKATIF (Rp)	
											NASIONAL	DAERAH				
1	2	3	4	5	6	7	8	9	10	11	12	13	14	15	16	17
	1.02.05.2.03	Pengembangan dan Pelaksanaan Upaya Kesehatan Bersumber Daya Masyarakat (UKBM) Tingkat Daerah Kabupaten/Kota	-	-			-	550.000.000,00			-	Peningkatan Sumber Daya Manusia Peningkatan Kualitas Sumber Daya Manusia	-	-	605.000.000,00	DINAS KESEHATAN
	1.02.05.2.03.0001	Bimbingan Teknis dan Supervisi Pengembangan dan Pelaksanaan Upaya Kesehatan Bersumber Daya Masyarakat (UKBM)														
			Jumlah Dokumen Hasil Bimbingan Teknis dan Supervisi Upaya Kesehatan Bersumber Daya Masyarakat (UKBM)				10 Dokumen	550.000.000,00	Kab. Bengkalis, Semua Kecamatan, Semua Kel/Desa	DANA TRANSFER UMUM-DANA BAGI HASIL	-	Peningkatan Sumber Daya Manusia Peningkatan Kualitas Sumber Daya Manusia	-		605.000.000,00	DINAS KESEHATAN
	-	-						21.005.351.100,00							10.420.000.610,00	
6.	1.02.01	PROGRAM PENUNJANG URUSAN PEMERINTAHAN DAERAH KABUPATEN/KOTA	Persentase pelaksanaan penunjang urusan pemerintah yang dilaksanakan di Dinas Kesehatan	100 % 100 % 100 %			100 %	2.820.000.000,00						100 % 100 % 100 %	4.342.914.400,00	
	1.02.01.2.05	Administrasi Kepegawaian Perangkat Daerah	Persentase peningkatan kualitas Administrasi Kepegawaian Perangkat Daerah	-			93 %	600.000.000,00			-	Peningkatan Sumber Daya Manusia Peningkatan Kualitas Sumber Daya Manusia	-	-	680.815.300,00	DINAS KESEHATAN
	1.02.01.2.05.0009	Pendidikan dan Pelatihan Pegawai Berdasarkan Tugas dan Fungsi														
			Jumlah Pegawai Berdasarkan Tugas dan Fungsi yang Mengikuti Pendidikan dan Pelatihan				150 Orang	200.000.000,00	Kab. Bengkalis, Semua Kecamatan, Semua Kel/Desa	DANA TRANSFER UMUM-DANA BAGI HASIL	-	Peningkatan Sumber Daya Manusia Peningkatan Kualitas Sumber Daya Manusia	-		429.000.000,00	DINAS KESEHATAN
	1.02.01.2.05.0011	Bimbingan Teknis Implementasi Peraturan Perundang-Undangan														
			Jumlah Orang yang Mengikuti Bimbingan Teknis Implementasi Peraturan Perundang-Undangan				20 Orang	400.000.000,00	Kab. Bengkalis, Semua Kecamatan, Semua Kel/Desa	DANA TRANSFER UMUM-DANA BAGI HASIL	-	Peningkatan Sumber Daya Manusia Peningkatan Kualitas Sumber Daya Manusia	-		251.815.300,00	DINAS KESEHATAN

NO	KODE	URUSAN / BIDANG URUSAN / PROGRAM / KEGIATAN / SUB KEGIATAN	INDIKATOR PROGRAM / KEGIATAN / SUB KEGIATAN	TARGET AKHIR PERIODE RENSTRA OPD	REALISASI CAPAIAN RENJA OPD TAHUN 2022	PRAKIRAAN CAPAIAN TARGET RENJA OPD TAHUN 2023	CAPAIAN KINERJA DAN KERANGKA PENDANAAN						KELOMPOK SASARAN	PRAKIRAAN MAJU RENCANA TAHUN 2025		PERANGKAT DAERAH PENANGGUNG JAWAB
							TARGET 2024	PAGU INDIKATIF (Rp)	LOKASI	SUMBER DANA	PRIORITAS			TARGET	PAGU INDIKATIF (Rp)	
											NASIONAL	DAERAH				
1	2	3	4	5	6	7	8	9	10	11	12	13	14	15	16	17
	1.02.01.2.06	Administrasi Umum Perangkat Daerah	-	-			-	320.000.000,00			-	Peningkatan Sumber Daya Manusia Peningkatan Kualitas Sumber Daya Manusia	-	-	671.000.000,00	DINAS KESEHATAN
	1.02.01.2.06.0005	Penyediaan Barang Cetak dan Penggandaan														
			<i>Jumlah Paket Barang Cetak dan Penggandaan yang Disediakan</i>				1 Paket	200.000.000,00	Kab. Bengkalis, Semua Kecamatan, Semua Kel/Desa	DANA TRANSFER UMUM-DANA BAGI HASIL	-	Peningkatan Sumber Daya Manusia Peningkatan Kualitas Sumber Daya Manusia	-		396.000.000,00	DINAS KESEHATAN
	1.02.01.2.06.0006	Penyediaan Bahan Bacaan dan Peraturan Perundang-undangan														
			<i>Jumlah Dokumen Bahan Bacaan dan Peraturan Perundang-Undangan yang Disediakan</i>				38 Dokumen	120.000.000,00	Kab. Bengkalis, Semua Kecamatan, Semua Kel/Desa	DANA TRANSFER UMUM-DANA BAGI HASIL	-	Peningkatan Sumber Daya Manusia Peningkatan Kualitas Sumber Daya Manusia	-		275.000.000,00	DINAS KESEHATAN
	1.02.01.2.09	Pemeliharaan Barang Milik Daerah Penunjang Urusan Pemerintahan Daerah	-	-			-	1.900.000.000,00			-	Peningkatan Sumber Daya Manusia Peningkatan Kualitas Sumber Daya Manusia	-	-	2.991.099.100,00	DINAS KESEHATAN
	1.02.01.2.09.0001	Penyediaan Jasa Pemeliharaan, Biaya Pemeliharaan, dan Pajak Kendaraan Perorangan Dinas atau Kendaraan Dinas Jabatan														
			<i>Jumlah Kendaraan Perorangan Dinas atau Kendaraan Dinas Jabatan yang Dipelihara dan Dibayarkan Pajaknya</i>				45 Unit	800.000.000,00	Kab. Bengkalis, Semua Kecamatan, Semua Kel/Desa	DANA TRANSFER UMUM-DANA BAGI HASIL	-	Peningkatan Sumber Daya Manusia Peningkatan Kualitas Sumber Daya Manusia	-		1.308.099.100,00	DINAS KESEHATAN
	1.02.01.2.09.0010	Pemeliharaan/Rehabilitasi Sarana dan Prasarana Gedung Kantor atau Bangunan Lainnya														

NO	KODE	URUSAN / BIDANG URUSAN / PROGRAM / KEGIATAN / SUB KEGIATAN	INDIKATOR PROGRAM / KEGIATAN / SUB KEGIATAN	TARGET AKHIR PERIODE RENSTRA OPD	REALISASI CAPAIAN RENJA OPD TAHUN 2022	PRAKIRAAN CAPAIAN TARGET RENJA OPD TAHUN 2023	CAPAIAN KINERJA DAN KERANGKA PENDANAAN					KELOMPOK SASARAN	PRAKIRAAN MAJU RENCANA TAHUN 2025		PERANGKAT DAERAH PENANGGUNG JAWAB	
							TARGET 2024	PAGU INDIKATIF (Rp)	LOKASI	SUMBER DANA	PRIORITAS		TARGET	PAGU INDIKATIF (Rp)		
											NASIONAL					DAERAH
1	2	3	4	5	6	7	8	9	10	11	12	13	14	15	16	17
			<i>Jumlah Sarana dan Prasarana Gedung Kantor atau Bangunan Lainnya yang Dipelihara/Direhabilitasi</i>				2 Unit	1.100.000.000,00	Kab. Bengkalis, Semua Kecamatan, Semua Kel/Desa	DANA TRANSFER UMUM-DANA BAGI HASIL	-	Peningkatan Sumber Daya Manusia Peningkatan Kualitas Sumber Daya Manusia	-		1.683.000.000,00	DINAS KESEHATAN
7.	1.02.02	PROGRAM PEMENUHAN UPAYA KESEHATAN PERORANGAN DAN UPAYA KESEHATAN MASYARAKAT	<i>Persentase pemenuhan upaya kesehatan perorangan dan upaya kesehatan masyarakat</i>	100 % 100 % 100 %			100 %	2.142.356.100,00						100 % 100 % 100 %	4.072.591.710,00	
	1.02.02.2.02	Penyediaan Layanan Kesehatan untuk UKM dan UKP Rujukan Tingkat Daerah Kabupaten/Kota	<i>Persentase Capaian SPM Kesehatan</i>	-			100 %	1.580.000.000,00			-	Peningkatan Sumber Daya Manusia Peningkatan Kualitas Sumber Daya Manusia	-	-	2.992.000.000,00	DINAS KESEHATAN
	1.02.02.2.02.0005	Pengelolaan Pelayanan Kesehatan pada Usia Pendidikan Dasar														
			<i>Jumlah Anak Usia Pendidikan Dasar yang Mendapatkan Pelayanan Kesehatan Sesuai Standar</i>				139346 Orang	120.000.000,00	Kab. Bengkalis, Semua Kecamatan, Semua Kel/Desa	DANA TRANSFER UMUM-DANA BAGI HASIL	-	Peningkatan Sumber Daya Manusia Peningkatan Kualitas Sumber Daya Manusia	-		396.000.000,00	DINAS KESEHATAN
	1.02.02.2.02.0007	Pengelolaan Pelayanan Kesehatan pada Usia Lanjut														
			<i>Jumlah Penduduk Usia Lanjut yang Mendapatkan Pelayanan Kesehatan Sesuai Standar</i>				35399 Orang	350.000.000,00	Kab. Bengkalis, Semua Kecamatan, Semua Kel/Desa	DANA TRANSFER UMUM-DANA BAGI HASIL	-	Peningkatan Sumber Daya Manusia Peningkatan Kualitas Sumber Daya Manusia	-		495.000.000,00	DINAS KESEHATAN
	1.02.02.2.02.0009	Pengelolaan Pelayanan Kesehatan Penderita Diabetes Melitus														
			<i>Jumlah Penderita Diabetes Melitus yang Mendapatkan Pelayanan Kesehatan Sesuai Standar</i>				80667 Orang	160.000.000,00	Kab. Bengkalis, Semua Kecamatan, Semua Kel/Desa	DANA TRANSFER UMUM-DANA BAGI HASIL	-	Peningkatan Sumber Daya Manusia Peningkatan Kualitas Sumber Daya Manusia	-		330.000.000,00	DINAS KESEHATAN
	1.02.02.2.02.0017	Pengelolaan Pelayanan Kesehatan Lingkungan														

NO	KODE	URUSAN / BIDANG URUSAN / PROGRAM / KEGIATAN / SUB KEGIATAN	INDIKATOR PROGRAM / KEGIATAN / SUB KEGIATAN	TARGET AKHIR PERIODE RENSTRA OPD	REALISASI CAPAIAN RENJA OPD TAHUN 2022	PRAKIRAAN CAPAIAN TARGET RENJA OPD TAHUN 2023	CAPAIAN KINERJA DAN KERANGKA PENDANAAN					KELOMPOK SASARAN	PRAKIRAAN MAJU RENCANA TAHUN 2025		PERANGKAT DAERAH PENANGGUNG JAWAB	
							TARGET 2024	PAGU INDIKATIF (Rp)	LOKASI	SUMBER DANA	PRIORITAS		TARGET	PAGU INDIKATIF (Rp)		
											NASIONAL					DAERAH
1	2	3	4	5	6	7	8	9	10	11	12	13	14	15	16	17
			<i>Jumlah Dokumen Hasil Pengelolaan Pelayanan Kesehatan Lingkungan</i>				2 Dokumen	450.000.000,00	Kab. Bengkalis, Semua Kecamatan, Semua Kel/Desa	DANA TRANSFER UMUM-DANA BAGI HASIL	-	Peningkatan Sumber Daya Manusia Peningkatan Kualitas Sumber Daya Manusia	-		616.000.000,00	DINAS KESEHATAN
	1.02.02.2.02.0022	Pengelolaan Pelayanan Kesehatan Jiwa dan NAPZA														
			<i>Jumlah Penyalahguna NAPZA yang Mendapatkan Pelayanan Kesehatan</i>				999 Orang	200.000.000,00	Kab. Bengkalis, Semua Kecamatan, Semua Kel/Desa	DANA TRANSFER UMUM-DANA BAGI HASIL	-	Peningkatan Sumber Daya Manusia Peningkatan Kualitas Sumber Daya Manusia	-		506.000.000,00	DINAS KESEHATAN
	1.02.02.2.02.0041	Pengelolaan pelayanan kesehatan orang dengan HIV (ODHIV)														
			<i>Jumlah orang dengan HIV (ODHIV) yang mendapatkan pelayanan kesehatan sesuai standar</i>				98 Orang	300.000.000,00	Kab. Bengkalis, Semua Kecamatan, Semua Kel/Desa	DANA TRANSFER UMUM-DANA BAGI HASIL	-	Peningkatan Sumber Daya Manusia Peningkatan Kualitas Sumber Daya Manusia	-		649.000.000,00	DINAS KESEHATAN
	1.02.02.2.04	Penerbitan Izin Rumah Sakit Kelas C, D dan Fasilitas Pelayanan Kesehatan Tingkat Daerah Kabupaten/Kota	-	-			-	562.356.100,00			-	Peningkatan Sumber Daya Manusia Peningkatan Kualitas Sumber Daya Manusia	-	-	1.080.591.710,00	DINAS KESEHATAN
	1.02.02.2.04.0003	Peningkatan Mutu Pelayanan Fasilitas Kesehatan														
			<i>Jumlah Fasilitas Kesehatan yang Dilakukan Pengukuran Indikator Nasional Mutu (INM) Pelayanan kesehatan</i>				6 Unit	250.000.000,00	Kab. Bengkalis, Semua Kecamatan, Semua Kel/Desa	DANA TRANSFER UMUM-DANA BAGI HASIL	-	Peningkatan Sumber Daya Manusia Peningkatan Kualitas Sumber Daya Manusia	-		737.000.000,00	DINAS KESEHATAN
	1.02.02.2.04.0004	Penyiapan Perumusan dan Pelaksanaan Pelayanan Kesehatan Rujukan														

NO	KODE	URUSAN / BIDANG URUSAN / PROGRAM / KEGIATAN / SUB KEGIATAN	INDIKATOR PROGRAM / KEGIATAN / SUB KEGIATAN	TARGET AKHIR PERIODE RENSTRA OPD	REALISASI CAPAIAN RENJA OPD TAHUN 2022	PRAKIRAAN CAPAIAN TARGET RENJA OPD TAHUN 2023	CAPAIAN KINERJA DAN KERANGKA PENDANAAN						KELOMPOK SASARAN	PRAKIRAAN MAJU RENCANA TAHUN 2025		PERANGKAT DAERAH PENANGGUNG JAWAB
							TARGET 2024	PAGU INDIKATIF (Rp)	LOKASI	SUMBER DANA	PRIORITAS			TARGET	PAGU INDIKATIF (Rp)	
											NASIONAL	DAERAH				
1	2	3	4	5	6	7	8	9	10	11	12	13	14	15	16	17
			<i>Jumlah Dokumen Hasil Penyiapan Perumusan dan Pelaksanaan Pelayanan Kesehatan Rujukan</i>				1 Dokumen	312.356.100,00	Kab. Bengkalis, Semua Kecamatan, Semua Kel/Desa	DANA TRANSFER UMUM-DANA BAGI HASIL	-	Peningkatan Sumber Daya Manusia Peningkatan Kualitas Sumber Daya Manusia	-		343.591.710,00	DINAS KESEHATAN
8.	1.02.03	PROGRAM PENINGKATAN KAPASITAS SUMBER DAYA MANUSIA KESEHATAN	-	100 %			-	16.042.995.000,00						100 %	2.004.494.500,00	
	1.02.03.2.02	Perencanaan Kebutuhan dan Pendayagunaan Sumber Daya Manusia Kesehatan untuk UKP dan UKM di Wilayah Kabupaten/Kota	-	-			-	16.042.995.000,00			-	Peningkatan Sumber Daya Manusia Peningkatan Kualitas Sumber Daya Manusia	-	-	2.004.494.500,00	DINAS KESEHATAN
	1.02.03.2.02.0002	Pemenuhan Kebutuhan Sumber Daya Manusia Kesehatan Sesuai Standar														
			<i>Jumlah Sumber Daya Manusia Kesehatan yang Memenuhi Standar di Fasilitas Pelayanan Kesehatan (Fasyankes)</i>				152 Orang	15.842.800.000,00	Kab. Bengkalis, Semua Kecamatan, Semua Kel/Desa	DANA TRANSFER UMUM-DANA BAGI HASIL	-	Peningkatan Sumber Daya Manusia Peningkatan Kualitas Sumber Daya Manusia	-		1.784.280.000,00	DINAS KESEHATAN
	1.02.03.2.02.0003	Pembinaan dan Pengawasan Sumber Daya Manusia Kesehatan														
			<i>Jumlah Dokumen Hasil Pembinaan dan Pengawasan Sumber Daya Manusia Kesehatan</i>				30 Dokumen	200.195.000,00	Kab. Bengkalis, Semua Kecamatan, Semua Kel/Desa	DANA TRANSFER UMUM-DANA BAGI HASIL	-	Peningkatan Sumber Daya Manusia Peningkatan Kualitas Sumber Daya Manusia	-		220.214.500,00	DINAS KESEHATAN
		RUMAH SAKIT UMUM DAERAH KABUPATEN BENGKALIS						114.419.919.970,00							64.431.683.069,00	
	1	URUSAN PEMERINTAHAN WAJIB YANG BERKAITAN DENGAN PELAYANAN DASAR						113.811.331.722,00							64.431.683.069,00	
	1.02	URUSAN PEMERINTAHAN BIDANG KESEHATAN						113.811.331.722,00							64.431.683.069,00	
1.	1.02.01	PROGRAM PENUNJANG URUSAN PEMERINTAHAN DAERAH KABUPATEN/KOTA	<i>Persentase pelaksanaan kegiatan penunjang operasional kantor</i>	100 % 100 % 100 % 100 %			100 %	113.055.054.386,00						100 % 100 % 100 % 100 %	63.599.778.000,00	

NO	KODE	URUSAN / BIDANG URUSAN / PROGRAM / KEGIATAN / SUB KEGIATAN	INDIKATOR PROGRAM / KEGIATAN / SUB KEGIATAN	TARGET AKHIR PERIODE RENSTRA OPD	REALISASI CAPAIAN RENJA OPD TAHUN 2022	PRAKIRAAN CAPAIAN TARGET RENJA OPD TAHUN 2023	CAPAIAN KINERJA DAN KERANGKA PENDANAAN						KELOMPOK SASARAN	PRAKIRAAN MAJU RENCANA TAHUN 2025		PERANGKAT DAERAH PENANGGUNG JAWAB
							TARGET 2024	PAGU INDIKATIF (Rp)	LOKASI	SUMBER DANA	PRIORITAS			TARGET	PAGU INDIKATIF (Rp)	
											NASIONAL	DAERAH				
1	2	3	4	5	6	7	8	9	10	11	12	13	14	15	16	17
	1.02.01.2.01	Perencanaan, Penganggaran, dan Evaluasi Kinerja Perangkat Daerah	<i>Persentase pelaksanaan perencanaan, penganggaran dan evaluasi kinerja yang dilaksanakan tepat waktu</i>	-			100 %	0,00			-	Peningkatan Sumber Daya Manusia Peningkatan kualitas sumber daya manusia yang berdaya saing	-	-	0,00	RUMAH SAKIT UMUM DAERAH KABUPATEN BENGKALIS
	1.02.01.2.01.0001	Penyusunan Dokumen Perencanaan Perangkat Daerah														
			<i>Jumlah Dokumen Perencanaan Perangkat Daerah</i>				7 Dokumen	0,00	Kab. Bengkulu, Semua Kecamatan, Semua Kel/Desa	DANA TRANSFER UMUM-DANA BAGI HASIL	-	Peningkatan Sumber Daya Manusia Peningkatan kualitas sumber daya manusia yang berdaya saing	-		0,00	RUMAH SAKIT UMUM DAERAH KABUPATEN BENGKALIS
	1.02.01.2.01.0002	Koordinasi dan Penyusunan Dokumen RKA-SKPD														
			<i>Jumlah Dokumen RKA-SKPD dan Laporan Hasil Koordinasi Penyusunan Dokumen RKA-SKPD</i>				1 Dokumen	0,00	Kab. Bengkulu, Semua Kecamatan, Semua Kel/Desa	DANA TRANSFER UMUM-DANA BAGI HASIL	-	Peningkatan Sumber Daya Manusia Peningkatan kualitas sumber daya manusia yang berdaya saing	-		0,00	RUMAH SAKIT UMUM DAERAH KABUPATEN BENGKALIS
	1.02.01.2.02	Administrasi Keuangan Perangkat Daerah	<i>Persentase pelaksanaan penyusunan laporan keuangan yang transparan dan akuntabel</i>	-			100 %	55.623.664.380,00			-	Peningkatan Sumber Daya Manusia Peningkatan kualitas sumber daya manusia yang berdaya saing	-	-	0,00	RUMAH SAKIT UMUM DAERAH KABUPATEN BENGKALIS
	1.02.01.2.02.0001	Penyediaan Gaji dan Tunjangan ASN														

NO	KODE	URUSAN / BIDANG URUSAN / PROGRAM / KEGIATAN / SUB KEGIATAN	INDIKATOR PROGRAM / KEGIATAN / SUB KEGIATAN	TARGET AKHIR PERIODE RENSTRA OPD	REALISASI CAPAIAN RENJA OPD TAHUN 2022	PRAKIRAAN CAPAIAN TARGET RENJA OPD TAHUN 2023	CAPAIAN KINERJA DAN KERANGKA PENDANAAN						KELOMPOK SASARAN	PRAKIRAAN MAJU RENCANA TAHUN 2025		PERANGKAT DAERAH PENANGGUNG JAWAB
							TARGET 2024	PAGU INDIKATIF (Rp)	LOKASI	SUMBER DANA	PRIORITAS			TARGET	PAGU INDIKATIF (Rp)	
											NASIONAL	DAERAH				
1	2	3	4	5	6	7	8	9	10	11	12	13	14	15	16	17
			<i>Jumlah Orang yang Menerima Gaji dan Tunjangan ASN</i>				275 Orang/bulan	55.623.664.380,00	Kab. Bengkalis, Semua Kecamatan, Semua Kel/Desa	DANA TRANSFER UMUM-DANA BAGI HASIL	-	Peningkatan Sumber Daya Manusia Peningkatan kualitas sumber daya manusia yang berdaya saing	-		0,00	RUMAH SAKIT UMUM DAERAH KABUPATEN BENGKALIS
	1.02.01.2.03	Administrasi Barang Milik Daerah pada Perangkat Daerah	<i>Persentase pelaksanaan pengelolaan barang dan aset milik rumah sakit secara berkesinambungan dan tepat guna</i>	-			100 %	1.010.900.000,00			-	Peningkatan Sumber Daya Manusia Peningkatan kualitas sumber daya manusia yang berdaya saing	-	-	1.111.990.000,00	RUMAH SAKIT UMUM DAERAH KABUPATEN BENGKALIS
	1.02.01.2.03.0002	Pengamanan Barang Milik Daerah SKPD														
			<i>Jumlah Dokumen Pengamanan Barang Milik Daerah SKPD</i>				2 Dokumen	1.010.900.000,00	Kab. Bengkalis, Semua Kecamatan, Semua Kel/Desa	DANA TRANSFER UMUM-DANA BAGI HASIL	-	Peningkatan Sumber Daya Manusia Peningkatan kualitas sumber daya manusia yang berdaya saing	-		1.111.990.000,00	RUMAH SAKIT UMUM DAERAH KABUPATEN BENGKALIS
	1.02.01.2.05	Administrasi Kepegawaian Perangkat Daerah	<i>Persentase pelaksanaan peningkatan disiplin dan kapasitas ASN</i>	-			100 %	0,00			-	Peningkatan Sumber Daya Manusia Peningkatan kualitas sumber daya manusia yang berdaya saing	-	-	0,00	RUMAH SAKIT UMUM DAERAH KABUPATEN BENGKALIS
	1.02.01.2.05.0009	Pendidikan dan Pelatihan Pegawai Berdasarkan Tugas dan Fungsi														

NO	KODE	URUSAN / BIDANG URUSAN / PROGRAM / KEGIATAN / SUB KEGIATAN	INDIKATOR PROGRAM / KEGIATAN / SUB KEGIATAN	TARGET AKHIR PERIODE RENSTRA OPD	REALISASI CAPAIAN RENJA OPD TAHUN 2022	PRAKIRAAN CAPAIAN TARGET RENJA OPD TAHUN 2023	CAPAIAN KINERJA DAN KERANGKA PENDANAAN						KELOMPOK SASARAN	PRAKIRAAN MAJU RENCANA TAHUN 2025		PERANGKAT DAERAH PENANGGUNG JAWAB
							TARGET 2024	PAGU INDIKATIF (Rp)	LOKASI	SUMBER DANA	PRIORITAS			TARGET	PAGU INDIKATIF (Rp)	
											NASIONAL	DAERAH				
1	2	3	4	5	6	7	8	9	10	11	12	13	14	15	16	17
			<i>Jumlah Pegawai Berdasarkan Tugas dan Fungsi yang Mengikuti Pendidikan dan Pelatihan</i>				10 Orang	0,00	Kab. Bengkalis, Semua Kecamatan, Semua Kel/Desa	DANA TRANSFER UMUM-DANA BAGI HASIL	-	Peningkatan Sumber Daya Manusia Peningkatan kualitas sumber daya manusia yang berdaya saing	-		0,00	RUMAH SAKIT UMUM DAERAH KABUPATEN BENGKALIS
	1.02.01.2.06	Administrasi Umum Perangkat Daerah	<i>Persentase pemenuhan kebutuhan rutin administrasi perkantoran</i>	-			100 %	4,00			-	Peningkatan Sumber Daya Manusia Peningkatan kualitas sumber daya manusia yang berdaya saing	-	-	0,00	RUMAH SAKIT UMUM DAERAH KABUPATEN BENGKALIS
	1.02.01.2.06.0001	Penyediaan Komponen Instalasi Listrik/Penerangan Bangunan Kantor														
			<i>Jumlah Paket Komponen Instalasi Listrik/Penerangan Bangunan Kantor yang Disediakan</i>				1 Paket	0,00	Kab. Bengkalis, Semua Kecamatan, Semua Kel/Desa	DANA TRANSFER UMUM-DANA BAGI HASIL	-	Peningkatan Sumber Daya Manusia Peningkatan kualitas sumber daya manusia yang berdaya saing	-		0,00	RUMAH SAKIT UMUM DAERAH KABUPATEN BENGKALIS
	1.02.01.2.06.0002	Penyediaan Peralatan dan Perlengkapan Kantor														
			<i>Jumlah Paket Peralatan dan Perlengkapan Kantor yang Disediakan</i>				5 Paket	1,00	Kab. Bengkalis, Semua Kecamatan, Semua Kel/Desa	DANA TRANSFER UMUM-DANA BAGI HASIL	-	Peningkatan Sumber Daya Manusia Peningkatan kualitas sumber daya manusia yang berdaya saing	-		0,00	RUMAH SAKIT UMUM DAERAH KABUPATEN BENGKALIS
	1.02.01.2.06.0003	Penyediaan Peralatan Rumah Tangga														

NO	KODE	URUSAN / BIDANG URUSAN / PROGRAM / KEGIATAN / SUB KEGIATAN	INDIKATOR PROGRAM / KEGIATAN / SUB KEGIATAN	TARGET AKHIR PERIODE RENSTRA OPD	REALISASI CAPAIAN RENJA OPD TAHUN 2022	PRAKIRAAN CAPAIAN TARGET RENJA OPD TAHUN 2023	CAPAIAN KINERJA DAN KERANGKA PENDANAAN						KELOMPOK SASARAN	PRAKIRAAN MAJU RENCANA TAHUN 2025		PERANGKAT DAERAH PENANGGUNG JAWAB
							TARGET 2024	PAGU INDIKATIF (Rp)	LOKASI	SUMBER DANA	PRIORITAS			TARGET	PAGU INDIKATIF (Rp)	
											NASIONAL	DAERAH				
1	2	3	4	5	6	7	8	9	10	11	12	13	14	15	16	17
			<i>Jumlah Paket Peralatan Rumah Tangga yang Disediakan</i>				2 Paket	1,00	Kab. Bengkalis, Semua Kecamatan, Semua Kel/Desa	DANA TRANSFER UMUM-DANA BAGI HASIL	-	Peningkatan Sumber Daya Manusia Peningkatan kualitas sumber daya manusia yang berdaya saing	-		0,00	RUMAH SAKIT UMUM DAERAH KABUPATEN BENGKALIS
	1.02.01.2.06.0004	Penyediaan Bahan Logistik Kantor														
			<i>Jumlah Paket Bahan Logistik Kantor yang Disediakan</i>				1 Paket	1,00	Kab. Bengkalis, Semua Kecamatan, Semua Kel/Desa	DANA TRANSFER UMUM-DANA BAGI HASIL	-	Peningkatan Sumber Daya Manusia Peningkatan kualitas sumber daya manusia yang berdaya saing	-		0,00	RUMAH SAKIT UMUM DAERAH KABUPATEN BENGKALIS
	1.02.01.2.06.0005	Penyediaan Barang Cetak dan Penggandaan														
			<i>Jumlah Paket Barang Cetak dan Penggandaan yang Disediakan</i>				1 Paket	1,00	Kab. Bengkalis, Semua Kecamatan, Semua Kel/Desa	DANA TRANSFER UMUM-DANA BAGI HASIL	-	Peningkatan Sumber Daya Manusia Peningkatan kualitas sumber daya manusia yang berdaya saing	-		0,00	RUMAH SAKIT UMUM DAERAH KABUPATEN BENGKALIS
	1.02.01.2.06.0009	Penyelenggaraan Rapat Koordinasi dan Konsultasi SKPD														
			<i>Jumlah Laporan Penyelenggaraan Rapat Koordinasi dan Konsultasi SKPD</i>				5 Laporan	0,00	Kab. Bengkalis, Semua Kecamatan, Semua Kel/Desa	DANA TRANSFER UMUM-DANA BAGI HASIL	-	Peningkatan Sumber Daya Manusia Peningkatan kualitas sumber daya manusia yang berdaya saing	-		0,00	RUMAH SAKIT UMUM DAERAH KABUPATEN BENGKALIS

NO	KODE	URUSAN / BIDANG URUSAN / PROGRAM / KEGIATAN / SUB KEGIATAN	INDIKATOR PROGRAM / KEGIATAN / SUB KEGIATAN	TARGET AKHIR PERIODE RENSTRA OPD	REALISASI CAPAIAN RENJA OPD TAHUN 2022	PRAKIRAAN CAPAIAN TARGET RENJA OPD TAHUN 2023	CAPAIAN KINERJA DAN KERANGKA PENDANAAN						KELOMPOK SASARAN	PRAKIRAAN MAJU RENCANA TAHUN 2025		PERANGKAT DAERAH PENANGGUNG JAWAB
							TARGET 2024	PAGU INDIKATIF (Rp)	LOKASI	SUMBER DANA	PRIORITAS			TARGET	PAGU INDIKATIF (Rp)	
											NASIONAL	DAERAH				
1	2	3	4	5	6	7	8	9	10	11	12	13	14	15	16	17
	1.02.01.2.07	Pengadaan Barang Milik Daerah Penunjang Urusan Pemerintah Daerah	<i>Persentase pemenuhan kebutuhan sarana, prasarana dan kendaraan dinas kantor</i>	-			100 %	1,00			-	Peningkatan Sumber Daya Manusia Peningkatan kualitas sumber daya manusia yang berdaya saing	-	-	0,00	RUMAH SAKIT UMUM DAERAH KABUPATEN BENGKALIS
	1.02.01.2.07.0001	Pengadaan Kendaraan Perorangan Dinas atau Kendaraan Dinas Jabatan														
			<i>Jumlah Unit Kendaraan Perorangan Dinas atau Kendaraan Dinas Jabatan yang Disediakan</i>				3 Unit	1,00	Kab. Bengkulu, Semua Kecamatan, Semua Kel/Desa	DANA TRANSFER UMUM-DANA BAGI HASIL	-	Peningkatan Sumber Daya Manusia Peningkatan kualitas sumber daya manusia yang berdaya saing	-		0,00	RUMAH SAKIT UMUM DAERAH KABUPATEN BENGKALIS
	1.02.01.2.07.0002	Pengadaan Kendaraan Dinas Operasional atau Lapangan														
			<i>Jumlah Unit Kendaraan Dinas Operasional atau Lapangan yang Disediakan</i>				1 Unit	0,00	Kab. Bengkulu, Semua Kecamatan, Semua Kel/Desa	DANA TRANSFER UMUM-DANA BAGI HASIL	-	Peningkatan Sumber Daya Manusia Peningkatan kualitas sumber daya manusia yang berdaya saing	-		0,00	RUMAH SAKIT UMUM DAERAH KABUPATEN BENGKALIS
	1.02.01.2.07.0005	Pengadaan Mebel														
			<i>Jumlah Paket Mebel yang Disediakan</i>				10 Unit	0,00	Kab. Bengkulu, Semua Kecamatan, Semua Kel/Desa	DANA TRANSFER UMUM-DANA BAGI HASIL	-	Peningkatan Sumber Daya Manusia Peningkatan kualitas sumber daya manusia yang berdaya saing	-		0,00	RUMAH SAKIT UMUM DAERAH KABUPATEN BENGKALIS
	1.02.01.2.07.0006	Pengadaan Peralatan dan Mesin Lainnya														

NO	KODE	URUSAN / BIDANG URUSAN / PROGRAM / KEGIATAN / SUB KEGIATAN	INDIKATOR PROGRAM / KEGIATAN / SUB KEGIATAN	TARGET AKHIR PERIODE RENSTRA OPD	REALISASI CAPAIAN RENJA OPD TAHUN 2022	PRAKIRAAN CAPAIAN TARGET RENJA OPD TAHUN 2023	CAPAIAN KINERJA DAN KERANGKA PENDANAAN						KELOMPOK SASARAN	PRAKIRAAN MAJU RENCANA TAHUN 2025		PERANGKAT DAERAH PENANGGUNG JAWAB
							TARGET 2024	PAGU INDIKATIF (Rp)	LOKASI	SUMBER DANA	PRIORITAS			TARGET	PAGU INDIKATIF (Rp)	
											NASIONAL	DAERAH				
1	2	3	4	5	6	7	8	9	10	11	12	13	14	15	16	17
			<i>Jumlah Unit Peralatan dan Mesin Lainnya yang Disediakan</i>				5 Unit	0,00	Kab. Bengkalis, Semua Kecamatan, Semua Kel/Desa	-	-	Peningkatan Sumber Daya Manusia Peningkatan kualitas sumber daya manusia yang berdaya saing	-		0,00	RUMAH SAKIT UMUM DAERAH KABUPATEN BENGKALIS
	1.02.01.2.07.0010	Pengadaan Sarana dan Prasarana Gedung Kantor atau Bangunan Lainnya														
			<i>Jumlah Unit Sarana dan Prasarana Gedung Kantor atau Bangunan Lainnya yang Disediakan</i>				2 Unit	0,00	Kab. Bengkalis, Semua Kecamatan, Semua Kel/Desa	DANA TRANSFER UMUM-DANA BAGI HASIL	-	Peningkatan Sumber Daya Manusia Peningkatan kualitas sumber daya manusia yang berdaya saing	-		0,00	RUMAH SAKIT UMUM DAERAH KABUPATEN BENGKALIS
	1.02.01.2.08	Penyediaan Jasa Penunjang Urusan Pemerintahan Daerah	<i>Persentase penyediaan jasa administrasi perkantoran</i>	-			100 %	4.557.310.000,00			-	Peningkatan Sumber Daya Manusia Peningkatan kualitas sumber daya manusia yang berdaya saing	-	-	5.438.290.000,00	RUMAH SAKIT UMUM DAERAH KABUPATEN BENGKALIS
	1.02.01.2.08.0001	Penyediaan Jasa Surat Menyurat														
			<i>Jumlah Laporan Penyediaan Jasa Surat Menyurat</i>				3 Laporan	1.336.600.000,00	Kab. Bengkalis, Semua Kecamatan, Semua Kel/Desa	DANA TRANSFER UMUM-DANA BAGI HASIL	-	Peningkatan Sumber Daya Manusia Peningkatan kualitas sumber daya manusia yang berdaya saing	-		1.470.260.000,00	RUMAH SAKIT UMUM DAERAH KABUPATEN BENGKALIS
	1.02.01.2.08.0002	Penyediaan Jasa Komunikasi, Sumber Daya Air dan Listrik														

NO	KODE	URUSAN / BIDANG URUSAN / PROGRAM / KEGIATAN / SUB KEGIATAN	INDIKATOR PROGRAM / KEGIATAN / SUB KEGIATAN	TARGET AKHIR PERIODE RENSTRA OPD	REALISASI CAPAIAN RENJA OPD TAHUN 2022	PRAKIRAAN CAPAIAN TARGET RENJA OPD TAHUN 2023	CAPAIAN KINERJA DAN KERANGKA PENDANAAN						KELOMPOK SASARAN	PRAKIRAAN MAJU RENCANA TAHUN 2025		PERANGKAT DAERAH PENANGGUNG JAWAB
							TARGET 2024	PAGU INDIKATIF (Rp)	LOKASI	SUMBER DANA	PRIORITAS			TARGET	PAGU INDIKATIF (Rp)	
											NASIONAL	DAERAH				
1	2	3	4	5	6	7	8	9	10	11	12	13	14	15	16	17
			<i>Jumlah Laporan Penyediaan Jasa Komunikasi, Sumber Daya Air dan Listrik yang Disediakan</i>				3 Laporan	2.131.210.000,00	Kab. Bengkalis, Semua Kecamatan, Semua Kel/Desa	DANA TRANSFER UMUM-DANA BAGI HASIL	-	Peningkatan Sumber Daya Manusia Peningkatan kualitas sumber daya manusia yang berdaya saing	-		2.769.580.000,00	RUMAH SAKIT UMUM DAERAH KABUPATEN BENGKALIS
	1.02.01.2.08.0004	Penyediaan Jasa Pelayanan Umum Kantor														
			<i>Jumlah Laporan Penyediaan Jasa Pelayanan Umum Kantor yang Disediakan</i>				5 Laporan	1.089.500.000,00	Kab. Bengkalis, Semua Kecamatan, Semua Kel/Desa	DANA TRANSFER UMUM-DANA BAGI HASIL	-	Peningkatan Sumber Daya Manusia Peningkatan kualitas sumber daya manusia yang berdaya saing	-		1.198.450.000,00	RUMAH SAKIT UMUM DAERAH KABUPATEN BENGKALIS
	1.02.01.2.09	Pemeliharaan Barang Milik Daerah Penunjang Urusan Pemerintahan Daerah	<i>Persentase pemeliharaan sarana, prasarana dan kendaraan dinas</i>	-			100 %	1.845.180.001,00			-	Peningkatan Sumber Daya Manusia Peningkatan kualitas sumber daya manusia yang berdaya saing	-	-	2.029.698.000,00	RUMAH SAKIT UMUM DAERAH KABUPATEN BENGKALIS
	1.02.01.2.09.0002	Penyediaan Jasa Pemeliharaan, Biaya Pemeliharaan, Pajak dan Perizinan Kendaraan Dinas Operasional atau Lapangan														
			<i>Jumlah Kendaraan Dinas Operasional atau Lapangan yang Dipelihara dan Dibayarkan Pajak dan Perizinannya</i>				13 Unit	0,00	Kab. Bengkalis, Semua Kecamatan, Semua Kel/Desa	DANA TRANSFER UMUM-DANA BAGI HASIL	-	Peningkatan Sumber Daya Manusia Peningkatan kualitas sumber daya manusia yang berdaya saing	-		0,00	RUMAH SAKIT UMUM DAERAH KABUPATEN BENGKALIS
	1.02.01.2.09.0006	Pemeliharaan Peralatan dan Mesin Lainnya														

NO	KODE	URUSAN / BIDANG URUSAN / PROGRAM / KEGIATAN / SUB KEGIATAN	INDIKATOR PROGRAM / KEGIATAN / SUB KEGIATAN	TARGET AKHIR PERIODE RENSTRA OPD	REALISASI CAPAIAN RENJA OPD TAHUN 2022	PRAKIRAAN CAPAIAN TARGET RENJA OPD TAHUN 2023	CAPAIAN KINERJA DAN KERANGKA PENDANAAN						KELOMPOK SASARAN	PRAKIRAAN MAJU RENCANA TAHUN 2025		PERANGKAT DAERAH PENANGGUNG JAWAB
							TARGET 2024	PAGU INDIKATIF (Rp)	LOKASI	SUMBER DANA	PRIORITAS			TARGET	PAGU INDIKATIF (Rp)	
											NASIONAL	DAERAH				
1	2	3	4	5	6	7	8	9	10	11	12	13	14	15	16	17
			<i>Jumlah Peralatan dan Mesin Lainnya yang Dipelihara</i>				3 Unit	0,00	Kab. Bengkulu, Semua Kecamatan, Semua Kel/Desa	DANA TRANSFER UMUM-DANA BAGI HASIL	-	Peningkatan Sumber Daya Manusia Peningkatan kualitas sumber daya manusia yang berdaya saing	-		0,00	RUMAH SAKIT UMUM DAERAH KABUPATEN BENGKALIS
	1.02.01.2.09.0009	Pemeliharaan/Rehabilitasi Gedung Kantor dan Bangunan Lainnya														
			<i>Jumlah Gedung Kantor dan Bangunan Lainnya yang Dipelihara/Direhabilitasi</i>				1 Unit	1.845.180.000,00	Kab. Bengkulu, Semua Kecamatan, Semua Kel/Desa	DANA TRANSFER UMUM-DANA BAGI HASIL	-	Peningkatan Sumber Daya Manusia Peningkatan kualitas sumber daya manusia yang berdaya saing	-		2.029.698.000,00	RUMAH SAKIT UMUM DAERAH KABUPATEN BENGKALIS
	1.02.01.2.09.0010	Pemeliharaan/Rehabilitasi Sarana dan Prasarana Gedung Kantor atau Bangunan Lainnya														
			<i>Jumlah Sarana dan Prasarana Gedung Kantor atau Bangunan Lainnya yang Dipelihara/Direhabilitasi</i>				1 Unit	1,00	Kab. Bengkulu, Semua Kecamatan, Semua Kel/Desa	DANA TRANSFER UMUM-DANA BAGI HASIL	-	Peningkatan Sumber Daya Manusia Peningkatan kualitas sumber daya manusia yang berdaya saing	-		0,00	RUMAH SAKIT UMUM DAERAH KABUPATEN BENGKALIS
	1.02.01.2.10	Peningkatan Pelayanan BLUD	<i>Persentase peningkatan operasional pelayanan kesehatan dengan pembiayaan BLUD</i>	-			100 %	50.018.000.000,00			-	Peningkatan Sumber Daya Manusia Peningkatan kualitas sumber daya manusia yang berdaya saing	-		55.019.800.000,00	RUMAH SAKIT UMUM DAERAH KABUPATEN BENGKALIS
	1.02.01.2.10.0001	Pelayanan dan Penunjang Pelayanan BLUD														

NO	KODE	URUSAN / BIDANG URUSAN / PROGRAM / KEGIATAN / SUB KEGIATAN	INDIKATOR PROGRAM / KEGIATAN / SUB KEGIATAN	TARGET AKHIR PERIODE RENSTRA OPD	REALISASI CAPAIAN RENJA OPD TAHUN 2022	PRAKIRAAN CAPAIAN TARGET RENJA OPD TAHUN 2023	CAPAIAN KINERJA DAN KERANGKA PENDANAAN						KELOMPOK SASARAN	PRAKIRAAN MAJU RENCANA TAHUN 2025		PERANGKAT DAERAH PENANGGUNG JAWAB
							TARGET 2024	PAGU INDIKATIF (Rp)	LOKASI	SUMBER DANA	PRIORITAS			TARGET	PAGU INDIKATIF (Rp)	
											NASIONAL	DAERAH				
1	2	3	4	5	6	7	8	9	10	11	12	13	14	15	16	17
			<i>Jumlah BLUD yang Menyediakan Pelayanan dan Penunjang Pelayanan</i>				1 Unit Kerja	50.018.000.000,00	Kab. Bengkalis, Semua Kecamatan, Semua Kel/Desa	DANA TRANSFER UMUM-DANA BAGI HASIL	-	Peningkatan Sumber Daya Manusia Peningkatan kualitas sumber daya manusia yang berdaya saing	-		55.019.800.000,00	RUMAH SAKIT UMUM DAERAH KABUPATEN BENGKALIS
2.	1.02.02	PROGRAM PEMENUHAN UPAYA KESEHATAN PERORANGAN DAN UPAYA KESEHATAN MASYARAKAT	<i>Persentase Kegiatan Peningkatan Upaya Kesehatan Perorangan yang Dilaksanakan Rumah Sakit</i>	100 % 100 % 100 % 100 %			100 %	756.277.335,00						100 % 100 % 100 % 100 %	831.905.069,00	
	1.02.02.2.01	Penyediaan Fasilitas Pelayanan Kesehatan untuk UKM dan UKP Kewenangan Daerah Kabupaten/Kota	<i>Persentase pemenuhan kebutuhan fasilitas rumah sakit</i>	-			100 %	0,00			-	Peningkatan Sumber Daya Manusia Peningkatan kualitas sumber daya manusia yang berdaya saing	-	-	0,00	RUMAH SAKIT UMUM DAERAH KABUPATEN BENGKALIS
	1.02.02.2.01.0008	Rehabilitasi dan Pemeliharaan Rumah Sakit														
			<i>Jumlah Sarana, Prasarana dan Alat Kesehatan yang Telah Dilakukan Program Rehabilitasi dan Pemeliharaan Oleh Rumah Sakit</i>				3 Unit	0,00	Kab. Bengkalis, Semua Kecamatan, Semua Kel/Desa	DANA TRANSFER UMUM-DANA BAGI HASIL	-	Peningkatan Sumber Daya Manusia Peningkatan kualitas sumber daya manusia yang berdaya saing	-		0,00	RUMAH SAKIT UMUM DAERAH KABUPATEN BENGKALIS
	1.02.02.2.01.0011	Rehabilitasi dan Pemeliharaan Rumah Dinas Tenaga Kesehatan														
			<i>Jumlah Sarana dan Prasarana Rumah Dinas Tenaga Kesehatan yang Telah Dilakukan Rehabilitasi dan Pemeliharaan</i>				10 Unit	0,00	Kab. Bengkalis, Semua Kecamatan, Semua Kel/Desa	DANA TRANSFER UMUM-DANA BAGI HASIL	-	Peningkatan Sumber Daya Manusia Peningkatan kualitas sumber daya manusia yang berdaya saing	-		0,00	RUMAH SAKIT UMUM DAERAH KABUPATEN BENGKALIS
	1.02.02.2.01.0014	Pengadaan Alat Kesehatan/Alat Penunjang Medik Fasilitas Pelayanan Kesehatan														

NO	KODE	URUSAN / BIDANG URUSAN / PROGRAM / KEGIATAN / SUB KEGIATAN	INDIKATOR PROGRAM / KEGIATAN / SUB KEGIATAN	TARGET AKHIR PERIODE RENSTRA OPD	REALISASI CAPAIAN RENJA OPD TAHUN 2022	PRAKIRAAN CAPAIAN TARGET RENJA OPD TAHUN 2023	CAPAIAN KINERJA DAN KERANGKA PENDANAAN						KELOMPOK SASARAN	PRAKIRAAN MAJU RENCANA TAHUN 2025		PERANGKAT DAERAH PENANGGUNG JAWAB
							TARGET 2024	PAGU INDIKATIF (Rp)	LOKASI	SUMBER DANA	PRIORITAS			TARGET	PAGU INDIKATIF (Rp)	
											NASIONAL	DAERAH				
1	2	3	4	5	6	7	8	9	10	11	12	13	14	15	16	17
			<i>Jumlah Alat Kesehatan/Alat Penunjang Medik Fasilitas Pelayanan Kesehatan yang Disediakan</i>				2 Unit	0,00	Kab. Bengkulu, Semua Kecamatan, Semua Kel/Desa	DANA TRANSFER UMUM-DANA BAGI HASIL	-	Peningkatan Sumber Daya Manusia Peningkatan kualitas sumber daya manusia yang berdaya saing	-		0,00	RUMAH SAKIT UMUM DAERAH KABUPATEN BENGKALIS
	1.02.02.2.01.0020	Pemeliharaan Rutin dan Berkala Alat Kesehatan/Alat Penunjang Medik Fasilitas Pelayanan Kesehatan														
			<i>Jumlah Alat Kesehatan/Alat Penunjang Medik Fasilitas Layanan Kesehatan yang Terpelihara Sesuai Standar</i>				25 Unit	0,00	Kab. Bengkulu, Semua Kecamatan, Semua Kel/Desa	DANA TRANSFER UMUM-DANA BAGI HASIL	-	Peningkatan kualitas sumber daya manusia yang berdaya saing	-		0,00	RUMAH SAKIT UMUM DAERAH KABUPATEN BENGKALIS
	1.02.02.2.01.0022	Pengembangan Rumah Sakit														
			<i>Jumlah Rumah sakit yang ditingkatkan sarana, prasarana, alat kesehatan dan SDM agar sesuai standar jenis pelayanan rumah sakit berdasarkan kelas rumah sakit yang memenuhi rasio tempat tidur terhadap jumlah penduduk minimal 1:1000 dan/atau dalam rangka peningkatan kapasitas pelayanan rumah sakit</i>				4 Unit	0,00	Kab. Bengkulu, Semua Kecamatan, Semua Kel/Desa	DANA TRANSFER UMUM-DANA BAGI HASIL	-	Peningkatan Sumber Daya Manusia Peningkatan kualitas sumber daya manusia yang berdaya saing	-		0,00	RUMAH SAKIT UMUM DAERAH KABUPATEN BENGKALIS
	1.02.02.2.02	Penyediaan Layanan Kesehatan untuk UKM dan UKP Rujukan Tingkat Daerah Kabupaten/Kota	<i>Persentase pemenuhan standar pelayanan kesehatan rumah sakit</i>	-			100 %	0,00			-	Peningkatan Sumber Daya Manusia Peningkatan kualitas sumber daya manusia yang berdaya saing	-	-	0,00	RUMAH SAKIT UMUM DAERAH KABUPATEN BENGKALIS
	1.02.02.2.02.0018	Pengelolaan Pelayanan Promosi Kesehatan														

NO	KODE	URUSAN / BIDANG URUSAN / PROGRAM / KEGIATAN / SUB KEGIATAN	INDIKATOR PROGRAM / KEGIATAN / SUB KEGIATAN	TARGET AKHIR PERIODE RENSTRA OPD	REALISASI CAPAIAN RENJA OPD TAHUN 2022	PRAKIRAAN CAPAIAN TARGET RENJA OPD TAHUN 2023	CAPAIAN KINERJA DAN KERANGKA PENDANAAN						KELOMPOK SASARAN	PRAKIRAAN MAJU RENCANA TAHUN 2025		PERANGKAT DAERAH PENANGGUNG JAWAB
							TARGET 2024	PAGU INDIKATIF (Rp)	LOKASI	SUMBER DANA	PRIORITAS			TARGET	PAGU INDIKATIF (Rp)	
											NASIONAL	DAERAH				
1	2	3	4	5	6	7	8	9	10	11	12	13	14	15	16	17
			<i>Jumlah Dokumen Hasil Pengelolaan Pelayanan Promosi Kesehatan</i>				3 Dokumen	0,00	Kab. Bengkalis, Semua Kecamatan, Semua Kel/Desa	DANA TRANSFER UMUM-DANA BAGI HASIL	-	Peningkatan Sumber Daya Manusia Peningkatan kualitas sumber daya manusia yang berdaya saing	-		0,00	RUMAH SAKIT UMUM DAERAH KABUPATEN BENGKALIS
	1.02.02.2.02.0035	Pelaksanaan Akreditasi Fasilitas Kesehatan di Kabupaten/Kota														
			<i>Jumlah Fasilitas Kesehatan yang Terakreditasi di Kabupaten/Kota</i>				1 Unit	0,00	Kab. Bengkalis, Semua Kecamatan, Semua Kel/Desa	DANA TRANSFER UMUM-DANA BAGI HASIL	-	Peningkatan Sumber Daya Manusia Peningkatan kualitas sumber daya manusia yang berdaya saing	-		0,00	RUMAH SAKIT UMUM DAERAH KABUPATEN BENGKALIS
	1.02.02.2.03	Penyelenggaraan Sistem Informasi Kesehatan Secara Terintegrasi	<i>Persentase Unit Pelayanan dengan Sistem Komputer Terintegrasi</i>	-			100 %	756.277.335,00			-	Peningkatan Sumber Daya Manusia Peningkatan kualitas sumber daya manusia yang berdaya saing	-	-	831.905.069,00	RUMAH SAKIT UMUM DAERAH KABUPATEN BENGKALIS
	1.02.02.2.03.0002	Pengelolaan Sistem Informasi Kesehatan														
			<i>Jumlah Dokumen Hasil Pengelolaan Sistem Informasi Kesehatan</i>				77451 Dokumen	756.277.335,00	Kab. Bengkalis, Semua Kecamatan, Semua Kel/Desa	DANA TRANSFER UMUM-DANA BAGI HASIL	-	Peningkatan Sumber Daya Manusia Peningkatan kualitas sumber daya manusia yang berdaya saing	-		831.905.069,00	RUMAH SAKIT UMUM DAERAH KABUPATEN BENGKALIS
3.	1.02.03	PROGRAM PENINGKATAN KAPASITAS SUMBER DAYA MANUSIA KESEHATAN	<i>Persentase peningkatan dan pengembangan kapasitas SDM kesehatan rumah sakit</i>	100 %			100 %	1,00						100 %	0,00	

NO	KODE	URUSAN / BIDANG URUSAN / PROGRAM / KEGIATAN / SUB KEGIATAN	INDIKATOR PROGRAM / KEGIATAN / SUB KEGIATAN	TARGET AKHIR PERIODE RENSTRA OPD	REALISASI CAPAIAN RENJA OPD TAHUN 2022	PRAKIRAAN CAPAIAN TARGET RENJA OPD TAHUN 2023	CAPAIAN KINERJA DAN KERANGKA PENDANAAN						KELOMPOK SASARAN	PRAKIRAAN MAJU RENCANA TAHUN 2025		PERANGKAT DAERAH PENANGGUNG JAWAB
							TARGET 2024	PAGU INDIKATIF (Rp)	LOKASI	SUMBER DANA	PRIORITAS			TARGET	PAGU INDIKATIF (Rp)	
											NASIONAL	DAERAH				
1	2	3	4	5	6	7	8	9	10	11	12	13	14	15	16	17
	1.02.03.2.02	Perencanaan Kebutuhan dan Pendayagunaan Sumber Daya Manusia Kesehatan untuk UKP dan UKM di Wilayah Kabupaten/Kota	<i>Persentase Pembayaran Jasa Pelayanan Sumber Daya Manusia Kesehatan</i>	-			100 %	0,00			-	Peningkatan Sumber Daya Manusia Peningkatan kualitas sumber daya manusia yang berdaya saing	-	-	0,00	RUMAH SAKIT UMUM DAERAH KABUPATEN BENGKALIS
	1.02.03.2.02.0002	Pemenuhan Kebutuhan Sumber Daya Manusia Kesehatan Sesuai Standar														
			<i>Jumlah Sumber Daya Manusia Kesehatan yang Memenuhi Standar di Fasilitas Pelayanan Kesehatan (Fasyankes)</i>				262 Orang	0,00	Kab. Bengkalis, Semua Kecamatan, Semua Kel/Desa	DANA TRANSFER UMUM-DANA BAGI HASIL	-	Peningkatan Sumber Daya Manusia Peningkatan kualitas sumber daya manusia yang berdaya saing	-		0,00	RUMAH SAKIT UMUM DAERAH KABUPATEN BENGKALIS
	1.02.03.2.03	Pengembangan Mutu dan Peningkatan Kompetensi Teknis Sumber Daya Manusia Kesehatan Tingkat Daerah Kabupaten/Kota	<i>Persentase pengembangan mutu dan peningkatan kompetensi teknis sumber daya manusia kesehatan rumah sakit</i>	-			100 %	1,00			-	Peningkatan Sumber Daya Manusia Peningkatan kualitas sumber daya manusia yang berdaya saing	-	-	0,00	RUMAH SAKIT UMUM DAERAH KABUPATEN BENGKALIS
	1.02.03.2.03.0001	Pengembangan Mutu dan Peningkatan Kompetensi Teknis Sumber Daya Manusia Kesehatan Tingkat Daerah Kabupaten/Kota														
			<i>Jumlah Sumber Daya Manusia Kesehatan Tingkat Daerah Kabupaten/Kota yang Ditingkatkan Mutu dan Kompetensinya</i>				15 Orang	1,00	Kab. Bengkalis, Semua Kecamatan, Semua Kel/Desa	DANA TRANSFER UMUM-DANA BAGI HASIL	-	Peningkatan Sumber Daya Manusia Peningkatan kualitas sumber daya manusia yang berdaya saing	-		0,00	RUMAH SAKIT UMUM DAERAH KABUPATEN BENGKALIS
	-	-						608.588.248,00							0,00	
4.	1.02.02	PROGRAM PEMENUHAN UPAYA KESEHATAN PERORANGAN DAN UPAYA KESEHATAN MASYARAKAT	<i>Persentase Kegiatan Peningkatan Upaya Kesehatan Perorangan yang Dilaksanakan Rumah Sakit</i>	100 % 100 % 100 % 100 %			100 %	608.588.248,00						100 % 100 % 100 % 100 %	0,00	

NO	KODE	URUSAN / BIDANG URUSAN / PROGRAM / KEGIATAN / SUB KEGIATAN	INDIKATOR PROGRAM / KEGIATAN / SUB KEGIATAN	TARGET AKHIR PERIODE RENSTRA OPD	REALISASI CAPAIAN RENJA OPD TAHUN 2022	PRAKIRAAN CAPAIAN TARGET RENJA OPD TAHUN 2023	CAPAIAN KINERJA DAN KERANGKA PENDANAAN						KELOMPOK SASARAN	PRAKIRAAN MAJU RENCANA TAHUN 2025		PERANGKAT DAERAH PENANGGUNG JAWAB
							TARGET 2024	PAGU INDIKATIF (Rp)	LOKASI	SUMBER DANA	PRIORITAS			TARGET	PAGU INDIKATIF (Rp)	
											NASIONAL	DAERAH				
1	2	3	4	5	6	7	8	9	10	11	12	13	14	15	16	17
	1.02.02.2.01	Penyediaan Fasilitas Pelayanan Kesehatan untuk UKM dan UKP Kewenangan Daerah Kabupaten/Kota	<i>Persentase pemenuhan kebutuhan fasilitas rumah sakit</i>	-			100 %	608.588.248,00			-	Peningkatan Sumber Daya Manusia Peningkatan kualitas sumber daya manusia yang berdaya saing	-	-	0,00	RUMAH SAKIT UMUM DAERAH KABUPATEN BENGKALIS
	1.02.02.2.01.0023	Pengadaan Obat, Bahan Habis Pakai, Bahan Medis Habis Pakai,, Vaksin, Makanan dan Minuman di Fasilitas Kesehatan														
			<i>Jumlah Obat, Bahan Habis Pakai, Bahan Medis Habis Pakai, Vaksin, Makanan dan Minuman di Fasilitas Kesehatan yang disediakan</i>				4 Paket	608.588.248,00	Kab. Bengkalis, Semua Kecamatan, Semua Kel/Desa	DANA TRANSFER UMUM-DANA BAGI HASIL	-	Peningkatan Sumber Daya Manusia Peningkatan kualitas sumber daya manusia yang berdaya saing	-		0,00	RUMAH SAKIT UMUM DAERAH KABUPATEN BENGKALIS
		RUMAH SAKIT UMUM DAERAH KECAMATAN MANDAU						128.295.269.845,00							156.020.000.000,00	
	1	URUSAN PEMERINTAHAN WAJIB YANG BERKAITAN DENGAN PELAYANAN DASAR						78.295.269.845,00							101.020.000.000,00	
	1.02	URUSAN PEMERINTAHAN BIDANG KESEHATAN						78.295.269.845,00							101.020.000.000,00	
1.	1.02.01	PROGRAM PENUNJANG URUSAN PEMERINTAHAN DAERAH KABUPATEN/KOTA	<i>Persentase pelaksanaan penunjang urusan pemerintah yang dilaksanakan di Rumah Sakit Umum Daerah Kecamatan Mandau</i>	100 % 100 %			100 %	57.448.269.845,00						100 % 100 %	64.920.000.000,00	
	1.02.01.2.01	Perencanaan, Penganggaran, dan Evaluasi Kinerja Perangkat Daerah	-	-			-	188.880.590,00			-	Peningkatan Sumber Daya Manusia Peningkatan kualitas sumber daya manusia yang berdaya saing	-	-	250.000.000,00	RUMAH SAKIT UMUM DAERAH KECAMATAN MANDAU
	1.02.01.2.01.0006	Koordinasi dan Penyusunan Laporan Capaian Kinerja dan Ikhtisar Realisasi Kinerja SKPD														

NO	KODE	URUSAN / BIDANG URUSAN / PROGRAM / KEGIATAN / SUB KEGIATAN	INDIKATOR PROGRAM / KEGIATAN / SUB KEGIATAN	TARGET AKHIR PERIODE RENSTRA OPD	REALISASI CAPAIAN RENJA OPD TAHUN 2022	PRAKIRAAN CAPAIAN TARGET RENJA OPD TAHUN 2023	CAPAIAN KINERJA DAN KERANGKA PENDANAAN						KELOMPOK SASARAN	PRAKIRAAN MAJU RENCANA TAHUN 2025		PERANGKAT DAERAH PENANGGUNG JAWAB
							TARGET 2024	PAGU INDIKATIF (Rp)	LOKASI	SUMBER DANA	PRIORITAS			TARGET	PAGU INDIKATIF (Rp)	
											NASIONAL	DAERAH				
1	2	3	4	5	6	7	8	9	10	11	12	13	14	15	16	17
			<i>Jumlah Laporan Capaian Kinerja dan Ikhtisar Realisasi Kinerja SKPD dan Laporan Hasil Koordinasi Penyusunan Laporan Capaian Kinerja dan Ikhtisar Realisasi Kinerja SKPD</i>				7 Laporan	188.880.590,00	Kab. Bengkalis, Mandau, Air Jamban	DANA TRANSFER UMUM-DANA BAGI HASIL	-	Peningkatan Sumber Daya Manusia Peningkatan kualitas sumber daya manusia yang berdaya saing	-		250.000.000,00	RUMAH SAKIT UMUM DAERAH KECAMATAN MANDAU
	1.02.01.2.02	Administrasi Keuangan Perangkat Daerah	-	-			-	48.499.014.255,00			-	Peningkatan Sumber Daya Manusia Peningkatan Kualitas Sumber Daya Manusia	-	-	50.000.000.000,00	RUMAH SAKIT UMUM DAERAH KECAMATAN MANDAU
	1.02.01.2.02.0001	Penyediaan Gaji dan Tunjangan ASN														
			<i>Jumlah Orang yang Menerima Gaji dan Tunjangan ASN</i>				240 Orang/bulan	48.499.014.255,00	Kab. Bengkalis, Mandau, Air Jamban	DANA TRANSFER UMUM-DANA BAGI HASIL	-	Peningkatan Sumber Daya Manusia Peningkatan Kualitas Sumber Daya Manusia	-		50.000.000.000,00	RUMAH SAKIT UMUM DAERAH KECAMATAN MANDAU
	1.02.01.2.03	Administrasi Barang Milik Daerah pada Perangkat Daerah	<i>Persentase pemenuhan kebutuhan rutin administrasi perkantoran</i>	-			100 %	1.239.150.000,00			-	Peningkatan Sumber Daya Manusia Peningkatan kualitas sumber daya manusia yang berdaya saing	-	-	1.250.000.000,00	RUMAH SAKIT UMUM DAERAH KECAMATAN MANDAU
	1.02.01.2.03.0002	Pengamanan Barang Milik Daerah SKPD														
			<i>Jumlah Dokumen Pengamanan Barang Milik Daerah SKPD</i>				2 Dokumen	1.239.150.000,00	Kab. Bengkalis, Mandau, Semua Kel/Desa	DANA TRANSFER UMUM-DANA BAGI HASIL	-	Peningkatan Sumber Daya Manusia Peningkatan kualitas sumber daya manusia yang berdaya saing	-		1.250.000.000,00	RUMAH SAKIT UMUM DAERAH KECAMATAN MANDAU

NO	KODE	URUSAN / BIDANG URUSAN / PROGRAM / KEGIATAN / SUB KEGIATAN	INDIKATOR PROGRAM / KEGIATAN / SUB KEGIATAN	TARGET AKHIR PERIODE RENSTRA OPD	REALISASI CAPAIAN RENJA OPD TAHUN 2022	PRAKIRAAN CAPAIAN TARGET RENJA OPD TAHUN 2023	CAPAIAN KINERJA DAN KERANGKA PENDANAAN						KELOMPOK SASARAN	PRAKIRAAN MAJU RENCANA TAHUN 2025		PERANGKAT DAERAH PENANGGUNG JAWAB
							TARGET 2024	PAGU INDIKATIF (Rp)	LOKASI	SUMBER DANA	PRIORITAS			TARGET	PAGU INDIKATIF (Rp)	
											NASIONAL	DAERAH				
1	2	3	4	5	6	7	8	9	10	11	12	13	14	15	16	17
	1.02.01.2.05	Administrasi Kepegawaian Perangkat Daerah	<i>Persentase pemenuhan kebutuhan rutin administrasi perkantoran</i>	-			100 %	300.000.000,00			-	Peningkatan Sumber Daya Manusia Peningkatan Kualitas Sumber Daya Manusia	-	-	900.000.000,00	RUMAH SAKIT UMUM DAERAH KECAMATAN MANDAU
	1.02.01.2.05.0009	Pendidikan dan Pelatihan Pegawai Berdasarkan Tugas dan Fungsi														
			<i>Jumlah Pegawai Berdasarkan Tugas dan Fungsi yang Mengikuti Pendidikan dan Pelatihan</i>				0 Orang	0,00	Kab. Bengkalis, Mandau, Air Jamban	DANA TRANSFER UMUM-DANA BAGI HASIL	-	Peningkatan Sumber Daya Manusia Peningkatan Kualitas Sumber Daya Manusia	-		500.000.000,00	RUMAH SAKIT UMUM DAERAH KECAMATAN MANDAU
	1.02.01.2.05.0011	Bimbingan Teknis Implementasi Peraturan Perundang-Undangan														
			<i>Jumlah Orang yang Mengikuti Bimbingan Teknis Implementasi Peraturan Perundang-Undangan</i>				20 Orang	300.000.000,00	Kab. Bengkalis, Mandau, Air Jamban	DANA TRANSFER UMUM-DANA BAGI HASIL	-	Peningkatan Sumber Daya Manusia Peningkatan Kualitas Sumber Daya Manusia	-		400.000.000,00	RUMAH SAKIT UMUM DAERAH KECAMATAN MANDAU
	1.02.01.2.06	Administrasi Umum Perangkat Daerah	<i>Persentase pemenuhan kebutuhan rutin administrasi perkantoran</i>	-			100 %	771.225.000,00			-	Peningkatan Sumber Daya Manusia Peningkatan Kualitas Sumber Daya Manusia	-	-	1.800.000.000,00	RUMAH SAKIT UMUM DAERAH KECAMATAN MANDAU
	1.02.01.2.06.0001	Penyediaan Komponen Instalasi Listrik/Penerangan Bangunan Kantor														
			<i>Jumlah Paket Komponen Instalasi Listrik/Penerangan Bangunan Kantor yang Disediakan</i>				0 Paket	0,00	Kab. Bengkalis, Mandau, Air Jamban	DANA TRANSFER UMUM-DANA BAGI HASIL	-	Peningkatan Sumber Daya Manusia Peningkatan Kualitas Sumber Daya Manusia	-		200.000.000,00	RUMAH SAKIT UMUM DAERAH KECAMATAN MANDAU
	1.02.01.2.06.0002	Penyediaan Peralatan dan Perlengkapan Kantor														

NO	KODE	URUSAN / BIDANG URUSAN / PROGRAM / KEGIATAN / SUB KEGIATAN	INDIKATOR PROGRAM / KEGIATAN / SUB KEGIATAN	TARGET AKHIR PERIODE RENSTRA OPD	REALISASI CAPAIAN RENJA OPD TAHUN 2022	PRAKIRAAN CAPAIAN TARGET RENJA OPD TAHUN 2023	CAPAIAN KINERJA DAN KERANGKA PENDANAAN						KELOMPOK SASARAN	PRAKIRAAN MAJU RENCANA TAHUN 2025		PERANGKAT DAERAH PENANGGUNG JAWAB
							TARGET 2024	PAGU INDIKATIF (Rp)	LOKASI	SUMBER DANA	PRIORITAS			TARGET	PAGU INDIKATIF (Rp)	
											NASIONAL	DAERAH				
1	2	3	4	5	6	7	8	9	10	11	12	13	14	15	16	17
			<i>Jumlah Paket Peralatan dan Perlengkapan Kantor yang Disediakan</i>				0 Paket	0,00	Kab. Bengkalis, Mandau, Air Jamban	DANA TRANSFER UMUM-DANA BAGI HASIL	-	Peningkatan Sumber Daya Manusia Peningkatan Kualitas Sumber Daya Manusia	-		200.000.000,00	RUMAH SAKIT UMUM DAERAH KECAMATAN MANDAU
	1.02.01.2.06.0003	Penyediaan Peralatan Rumah Tangga														
			<i>Jumlah Paket Peralatan Rumah Tangga yang Disediakan</i>				0 Paket	0,00	Kab. Bengkalis, Mandau, Air Jamban	DANA TRANSFER UMUM-DANA BAGI HASIL	-	Peningkatan Sumber Daya Manusia Peningkatan Kualitas Sumber Daya Manusia	-		50.000.000,00	RUMAH SAKIT UMUM DAERAH KECAMATAN MANDAU
	1.02.01.2.06.0004	Penyediaan Bahan Logistik Kantor														
			<i>Jumlah Paket Bahan Logistik Kantor yang Disediakan</i>				2 Paket	135.000.000,00	Kab. Bengkalis, Mandau, Air Jamban	DANA TRANSFER UMUM-DANA BAGI HASIL	-	Peningkatan Sumber Daya Manusia Peningkatan Kualitas Sumber Daya Manusia	-		350.000.000,00	RUMAH SAKIT UMUM DAERAH KECAMATAN MANDAU
	1.02.01.2.06.0005	Penyediaan Barang Cetak dan Penggandaan														
			<i>Jumlah Paket Barang Cetak dan Penggandaan yang Disediakan</i>				0 Paket	0,00	Kab. Bengkalis, Mandau, Air Jamban	DANA TRANSFER UMUM-DANA BAGI HASIL	-	Peningkatan Sumber Daya Manusia Peningkatan Kualitas Sumber Daya Manusia	-		200.000.000,00	RUMAH SAKIT UMUM DAERAH KECAMATAN MANDAU
	1.02.01.2.06.0006	Penyediaan Bahan Bacaan dan Peraturan Perundang-undangan														
			<i>Jumlah Dokumen Bahan Bacaan dan Peraturan Perundang-Undangan yang Disediakan</i>				1 Dokumen	36.225.000,00	Kab. Bengkalis, Mandau, Babussalam	DANA TRANSFER UMUM-DANA BAGI HASIL	-	Peningkatan Sumber Daya Manusia Peningkatan Kualitas Sumber Daya Manusia	-		50.000.000,00	RUMAH SAKIT UMUM DAERAH KECAMATAN MANDAU
	1.02.01.2.06.0009	Penyelenggaraan Rapat Koordinasi dan Konsultasi SKPD														

NO	KODE	URUSAN / BIDANG URUSAN / PROGRAM / KEGIATAN / SUB KEGIATAN	INDIKATOR PROGRAM / KEGIATAN / SUB KEGIATAN	TARGET AKHIR PERIODE RENSTRA OPD	REALISASI CAPAIAN RENJA OPD TAHUN 2022	PRAKIRAAN CAPAIAN TARGET RENJA OPD TAHUN 2023	CAPAIAN KINERJA DAN KERANGKA PENDANAAN						KELOMPOK SASARAN	PRAKIRAAN MAJU RENCANA TAHUN 2025		PERANGKAT DAERAH PENANGGUNG JAWAB
							TARGET 2024	PAGU INDIKATIF (Rp)	LOKASI	SUMBER DANA	PRIORITAS			TARGET	PAGU INDIKATIF (Rp)	
											NASIONAL	DAERAH				
1	2	3	4	5	6	7	8	9	10	11	12	13	14	15	16	17
			<i>Jumlah Laporan Penyelenggaraan Rapat Koordinasi dan Konsultasi SKPD</i>				1 Laporan	600.000.000,00	Kab. Bengkalis, Mandau, Semua Kel/Desa	DANA TRANSFER UMUM-DANA BAGI HASIL	-	Peningkatan Sumber Daya Manusia Peningkatan Kualitas Sumber Daya Manusia	-		750.000.000,00	RUMAH SAKIT UMUM DAERAH KECAMATAN MANDAU
	1.02.01.2.07	Pengadaan Barang Milik Daerah Penunjang Urusan Pemerintah Daerah	-	-			-	400.000.000,00			-	Peningkatan Sumber Daya Manusia Peningkatan Kualitas Sumber Daya Manusia	-	-	1.650.000.000,00	RUMAH SAKIT UMUM DAERAH KECAMATAN MANDAU
	1.02.01.2.07.0005	Pengadaan Mebel														
			<i>Jumlah Paket Mebel yang Disediakan</i>				20 Unit	200.000.000,00	Kab. Bengkalis, Mandau, Semua Kel/Desa	DANA TRANSFER UMUM-DANA BAGI HASIL	-	Peningkatan Sumber Daya Manusia Peningkatan Kualitas Sumber Daya Manusia	-		650.000.000,00	RUMAH SAKIT UMUM DAERAH KECAMATAN MANDAU
	1.02.01.2.07.0011	Pengadaan Sarana dan Prasarana Pendukung Gedung Kantor atau Bangunan Lainnya														
			<i>Jumlah Unit Sarana dan Prasarana Pendukung Gedung Kantor atau Bangunan Lainnya yang Disediakan</i>				25 Unit	200.000.000,00	Kab. Bengkalis, Mandau, Semua Kel/Desa	DANA TRANSFER UMUM-DANA BAGI HASIL	-	Peningkatan Sumber Daya Manusia Peningkatan Kualitas Sumber Daya Manusia	-		1.000.000.000,00	RUMAH SAKIT UMUM DAERAH KECAMATAN MANDAU
	1.02.01.2.08	Penyediaan Jasa Penunjang Urusan Pemerintahan Daerah	<i>Persentase pemenuhan kebutuhan rutin administrasi perkantoran</i>	-			100 %	3.050.000.000,00			-	Peningkatan Sumber Daya Manusia Peningkatan Kualitas Sumber Daya Manusia	-	-	3.470.000.000,00	RUMAH SAKIT UMUM DAERAH KECAMATAN MANDAU
	1.02.01.2.08.0002	Penyediaan Jasa Komunikasi, Sumber Daya Air dan Listrik														
			<i>Jumlah Laporan Penyediaan Jasa Komunikasi, Sumber Daya Air dan Listrik yang Disediakan</i>				4 Laporan	2.300.000.000,00	Kab. Bengkalis, Mandau, Air Jamban	DANA TRANSFER UMUM-DANA BAGI HASIL	-	Peningkatan Sumber Daya Manusia Peningkatan Kualitas Sumber Daya Manusia	-		3.000.000.000,00	RUMAH SAKIT UMUM DAERAH KECAMATAN MANDAU

NO	KODE	URUSAN / BIDANG URUSAN / PROGRAM / KEGIATAN / SUB KEGIATAN	INDIKATOR PROGRAM / KEGIATAN / SUB KEGIATAN	TARGET AKHIR PERIODE RENSTRA OPD	REALISASI CAPAIAN RENJA OPD TAHUN 2022	PRAKIRAAN CAPAIAN TARGET RENJA OPD TAHUN 2023	CAPAIAN KINERJA DAN KERANGKA PENDANAAN						KELOMPOK SASARAN	PRAKIRAAN MAJU RENCANA TAHUN 2025		PERANGKAT DAERAH PENANGGUNG JAWAB
							TARGET 2024	PAGU INDIKATIF (Rp)	LOKASI	SUMBER DANA	PRIORITAS			TARGET	PAGU INDIKATIF (Rp)	
											NASIONAL	DAERAH				
1	2	3	4	5	6	7	8	9	10	11	12	13	14	15	16	17
	1.02.01.2.08.0003	Penyediaan Jasa Peralatan dan Perlengkapan Kantor														
			<i>Jumlah Laporan Penyediaan Jasa Peralatan dan Perlengkapan Kantor yang Disediakan</i>				2 Laporan	200.000.000,00	Kab. Bengkalis, Mandau, Semua Kel/Desa	DANA TRANSFER UMUM-DANA BAGI HASIL	-	Peningkata n Sumber Daya Manusia Peningkata n Kualitas Sumber Daya Manusia	-		200.000.000,00	RUMAH SAKIT UMUM DAERAH KECAMATAN MANDAU
	1.02.01.2.08.0004	Penyediaan Jasa Pelayanan Umum Kantor														
			<i>Jumlah Laporan Penyediaan Jasa Pelayanan Umum Kantor yang Disediakan</i>				10 Laporan	550.000.000,00	Kab. Bengkalis, Mandau, Air Jamban	DANA TRANSFER UMUM-DANA BAGI HASIL	-	Peningkata n Sumber Daya Manusia Peningkata n Kualitas Sumber Daya Manusia	-		270.000.000,00	RUMAH SAKIT UMUM DAERAH KECAMATAN MANDAU
	1.02.01.2.09	Pemeliharaan Barang Milik Daerah Penunjang Urusan Pemerintahan Daerah	<i>Persentase pemenuhan kebutuhan rutin administrasi perkantoran</i>	-			100 %	3.000.000.000,00			-	Peningkata n Sumber Daya Manusia Peningkata n Kualitas Sumber Daya Manusia	-	-	5.600.000.000,00	RUMAH SAKIT UMUM DAERAH KECAMATAN MANDAU
	1.02.01.2.09.0002	Penyediaan Jasa Pemeliharaan, Biaya Pemeliharaan, Pajak dan Perizinan Kendaraan Dinas Operasional atau Lapangan														
			<i>Jumlah Kendaraan Dinas Operasional atau Lapangan yang Dipelihara dan dibayarkan Pajak dan Perizinannya</i>				15 Unit	500.000.000,00	Kab. Bengkalis, Mandau, Air Jamban	DANA TRANSFER UMUM-DANA BAGI HASIL	-	Peningkata n Sumber Daya Manusia Peningkata n Kualitas Sumber Daya Manusia	-		600.000.000,00	RUMAH SAKIT UMUM DAERAH KECAMATAN MANDAU
	1.02.01.2.09.0006	Pemeliharaan Peralatan dan Mesin Lainnya														
			<i>Jumlah Peralatan dan Mesin Lainnya yang Dipelihara</i>				50 Unit	1.000.000.000,00	Kab. Bengkalis, Mandau, Air Jamban	DANA TRANSFER UMUM-DANA BAGI HASIL	-	Peningkata n Sumber Daya Manusia Peningkata n Kualitas Sumber Daya Manusia	-		2.000.000.000,00	RUMAH SAKIT UMUM DAERAH KECAMATAN MANDAU
	1.02.01.2.09.0009	Pemeliharaan/Rehabilitasi Gedung Kantor dan Bangunan Lainnya														

NO	KODE	URUSAN / BIDANG URUSAN / PROGRAM / KEGIATAN / SUB KEGIATAN	INDIKATOR PROGRAM / KEGIATAN / SUB KEGIATAN	TARGET AKHIR PERIODE RENSTRA OPD	REALISASI CAPAIAN RENJA OPD TAHUN 2022	PRAKIRAAN CAPAIAN TARGET RENJA OPD TAHUN 2023	CAPAIAN KINERJA DAN KERANGKA PENDANAAN						KELOMPOK SASARAN	PRAKIRAAN MAJU RENCANA TAHUN 2025		PERANGKAT DAERAH PENANGGUNG JAWAB
							TARGET 2024	PAGU INDIKATIF (Rp)	LOKASI	SUMBER DANA	PRIORITAS			TARGET	PAGU INDIKATIF (Rp)	
											NASIONAL	DAERAH				
1	2	3	4	5	6	7	8	9	10	11	12	13	14	15	16	17
			<i>Jumlah Gedung Kantor dan Bangunan Lainnya yang Dipelihara/Direhabilitasi</i>				1 Unit	1.500.000.000,00	Kab. Bengkalis, Mandau, Air Jamban	DANA TRANSFER UMUM-DANA BAGI HASIL	-	Peningkatan Sumber Daya Manusia Peningkatan Kualitas Sumber Daya Manusia	-		3.000.000.000,00	RUMAH SAKIT UMUM DAERAH KECAMATAN MANDAU
2.	1.02.02	PROGRAM PEMENUHAN UPAYA KESEHATAN PERORANGAN DAN UPAYA KESEHATAN MASYARAKAT	<i>Persentase kegiatan peningkatan upaya kesehatan perorangan yang dilaksanakan Rumah Sakit</i>	100 % 100 % 100 %			100 %	6.847.000.000,00						100 % 100 % 100 %	16.100.000.000,00	
	1.02.02.2.01	Penyediaan Fasilitas Pelayanan Kesehatan untuk UKM dan UKP Kewenangan Daerah Kabupaten/Kota	<i>Persentase pemenuhan kebutuhan fasilitas rumah sakit Persentase pemenuhan standar pelayanan kesehatan rumah sakit</i>	-			100 % 100 %	6.297.000.000,00			Meningkatkan Sumber Daya Manusia Yang Berkualitas Dan Berdaya Saing	Peningkatan Sumber Daya Manusia Peningkatan Kualitas Sumber Daya Manusia	Masyarakat dan RSUD	-	15.300.000.000,00	RUMAH SAKIT UMUM DAERAH KECAMATAN MANDAU
	1.02.02.2.01.0014	Pengadaan Alat Kesehatan/Alat Penunjang Medik Fasilitas Pelayanan Kesehatan														
			<i>Jumlah Alat Kesehatan/Alat Penunjang Medik Fasilitas Pelayanan Kesehatan yang Disediakan</i>				15 Unit	3.000.000.000,00	Kab. Bengkalis, Mandau, Air Jamban	DANA TRANSFER UMUM-DANA BAGI HASIL	Meningkatkan Sumber Daya Manusia Yang Berkualitas Dan Berdaya Saing	Peningkatan Sumber Daya Manusia Peningkatan Kualitas Sumber Daya Manusia	Masyarakat dan RSUD		10.000.000.000,00	RUMAH SAKIT UMUM DAERAH KECAMATAN MANDAU
	1.02.02.2.01.0020	Pemeliharaan Rutin dan Berkala Alat Kesehatan/Alat Penunjang Medik Fasilitas Pelayanan Kesehatan														
			<i>Jumlah Alat Kesehatan/Alat Penunjang Medik Fasilitas Layanan Kesehatan yang Terpelihara Sesuai Standar</i>				25 Unit	297.000.000,00	Kab. Bengkalis, Semua Kecamatan, Semua Kel/Desa	DANA TRANSFER UMUM-DANA BAGI HASIL	Meningkatkan Sumber Daya Manusia Yang Berkualitas Dan Berdaya Saing	Peningkatan kualitas sumber daya manusia yang berdaya saing	Masyarakat dan RSUD		300.000.000,00	RUMAH SAKIT UMUM DAERAH KECAMATAN MANDAU
	1.02.02.2.01.0023	Pengadaan Obat, Bahan Habis Pakai, Bahan Medis Habis Pakai,, Vaksin, Makanan dan Minuman di Fasilitas Kesehatan														
			<i>Jumlah Obat, Bahan Habis Pakai, Bahan Medis Habis Pakai, Vaksin, Makanan dan Minuman di Fasilitas Kesehatan yang disediakan</i>				3 Paket	3.000.000.000,00	Kab. Bengkalis, Mandau, Air Jamban	DANA TRANSFER UMUM-DANA ALOKASI UMUM	Meningkatkan Sumber Daya Manusia Yang Berkualitas Dan Berdaya Saing	Peningkatan kualitas sumber daya manusia yang berdaya saing	Masyarakat dan RSUD		5.000.000.000,00	RUMAH SAKIT UMUM DAERAH KECAMATAN MANDAU

NO	KODE	URUSAN / BIDANG URUSAN / PROGRAM / KEGIATAN / SUB KEGIATAN	INDIKATOR PROGRAM / KEGIATAN / SUB KEGIATAN	TARGET AKHIR PERIODE RENSTRA OPD	REALISASI CAPAIAN RENJA OPD TAHUN 2022	PRAKIRAAN CAPAIAN TARGET RENJA OPD TAHUN 2023	CAPAIAN KINERJA DAN KERANGKA PENDANAAN						KELOMPOK SASARAN	PRAKIRAAN MAJU RENCANA TAHUN 2025		PERANGKAT DAERAH PENANGGUNG JAWAB
							TARGET 2024	PAGU INDIKATIF (Rp)	LOKASI	SUMBER DANA	PRIORITAS			TARGET	PAGU INDIKATIF (Rp)	
											NASIONAL	DAERAH				
1	2	3	4	5	6	7	8	9	10	11	12	13	14	15	16	17
	1.02.02.2.02	Penyediaan Layanan Kesehatan untuk UKM dan UKP Rujukan Tingkat Daerah Kabupaten/Kota	<i>Persentase pemenuhan standar pelayanan kesehatan rumah sakit</i>	-			100 %	200.000.000,00			-	Peningkatan Sumber Daya Manusia Peningkatan Kualitas Sumber Daya Manusia	-	-	250.000.000,00	RUMAH SAKIT UMUM DAERAH KECAMATAN MANDAU
	1.02.02.2.02.0018	Pengelolaan Pelayanan Promosi Kesehatan														
			<i>Jumlah Dokumen Hasil Pengelolaan Pelayanan Promosi Kesehatan</i>				1 Dokumen	200.000.000,00	Kab. Bengkalis, Mandau, Air Jamban	DANA TRANSFER UMUM-DANA BAGI HASIL	-	Peningkatan Sumber Daya Manusia Peningkatan Kualitas Sumber Daya Manusia	-		250.000.000,00	RUMAH SAKIT UMUM DAERAH KECAMATAN MANDAU
	1.02.02.2.03	Penyelenggaraan Sistem Informasi Kesehatan Secara Terintegrasi	<i>Persentase unit pelayanan dengan sistem komputer terintegrasi</i>	-			99 %	350.000.000,00			-	Peningkatan Sumber Daya Manusia Peningkatan Kualitas Sumber Daya Manusia	-	-	550.000.000,00	RUMAH SAKIT UMUM DAERAH KECAMATAN MANDAU
	1.02.02.2.03.0002	Pengelolaan Sistem Informasi Kesehatan														
			<i>Jumlah Dokumen Hasil Pengelolaan Sistem Informasi Kesehatan</i>				1 Dokumen	350.000.000,00	Kab. Bengkalis, Mandau, Air Jamban	DANA TRANSFER UMUM-DANA BAGI HASIL	-	Peningkatan Sumber Daya Manusia Peningkatan Kualitas Sumber Daya Manusia	-		550.000.000,00	RUMAH SAKIT UMUM DAERAH KECAMATAN MANDAU
3.	1.02.03	PROGRAM PENINGKATAN KAPASITAS SUMBER DAYA MANUSIA KESEHATAN	-	100 % 100 %			-	14.000.000.000,00						100 % 100 %	20.000.000.000,00	
	1.02.03.2.02	Perencanaan Kebutuhan dan Pendayagunaan Sumber Daya Manusia Kesehatan untuk UKP dan UKM di Wilayah Kabupaten/Kota	<i>Persentase pembayaran jasa pelayanan sumber daya manusia kesehatan</i>	-			100 %	14.000.000.000,00			-	Peningkatan Sumber Daya Manusia Peningkatan Kualitas Sumber Daya Manusia	-	-	20.000.000.000,00	RUMAH SAKIT UMUM DAERAH KECAMATAN MANDAU
	1.02.03.2.02.0002	Pemenuhan Kebutuhan Sumber Daya Manusia Kesehatan Sesuai Standar														

NO	KODE	URUSAN / BIDANG URUSAN / PROGRAM / KEGIATAN / SUB KEGIATAN	INDIKATOR PROGRAM / KEGIATAN / SUB KEGIATAN	TARGET AKHIR PERIODE RENSTRA OPD	REALISASI CAPAIAN RENJA OPD TAHUN 2022	PRAKIRAAN CAPAIAN TARGET RENJA OPD TAHUN 2023	CAPAIAN KINERJA DAN KERANGKA PENDANAAN						KELOMPOK SASARAN	PRAKIRAAN MAJU RENCANA TAHUN 2025		PERANGKAT DAERAH PENANGGUNG JAWAB	
							TARGET 2024	PAGU INDIKATIF (Rp)	LOKASI	SUMBER DANA	PRIORITAS			TARGET	PAGU INDIKATIF (Rp)		
											NASIONAL	DAERAH					
1	2	3	4	5	6	7	8	9	10	11	12	13	14	15	16	17	
			<i>Jumlah Sumber Daya Manusia Kesehatan yang Memenuhi Standar di Fasilitas Pelayanan Kesehatan (Fasyankes)</i>				331 Orang	14.000.000.000,00	Kab. Bengkalis, Mandau, Air Jamban	DANA TRANSFER UMUM-DANA BAGI HASIL	-	Peningkatan Sumber Daya Manusia Peningkatan Kualitas Sumber Daya Manusia	-		20.000.000.000,00	RUMAH SAKIT UMUM DAERAH KECAMATAN MANDAU	
	-	-						50.000.000.000,00							55.000.000.000,00		
4.	1.02.01	PROGRAM PENUNJANG URUSAN PEMERINTAHAN DAERAH KABUPATEN/KOTA	<i>Persentase pelaksanaan penunjang urusan pemerintah yang dilaksanakan di Rumah Sakit Umum Daerah Kecamatan Mandau</i>	100 % 100 %			100 %	50.000.000.000,00						100 % 100 %	55.000.000.000,00		
	1.02.01.2.10	Peningkatan Pelayanan BLUD	<i>Persentase peningkatan operasional pelayanan kesehatan dengan pembiayaan BLUD</i>	-			39 %	50.000.000.000,00			Meningkatkan Sumber Daya Manusia Yang Berkualitas Dan Berdaya Saing	Peningkatan Sumber Daya Manusia Peningkatan Kualitas Sumber Daya Manusia	Masyarakat dan RSUD	-	55.000.000.000,00	RUMAH SAKIT UMUM DAERAH KECAMATAN MANDAU	
	1.02.01.2.10.0001	Pelayanan dan Penunjang Pelayanan BLUD															
			<i>Jumlah BLUD yang Menyediakan Pelayanan dan Penunjang Pelayanan</i>				1 Unit Kerja	50.000.000.000,00	Kab. Bengkalis, Mandau, Air Jamban	PENDAPATAN DARI BLUD	Meningkatkan Sumber Daya Manusia Yang Berkualitas Dan Berdaya Saing	Peningkatan Sumber Daya Manusia Peningkatan Kualitas Sumber Daya Manusia	Masyarakat dan RSUD		55.000.000.000,00	RUMAH SAKIT UMUM DAERAH KECAMATAN MANDAU	
		DINAS PEKERJAAN UMUM DAN PENATAAN RUANG							473.511.493.855,00							134.843.794.086,00	
	1	URUSAN PEMERINTAHAN WAJIB YANG BERKAITAN DENGAN PELAYANAN DASAR						473.511.493.855,00							134.843.794.086,00		
	1.03	URUSAN PEMERINTAHAN BIDANG PEKERJAAN UMUM DAN PENATAAN RUANG						473.511.493.855,00							134.843.794.086,00		
1.	1.03.01	PROGRAM PENUNJANG URUSAN PEMERINTAHAN DAERAH KABUPATEN/KOTA	<i>Persentase pelaksanaan penunjang urusan pemerintah yang dilaksanakan di Dinas Pekerjaan Umum dan Penataan Ruang</i>	100 %			100 %	29.868.942.493,00						100 %	13.710.422.800,00		

NO	KODE	URUSAN / BIDANG URUSAN / PROGRAM / KEGIATAN / SUB KEGIATAN	INDIKATOR PROGRAM / KEGIATAN / SUB KEGIATAN	TARGET AKHIR PERIODE RENSTRA OPD	REALISASI CAPAIAN RENJA OPD TAHUN 2022	PRAKIRAAN CAPAIAN TARGET RENJA OPD TAHUN 2023	CAPAIAN KINERJA DAN KERANGKA PENDANAAN						KELOMPOK SASARAN	PRAKIRAAN MAJU RENCANA TAHUN 2025		PERANGKAT DAERAH PENANGGUNG JAWAB
							TARGET 2024	PAGU INDIKATIF (Rp)	LOKASI	SUMBER DANA	PRIORITAS			TARGET	PAGU INDIKATIF (Rp)	
											NASIONAL	DAERAH				
1	2	3	4	5	6	7	8	9	10	11	12	13	14	15	16	17
	1.03.01.2.01	Perencanaan, Penganggaran, dan Evaluasi Kinerja Perangkat Daerah	<i>Persentase terlaksananya pembuatan laporan dalam satu tahun</i>	-			100 %	627.465.000,00			-	Peningkatan kualitas sumber daya manusia yang berdaya saing	-	-	627.465.000,00	DINAS PEKERJAAN UMUM DAN PENATAAN RUANG
	1.03.01.2.01.0001	Penyusunan Dokumen Perencanaan Perangkat Daerah														
			<i>Jumlah Dokumen Perencanaan Perangkat Daerah</i>				5 Dokumen	627.465.000,00	Kab. Bengkalis, Semua Kecamatan, Semua Kel/Desa	DANA TRANSFER UMUM-DANA BAGI HASIL	-	Peningkatan kualitas sumber daya manusia yang berdaya saing	-		627.465.000,00	DINAS PEKERJAAN UMUM DAN PENATAAN RUANG
	1.03.01.2.02	Administrasi Keuangan Perangkat Daerah	-	-			-	13.728.389.693,00			-	Peningkatan kualitas sumber daya manusia yang berdaya saing	-	-	0,00	DINAS PEKERJAAN UMUM DAN PENATAAN RUANG
	1.03.01.2.02.0001	Penyediaan Gaji dan Tunjangan ASN														
			<i>Jumlah Orang yang Menerima Gaji dan Tunjangan ASN</i>				90 Orang/bulan	13.728.389.693,00	Kab. Bengkalis, Semua Kecamatan, Semua Kel/Desa	DANA TRANSFER UMUM-DANA BAGI HASIL	-	Peningkatan kualitas sumber daya manusia yang berdaya saing	-		0,00	DINAS PEKERJAAN UMUM DAN PENATAAN RUANG
	1.03.01.2.03	Administrasi Barang Milik Daerah pada Perangkat Daerah	<i>Persentase terlaksananya penunjang urusan pemerintah yang dilaksanakan di Dinas Pekerjaan Umum dan Penataan Ruang</i>	-			100 %	1.131.720.000,00			-	Peningkatan kualitas sumber daya manusia yang berdaya saing	-	-	1.131.720.000,00	DINAS PEKERJAAN UMUM DAN PENATAAN RUANG
	1.03.01.2.03.0002	Pengamanan Barang Milik Daerah SKPD														
			<i>Jumlah Dokumen Pengamanan Barang Milik Daerah SKPD</i>				50 Dokumen	1.131.720.000,00	Kab. Bengkalis, Semua Kecamatan, Semua Kel/Desa	DANA TRANSFER UMUM-DANA BAGI HASIL	-	Peningkatan kualitas sumber daya manusia yang berdaya saing	-		1.131.720.000,00	DINAS PEKERJAAN UMUM DAN PENATAAN RUANG

NO	KODE	URUSAN / BIDANG URUSAN / PROGRAM / KEGIATAN / SUB KEGIATAN	INDIKATOR PROGRAM / KEGIATAN / SUB KEGIATAN	TARGET AKHIR PERIODE RENSTRA OPD	REALISASI CAPAIAN RENJA OPD TAHUN 2022	PRAKIRAAN CAPAIAN TARGET RENJA OPD TAHUN 2023	CAPAIAN KINERJA DAN KERANGKA PENDANAAN						KELOMPOK SASARAN	PRAKIRAAN MAJU RENCANA TAHUN 2025		PERANGKAT DAERAH PENANGGUNG JAWAB
							TARGET 2024	PAGU INDIKATIF (Rp)	LOKASI	SUMBER DANA	PRIORITAS			TARGET	PAGU INDIKATIF (Rp)	
											NASIONAL	DAERAH				
1	2	3	4	5	6	7	8	9	10	11	12	13	14	15	16	17
	1.03.01.2.05	Administrasi Kepegawaian Perangkat Daerah	-	-			-	1.237.357.000,00			-	Peningkatan kualitas sumber daya manusia yang berdaya saing	-	-	1.237.357.000,00	DINAS PEKERJAAN UMUM DAN PENATAAN RUANG
	1.03.01.2.05.0009	Pendidikan dan Pelatihan Pegawai Berdasarkan Tugas dan Fungsi														
			<i>Jumlah Pegawai Berdasarkan Tugas dan Fungsi yang Mengikuti Pendidikan dan Pelatihan</i>				136 Orang	1.237.357.000,00	Kab. Bengkalis, Semua Kecamatan, Semua Kel/Desa	DANA TRANSFER UMUM-DANA BAGI HASIL	-	Peningkatan kualitas sumber daya manusia yang berdaya saing	-		1.237.357.000,00	DINAS PEKERJAAN UMUM DAN PENATAAN RUANG
	1.03.01.2.06	Administrasi Umum Perangkat Daerah	<i>Persentase pelaksanaan penunjang urusan pemerintah yang dilaksanakan di dinas pekerjaan umum dan penataan ruang</i>	-			100 %	2.961.208.800,00			-	Peningkatan kualitas sumber daya manusia yang berdaya saing	-	-	2.961.208.800,00	DINAS PEKERJAAN UMUM DAN PENATAAN RUANG
	1.03.01.2.06.0001	Penyediaan Komponen Instalasi Listrik/Penerangan Bangunan Kantor														
			<i>Jumlah Paket Komponen Instalasi Listrik/Penerangan Bangunan Kantor yang Disediakan</i>				6 Paket	11.773.000,00	Kab. Bengkalis, Semua Kecamatan, Semua Kel/Desa	DANA TRANSFER UMUM-DANA BAGI HASIL	-	Peningkatan kualitas sumber daya manusia yang berdaya saing	-		11.773.000,00	DINAS PEKERJAAN UMUM DAN PENATAAN RUANG
	1.03.01.2.06.0002	Penyediaan Peralatan dan Perlengkapan Kantor														
			<i>Jumlah Paket Peralatan dan Perlengkapan Kantor yang Disediakan</i>				35 Paket	459.492.700,00	Kab. Bengkalis, Semua Kecamatan, Semua Kel/Desa	DANA TRANSFER UMUM-DANA BAGI HASIL	-	Peningkatan kualitas sumber daya manusia yang berdaya saing	-		459.492.700,00	DINAS PEKERJAAN UMUM DAN PENATAAN RUANG
	1.03.01.2.06.0004	Penyediaan Bahan Logistik Kantor														
			<i>Jumlah Paket Bahan Logistik Kantor yang Disediakan</i>				1421 Paket	40.000.000,00	Kab. Bengkalis, Semua Kecamatan, Semua Kel/Desa	DANA TRANSFER UMUM-DANA BAGI HASIL	-	Peningkatan kualitas sumber daya manusia yang berdaya saing	-		40.000.000,00	DINAS PEKERJAAN UMUM DAN PENATAAN RUANG
	1.03.01.2.06.0005	Penyediaan Barang Cetak dan Penggandaan														

NO	KODE	URUSAN / BIDANG URUSAN / PROGRAM / KEGIATAN / SUB KEGIATAN	INDIKATOR PROGRAM / KEGIATAN / SUB KEGIATAN	TARGET AKHIR PERIODE RENSTRA OPD	REALISASI CAPAIAN RENJA OPD TAHUN 2022	PRAKIRAAN CAPAIAN TARGET RENJA OPD TAHUN 2023	CAPAIAN KINERJA DAN KERANGKA PENDANAAN						KELOMPOK SASARAN	PRAKIRAAN MAJU RENCANA TAHUN 2025		PERANGKAT DAERAH PENANGGUNG JAWAB
							TARGET 2024	PAGU INDIKATIF (Rp)	LOKASI	SUMBER DANA	PRIORITAS			TARGET	PAGU INDIKATIF (Rp)	
											NASIONAL	DAERAH				
1	2	3	4	5	6	7	8	9	10	11	12	13	14	15	16	17
			<i>Jumlah Paket Barang Cetak dan Penggandaan yang Disediakan</i>				18 Paket	115.105.100,00	Kab. Bengkalis, Semua Kecamatan, Semua Kel/Desa	DANA TRANSFER UMUM-DANA BAGI HASIL	-	Peningkatan kualitas sumber daya manusia yang berdaya saing	-		115.105.100,00	DINAS PEKERJAAN UMUM DAN PENATAAN RUANG
	1.03.01.2.06.0006	Penyediaan Bahan Bacaan dan Peraturan Perundang-undangan														
			<i>Jumlah Dokumen Bahan Bacaan dan Peraturan Perundang-Undangan yang Disediakan</i>				97 Dokumen	107.500.000,00	Kab. Bengkalis, Semua Kecamatan, Semua Kel/Desa	DANA TRANSFER UMUM-DANA BAGI HASIL	-	Peningkatan kualitas sumber daya manusia yang berdaya saing	-		107.500.000,00	DINAS PEKERJAAN UMUM DAN PENATAAN RUANG
	1.03.01.2.06.0009	Penyelenggaraan Rapat Koordinasi dan Konsultasi SKPD														
			<i>Jumlah Laporan Penyelenggaraan Rapat Koordinasi dan Konsultasi SKPD</i>				583 Laporan	2.227.338.000,00	Kab. Bengkalis, Semua Kecamatan, Semua Kel/Desa	DANA TRANSFER UMUM-DANA BAGI HASIL	-	Peningkatan kualitas sumber daya manusia yang berdaya saing	-		2.227.338.000,00	DINAS PEKERJAAN UMUM DAN PENATAAN RUANG
	1.03.01.2.07	Pengadaan Barang Milik Daerah Penunjang Urusan Pemerintah Daerah	-	-			-	1.664.535.000,00			-	Peningkatan kualitas sumber daya manusia yang berdaya saing	-	-	1.664.535.000,00	DINAS PEKERJAAN UMUM DAN PENATAAN RUANG
	1.03.01.2.07.0003	Pengadaan Alat Besar														
			<i>Jumlah Unit Alat Besar yang Disediakan</i>				0 Unit	0,00	Kab. Bengkalis, Semua Kecamatan, Semua Kel/Desa	-	-	Peningkatan kualitas sumber daya manusia yang berdaya saing	-		0,00	DINAS PEKERJAAN UMUM DAN PENATAAN RUANG
	1.03.01.2.07.0005	Pengadaan Mebel														
			<i>Jumlah Paket Mebel yang Disediakan</i>				53 Unit	420.359.000,00	Kab. Bengkalis, Semua Kecamatan, Semua Kel/Desa	DANA TRANSFER UMUM-DANA BAGI HASIL	-	Peningkatan kualitas sumber daya manusia yang berdaya saing	-		420.359.000,00	DINAS PEKERJAAN UMUM DAN PENATAAN RUANG
	1.03.01.2.07.0010	Pengadaan Sarana dan Prasarana Gedung Kantor atau Bangunan Lainnya														

NO	KODE	URUSAN / BIDANG URUSAN / PROGRAM / KEGIATAN / SUB KEGIATAN	INDIKATOR PROGRAM / KEGIATAN / SUB KEGIATAN	TARGET AKHIR PERIODE RENSTRA OPD	REALISASI CAPAIAN RENJA OPD TAHUN 2022	PRAKIRAAN CAPAIAN TARGET RENJA OPD TAHUN 2023	CAPAIAN KINERJA DAN KERANGKA PENDANAAN						KELOMPOK SASARAN	PRAKIRAAN MAJU RENCANA TAHUN 2025		PERANGKAT DAERAH PENANGGUNG JAWAB
							TARGET 2024	PAGU INDIKATIF (Rp)	LOKASI	SUMBER DANA	PRIORITAS			TARGET	PAGU INDIKATIF (Rp)	
											NASIONAL	DAERAH				
1	2	3	4	5	6	7	8	9	10	11	12	13	14	15	16	17
			<i>Jumlah Unit Sarana dan Prasarana Gedung Kantor atau Bangunan Lainnya yang Disediakan</i>				51 Unit	1.244.176.000,00	Kab. Bengkalis, Semua Kecamatan, Semua Kel/Desa	DANA TRANSFER UMUM-DANA BAGI HASIL	-	Peningkatan kualitas sumber daya manusia yang berdaya saing	-		1.244.176.000,00	DINAS PEKERJAAN UMUM DAN PENATAAN RUANG
	1.03.01.2.08	Penyediaan Jasa Penunjang Urusan Pemerintahan Daerah	-	-			-	4.694.660.000,00			-	Peningkatan kualitas sumber daya manusia yang berdaya saing	-	-	4.694.660.000,00	DINAS PEKERJAAN UMUM DAN PENATAAN RUANG
	1.03.01.2.08.0001	Penyediaan Jasa Surat Menyurat														
			<i>Jumlah Laporan Penyediaan Jasa Surat Menyurat</i>				4 Laporan	2.051.798.000,00	Kab. Bengkalis, Semua Kecamatan, Semua Kel/Desa	DANA TRANSFER UMUM-DANA BAGI HASIL	-	Peningkatan kualitas sumber daya manusia yang berdaya saing	-		2.051.798.000,00	DINAS PEKERJAAN UMUM DAN PENATAAN RUANG
	1.03.01.2.08.0002	Penyediaan Jasa Komunikasi, Sumber Daya Air dan Listrik														
			<i>Jumlah Laporan Penyediaan Jasa Komunikasi, Sumber Daya Air dan Listrik yang Disediakan</i>				1 Laporan	674.262.000,00	Kab. Bengkalis, Semua Kecamatan, Semua Kel/Desa	DANA TRANSFER UMUM-DANA BAGI HASIL	-	Peningkatan kualitas sumber daya manusia yang berdaya saing	-		674.262.000,00	DINAS PEKERJAAN UMUM DAN PENATAAN RUANG
	1.03.01.2.08.0004	Penyediaan Jasa Pelayanan Umum Kantor														
			<i>Jumlah Laporan Penyediaan Jasa Pelayanan Umum Kantor yang Disediakan</i>				45 Laporan	1.968.600.000,00	Kab. Bengkalis, Semua Kecamatan, Semua Kel/Desa	DANA TRANSFER UMUM-DANA BAGI HASIL	-	Peningkatan kualitas sumber daya manusia yang berdaya saing	-		1.968.600.000,00	DINAS PEKERJAAN UMUM DAN PENATAAN RUANG
	1.03.01.2.09	Pemeliharaan Barang Milik Daerah Penunjang Urusan Pemerintahan Daerah	-	-			-	3.823.607.000,00			-	Peningkatan kualitas sumber daya manusia yang berdaya saing	-	-	1.393.477.000,00	DINAS PEKERJAAN UMUM DAN PENATAAN RUANG
	1.03.01.2.09.0001	Penyediaan Jasa Pemeliharaan, Biaya Pemeliharaan, dan Pajak Kendaraan Perorangan Dinas atau Kendaraan Dinas Jabatan														

NO	KODE	URUSAN / BIDANG URUSAN / PROGRAM / KEGIATAN / SUB KEGIATAN	INDIKATOR PROGRAM / KEGIATAN / SUB KEGIATAN	TARGET AKHIR PERIODE RENSTRA OPD	REALISASI CAPAIAN RENJA OPD TAHUN 2022	PRAKIRAAN CAPAIAN TARGET RENJA OPD TAHUN 2023	CAPAIAN KINERJA DAN KERANGKA PENDANAAN						KELOMPOK SASARAN	PRAKIRAAN MAJU RENCANA TAHUN 2025		PERANGKAT DAERAH PENANGGUNG JAWAB
							TARGET 2024	PAGU INDIKATIF (Rp)	LOKASI	SUMBER DANA	PRIORITAS			TARGET	PAGU INDIKATIF (Rp)	
											NASIONAL	DAERAH				
1	2	3	4	5	6	7	8	9	10	11	12	13	14	15	16	17
			<i>Jumlah Kendaraan Perorangan Dinas atau Kendaraan Dinas Jabatan yang Dipelihara dan dibayarkan Pajaknya</i>				40 Unit	150.000.000,00	Kab. Bengkalis, Semua Kecamatan, Semua Kel/Desa	DANA TRANSFER UMUM-DANA BAGI HASIL	-	Peningkatan kualitas sumber daya manusia yang berdaya saing	-		150.000.000,00	DINAS PEKERJAAN UMUM DAN PENATAAN RUANG
	1.03.01.2.09.0002	Penyediaan Jasa Pemeliharaan, Biaya Pemeliharaan, Pajak dan Perizinan Kendaraan Dinas Operasional atau Lapangan														
			<i>Jumlah Kendaraan Dinas Operasional atau Lapangan yang Dipelihara dan dibayarkan Pajak dan Perizinannya</i>				21 Unit	2.430.130.000,00	Kab. Bengkalis, Semua Kecamatan, Semua Kel/Desa	DANA TRANSFER UMUM-DANA BAGI HASIL	-	Peningkatan kualitas sumber daya manusia yang berdaya saing	-		0,00	DINAS PEKERJAAN UMUM DAN PENATAAN RUANG
	1.03.01.2.09.0010	Pemeliharaan/Rehabilitasi Sarana dan Prasarana Gedung Kantor atau Bangunan Lainnya														
			<i>Jumlah Sarana dan Prasarana Gedung Kantor atau Bangunan Lainnya yang Dipelihara/Direhabilitasi</i>				2 Unit	1.243.477.000,00	Kab. Bengkalis, Semua Kecamatan, Semua Kel/Desa	DANA TRANSFER UMUM-DANA BAGI HASIL	-	Peningkatan kualitas sumber daya manusia yang berdaya saing	-		1.243.477.000,00	DINAS PEKERJAAN UMUM DAN PENATAAN RUANG
2.	1.03.02	PROGRAM PENGELOLAAN SUMBER DAYA AIR (SDA)	<i>Persentase Daerah Irigasi dalam kondisi baik; Panjang garis pantai rawan abrasi yang terlindungi infrastruktur; Panjang infrastruktur pengaman tebing untuk daerah rawan longsor; Jumlah unit air baku dalam kondisi baik</i>	71,04; 33,6 %; km			75,77; 37,6 %; km	27.382.291.500,00						78,59; 41,6 %; km	0,00	
	1.03.02.2.01	Pengelolaan SDA dan Bangunan Pengaman Pantai pada Wilayah Sungai (WS) dalam 1 (Satu) Daerah Kabupaten/Kota	-	-			-	24.852.155.000,00			-	Pembangunan Daerah	-	-	0,00	DINAS PEKERJAAN UMUM DAN PENATAAN RUANG
	1.03.02.2.01.0071	Operasi dan Pemeliharaan Unit Air Baku														
			<i>Panjang Unit Air Baku yang Dioperasikan dan Dipelihara</i>				0 Unit	82.920.000,00	Kab. Bengkalis, Semua Kecamatan, Semua Kel/Desa	DANA TRANSFER UMUM-DANA BAGI HASIL	-	Pembangunan Daerah	-		0,00	DINAS PEKERJAAN UMUM DAN PENATAAN RUANG
	1.03.02.2.01.0075	Pembinaan dan Pemberdayaan Kelembagaan Pengelolaan SDA Kewenangan Kabupaten/Kota														
			<i>Jumlah Lembaga Pengelolaan SDA Kewenangan Kabupaten/Kota yang Dibina dan Diberdayakan</i>				10 Lembaga	150.000.000,00	Kab. Bengkalis, Semua Kecamatan, Semua Kel/Desa	DANA TRANSFER UMUM-DANA BAGI HASIL	-	Pembangunan Daerah	-		0,00	DINAS PEKERJAAN UMUM DAN PENATAAN RUANG
	1.03.02.2.01.0093	Normalisasi/Restorasi Sungai														

NO	KODE	URUSAN / BIDANG URUSAN / PROGRAM / KEGIATAN / SUB KEGIATAN	INDIKATOR PROGRAM / KEGIATAN / SUB KEGIATAN	TARGET AKHIR PERIODE RENSTRA OPD	REALISASI CAPAIAN RENJA OPD TAHUN 2022	PRAKIRAAN CAPAIAN TARGET RENJA OPD TAHUN 2023	CAPAIAN KINERJA DAN KERANGKA PENDANAAN						KELOMPOK SASARAN	PRAKIRAAN MAJU RENCANA TAHUN 2025		PERANGKAT DAERAH PENANGGUNG JAWAB
							TARGET 2024	PAGU INDIKATIF (Rp)	LOKASI	SUMBER DANA	PRIORITAS			TARGET	PAGU INDIKATIF (Rp)	
											NASIONAL	DAERAH				
1	2	3	4	5	6	7	8	9	10	11	12	13	14	15	16	17
			<i>Panjang Sungai yang Dinormalisasi/Direstorasi</i>				93 KM	9.500.000.000,00	Kab. Bengkalis, Semua Kecamatan, Semua Kel/Desa	DANA TRANSFER UMUM-DANA BAGI HASIL	-	Pembangunan Daerah	-		0,00	DINAS PEKERJAAN UMUM DAN PENATAAN RUANG
	1.03.02.2.01.0105	Rehabilitasi Seawall dan Bangunan Pengaman Pantai Lainnya														
			<i>Panjang Seawall dan Bangunan Pengaman Pantai Lainnya yang Direhabilitasi</i>				0,15 KM	1.055.700.000,00	Kab. Bengkalis, Semua Kecamatan, Semua Kel/Desa	DANA TRANSFER UMUM-DANA BAGI HASIL	-	Pembangunan Daerah	-		0,00	DINAS PEKERJAAN UMUM DAN PENATAAN RUANG
	1.03.02.2.01.0107	Pembangunan Unit Air Baku														
			<i>Jumlah Unit Air Baku yang Dibangun</i>				0 Unit	0,00	Kab. Bengkalis, Semua Kecamatan, Semua Kel/Desa	-	-	Pembangunan Daerah	-		0,00	DINAS PEKERJAAN UMUM DAN PENATAAN RUANG
	1.03.02.2.01.0108	Rehabilitasi Unit Air Baku														
			<i>Jumlah Unit Air Baku yang Direhabilitasi</i>				0 KM	200.000.000,00	Kab. Bengkalis, Semua Kecamatan, Semua Kel/Desa	DANA TRANSFER UMUM-DANA BAGI HASIL	-	Pembangunan Daerah	-		0,00	DINAS PEKERJAAN UMUM DAN PENATAAN RUANG
	1.03.02.2.01.0109	Pembangunan Bangunan Perkuatan Tebing														
			<i>Panjang Bangunan Perkuatan Tebing yang Dibangun</i>				1 KM	8.165.895.000,00	Kab. Bengkalis, Semua Kecamatan, Semua Kel/Desa	DANA TRANSFER UMUM-DANA BAGI HASIL	-	Pembangunan Daerah	-		0,00	DINAS PEKERJAAN UMUM DAN PENATAAN RUANG
	1.03.02.2.01.0110	Rehabilitasi Bangunan Perkuatan Tebing														
			<i>Panjang Bangunan Perkuatan Tebing yang Direhabilitasi</i>				0,3 KM	1.105.740.000,00	Kab. Bengkalis, Semua Kecamatan, Semua Kel/Desa	DANA TRANSFER UMUM-DANA BAGI HASIL	-	Pembangunan Daerah	-		0,00	DINAS PEKERJAAN UMUM DAN PENATAAN RUANG
	1.03.02.2.01.0117	Pembangunan Seawall dan Bangunan Pengaman Pantai Lainnya														
			<i>Panjang Seawall dan Bangunan Pengaman Pantai Lainnya yang Dibangun</i>				0 KM	0,00	Kab. Bengkalis, Semua Kecamatan, Semua Kel/Desa	-	-	Pembangunan Daerah	-		0,00	DINAS PEKERJAAN UMUM DAN PENATAAN RUANG
	1.03.02.2.01.0118	Penyusunan Pola dan Rencana Pengelolaan SDA WS Kewenangan Kabupaten/Kota														
			<i>Jumlah Pola dan Rencana Pengelolaan SDA WS Kewenangan Kabupaten/Kota yang Disusun</i>				1 Dokumen	0,00	Kab. Bengkalis, Semua Kecamatan, Semua Kel/Desa	-	-	Pembangunan Daerah	-		0,00	DINAS PEKERJAAN UMUM DAN PENATAAN RUANG
	1.03.02.2.01.0122	Rehabilitasi Kanal Banjir														
			<i>Panjang Kanal Banjir yang Direhabilitasi</i>				46 KM	4.107.740.000,00	Kab. Bengkalis, Semua Kecamatan, Semua Kel/Desa	DANA TRANSFER UMUM-DANA BAGI HASIL	-	Pembangunan Daerah	-		0,00	DINAS PEKERJAAN UMUM DAN PENATAAN RUANG
	1.03.02.2.01.0125	Pembangunan Pintu Air/Bendung Pengendali Banjir														

NO	KODE	URUSAN / BIDANG URUSAN / PROGRAM / KEGIATAN / SUB KEGIATAN	INDIKATOR PROGRAM / KEGIATAN / SUB KEGIATAN	TARGET AKHIR PERIODE RENSTRA OPD	REALISASI CAPAIAN RENJA OPD TAHUN 2022	PRAKIRAAN CAPAIAN TARGET RENJA OPD TAHUN 2023	CAPAIAN KINERJA DAN KERANGKA PENDANAAN						KELOMPOK SASARAN	PRAKIRAAN MAJU RENCANA TAHUN 2025		PERANGKAT DAERAH PENANGGUNG JAWAB
							TARGET 2024	PAGU INDIKATIF (Rp)	LOKASI	SUMBER DANA	PRIORITAS			TARGET	PAGU INDIKATIF (Rp)	
											NASIONAL	DAERAH				
1	2	3	4	5	6	7	8	9	10	11	12	13	14	15	16	17
			<i>Jumlah Pintu Air/Bendung Pengendali Banjir yang Dibangun</i>				1 Unit	184.160.000,00	Kab. Bengkalis, Semua Kecamatan, Semua Kel/Desa	DANA TRANSFER UMUM-DANA BAGI HASIL	-	Pembangunan Daerah	-		0,00	DINAS PEKERJAAN UMUM DAN PENATAAN RUANG
	1.03.02.2.01.0127	Penyusunan Rencana Teknis dan Dokumen Lingkungan Hidup untuk Konstruksi Air Tanah dan Air Baku														
			<i>Jumlah Dokumen Rencana Teknis dan Dokumen Lingkungan Hidup untuk Konstruksi Air Tanah dan Air Baku yang Disusun</i>				3 Dokumen	300.000.000,00	Kab. Bengkalis, Semua Kecamatan, Semua Kel/Desa	DANA TRANSFER UMUM-DANA BAGI HASIL	-	Pembangunan Daerah	-		0,00	DINAS PEKERJAAN UMUM DAN PENATAAN RUANG
	1.03.02.2.02	Pengembangan dan Pengelolaan Sistem Irigasi Primer dan Sekunder pada Daerah Irigasi yang Luasnya di Bawah 1000 Ha dalam 1 (Satu) Daerah Kabupaten/Kota	-	-			-	2.530.136.500,00			-	Pembangunan Daerah	-	-	0,00	DINAS PEKERJAAN UMUM DAN PENATAAN RUANG
	1.03.02.2.02.0016	Rehabilitasi Jaringan Irigasi Rawa														
			<i>Panjang Jaringan Irigasi Rawa yang Direhabilitasi</i>				0 KM	2.109.253.500,00	Kab. Bengkalis, Semua Kecamatan, Semua Kel/Desa	DANA TRANSFER UMUM-DANA BAGI HASIL	-	Pembangunan Daerah	-		0,00	DINAS PEKERJAAN UMUM DAN PENATAAN RUANG
	1.03.02.2.02.0023	Operasi dan Pemeliharaan Jaringan Irigasi Rawa														
			<i>Panjang Jaringan Irigasi Rawa yang Dioperasikan dan Dipelihara</i>				0 KM	420.883.000,00	Kab. Bengkalis, Semua Kecamatan, Semua Kel/Desa	DANA TRANSFER UMUM-DANA BAGI HASIL	-	Pembangunan Daerah	-		0,00	DINAS PEKERJAAN UMUM DAN PENATAAN RUANG
3.	1.03.03	PROGRAM PENGELOLAAN DAN PENGEMBANGAN SISTEM PENYEDIAAN AIR MINUM	-	100; 5000 %; km			-	43.676.977.286,00						100; 5000 %; km	29.177.155.286,00	
	1.03.03.2.01	Pengelolaan dan Pengembangan Sistem Penyediaan Air Minum (SPAM) di Daerah Kabupaten/Kota	-	-			-	43.676.977.286,00			-	Pembangunan Infrastruktur	-	-	29.177.155.286,00	DINAS PEKERJAAN UMUM DAN PENATAAN RUANG
	1.03.03.2.01.0023	Peningkatan Kapasitas Kelembagaan Sistem Penyediaan Air Minum (SPAM)														
			<i>Jumlah Lembaga Sistem Penyediaan Air Minum (SPAM) yang ditingkatkan kapasitasnya</i>				5 Lembaga	11.228.633.286,00	Kab. Bengkalis, Semua Kecamatan, Semua Kel/Desa	DANA TRANSFER UMUM-DANA BAGI HASIL	-	Pembangunan Infrastruktur	-		11.228.633.286,00	DINAS PEKERJAAN UMUM DAN PENATAAN RUANG
	1.03.03.2.01.0024	Pembinaan dan Pemberdayaan Masyarakat dalam Pengelolaan dan Pengembangan Sistem Penyediaan Air Minum (SPAM)														
			<i>Jumlah Masyarakat yang dibina dan diberdayakan dalam Pengelolaan dan Pengembangan Sistem Penyediaan Air Minum (SPAM)</i>				5 Orang	411.200.000,00	Kab. Bengkalis, Semua Kecamatan, Semua Kel/Desa	DANA TRANSFER UMUM-DANA BAGI HASIL	-	Peningkatan Kualitas Sumber Daya Manusia	-		411.200.000,00	DINAS PEKERJAAN UMUM DAN PENATAAN RUANG
	1.03.03.2.01.0025	Penyusunan Rencana, Kebijakan, Strategi dan Teknis Sistem Penyediaan Air Minum (SPAM)														

NO	KODE	URUSAN / BIDANG URUSAN / PROGRAM / KEGIATAN / SUB KEGIATAN	INDIKATOR PROGRAM / KEGIATAN / SUB KEGIATAN	TARGET AKHIR PERIODE RENSTRA OPD	REALISASI CAPAIAN RENJA OPD TAHUN 2022	PRAKIRAAN CAPAIAN TARGET RENJA OPD TAHUN 2023	CAPAIAN KINERJA DAN KERANGKA PENDANAAN						KELOMPOK SASARAN	PRAKIRAAN MAJU RENCANA TAHUN 2025		PERANGKAT DAERAH PENANGGUNG JAWAB
							TARGET 2024	PAGU INDIKATIF (Rp)	LOKASI	SUMBER DANA	PRIORITAS			TARGET	PAGU INDIKATIF (Rp)	
											NASIONAL	DAERAH				
1	2	3	4	5	6	7	8	9	10	11	12	13	14	15	16	17
			<i>Jumlah Dokumen Rencana, Kebijakan, Strategi dan Teknis Sistem Penyediaan Air Minum (SPAM) yang disusun</i>				1 Dokumen	342.000.000,00	Kab. Bengkalis, Semua Kecamatan, Semua Kel/Desa	DANA TRANSFER UMUM-DANA BAGI HASIL	-	Pembangunan Infrastruktur	-		342.000.000,00	DINAS PEKERJAAN UMUM DAN PENATAAN RUANG
	1.03.03.2.01.0026	Peningkatan Sistem Penyediaan Air Minum (SPAM) Jaringan Perpipaan														
			<i>Kapasitas Sistem Penyediaan Air Minum (SPAM) Jaringan Perpipaan yang ditingkatkan</i>				52 Liter/Detik	14.499.822.000,00	Kab. Bengkalis, Semua Kecamatan, Semua Kel/Desa	DANA TRANSFER UMUM-DANA BAGI HASIL	-	Pembangunan Infrastruktur	-		0,00	DINAS PEKERJAAN UMUM DAN PENATAAN RUANG
	1.03.03.2.01.0029	Operasi dan Pemeliharaan Sistem Penyediaan Air Minum (SPAM)														
			<i>Jumlah Sistem Penyediaan Air Minum (SPAM) yang Dioperasikan dan Dipelihara</i>				5 Unit	4.006.520.000,00	Kab. Bengkalis, Semua Kecamatan, Semua Kel/Desa	DANA TRANSFER UMUM-DANA BAGI HASIL	-	Pembangunan Infrastruktur	-		4.006.520.000,00	DINAS PEKERJAAN UMUM DAN PENATAAN RUANG
	1.03.03.2.01.0032	Perluasan Sistem Penyediaan Air Minum (SPAM) Jaringan Perpipaan														
			<i>Jumlah Sambungan Rumah yang terlayani oleh perluasan Sistem Penyediaan Air Minum (SPAM) Jaringan Perpipaan</i>				500 SR	13.188.802.000,00	Kab. Bengkalis, Semua Kecamatan, Semua Kel/Desa	DANA TRANSFER UMUM-DANA BAGI HASIL	-	Pembangunan Infrastruktur	-		13.188.802.000,00	DINAS PEKERJAAN UMUM DAN PENATAAN RUANG
4.	1.03.04	PROGRAM PENGEMBANGAN SISTEM DAN PENGELOLAAN PERSAMPAHAN REGIONAL	-	-			-	4.872.600.000,00						-	4.872.600.000,00	
	1.03.04.2.01	Pengembangan Sistem dan Pengelolaan Persampahan di Daerah Kabupaten/Kota														
	1.03.04.2.01.0010	Pembangunan TPA/TPST/SPA/TPS-3R/TPS														
			<i>Kapasitas TPA/TPST/SPA/TPS-3R/TPS yang dibangun</i>				50 Ton/hari	1.231.000.000,00	Kab. Bengkalis, Semua Kecamatan, Semua Kel/Desa	DANA TRANSFER UMUM-DANA BAGI HASIL	-	Pembangunan Infrastruktur	-		1.231.000.000,00	DINAS PEKERJAAN UMUM DAN PENATAAN RUANG
	1.03.04.2.01.0015	Penyusunan Rencana, Kebijakan, Strategi dan Teknis Sistem Pengelolaan Persampahan														
			<i>Jumlah Dokumen Rencana, Kebijakan, Strategi dan Teknis Sistem Pengelolaan Persampahan yang disusun</i>				3 Dokumen	1.752.000.000,00	Semua Kota/Kab, Semua Kecamatan, Semua Kel/Desa	DANA TRANSFER UMUM-DANA BAGI HASIL	-	Pembangunan Infrastruktur	-		1.752.000.000,00	DINAS PEKERJAAN UMUM DAN PENATAAN RUANG
	1.03.04.2.01.0016	Optimalisasi TPA/TPST/SPA/TPS-3R/TPS														
			<i>Jumlah TPA/TPST/SPA/TPS-3R/TPS yang dioptimalisasi</i>				2 Unit	1.889.600.000,00	Kab. Bengkalis, Semua Kecamatan, Semua Kel/Desa	DANA TRANSFER UMUM-DANA BAGI HASIL	-	Pembangunan Infrastruktur	-		1.889.600.000,00	DINAS PEKERJAAN UMUM DAN PENATAAN RUANG
5.	1.03.05	PROGRAM PENGELOLAAN DAN PENGEMBANGAN SISTEM AIR LIMBAH	-	100 %			-	6.329.950.000,00						100 %	6.329.950.000,00	

NO	KODE	URUSAN / BIDANG URUSAN / PROGRAM / KEGIATAN / SUB KEGIATAN	INDIKATOR PROGRAM / KEGIATAN / SUB KEGIATAN	TARGET AKHIR PERIODE RENSTRA OPD	REALISASI CAPAIAN RENJA OPD TAHUN 2022	PRAKIRAAN CAPAIAN TARGET RENJA OPD TAHUN 2023	CAPAIAN KINERJA DAN KERANGKA PENDANAAN						KELOMPOK SASARAN	PRAKIRAAN MAJU RENCANA TAHUN 2025		PERANGKAT DAERAH PENANGGUNG JAWAB
							TARGET 2024	PAGU INDIKATIF (Rp)	LOKASI	SUMBER DANA	PRIORITAS			TARGET	PAGU INDIKATIF (Rp)	
											NASIONAL	DAERAH				
1	2	3	4	5	6	7	8	9	10	11	12	13	14	15	16	17
	1.03.05.2.01	Pengelolaan dan Pengembangan Sistem Air Limbah Domestik dalam Daerah Kabupaten/Kota	-	-			-	6.329.950.000,00			-	Pembangunan Daerah	-	-	6.329.950.000,00	DINAS PEKERJAAN UMUM DAN PENATAAN RUANG
	1.03.05.2.01.0033	Penyediaan Jasa Penyedotan Lumpur Tinja														
			<i>Jumlah Rumah Tangga yang Terlayani Jasa Penyedotan Lumpur Tinja</i>				50 Rumah Tangga	0,00	Kab. Bengkalis, Semua Kecamatan, Semua Kel/Desa	DANA TRANSFER UMUM-DANA BAGI HASIL	-	Pembangunan Daerah	-		0,00	DINAS PEKERJAAN UMUM DAN PENATAAN RUANG
	1.03.05.2.01.0038	Operasi dan Pemeliharaan Sistem Pengelolaan Air Limbah Domestik (SPALD)														
			<i>Jumlah Sistem Pengelolaan Air Limbah Domestik (SPALD) yang Dioperasikan dan Dipelihara</i>				5 Unit	1.228.250.000,00	Kab. Bengkalis, Semua Kecamatan, Semua Kel/Desa	DANA TRANSFER UMUM-DANA BAGI HASIL	-	Pembangunan Infrastruktur	-		1.228.250.000,00	DINAS PEKERJAAN UMUM DAN PENATAAN RUANG
	1.03.05.2.01.0039	Penyediaan Sub Sistem Pengolahan Air Limbah Domestik (SPALD) Setempat														
			<i>Jumlah Rumah Tangga yang memiliki Toilet dan Tangki Septik Sesuai dengan Standar</i>				300 Rumah Tangga	3.428.500.000,00	Kab. Bengkalis, Semua Kecamatan, Semua Kel/Desa	DANA TRANSFER UMUM-DANA BAGI HASIL	-	Pembangunan Infrastruktur	-		3.428.500.000,00	DINAS PEKERJAAN UMUM DAN PENATAAN RUANG
	1.03.05.2.01.0040	Pembinaan dan Pemberdayaan Masyarakat dalam Pengembangan Sistem Pengelolaan Air Limbah Domestik (SPALD)														
			<i>Jumlah Masyarakat yang dibina dan diberdayakan dalam Pengembangan Sistem Pengelolaan Air Limbah Domestik (SPALD)</i>				50 Orang	421.200.000,00	Kab. Bengkalis, Semua Kecamatan, Semua Kel/Desa	DANA TRANSFER UMUM-DANA BAGI HASIL	-	Peningkatan Kualitas Sumber Daya Manusia	-		421.200.000,00	DINAS PEKERJAAN UMUM DAN PENATAAN RUANG
	1.03.05.2.01.0041	Penyusunan Rencana, Kebijakan, Strategi dan Teknis Sistem Pengelolaan Air Limbah Domestik (SPALD)														
			<i>Jumlah Dokumen Rencana, Kebijakan, Strategi dan Teknis Sistem Pengelolaan Air Limbah Domestik (SPALD) yang disusun</i>				2 Dokumen	1.252.000.000,00	Kab. Bengkalis, Semua Kecamatan, Semua Kel/Desa	DANA TRANSFER UMUM-DANA BAGI HASIL	-	Pembangunan Infrastruktur	-		1.252.000.000,00	DINAS PEKERJAAN UMUM DAN PENATAAN RUANG
6.	1.03.06	PROGRAM PENGELOLAAN DAN PENGEMBANGAN SISTEM DRAINASE	-	87,1 %			-	27.764.819.000,00						87,1 %	0,00	
	1.03.06.2.01	Pengelolaan dan Pengembangan Sistem Drainase yang Terhubung Langsung dengan Sungai dalam Daerah Kabupaten/Kota	-	-			-	27.764.819.000,00			-	Pembangunan Daerah	-	-	0,00	DINAS PEKERJAAN UMUM DAN PENATAAN RUANG
	1.03.06.2.01.0012	Pembangunan Sistem Drainase Lingkungan														
			<i>Panjang Saluran Drainase Lingkungan yang Dibangun</i>				4500 M	2.800.000.000,00	Kab. Bengkalis, Semua Kecamatan, Semua Kel/Desa	DANA TRANSFER UMUM-DANA BAGI HASIL	-	Pembangunan Daerah	-		0,00	DINAS PEKERJAAN UMUM DAN PENATAAN RUANG
	1.03.06.2.01.0027	Penyusunan Outline Plan pada Kawasan Genangan														

NO	KODE	URUSAN / BIDANG URUSAN / PROGRAM / KEGIATAN / SUB KEGIATAN	INDIKATOR PROGRAM / KEGIATAN / SUB KEGIATAN	TARGET AKHIR PERIODE RENSTRA OPD	REALISASI CAPAIAN RENJA OPD TAHUN 2022	PRAKIRAAN CAPAIAN TARGET RENJA OPD TAHUN 2023	CAPAIAN KINERJA DAN KERANGKA PENDANAAN						KELOMPOK SASARAN	PRAKIRAAN MAJU RENCANA TAHUN 2025		PERANGKAT DAERAH PENANGGUNG JAWAB
							TARGET 2024	PAGU INDIKATIF (Rp)	LOKASI	SUMBER DANA	PRIORITAS			TARGET	PAGU INDIKATIF (Rp)	
											NASIONAL	DAERAH				
1	2	3	4	5	6	7	8	9	10	11	12	13	14	15	16	17
			Jumlah Kawasan Genangan yang Disusun Outline Plannya				5 Kawasan Genangan	926.142.000,00	Kab. Bengkalis, Semua Kecamatan, Semua Kel/Desa	DANA TRANSFER UMUM-DANA BAGI HASIL	-	Pembangunan Daerah	-		0,00	DINAS PEKERJAAN UMUM DAN PENATAAN RUANG
	1.03.06.2.01.0028	Rehabilitasi Sistem Drainase Perkotaan														
			Jumlah Sistem Drainase Perkotaan yang Direhabilitasi				800 Sistem Drainase Perkotaan	1.122.060.000,00	Kab. Bengkalis, Semua Kecamatan, Semua Kel/Desa	DANA TRANSFER UMUM-DANA BAGI HASIL	-	Pembangunan Daerah	-		0,00	DINAS PEKERJAAN UMUM DAN PENATAAN RUANG
	1.03.06.2.01.0029	Pembangunan Sistem Drainase Perkotaan														
			Jumlah Sistem Drainase Perkotaan yang Dibangun				11000 Sistem Drainase Perkotaan	22.916.617.000,00	Kab. Bengkalis, Semua Kecamatan, Semua Kel/Desa	DANA TRANSFER UMUM-DANA BAGI HASIL	-	Pembangunan Daerah	-		0,00	DINAS PEKERJAAN UMUM DAN PENATAAN RUANG
7.	1.03.08	PROGRAM PENATAAN BANGUNAN GEDUNG	-	68.35 % 68.35 %			-	79.753.666.000,00						68.35 % 68.35 %	79.753.666.000,00	
	1.03.08.2.01	Penyelenggaraan Bangunan Gedung di Wilayah Daerah Kabupaten/Kota, Pemberian Izin Mendirikan Bangunan (IMB) dan Sertifikat Laik Fungsi Bangunan Gedung	-	-			-	79.753.666.000,00			-	Pembangunan Infrastruktur	-	-	79.753.666.000,00	DINAS PEKERJAAN UMUM DAN PENATAAN RUANG
	1.03.08.2.01.0018	Pemeliharaan, Perawatan, dan Pemeriksaan Berkala Bangunan Gedung untuk Kepentingan Strategis Daerah Kabupaten/Kota														
			Jumlah Bangunan Gedung untuk Kepentingan Strategis Kabupaten/Kota yang Dipelihara, Dirawat, dan Diperiksa Berkala				25 Bangunan Gedung	5.224.740.000,00	Kab. Bengkalis, Semua Kecamatan, Semua Kel/Desa	DANA TRANSFER UMUM-DANA BAGI HASIL	-	Pembangunan Infrastruktur	-		5.224.740.000,00	DINAS PEKERJAAN UMUM DAN PENATAAN RUANG
	1.03.08.2.01.0019	Penyusunan Kebijakan terkait Penyelenggaraan Bangunan Gedung														
			Jumlah Dokumen Kebijakan terkait Penyelenggaraan Bangunan Gedung				15 Dokumen	237.548.000,00	Kab. Bengkalis, Semua Kecamatan, Semua Kel/Desa	DANA TRANSFER UMUM-DANA BAGI HASIL	-	Pembangunan Infrastruktur	-		237.548.000,00	DINAS PEKERJAAN UMUM DAN PENATAAN RUANG
	1.03.08.2.01.0021	Pembangunan, Pemanfaatan, Pelestarian dan Pembongkaran Bangunan Gedung untuk Kepentingan Strategis Daerah Kabupaten/Kota														
			Jumlah Dokumen Pembangunan, Pemanfaatan, Pelestarian dan Pembongkaran Bangunan Gedung untuk Kepentingan Strategis Daerah Kabupaten/Kota				18 Dokumen	73.195.230.000,00	Kab. Bengkalis, Semua Kecamatan, Semua Kel/Desa	DANA TRANSFER UMUM-DANA BAGI HASIL	-	Pembangunan Infrastruktur	-		73.195.230.000,00	DINAS PEKERJAAN UMUM DAN PENATAAN RUANG
	1.03.08.2.01.0023	Penyelenggaraan Penerbitan Persetujuan Bangunan Gedung (PBG), Sertifikat Laik Fungsi (SLF), Surat Bukti Kepemilikan Bangunan Gedung (SBKBG), Rencana Teknis Pembongkaran Bangunan Gedung (RTB), Tim Profesi Ahli (TPA), Tim Penilai Teknis (TPT), Penilik, dan Pendataan Bangunan Gedung melalui SIMBG														

NO	KODE	URUSAN / BIDANG URUSAN / PROGRAM / KEGIATAN / SUB KEGIATAN	INDIKATOR PROGRAM / KEGIATAN / SUB KEGIATAN	TARGET AKHIR PERIODE RENSTRA OPD	REALISASI CAPAIAN RENJA OPD TAHUN 2022	PRAKIRAAN CAPAIAN TARGET RENJA OPD TAHUN 2023	CAPAIAN KINERJA DAN KERANGKA PENDANAAN						KELOMPOK SASARAN	PRAKIRAAN MAJU RENCANA TAHUN 2025		PERANGKAT DAERAH PENANGGUNG JAWAB
							TARGET 2024	PAGU INDIKATIF (Rp)	LOKASI	SUMBER DANA	PRIORITAS			TARGET	PAGU INDIKATIF (Rp)	
											NASIONAL	DAERAH				
1	2	3	4	5	6	7	8	9	10	11	12	13	14	15	16	17
			<i>Jumlah Penerbitan Persetujuan Bangunan Gedung (PBG), Sertifikat Laik Fungsi (SLF), Surat Bukti Kepemilikan Bangunan Gedung (SBKBG), Rencana Teknis Pembongkaran Bangunan Gedung (RTB), Tim Profesi Ahli (TPA), Tim Penilai Teknis (TPT), Penilik, dan Pendataan Bangunan Gedung melalui SIMBG</i>				25 Dokumen	1.096.148.000,00	Kab. Bengkalis, Semua Kecamatan, Semua Kel/Desa	DANA TRANSFER UMUM-DANA BAGI HASIL	-	Pembangunan Infrastruktur	-		1.096.148.000,00	DINAS PEKERJAAN UMUM DAN PENATAAN RUANG
8.	1.03.10	PROGRAM PENYELENGGARAAN JALAN	<i>Panjang infrastruktur jalan poros dan jembatan dalam kondisi baik (Km)</i>	720,131 Km 720,131 Km			624,113 Km	249.818.259.576,00						720,131 Km 720,131 Km	0,00	
	1.03.10.2.01	Penyelenggaraan Jalan Kabupaten/Kota	<i>Panjang Infrastruktur jalan poros dan jembatan dalam kondisi baik</i>	-			624,113 km	249.818.259.576,00			-	Pembangunan Daerah	-	-	0,00	DINAS PEKERJAAN UMUM DAN PENATAAN RUANG
	1.03.10.2.01.0029	Penyusunan Rencana, Kebijakan, Strategi dan Teknis Pengembangan Jaringan Jalan serta Perencanaan Teknis Penyelenggaraan Jalan dan Jembatan														
			<i>Jumlah Dokumen Rencana, Kebijakan, Strategi dan Teknis Pengembangan Jaringan Jalan serta Perencanaan Teknis Penyelenggaraan Jalan dan Jembatan yang Disusun</i>				19 Dokumen	2.069.744.000,00	Kab. Bengkalis, Semua Kecamatan, Semua Kel/Desa	DANA TRANSFER UMUM-DANA BAGI HASIL	-	Pembangunan Daerah	-		0,00	DINAS PEKERJAAN UMUM DAN PENATAAN RUANG
	1.03.10.2.01.0033	Rekonstruksi Jalan														
			<i>Panjang Jalan yang Direkonstruksi</i>				60 KM	120.433.047.500,00	Kab. Bengkalis, Semua Kecamatan, Semua Kel/Desa	DANA TRANSFER UMUM-DANA BAGI HASIL	-	Pembangunan Daerah	-		0,00	DINAS PEKERJAAN UMUM DAN PENATAAN RUANG
	1.03.10.2.01.0038	Pemeliharaan Rutin Jembatan														
			<i>Jumlah Jembatan yang Dipelihara Secara Rutin</i>				45 Jembatan	3.666.134.076,00	Kab. Bengkalis, Semua Kecamatan, Semua Kel/Desa	DANA TRANSFER UMUM-DANA BAGI HASIL	-	Penguatan Infrastruktur Pembangunan Daerah	-		0,00	DINAS PEKERJAAN UMUM DAN PENATAAN RUANG
	1.03.10.2.01.0040	Pembangunan Jembatan														
			<i>Jumlah Jembatan yang Dibangun</i>				40 Jembatan	15.571.522.500,00	Kab. Bengkalis, Semua Kecamatan, Semua Kel/Desa	DANA TRANSFER UMUM-DANA BAGI HASIL	-	Pembangunan Daerah	-		0,00	DINAS PEKERJAAN UMUM DAN PENATAAN RUANG
	1.03.10.2.01.0043	Survey Kondisi Jalan/Jembatan														
			<i>Panjang Jalan/Jembatan yang Disurvey Kondisinya</i>				2 KM	1.110.720.000,00	Kab. Bengkalis, Semua Kecamatan, Semua Kel/Desa	DANA TRANSFER UMUM-DANA BAGI HASIL	-	Pembangunan Daerah	-		0,00	DINAS PEKERJAAN UMUM DAN PENATAAN RUANG
	1.03.10.2.01.0046	Pemeliharaan Rutin Jalan														

NO	KODE	URUSAN / BIDANG URUSAN / PROGRAM / KEGIATAN / SUB KEGIATAN	INDIKATOR PROGRAM / KEGIATAN / SUB KEGIATAN	TARGET AKHIR PERIODE RENSTRA OPD	REALISASI CAPAIAN RENJA OPD TAHUN 2022	PRAKIRAAN CAPAIAN TARGET RENJA OPD TAHUN 2023	CAPAIAN KINERJA DAN KERANGKA PENDANAAN						KELOMPOK SASARAN	PRAKIRAAN MAJU RENCANA TAHUN 2025		PERANGKAT DAERAH PENANGGUNG JAWAB
							TARGET 2024	PAGU INDIKATIF (Rp)	LOKASI	SUMBER DANA	PRIORITAS			TARGET	PAGU INDIKATIF (Rp)	
											NASIONAL	DAERAH				
1	2	3	4	5	6	7	8	9	10	11	12	13	14	15	16	17
			<i>Panjang Jalan yang Dipelihara Secara Rutin</i>				157 KM	106.967.091.500,00	Kab. Bengkalis, Semua Kecamatan, Semua Kel/Desa	DANA TRANSFER UMUM-DANA BAGI HASIL	-	Penguatan Infrastruktur Pembangunan Daerah	-		0,00	DINAS PEKERJAAN UMUM DAN PENATAAN RUANG
9.	1.03.11	PROGRAM PENGEMBANGAN JASA KONSTRUKSI	<i>Persentase penyedia jasa konstruksi yang dilaksanakan pembinaan dan pengawasan</i> <i>Persentase penyedia jasa konstruksi yang dilaksanakan pembinaan dan pengawasan</i>	100 % 100 %			100 % 100 %	1.803.988.000,00						100 % 100 %	0,00	
	1.03.11.2.01	Penyelenggaraan Pelatihan Tenaga Terampil Konstruksi	<i>Persentase peningkatan SDM jasa konstruksi</i>	-			100 %	871.420.000,00			-	Peningkatan kualitas sumber daya manusia yang berdaya saing	-	-	0,00	DINAS PEKERJAAN UMUM DAN PENATAAN RUANG
	1.03.11.2.01.0016	Pelatihan Tenaga Kerja Konstruksi Kualifikasi Jabatan Operator, Teknisi atau Analis														
			<i>Jumlah Tenaga Kerja Konstruksi Kualifikasi Jabatan Operator, Teknisi atau Analis yang Dilatih</i>				200 Orang	871.420.000,00	Kab. Bengkalis, Semua Kecamatan, Semua Kel/Desa	DANA TRANSFER UMUM-DANA BAGI HASIL	-	Peningkatan kualitas sumber daya manusia yang berdaya saing	-		0,00	DINAS PEKERJAAN UMUM DAN PENATAAN RUANG
	1.03.11.2.02	Penyelenggaraan Sistem Informasi Jasa Konstruksi Cakupan Daerah Kabupaten/Kota	<i>Persentase peningkatan layanan SIPJAKI</i>	-			100 %	932.568.000,00			-	Peningkatan kualitas sumber daya manusia yang berdaya saing	-	-	0,00	DINAS PEKERJAAN UMUM DAN PENATAAN RUANG
	1.03.11.2.02.0012	Penyediaan Perangkat Pendukung Layanan Informasi Jasa Konstruksi														
			<i>Jumlah Perangkat Pendukung Layanan Informasi Jasa Konstruksi yang Disediakan</i>				2 Perangkat Pendukung	548.068.000,00	Kab. Bengkalis, Semua Kecamatan, Semua Kel/Desa	DANA TRANSFER UMUM-DANA BAGI HASIL	-	Peningkatan kualitas sumber daya manusia yang berdaya saing	-		0,00	DINAS PEKERJAAN UMUM DAN PENATAAN RUANG
	1.03.11.2.02.0014	Peningkatan Kapasitas Pengelola SIPJAKI														
			<i>Jumlah Pengelola SIPJAKI yang Ditingkatkan Kapasitasnya</i>				9 Orang	384.500.000,00	Kab. Bengkalis, Semua Kecamatan, Semua Kel/Desa	DANA TRANSFER UMUM-DANA BAGI HASIL	-	Peningkatan kualitas sumber daya manusia yang berdaya saing	-		0,00	DINAS PEKERJAAN UMUM DAN PENATAAN RUANG

NO	KODE	URUSAN / BIDANG URUSAN / PROGRAM / KEGIATAN / SUB KEGIATAN	INDIKATOR PROGRAM / KEGIATAN / SUB KEGIATAN	TARGET AKHIR PERIODE RENSTRA OPD	REALISASI CAPAIAN RENJA OPD TAHUN 2022	PRAKIRAAN CAPAIAN TARGET RENJA OPD TAHUN 2023	CAPAIAN KINERJA DAN KERANGKA PENDANAAN						KELOMPOK SASARAN	PRAKIRAAN MAJU RENCANA TAHUN 2025		PERANGKAT DAERAH PENANGGUNG JAWAB
							TARGET 2024	PAGU INDIKATIF (Rp)	LOKASI	SUMBER DANA	PRIORITAS			TARGET	PAGU INDIKATIF (Rp)	
											NASIONAL	DAERAH				
1	2	3	4	5	6	7	8	9	10	11	12	13	14	15	16	17
10.	1.03.12	PROGRAM PENYELENGGARAAN PENATAAN RUANG	-	100 ; 1 %; Dokumen 100 ; 1 %; Dokumen			-	2.240.000.000,00						100 ; 1 %; Dokumen 100 ; 1 %; Dokumen	1.000.000.000,00	
	1.03.12.2.02	Koordinasi dan Sinkronisasi Perencanaan Tata Ruang Daerah Kabupaten/Kota	-	-			-	1.000.000.000,00			-	Penguatan Infrastruktur Pembangunan Daerah	-	-	1.000.000.000,00	DINAS PEKERJAAN UMUM DAN PENATAAN RUANG
	1.03.12.2.02.0005	Penyusunan RDTR Kabupaten/Kota														
			<i>Jumlah materi teknis dan ranperkada RDTR Kabupaten/Kota</i>				1 Dokumen	1.000.000.000,00	Kab. Bengkalis, Semua Kecamatan, Semua Kel/Desa	DANA TRANSFER UMUM-DANA BAGI HASIL	-	Penguatan Infrastruktur Pembangunan Daerah	-		1.000.000.000,00	DINAS PEKERJAAN UMUM DAN PENATAAN RUANG
	1.03.12.2.03	Koordinasi dan Sinkronisasi Pemanfaatan Ruang Daerah Kabupaten/Kota	-	-			-	840.000.000,00			-	Peningkatan Pelayanan publik Pembangunan Daerah	-	-	0,00	DINAS PEKERJAAN UMUM DAN PENATAAN RUANG
	1.03.12.2.03.0004	Pelaksanaan Persetujuan Kesesuaian Kegiatan Pemanfaatan Ruang														
			<i>Jumlah layanan Persetujuan KKPR sesuai dengan ketentuan waktu yang berlaku</i>				1 Layanan	500.000.000,00	Kab. Bengkalis, Semua Kecamatan, Semua Kel/Desa	DANA TRANSFER UMUM-DANA BAGI HASIL	-	Peningkatan Pelayanan publik Pembangunan Daerah	-		0,00	DINAS PEKERJAAN UMUM DAN PENATAAN RUANG
	1.03.12.2.03.0006	Sistem informasi dan komunikasi penataan ruang														
			<i>Jumlah sistem informasi dan komunikasi penataan ruang</i>				1 Dokumen	340.000.000,00	Kab. Bengkalis, Semua Kecamatan, Semua Kel/Desa	DANA TRANSFER UMUM-DANA BAGI HASIL	-	Pembangunan Daerah	-		0,00	DINAS PEKERJAAN UMUM DAN PENATAAN RUANG
	1.03.12.2.04	Koordinasi dan Sinkronisasi Pengendalian Pemanfaatan Ruang Daerah Kabupaten/Kota	-	-			-	400.000.000,00			-	Pembangunan Daerah	-	-	0,00	DINAS PEKERJAAN UMUM DAN PENATAAN RUANG
	1.03.12.2.04.0004	Koordinasi Pelaksanaan Penataan Ruang														
			<i>Jumlah Dokumen Koordinasi Pelaksanaan Penataan Ruang</i>				1 Dokumen	400.000.000,00	Kab. Bengkalis, Bengkalis, Semua Kel/Desa	DANA TRANSFER UMUM-DANA BAGI HASIL	-	Pembangunan Daerah	-		0,00	DINAS PEKERJAAN UMUM DAN PENATAAN RUANG
		DINAS PERUMAHAN, PERMUKIMAN DAN PERTANAHAN							177.579.151.217,00						76.385.824.751,00	
	1	URUSAN PEMERINTAHAN WAJIB YANG BERKAITAN DENGAN PELAYANAN DASAR						176.579.151.217,00							75.496.225.040,00	
	1.04	URUSAN PEMERINTAHAN BIDANG PERUMAHAN DAN KAWASAN PERMUKIMAN						176.579.151.217,00							75.496.225.040,00	

NO	KODE	URUSAN / BIDANG URUSAN / PROGRAM / KEGIATAN / SUB KEGIATAN	INDIKATOR PROGRAM / KEGIATAN / SUB KEGIATAN	TARGET AKHIR PERIODE RENSTRA OPD	REALISASI CAPAIAN RENJA OPD TAHUN 2022	PRAKIRAAN CAPAIAN TARGET RENJA OPD TAHUN 2023	CAPAIAN KINERJA DAN KERANGKA PENDANAAN						KELOMPOK SASARAN	PRAKIRAAN MAJU RENCANA TAHUN 2025		PERANGKAT DAERAH PENANGGUNG JAWAB
							TARGET 2024	PAGU INDIKATIF (Rp)	LOKASI	SUMBER DANA	PRIORITAS			TARGET	PAGU INDIKATIF (Rp)	
											NASIONAL	DAERAH				
1	2	3	4	5	6	7	8	9	10	11	12	13	14	15	16	17
1.	1.04.01	PROGRAM PENUNJANG URUSAN PEMERINTAHAN DAERAH KABUPATEN/KOTA	<i>Persentase penyelenggaraannya penunjang Urusan dinas Perumahan Permukiman dan Pertanahan</i>	100 % 100 %			100 %	18.737.151.217,00						100 % 100 %	14.603.760.000,00	
	1.04.01.2.01	Perencanaan, Penganggaran, dan Evaluasi Kinerja Perangkat Daerah	<i>Peningkatan Kualitas Pelayanan Administrasi Kantor</i>	-			100 %	500.000.000,00			-	Penyelenggaraan Pemerintahan Tata kelola pemerintahan yang baik, bersih, melayani dan inovatif	-	-	200.000.000,00	DINAS PERUMAHAN, PERMUKIMAN DAN PERTANAHAN
	1.04.01.2.01.0001	Penyusunan Dokumen Perencanaan Perangkat Daerah														
			<i>Jumlah Dokumen Perencanaan Perangkat Daerah</i>				2 Dokumen	250.000.000,00	Kab. Bengkalis, Semua Kecamatan, Semua Kel/Desa	DANA TRANSFER UMUM-DANA BAGI HASIL	-	Penyelenggaraan Pemerintahan Tata kelola pemerintahan yang baik, bersih, melayani dan inovatif	-		100.000.000,00	DINAS PERUMAHAN, PERMUKIMAN DAN PERTANAHAN
	1.04.01.2.01.0007	Evaluasi Kinerja Perangkat Daerah														
			<i>Jumlah Laporan Evaluasi Kinerja Perangkat Daerah</i>				5 Laporan	250.000.000,00	Kab. Bengkalis, Semua Kecamatan, Semua Kel/Desa	DANA TRANSFER UMUM-DANA BAGI HASIL	-	Penyelenggaraan Pemerintahan Tata kelola pemerintahan yang baik, bersih, melayani dan inovatif	-		100.000.000,00	DINAS PERUMAHAN, PERMUKIMAN DAN PERTANAHAN
	1.04.01.2.02	Administrasi Keuangan Perangkat Daerah	-	-			-	8.549.984.517,00			-	Penyelenggaraan Pemerintahan Tata kelola pemerintahan yang baik, bersih, melayani dan inovatif	-	-	8.600.000.000,00	DINAS PERUMAHAN, PERMUKIMAN DAN PERTANAHAN
	1.04.01.2.02.0001	Penyediaan Gaji dan Tunjangan ASN														
			<i>Jumlah Orang yang Menerima Gaji dan Tunjangan ASN</i>				56 Orang/bulan	8.549.984.517,00	Kab. Bengkalis, Semua Kecamatan, Semua Kel/Desa	DANA TRANSFER UMUM-DANA BAGI HASIL	-	Penyelenggaraan Pemerintahan Tata kelola pemerintahan yang baik, bersih, melayani dan inovatif	-		8.600.000.000,00	DINAS PERUMAHAN, PERMUKIMAN DAN PERTANAHAN

NO	KODE	URUSAN / BIDANG URUSAN / PROGRAM / KEGIATAN / SUB KEGIATAN	INDIKATOR PROGRAM / KEGIATAN / SUB KEGIATAN	TARGET AKHIR PERIODE RENSTRA OPD	REALISASI CAPAIAN RENJA OPD TAHUN 2022	PRAKIRAAN CAPAIAN TARGET RENJA OPD TAHUN 2023	CAPAIAN KINERJA DAN KERANGKA PENDANAAN						KELOMPOK SASARAN	PRAKIRAAN MAJU RENCANA TAHUN 2025		PERANGKAT DAERAH PENANGGUNG JAWAB
							TARGET 2024	PAGU INDIKATIF (Rp)	LOKASI	SUMBER DANA	PRIORITAS			TARGET	PAGU INDIKATIF (Rp)	
											NASIONAL	DAERAH				
1	2	3	4	5	6	7	8	9	10	11	12	13	14	15	16	17
	1.04.01.2.03	Administrasi Barang Milik Daerah pada Perangkat Daerah	<i>Persentase pemenuhan layanan administrasi kantor (umum dan kepegawaian)</i>	-			100 %	860.800.000,00			-	Penyelenggaraan Pemerintahan Tata kelola pemerintahan yang baik, bersih, melayani dan inovatif	-	-	601.260.000,00	DINAS PERUMAHAN, PERMUKIMAN DAN PERTANAHAN
	1.04.01.2.03.0002	Pengamanan Barang Milik Daerah SKPD														
			<i>Jumlah Dokumen Pengamanan Barang Milik Daerah SKPD</i>				24 Dokumen	460.800.000,00	Kab. Bengkalis, Semua Kecamatan, Semua Kel/Desa	DANA TRANSFER UMUM-DANA BAGI HASIL	-	Penyelenggaraan Pemerintahan Tata kelola pemerintahan yang baik, bersih, melayani dan inovatif	-		460.800.000,00	DINAS PERUMAHAN, PERMUKIMAN DAN PERTANAHAN
	1.04.01.2.03.0006	Penatausahaan Barang Milik Daerah pada SKPD														
			<i>Jumlah Laporan Penatausahaan Barang Milik Daerah pada SKPD</i>				1 Laporan	400.000.000,00	Kab. Bengkalis, Semua Kecamatan, Semua Kel/Desa	DANA TRANSFER UMUM-DANA BAGI HASIL	-	Penyelenggaraan Pemerintahan Tata kelola pemerintahan yang baik, bersih, melayani dan inovatif	-		140.460.000,00	DINAS PERUMAHAN, PERMUKIMAN DAN PERTANAHAN
	1.04.01.2.05	Administrasi Kepegawaian Perangkat Daerah	<i>Persentase pemenuhan layanan administrasi kantor (umum dan kepegawaian)</i>	-			100 %	600.000.000,00			-	Penyelenggaraan Pemerintahan Tata kelola pemerintahan yang baik, bersih, melayani dan inovatif	-	-	236.000.000,00	DINAS PERUMAHAN, PERMUKIMAN DAN PERTANAHAN
	1.04.01.2.05.0011	Bimbingan Teknis Implementasi Peraturan Perundang-Undangan														
			<i>Jumlah Orang yang Mengikuti Bimbingan Teknis Implementasi Peraturan Perundang-Undangan</i>				23 Orang	600.000.000,00	Kab. Bengkalis, Semua Kecamatan, Semua Kel/Desa	DANA TRANSFER UMUM-DANA BAGI HASIL	-	Penyelenggaraan Pemerintahan Tata kelola pemerintahan yang baik, bersih, melayani dan inovatif	-		236.000.000,00	DINAS PERUMAHAN, PERMUKIMAN DAN PERTANAHAN

NO	KODE	URUSAN / BIDANG URUSAN / PROGRAM / KEGIATAN / SUB KEGIATAN	INDIKATOR PROGRAM / KEGIATAN / SUB KEGIATAN	TARGET AKHIR PERIODE RENSTRA OPD	REALISASI CAPAIAN RENJA OPD TAHUN 2022	PRAKIRAAN CAPAIAN TARGET RENJA OPD TAHUN 2023	CAPAIAN KINERJA DAN KERANGKA PENDANAAN						KELOMPOK SASARAN	PRAKIRAAN MAJU RENCANA TAHUN 2025		PERANGKAT DAERAH PENANGGUNG JAWAB
							TARGET 2024	PAGU INDIKATIF (Rp)	LOKASI	SUMBER DANA	PRIORITAS			TARGET	PAGU INDIKATIF (Rp)	
											NASIONAL	DAERAH				
1	2	3	4	5	6	7	8	9	10	11	12	13	14	15	16	17
	1.04.01.2.06	Administrasi Umum Perangkat Daerah	<i>Persentase pemenuhan layanan administrasi kantor (umum dan kepegawaian)</i>	-			100 %	3.080.000.000,00			-	Penyelenggaraan Pemerintahan Tata kelola pemerintahan yang baik, bersih, melayani dan inovatif	-	-	2.496.000.000,00	DINAS PERUMAHAN, PERMUKIMAN DAN PERTANAHAN
	1.04.01.2.06.0001	Penyediaan Komponen Instalasi Listrik/Penerangan Bangunan Kantor														
			<i>Jumlah Paket Komponen Instalasi Listrik/Penerangan Bangunan Kantor yang Disediakan</i>				35 Paket	100.000.000,00	Kab. Bengkalis, Semua Kecamatan, Semua Kel/Desa	DANA TRANSFER UMUM-DANA BAGI HASIL	-	Penyelenggaraan Pemerintahan Tata kelola pemerintahan yang baik, bersih, melayani dan inovatif	-		60.000.000,00	DINAS PERUMAHAN, PERMUKIMAN DAN PERTANAHAN
	1.04.01.2.06.0002	Penyediaan Peralatan dan Perlengkapan Kantor														
			<i>Jumlah Paket Peralatan dan Perlengkapan Kantor yang Disediakan</i>				35 Paket	250.000.000,00	Kab. Bengkalis, Semua Kecamatan, Semua Kel/Desa	DANA TRANSFER UMUM-DANA BAGI HASIL	-	Penyelenggaraan Pemerintahan Tata kelola pemerintahan yang baik, bersih, melayani dan inovatif	-		160.000.000,00	DINAS PERUMAHAN, PERMUKIMAN DAN PERTANAHAN
	1.04.01.2.06.0004	Penyediaan Bahan Logistik Kantor														
			<i>Jumlah Paket Bahan Logistik Kantor yang Disediakan</i>				1000 Paket	80.000.000,00	Kab. Bengkalis, Semua Kecamatan, Semua Kel/Desa	DANA TRANSFER UMUM-DANA BAGI HASIL	-	Penyelenggaraan Pemerintahan Tata kelola pemerintahan yang baik, bersih, melayani dan inovatif	-		50.000.000,00	DINAS PERUMAHAN, PERMUKIMAN DAN PERTANAHAN
	1.04.01.2.06.0005	Penyediaan Barang Cetak dan Penggandaan														
			<i>Jumlah Paket Barang Cetak dan Penggandaan yang Disediakan</i>				10 Paket	200.000.000,00	Kab. Bengkalis, Semua Kecamatan, Semua Kel/Desa	DANA TRANSFER UMUM-DANA BAGI HASIL	-	Penyelenggaraan Pemerintahan Tata kelola pemerintahan yang baik, bersih, melayani dan inovatif	-		150.000.000,00	DINAS PERUMAHAN, PERMUKIMAN DAN PERTANAHAN
	1.04.01.2.06.0006	Penyediaan Bahan Bacaan dan Peraturan Perundang-undangan														

NO	KODE	URUSAN / BIDANG URUSAN / PROGRAM / KEGIATAN / SUB KEGIATAN	INDIKATOR PROGRAM / KEGIATAN / SUB KEGIATAN	TARGET AKHIR PERIODE RENSTRA OPD	REALISASI CAPAIAN RENJA OPD TAHUN 2022	PRAKIRAAN CAPAIAN TARGET RENJA OPD TAHUN 2023	CAPAIAN KINERJA DAN KERANGKA PENDANAAN						KELOMPOK SASARAN	PRAKIRAAN MAJU RENCANA TAHUN 2025		PERANGKAT DAERAH PENANGGUNG JAWAB
							TARGET 2024	PAGU INDIKATIF (Rp)	LOKASI	SUMBER DANA	PRIORITAS			TARGET	PAGU INDIKATIF (Rp)	
											NASIONAL	DAERAH				
1	2	3	4	5	6	7	8	9	10	11	12	13	14	15	16	17
			<i>Jumlah Dokumen Bahan Bacaan dan Peraturan Perundang-Undangan yang Disediakan</i>				35 Dokumen	300.000.000,00	Kab. Bengkalis, Semua Kecamatan, Semua Kel/Desa	DANA TRANSFER UMUM-DANA BAGI HASIL	-	Penyelenggaraan Pemerintahan Tata kelola pemerintahan yang baik, bersih, melayani dan inovatif	-		226.000.000,00	DINAS PERUMAHAN, PERMUKIMAN DAN PERTANAHAN
	1.04.01.2.06.0009	Penyelenggaraan Rapat Koordinasi dan Konsultasi SKPD														
			<i>Jumlah Laporan Penyelenggaraan Rapat Koordinasi dan Konsultasi SKPD</i>				535 Laporan	2.000.000.000,00	Kab. Bengkalis, Semua Kecamatan, Semua Kel/Desa	DANA TRANSFER UMUM-DANA BAGI HASIL	-	Penyelenggaraan Pemerintahan Tata kelola pemerintahan yang baik, bersih, melayani dan inovatif	-		1.800.000.000,00	DINAS PERUMAHAN, PERMUKIMAN DAN PERTANAHAN
	1.04.01.2.06.0011	Dukungan Pelaksanaan Sistem Pemerintahan Berbasis Elektronik pada SKPD														
			<i>Jumlah Dokumen Dukungan Pelaksanaan Sistem Pemerintahan Berbasis Elektronik pada SKPD</i>				1 Dokumen	150.000.000,00	Kab. Bengkalis, Semua Kecamatan, Semua Kel/Desa	DANA TRANSFER UMUM-DANA BAGI HASIL	-	Penyelenggaraan Pemerintahan Tata kelola pemerintahan yang baik, bersih, melayani dan inovatif	-		50.000.000,00	DINAS PERUMAHAN, PERMUKIMAN DAN PERTANAHAN
	1.04.01.2.07	Pengadaan Barang Milik Daerah Penunjang Urusan Pemerintah Daerah	<i>Persentase pemenuhan prasarana dan sarana termasuk pemeliharaan</i>	-			100 %	2.260.366.700,00			-	Penyelenggaraan Pemerintahan Tata kelola pemerintahan yang baik, bersih, melayani dan inovatif	-	-	500.000.000,00	DINAS PERUMAHAN, PERMUKIMAN DAN PERTANAHAN
	1.04.01.2.07.0009	Pengadaan Gedung Kantor atau Bangunan Lainnya														
			<i>Jumlah Unit Gedung Kantor atau Bangunan Lainnya yang Disediakan</i>				1 Unit	600.000.000,00	Kab. Bengkalis, Semua Kecamatan, Semua Kel/Desa	DANA TRANSFER UMUM-DANA BAGI HASIL	-	Penyelenggaraan Pemerintahan Tata kelola pemerintahan yang baik, bersih, melayani dan inovatif	-		0,00	DINAS PERUMAHAN, PERMUKIMAN DAN PERTANAHAN
	1.04.01.2.07.0010	Pengadaan Sarana dan Prasarana Gedung Kantor atau Bangunan Lainnya														

NO	KODE	URUSAN / BIDANG URUSAN / PROGRAM / KEGIATAN / SUB KEGIATAN	INDIKATOR PROGRAM / KEGIATAN / SUB KEGIATAN	TARGET AKHIR PERIODE RENSTRA OPD	REALISASI CAPAIAN RENJA OPD TAHUN 2022	PRAKIRAAN CAPAIAN TARGET RENJA OPD TAHUN 2023	CAPAIAN KINERJA DAN KERANGKA PENDANAAN						KELOMPOK SASARAN	PRAKIRAAN MAJU RENCANA TAHUN 2025		PERANGKAT DAERAH PENANGGUNG JAWAB
							TARGET 2024	PAGU INDIKATIF (Rp)	LOKASI	SUMBER DANA	PRIORITAS			TARGET	PAGU INDIKATIF (Rp)	
											NASIONAL	DAERAH				
1	2	3	4	5	6	7	8	9	10	11	12	13	14	15	16	17
			<i>Jumlah Unit Sarana dan Prasarana Gedung Kantor atau Bangunan Lainnya yang Disediakan</i>				10 Unit	1.660.366.700,00	Kab. Bengkalis, Semua Kecamatan, Semua Kel/Desa	DANA TRANSFER UMUM-DANA BAGI HASIL	-	Penyelenggaraan Pemerintahan Tata kelola pemerintahan yang baik, bersih, melayani dan inovatif	-		500.000.000,00	DINAS PERUMAHAN, PERMUKIMAN DAN PERTANAHAN
	1.04.01.2.08	Penyediaan Jasa Penunjang Urusan Pemerintahan Daerah	<i>Persentase pemenuhan layanan administrasi kantor (umum dan kepegawaian)</i>	-			100 %	543.500.000,00			-	Penyelenggaraan Pemerintahan Tata kelola pemerintahan yang baik, bersih, melayani dan inovatif	-	-	495.500.000,00	DINAS PERUMAHAN, PERMUKIMAN DAN PERTANAHAN
	1.04.01.2.08.0001	Penyediaan Jasa Surat Menyurat														
			<i>Jumlah Laporan Penyediaan Jasa Surat Menyurat</i>				5 Laporan	150.000.000,00	Kab. Bengkalis, Semua Kecamatan, Semua Kel/Desa	DANA TRANSFER UMUM-DANA BAGI HASIL	-	Penyelenggaraan Pemerintahan Tata kelola pemerintahan yang baik, bersih, melayani dan inovatif	-		120.000.000,00	DINAS PERUMAHAN, PERMUKIMAN DAN PERTANAHAN
	1.04.01.2.08.0002	Penyediaan Jasa Komunikasi, Sumber Daya Air dan Listrik														
			<i>Jumlah Laporan Penyediaan Jasa Komunikasi, Sumber Daya Air dan Listrik yang Disediakan</i>				4 Laporan	350.000.000,00	Kab. Bengkalis, Semua Kecamatan, Semua Kel/Desa	DANA TRANSFER UMUM-DANA BAGI HASIL	-	Penyelenggaraan Pemerintahan Tata kelola pemerintahan yang baik, bersih, melayani dan inovatif	-		332.000.000,00	DINAS PERUMAHAN, PERMUKIMAN DAN PERTANAHAN
	1.04.01.2.08.0004	Penyediaan Jasa Pelayanan Umum Kantor														
			<i>Jumlah Laporan Penyediaan Jasa Pelayanan Umum Kantor yang Disediakan</i>				2 Laporan	43.500.000,00	Kab. Bengkalis, Semua Kecamatan, Semua Kel/Desa	DANA TRANSFER UMUM-DANA BAGI HASIL	-	Penyelenggaraan Pemerintahan Tata kelola pemerintahan yang baik, bersih, melayani dan inovatif	-		43.500.000,00	DINAS PERUMAHAN, PERMUKIMAN DAN PERTANAHAN

NO	KODE	URUSAN / BIDANG URUSAN / PROGRAM / KEGIATAN / SUB KEGIATAN	INDIKATOR PROGRAM / KEGIATAN / SUB KEGIATAN	TARGET AKHIR PERIODE RENSTRA OPD	REALISASI CAPAIAN RENJA OPD TAHUN 2022	PRAKIRAAN CAPAIAN TARGET RENJA OPD TAHUN 2023	CAPAIAN KINERJA DAN KERANGKA PENDANAAN						KELOMPOK SASARAN	PRAKIRAAN MAJU RENCANA TAHUN 2025		PERANGKAT DAERAH PENANGGUNG JAWAB
							TARGET 2024	PAGU INDIKATIF (Rp)	LOKASI	SUMBER DANA	PRIORITAS			TARGET	PAGU INDIKATIF (Rp)	
											NASIONAL	DAERAH				
1	2	3	4	5	6	7	8	9	10	11	12	13	14	15	16	17
	1.04.01.2.09	Pemeliharaan Barang Milik Daerah Penunjang Urusan Pemerintahan Daerah	<i>Persentase pemenuhan prasarana dan sarana termasuk pemeliharaan</i>	-			100 %	2.342.500.000,00			-	Penyelenggaraan Pemerintahan Tata kelola pemerintahan yang baik, bersih, melayani dan inovatif	-	-	1.475.000.000,00	DINAS PERUMAHAN, PERMUKIMAN DAN PERTANAHAN
	1.04.01.2.09.0001	Penyediaan Jasa Pemeliharaan, Biaya Pemeliharaan, dan Pajak Kendaraan Perorangan Dinas atau Kendaraan Dinas Jabatan														
			<i>Jumlah Kendaraan Perorangan Dinas atau Kendaraan Dinas Jabatan yang Dipelihara dan dibayarkan Pajaknya</i>				5 Unit	192.500.000,00	Kab. Bengkalis, Semua Kecamatan, Semua Kel/Desa	DANA TRANSFER UMUM-DANA BAGI HASIL	-	Penyelenggaraan Pemerintahan Tata kelola pemerintahan yang baik, bersih, melayani dan inovatif	-		200.000.000,00	DINAS PERUMAHAN, PERMUKIMAN DAN PERTANAHAN
	1.04.01.2.09.0002	Penyediaan Jasa Pemeliharaan, Biaya Pemeliharaan, Pajak dan Perizinan Kendaraan Dinas Operasional atau Lapangan														
			<i>Jumlah Kendaraan Dinas Operasional atau Lapangan yang Dipelihara dan dibayarkan Pajak dan Perizinannya</i>				6 Unit	315.000.000,00	Kab. Bengkalis, Semua Kecamatan, Semua Kel/Desa	DANA TRANSFER UMUM-DANA BAGI HASIL	-	Penyelenggaraan Pemerintahan Tata kelola pemerintahan yang baik, bersih, melayani dan inovatif	-		225.000.000,00	DINAS PERUMAHAN, PERMUKIMAN DAN PERTANAHAN
	1.04.01.2.09.0009	Pemeliharaan/Rehabilitasi Gedung Kantor dan Bangunan Lainnya														
			<i>Jumlah Gedung Kantor dan Bangunan Lainnya yang Dipelihara/Direhabilitasi</i>				3 Unit	710.000.000,00	Kab. Bengkalis, Semua Kecamatan, Semua Kel/Desa	DANA TRANSFER UMUM-DANA BAGI HASIL	-	Penyelenggaraan Pemerintahan Tata kelola pemerintahan yang baik, bersih, melayani dan inovatif	-		500.000.000,00	DINAS PERUMAHAN, PERMUKIMAN DAN PERTANAHAN
	1.04.01.2.09.0010	Pemeliharaan/Rehabilitasi Sarana dan Prasarana Gedung Kantor atau Bangunan Lainnya														
			<i>Jumlah Sarana dan Prasarana Gedung Kantor atau Bangunan Lainnya yang Dipelihara/Direhabilitasi</i>				4 Unit	975.000.000,00	Kab. Bengkalis, Semua Kecamatan, Semua Kel/Desa	DANA TRANSFER UMUM-DANA BAGI HASIL	-	Penyelenggaraan Pemerintahan Tata kelola pemerintahan yang baik, bersih, melayani dan inovatif	-		300.000.000,00	DINAS PERUMAHAN, PERMUKIMAN DAN PERTANAHAN
	1.04.01.2.09.0011	Pemeliharaan/Rehabilitasi Sarana dan Prasarana Pendukung Gedung Kantor atau Bangunan Lainnya														

NO	KODE	URUSAN / BIDANG URUSAN / PROGRAM / KEGIATAN / SUB KEGIATAN	INDIKATOR PROGRAM / KEGIATAN / SUB KEGIATAN	TARGET AKHIR PERIODE RENSTRA OPD	REALISASI CAPAIAN RENJA OPD TAHUN 2022	PRAKIRAAN CAPAIAN TARGET RENJA OPD TAHUN 2023	CAPAIAN KINERJA DAN KERANGKA PENDANAAN						KELOMPOK SASARAN	PRAKIRAAN MAJU RENCANA TAHUN 2025		PERANGKAT DAERAH PENANGGUNG JAWAB
							TARGET 2024	PAGU INDIKATIF (Rp)	LOKASI	SUMBER DANA	PRIORITAS			TARGET	PAGU INDIKATIF (Rp)	
											NASIONAL	DAERAH				
1	2	3	4	5	6	7	8	9	10	11	12	13	14	15	16	17
			<i>Jumlah Sarana dan Prasarana Pendukung Gedung Kantor atau Bangunan Lainnya yang Dipelihara/Direhabilitasi</i>				7 Unit	150.000.000,00	Kab. Bengkalis, Semua Kecamatan, Semua Kel/Desa	DANA TRANSFER UMUM-DANA BAGI HASIL	-	Penyelenggaraan Pemerintahan Tata kelola pemerintahan yang baik, bersih, melayani dan inovatif	-		250.000.000,00	DINAS PERUMAHAN, PERMUKIMAN DAN PERTANAHAN
2.	1.04.02	PROGRAM PENGEMBANGAN PERUMAHAN	<i>Persentase pendataan Penyediaan dan Rehabilitasi Rumah Korban Bencana atau Relokasi Program Kabupaten/Kota</i>	100 %			98,05 %	2.350.000.000,00						100 %	1.900.000.000,00	
	1.04.02.2.01	Pendataan Penyediaan dan Rehabilitasi Rumah Korban Bencana atau Relokasi Program Kabupaten/Kota	<i>Persentase pendataan Penyediaan dan Rehabilitasi Rumah Korban Bencana atau Relokasi Program Kabupaten/Kota</i>	-			100 %	300.000.000,00			-	Penguatan Infrastruktur Pembangunan Daerah	-	-	150.000.000,00	DINAS PERUMAHAN, PERMUKIMAN DAN PERTANAHAN
	1.04.02.2.01.0010	Pendataan dan Verifikasi Calon Penerima Rumah bagi Korban Bencana Kabupaten/Kota														
			<i>Jumlah Dokumen Data Bakal Calon Penerima Rumah bagi Korban Bencana Kabupaten/Kota yang Terverifikasi</i>				1 Dokumen	300.000.000,00	Kab. Bengkalis, Semua Kecamatan, Semua Kel/Desa	DANA TRANSFER UMUM-DANA BAGI HASIL	-	Penguatan Infrastruktur Pembangunan Daerah	-		150.000.000,00	DINAS PERUMAHAN, PERMUKIMAN DAN PERTANAHAN
	1.04.02.2.02	Sosialisasi dan Persiapan Penyediaan dan Rehabilitasi Rumah Korban Bencana atau Relokasi Program Kabupaten/Kota	<i>Kegiatan sosialisasi dan persiapan penyediaan dan rehabilitasi rumah korban bencana atau relokasi program kabupaten/kota</i>	-			100 %	150.000.000,00			-	Penguatan Infrastruktur Pembangunan Daerah	-	-	150.000.000,00	DINAS PERUMAHAN, PERMUKIMAN DAN PERTANAHAN
	1.04.02.2.02.0001	Sosialisasi Standar Teknis Penyediaan dan Rehabilitasi Rumah kepada Masyarakat/Sukarelawan Tanggap Bencana														
			<i>Jumlah Orang/Sukarelawan yang Mengikuti Sosialisasi Standar Teknis Penyediaan dan Rehabilitasi Rumah Korban Bencana Kabupaten/Kota</i>				25 Orang	150.000.000,00	Kab. Bengkalis, Semua Kecamatan, Semua Kel/Desa	DANA TRANSFER UMUM-DANA BAGI HASIL	-	Penguatan Infrastruktur Pembangunan Daerah	-		150.000.000,00	DINAS PERUMAHAN, PERMUKIMAN DAN PERTANAHAN
	1.04.02.2.03	Pembangunan dan Rehabilitasi Rumah Korban Bencana atau Relokasi Program Kabupaten/Kota	<i>Persentase Pembangunan dan Rehabilitasi Rumah Korban Bencana atau Relokasi Program Kabupaten</i>	-			100 %	1.400.000.000,00			-	Penguatan Infrastruktur Pembangunan Daerah	-	-	1.100.000.000,00	DINAS PERUMAHAN, PERMUKIMAN DAN PERTANAHAN
	1.04.02.2.03.0001	Rehabilitasi Rumah bagi Korban Bencana														
			<i>Jumlah Rumah Korban Bencana Kabupaten/Kota yang Terehabilitasi</i>				20 Unit Rumah	500.000.000,00	Kab. Bengkalis, Semua Kecamatan, Semua Kel/Desa	DANA TRANSFER UMUM-DANA BAGI HASIL	-	Penguatan Infrastruktur Pembangunan Daerah	-		300.000.000,00	DINAS PERUMAHAN, PERMUKIMAN DAN PERTANAHAN
	1.04.02.2.03.0004	Pembangunan Rumah bagi Korban Bencana														

NO	KODE	URUSAN / BIDANG URUSAN / PROGRAM / KEGIATAN / SUB KEGIATAN	INDIKATOR PROGRAM / KEGIATAN / SUB KEGIATAN	TARGET AKHIR PERIODE RENSTRA OPD	REALISASI CAPAIAN RENJA OPD TAHUN 2022	PRAKIRAAN CAPAIAN TARGET RENJA OPD TAHUN 2023	CAPAIAN KINERJA DAN KERANGKA PENDANAAN						KELOMPOK SASARAN	PRAKIRAAN MAJU RENCANA TAHUN 2025		PERANGKAT DAERAH PENANGGUNG JAWAB
							TARGET 2024	PAGU INDIKATIF (Rp)	LOKASI	SUMBER DANA	PRIORITAS			TARGET	PAGU INDIKATIF (Rp)	
											NASIONAL	DAERAH				
1	2	3	4	5	6	7	8	9	10	11	12	13	14	15	16	17
			<i>Jumlah Rumah bagi Korban Bencana Kabupaten/Kota yang Terbangun</i>				10 Unit Rumah	900.000.000,00	Kab. Bengkalis, Semua Kecamatan, Semua Kel/Desa	DANA TRANSFER UMUM-DANA BAGI HASIL	-	Penguatan Infrastruktur Pembangunan Daerah	-		800.000.000,00	DINAS PERUMAHAN, PERMUKIMAN DAN PERTANAHAN
	1.04.02.2.06	Penerbitan Izin Pembangunan dan Pengembangan Perumahan	<i>Persentase penerbitan izin pembangunan dan pengembangan perumahan</i>	-			100 %	500.000.000,00			-	Penguatan Infrastruktur Pembangunan Daerah	-	-	500.000.000,00	DINAS PERUMAHAN, PERMUKIMAN DAN PERTANAHAN
	1.04.02.2.06.0003	Koordinasi dan Sinkronisasi Pengendalian Pembangunan dan Pengembangan Perumahan														
			<i>Jumlah Laporan Hasil Koordinasi dan Sinkronisasi Pengendalian Pembangunan dan Pengembangan Perumahan</i>				1 Laporan	500.000.000,00	Kab. Bengkalis, Semua Kecamatan, Semua Kel/Desa	DANA TRANSFER UMUM-DANA BAGI HASIL	-	Penguatan Infrastruktur Pembangunan Daerah	-		500.000.000,00	DINAS PERUMAHAN, PERMUKIMAN DAN PERTANAHAN
3.	1.04.03	PROGRAM KAWASAN PERMUKIMAN	<i>Persentase legalisasi Rencana Pencegahan dan Peningkatan Kualitas Perumahan Kumuh dan Permukiman Kumuh (RP2KPKPK)</i> <i>Persentase legalisasi Rencana Pencegahan dan Peningkatan Kualitas Perumahan Kumuh dan Permukiman Kumuh (RP2KPKPK)</i>	100 %			3,89 % 100 %	1.750.000.000,00						100 %	1.900.000.000,00	
	1.04.03.2.02	Penataan dan Peningkatan Kualitas Kawasan Permukiman Kumuh dengan Luas di Bawah 10 (Sepuluh) Ha	<i>Persentase legalisasi Rencana Pencegahan dan Peningkatan Kualitas Perumahan Kumuh dan Permukiman Kumuh (RP2KPKPK)</i> <i>Persentase pembentukan dan pembinaan kelompok masyarakat</i>	-			100 % 100 %	700.000.000,00			-	Penguatan Infrastruktur Pembangunan Daerah	-	-	200.000.000,00	DINAS PERUMAHAN, PERMUKIMAN DAN PERTANAHAN
	1.04.03.2.02.0008	Penyusunan/Review/Legalisasi Kebijakan Bidang PKP														
			<i>Jumlah Dokumen Kebijakan Bidang PKP yang Tersusun/Review/Terlegalisasi</i>				1 Dokumen	400.000.000,00	Kab. Bengkalis, Semua Kecamatan, Semua Kel/Desa	DANA TRANSFER UMUM-DANA BAGI HASIL	-	Penguatan Infrastruktur Pembangunan Daerah	-		0,00	DINAS PERUMAHAN, PERMUKIMAN DAN PERTANAHAN
	1.04.03.2.02.0012	Pembentukan/Pembinaan Kelompok Swadaya Masyarakat di Permukiman Kumuh														
			<i>Jumlah Kelompok Swadaya Masyarakat di Permukiman Kumuh yang dibentuk/dibina</i>				1 Kelompok Masyarakat	200.000.000,00	Kab. Bengkalis, Semua Kecamatan, Semua Kel/Desa	DANA TRANSFER UMUM-DANA BAGI HASIL	-	Penguatan Infrastruktur Pembangunan Daerah	-		100.000.000,00	DINAS PERUMAHAN, PERMUKIMAN DAN PERTANAHAN
	1.04.03.2.02.0015	Peningkatan Kesadaran Keluarga dalam Mewujudkan Rumah Sehat dan Layak Huni Serta Kesadaran Hukum Tentang Kepemilikan Rumah														

NO	KODE	URUSAN / BIDANG URUSAN / PROGRAM / KEGIATAN / SUB KEGIATAN	INDIKATOR PROGRAM / KEGIATAN / SUB KEGIATAN	TARGET AKHIR PERIODE RENSTRA OPD	REALISASI CAPAIAN RENJA OPD TAHUN 2022	PRAKIRAAN CAPAIAN TARGET RENJA OPD TAHUN 2023	CAPAIAN KINERJA DAN KERANGKA PENDANAAN						KELOMPOK SASARAN	PRAKIRAAN MAJU RENCANA TAHUN 2025		PERANGKAT DAERAH PENANGGUNG JAWAB
							TARGET 2024	PAGU INDIKATIF (Rp)	LOKASI	SUMBER DANA	PRIORITAS			TARGET	PAGU INDIKATIF (Rp)	
											NASIONAL	DAERAH				
1	2	3	4	5	6	7	8	9	10	11	12	13	14	15	16	17
			<i>Jumlah Rumah Tangga yang Terfasilitasi Peningkatan Kesadaran dalam Mewujudkan Rumah Sehat dan Layak Huni serta Kesadaran Hukum tentang Kepemilikan Rumah</i>				25 Rumah Tangga	100.000.000,00	Kab. Bengkalis, Semua Kecamatan, Semua Kel/Desa	DANA TRANSFER UMUM-DANA BAGI HASIL	-	Penguatan Infrastruktur Pembangunan Daerah	-		100.000.000,00	DINAS PERUMAHAN, PERMUKIMAN DAN PERTANAHAN
	1.04.03.2.03	Peningkatan Kualitas Kawasan Permukiman Kumuh dengan Luas di Bawah 10 (Sepuluh) Ha	<i>Persentase peningkatan kualitas kawasan perumahan kumuh dan permukiman kumuh</i>	-			100 %	1.050.000.000,00			-	Penguatan Infrastruktur Pembangunan Daerah	-	-	1.700.000.000,00	DINAS PERUMAHAN, PERMUKIMAN DAN PERTANAHAN
	1.04.03.2.03.0002	Perbaikan Rumah Tidak Layak Huni														
			<i>Jumlah Rumah Tidak Layak Huni yang Diperbaiki</i>				30 Unit Rumah	400.000.000,00	Kab. Bengkalis, Semua Kecamatan, Semua Kel/Desa	DANA TRANSFER UMUM-DANA BAGI HASIL	-	Penguatan Infrastruktur Pembangunan Daerah	-		1.000.000.000,00	DINAS PERUMAHAN, PERMUKIMAN DAN PERTANAHAN
	1.04.03.2.03.0004	Koordinasi dan Sinkronisasi Pengendalian Penyelenggaraan Pemugaran/Peremajaan Permukiman Kumuh														
			<i>Jumlah Laporan Hasil Koordinasi dan Sinkronisasi Pengendalian Penyelenggaraan Pemugaran/Peremajaan Permukiman Kumuh</i>				1 Laporan	150.000.000,00	Kab. Bengkalis, Semua Kecamatan, Semua Kel/Desa	DANA TRANSFER UMUM-DANA BAGI HASIL	-	Penguatan Infrastruktur Pembangunan Daerah	-		300.000.000,00	DINAS PERUMAHAN, PERMUKIMAN DAN PERTANAHAN
	1.04.03.2.03.0007	Pendataan dan Verifikasi Penyelenggaraan Kawasan Permukiman Kumuh														
			<i>Jumlah Dokumen Data Permukiman Kumuh yang Terverifikasi</i>				1 Dokumen	100.000.000,00	Kab. Bengkalis, Semua Kecamatan, Semua Kel/Desa	DANA TRANSFER UMUM-DANA BAGI HASIL	-	Penguatan Infrastruktur Pembangunan Daerah	-		200.000.000,00	DINAS PERUMAHAN, PERMUKIMAN DAN PERTANAHAN
	1.04.03.2.03.0013	Pelaksanaan Pemugaran Kawasan Permukiman Kumuh														
			<i>Luas Permukiman Kumuh yang Dipugar</i>				2 Ha	400.000.000,00	Kab. Bengkalis, Semua Kecamatan, Semua Kel/Desa	DANA TRANSFER UMUM-DANA BAGI HASIL	-	Penguatan Infrastruktur Pembangunan Daerah	-		200.000.000,00	DINAS PERUMAHAN, PERMUKIMAN DAN PERTANAHAN
4.	1.04.04	PROGRAM PERUMAHAN DAN KAWASAN PERMUKIMAN KUMUH	<i>Persentase pencegahan perumahan kumuh</i>	100 %			2,92 %	7.520.000.000,00						100 %	13.175.184.240,00	
	1.04.04.2.01	Pencegahan Perumahan dan Kawasan Permukiman Kumuh pada Daerah Kabupaten/Kota	<i>Persentase pencegahan perumahan kumuh</i>	-			100 %	7.520.000.000,00			-	Penguatan Infrastruktur Pembangunan Daerah	-	-	13.175.184.240,00	DINAS PERUMAHAN, PERMUKIMAN DAN PERTANAHAN
	1.04.04.2.01.0001	Perbaikan Rumah Tidak Layak Huni untuk Pencegahan Terhadap Tumbuh dan Berkembangnya Permukiman Kumuh di Luar Kawasan Permukiman Kumuh dengan Luas di Bawah 10 (Sepuluh) Ha														

NO	KODE	URUSAN / BIDANG URUSAN / PROGRAM / KEGIATAN / SUB KEGIATAN	INDIKATOR PROGRAM / KEGIATAN / SUB KEGIATAN	TARGET AKHIR PERIODE RENSTRA OPD	REALISASI CAPAIAN RENJA OPD TAHUN 2022	PRAKIRAAN CAPAIAN TARGET RENJA OPD TAHUN 2023	CAPAIAN KINERJA DAN KERANGKA PENDANAAN						KELOMPOK SASARAN	PRAKIRAAN MAJU RENCANA TAHUN 2025		PERANGKAT DAERAH PENANGGUNG JAWAB
							TARGET 2024	PAGU INDIKATIF (Rp)	LOKASI	SUMBER DANA	PRIORITAS			TARGET	PAGU INDIKATIF (Rp)	
											NASIONAL	DAERAH				
1	2	3	4	5	6	7	8	9	10	11	12	13	14	15	16	17
			<i>Jumlah Rumah Tidak Layak Huni untuk Pencegahan Terhadap Tumbuh dan Berkembangnya Permukiman Kumuh di Luar Kawasan Permukiman Kumuh dengan Luas di Bawah 10 (Sepuluh) Ha yang Diperbaiki</i>				150 Unit Rumah	7.520.000.000,00	Kab. Bengkalis, Semua Kecamatan, Semua Kel/Desa	DANA TRANSFER UMUM-DANA BAGI HASIL	-	Penguatan Infrastruktur Pembangunan Daerah	-		13.175.184.240,00	DINAS PERUMAHAN, PERMUKIMAN DAN PERTANAHAN
5.	1.04.05	PROGRAM PENINGKATAN PRASARANA, SARANA DAN UTILITAS UMUM (PSU)	<i>Persentase lingkungan yang sehat dan aman yang didukung prasarana, sarana dan utilitas umum (PSU)</i>	100 %			54 %	146.222.000.000,00						100 %	43.917.280.800,00	
	1.04.05.2.01	Urusan Penyelenggaraan PSU Perumahan	<i>Persentase Kelurahan/Desa yang didukung Prasarana, Sarana dan Utilitas Umum (PSU)</i>	-			100 %	146.222.000.000,00			-	Penguatan Infrastruktur Pembangunan Daerah	-	-	43.917.280.800,00	DINAS PERUMAHAN, PERMUKIMAN DAN PERTANAHAN
	1.04.05.2.01.0001	Perencanaan Penyediaan PSU Perumahan														
			<i>Jumlah Dokumen Perencanaan Penyediaan PSU Perumahan</i>				1 Dokumen	800.000.000,00	Kab. Bengkalis, Semua Kecamatan, Semua Kel/Desa	DANA TRANSFER UMUM-DANA BAGI HASIL	-	Penguatan Infrastruktur Pembangunan Daerah	-		0,00	DINAS PERUMAHAN, PERMUKIMAN DAN PERTANAHAN
	1.04.05.2.01.0002	Penyediaan Prasarana, Sarana, dan Utilitas Umum di Perumahan untuk Menunjang Fungsi Hunian														
			<i>Jumlah Lokasi Perumahan yang Disediakan Prasarana, Sarana, dan Utilitas Umum yang Menunjang Fungsi Hunian</i>				1 Lokasi	145.222.000.000,00	Kab. Bengkalis, Semua Kecamatan, Semua Kel/Desa	DANA TRANSFER UMUM-DANA BAGI HASIL	-	Penguatan Infrastruktur Pembangunan Daerah	-		43.767.280.800,00	DINAS PERUMAHAN, PERMUKIMAN DAN PERTANAHAN
	1.04.05.2.01.0010	Verifikasi dan Penyerahan PSU Perumahan dari Pengembang														
			<i>Jumlah Laporan Hasil Serah Terima PSU Perumahan yang Terverifikasi dari Pengembang</i>				1 Laporan	200.000.000,00	Kab. Bengkalis, Semua Kecamatan, Semua Kel/Desa	DANA TRANSFER UMUM-DANA BAGI HASIL	-	Penguatan Infrastruktur Pembangunan Daerah	-		150.000.000,00	DINAS PERUMAHAN, PERMUKIMAN DAN PERTANAHAN
	2	URUSAN PEMERINTAHAN WAJIB YANG TIDAK BERKAITAN DENGAN PELAYANAN DASAR						1.000.000.000,00							889.599.711,00	
	2.10	URUSAN PEMERINTAHAN BIDANG PERTANAHAN						1.000.000.000,00							889.599.711,00	
1.	2.10.04	PROGRAM PENYELESAIAN SENGKETA TANAH GARAPAN	<i>Persentase pelaksanaan Inventarisasi Sengketa, Konflik dan Perkara Pertanahan</i>	17 %			11 %	450.000.000,00						17 %	249.087.919,00	

NO	KODE	URUSAN / BIDANG URUSAN / PROGRAM / KEGIATAN / SUB KEGIATAN	INDIKATOR PROGRAM / KEGIATAN / SUB KEGIATAN	TARGET AKHIR PERIODE RENSTRA OPD	REALISASI CAPAIAN RENJA OPD TAHUN 2022	PRAKIRAAN CAPAIAN TARGET RENJA OPD TAHUN 2023	CAPAIAN KINERJA DAN KERANGKA PENDANAAN						KELOMPOK SASARAN	PRAKIRAAN MAJU RENCANA TAHUN 2025		PERANGKAT DAERAH PENANGGUNG JAWAB
							TARGET 2024	PAGU INDIKATIF (Rp)	LOKASI	SUMBER DANA	PRIORITAS			TARGET	PAGU INDIKATIF (Rp)	
											NASIONAL	DAERAH				
1	2	3	4	5	6	7	8	9	10	11	12	13	14	15	16	17
	2.10.04.2.01	Penyelesaian Sengketa Tanah Garapan dalam Daerah Kabupaten/Kota	Lokasi Inventarisasi Sengketa, Konflik dan Perkara Pertanahan	-			100 %	450.000.000,00			-	Peningkatan Perekonomian Peningkatan Kualitas Sumber Daya Manusia	-	-	249.087.919,00	DINAS PERUMAHAN, PERMUKIMAN DAN PERTANAHAN
	2.10.04.2.01.0001	Inventarisasi Sengketa, Konflik, dan Perkara Pertanahan dalam 1 (satu) Daerah Kabupaten/Kota														
			Jumlah Data Sengketa, Konflik dan Perkara dalam 1 (Satu) Daerah Kabupaten/Kota				5 Dokumen	250.000.000,00	Kab. Bengkalis, Semua Kecamatan, Semua Kel/Desa	DANA TRANSFER UMUM-DANA BAGI HASIL	-	Peningkatan Perekonomian Peningkatan Kualitas Sumber Daya Manusia	-		100.000.000,00	DINAS PERUMAHAN, PERMUKIMAN DAN PERTANAHAN
	2.10.04.2.01.0002	Mediasi Penyelesaian Sengketa Tanah Garapan dalam 1 (satu) Daerah Kabupaten/Kota														
			Jumlah Berita Acara Hasil Mediasi Penyelesaian Kasus Sengketa dan Konflik Tanah Garapan dalam 1 (Satu) Daerah Kabupaten/Kota				5 Berita Acara	200.000.000,00	Kab. Bengkalis, Semua Kecamatan, Semua Kel/Desa	DANA TRANSFER UMUM-DANA BAGI HASIL	-	Peningkatan Perekonomian Pembangunan Infrastruktur	-		149.087.919,00	DINAS PERUMAHAN, PERMUKIMAN DAN PERTANAHAN
2.	2.10.07	PROGRAM PENETAPAN TANAH ULAYAT	Persentase Penetapan Tanah Ulayat	13 %			9 %	300.000.000,00						13 %	311.359.899,00	
	2.10.07.2.01	Penetapan Tanah Ulayat yang Lokasinya dalam Daerah Kabupaten/Kota	Lokasi Pemetaan Penetapan Tanah Ulayat	-			100 %	300.000.000,00			-	Peningkatan Perekonomian Peningkatan Kualitas Sumber Daya Manusia	-	-	311.359.899,00	DINAS PERUMAHAN, PERMUKIMAN DAN PERTANAHAN
	2.10.07.2.01.0001	Koordinasi dan Sinkronisasi Survei dan Pemetaan Batas Tanah Ulayat dalam 1 (satu) Daerah Kabupaten/Kota														
			Jumlah Laporan Survei dan Pemetaan Batas Tanah Ulayat dalam 1 (Satu) Daerah Kabupaten/Kota				3 Laporan	100.000.000,00	Kab. Bengkalis, Semua Kecamatan, Semua Kel/Desa	DANA TRANSFER UMUM-DANA BAGI HASIL	-	Peningkatan Perekonomian Peningkatan Kualitas Sumber Daya Manusia	-		180.000.000,00	DINAS PERUMAHAN, PERMUKIMAN DAN PERTANAHAN
	2.10.07.2.01.0002	Koordinasi dan Sinkronisasi Pengakuan dan Penguatan Masyarakat Hukum Adat dalam 1 (satu) Daerah Kabupaten/Kota														
			Jumlah Perkada Tentang Penguatan Masyarakat Hukum Adat dalam 1 (Satu) Daerah Kabupaten/Kota				1 Dokumen	100.000.000,00	Kab. Bengkalis, Semua Kecamatan, Semua Kel/Desa	DANA TRANSFER UMUM-DANA BAGI HASIL	-	Peningkatan Perekonomian Pembangunan Daerah	-		131.359.899,00	DINAS PERUMAHAN, PERMUKIMAN DAN PERTANAHAN
	2.10.07.2.01.0003	Penetapan Tanah Ulayat dalam 1 (satu) Daerah Kabupaten/Kota Sesuai dengan Ketentuan Peraturan Perundang-Undangan yang Berlaku														

NO	KODE	URUSAN / BIDANG URUSAN / PROGRAM / KEGIATAN / SUB KEGIATAN	INDIKATOR PROGRAM / KEGIATAN / SUB KEGIATAN	TARGET AKHIR PERIODE RENSTRA OPD	REALISASI CAPAIAN RENJA OPD TAHUN 2022	PRAKIRAAN CAPAIAN TARGET RENJA OPD TAHUN 2023	CAPAIAN KINERJA DAN KERANGKA PENDANAAN						KELOMPOK SASARAN	PRAKIRAAN MAJU RENCANA TAHUN 2025		PERANGKAT DAERAH PENANGGUNG JAWAB
							TARGET 2024	PAGU INDIKATIF (Rp)	LOKASI	SUMBER DANA	PRIORITAS			TARGET	PAGU INDIKATIF (Rp)	
											NASIONAL	DAERAH				
1	2	3	4	5	6	7	8	9	10	11	12	13	14	15	16	17
			<i>Jumlah Dokumen Penetapan Batas Tanah Ulayat dalam 1 (Satu) Daerah Kabupaten/Kota oleh Bupati/Walikota</i>				1 Dokumen	100.000.000,00	Kab. Bengkalis, Semua Kecamatan, Semua Kel/Desa	DANA TRANSFER UMUM-DANA BAGI HASIL	-	Peningkatan Perekonomian Pembangunan Daerah	-		0,00	DINAS PERUMAHAN, PERMUKIMAN DAN PERTANAHAN
3.	2.10.09	PROGRAM PENGELOLAAN IZIN MEMBUKA TANAH	Persentase Penerbitan Izin Membuka Tanah	17 %			11 %	250.000.000,00						17 %	329.151.893,00	
	2.10.09.2.01	Penerbitan Izin Membuka Tanah	<i>Lokasi Penetapan PERDA Izin Membuka Tanah</i>	-			100 %	250.000.000,00			-	Peningkatan Perekonomian Peningkatan Kualitas Sumber Daya Manusia	-	-	329.151.893,00	DINAS PERUMAHAN, PERMUKIMAN DAN PERTANAHAN
	2.10.09.2.01.0001	Koordinasi dan Sinkronisasi Pemberian Izin Membuka Tanah														
			<i>Jumlah Dokumen Kegiatan Koordinasi dan Sinkronisasi dalam rangka Pemberian Izin Membuka Tanah</i>				2 Dokumen	100.000.000,00	Kab. Bengkalis, Semua Kecamatan, Semua Kel/Desa	DANA TRANSFER UMUM-DANA BAGI HASIL	-	Peningkatan Perekonomian Peningkatan Kualitas Sumber Daya Manusia	-		160.127.948,00	DINAS PERUMAHAN, PERMUKIMAN DAN PERTANAHAN
	2.10.09.2.01.0002	Pengendalian Pemanfaatan Tanah Negara														
			<i>Jumlah Dokumen Kegiatan Pengendalian Pemanfaatan Tanah Negara</i>				1 Dokumen	150.000.000,00	Kab. Bengkalis, Semua Kecamatan, Semua Kel/Desa	DANA TRANSFER UMUM-DANA BAGI HASIL	-	Peningkatan Perekonomian Peningkatan Kualitas Sumber Daya Manusia	-		169.023.945,00	DINAS PERUMAHAN, PERMUKIMAN DAN PERTANAHAN
		PELAKSANA BADAN PENANGGULANGAN BENCANA DAERAH						16.959.024.763,00							21.742.120.397,00	
	1	URUSAN PEMERINTAHAN WAJIB YANG BERKAITAN DENGAN PELAYANAN DASAR						16.959.024.763,00							21.742.120.397,00	
	1.05	URUSAN PEMERINTAHAN BIDANG KETENTERAMAN DAN KETERTIBAN UMUM SERTA PERLINDUNGAN MASYARAKAT						16.959.024.763,00							21.742.120.397,00	
1.	1.05.01	PROGRAM PENUNJANG URUSAN PEMERINTAHAN DAERAH KABUPATEN/KOTA	-	100 % 100 %			-	8.889.451.317,00						100 % 100 %	11.029.201.697,00	
	1.05.01.2.01	Perencanaan, Penganggaran, dan Evaluasi Kinerja Perangkat Daerah	-	-			-	215.000.000,00			-	Pembangunan Daerah	-	-	720.000.000,00	PELAKSANA BADAN PENANGGULANGAN BENCANA DAERAH
	1.05.01.2.01.0001	Penyusunan Dokumen Perencanaan Perangkat Daerah														

NO	KODE	URUSAN / BIDANG URUSAN / PROGRAM / KEGIATAN / SUB KEGIATAN	INDIKATOR PROGRAM / KEGIATAN / SUB KEGIATAN	TARGET AKHIR PERIODE RENSTRA OPD	REALISASI CAPAIAN RENJA OPD TAHUN 2022	PRAKIRAAN CAPAIAN TARGET RENJA OPD TAHUN 2023	CAPAIAN KINERJA DAN KERANGKA PENDANAAN						KELOMPOK SASARAN	PRAKIRAAN MAJU RENCANA TAHUN 2025		PERANGKAT DAERAH PENANGGUNG JAWAB
							TARGET 2024	PAGU INDIKATIF (Rp)	LOKASI	SUMBER DANA	PRIORITAS			TARGET	PAGU INDIKATIF (Rp)	
											NASIONAL	DAERAH				
1	2	3	4	5	6	7	8	9	10	11	12	13	14	15	16	17
			<i>Jumlah Dokumen Perencanaan Perangkat Daerah</i>				2 Dokumen	75.000.000,00	Kab. Bengkalis, Semua Kecamatan, Semua Kel/Desa	DANA TRANSFER UMUM-DANA ALOKASI UMUM	-	Pembangunan Daerah	-		270.000.000,00	PELAKSANA BADAN PENANGGULANGAN BENCANA DAERAH
	1.05.01.2.01.0002	Koordinasi dan Penyusunan Dokumen RKA-SKPD														
			<i>Jumlah Dokumen RKA-SKPD dan Laporan Hasil Koordinasi Penyusunan Dokumen RKA-SKPD</i>				1 Dokumen	50.000.000,00	Kab. Bengkalis, Semua Kecamatan, Semua Kel/Desa	DANA TRANSFER UMUM-DANA ALOKASI UMUM	-	Pembangunan Daerah	-		200.000.000,00	PELAKSANA BADAN PENANGGULANGAN BENCANA DAERAH
	1.05.01.2.01.0007	Evaluasi Kinerja Perangkat Daerah														
			<i>Jumlah Laporan Evaluasi Kinerja Perangkat Daerah</i>				4 Laporan	90.000.000,00	Kab. Bengkalis, Semua Kecamatan, Semua Kel/Desa	DANA TRANSFER UMUM-DANA ALOKASI UMUM	-	Pembangunan Daerah	-		250.000.000,00	PELAKSANA BADAN PENANGGULANGAN BENCANA DAERAH
	1.05.01.2.02	Administrasi Keuangan Perangkat Daerah	-	-			-	5.684.874.370,00			-	-	-	-	6.057.768.369,00	PELAKSANA BADAN PENANGGULANGAN BENCANA DAERAH
	1.05.01.2.02.0001	Penyediaan Gaji dan Tunjangan ASN														
			<i>Jumlah Orang yang Menerima Gaji dan Tunjangan ASN</i>				29 Orang/bulan	5.374.874.370,00	Kab. Bengkalis, Semua Kecamatan, Semua Kel/Desa	DANA TRANSFER UMUM-DANA ALOKASI UMUM	-	-	-		5.662.873.269,00	PELAKSANA BADAN PENANGGULANGAN BENCANA DAERAH
	1.05.01.2.02.0003	Pelaksanaan Penatausahaan dan Pengujian/Verifikasi Keuangan SKPD														
			<i>Jumlah Dokumen Penatausahaan dan Pengujian/Verifikasi Keuangan SKPD</i>				1 Dokumen	105.000.000,00	Kab. Bengkalis, Semua Kecamatan, Semua Kel/Desa	DANA TRANSFER UMUM-DANA ALOKASI UMUM	-	-	-		131.631.700,00	PELAKSANA BADAN PENANGGULANGAN BENCANA DAERAH
	1.05.01.2.02.0006	Pengelolaan dan Penyiapan Bahan Tanggapan Pemeriksaan														
			<i>Jumlah Dokumen Bahan Tanggapan Pemeriksaan dan Tindak Lanjut Pemeriksaan</i>				1 Dokumen	105.000.000,00	Kab. Bengkalis, Semua Kecamatan, Semua Kel/Desa	DANA TRANSFER UMUM-DANA ALOKASI UMUM	-	-	-		131.631.700,00	PELAKSANA BADAN PENANGGULANGAN BENCANA DAERAH
	1.05.01.2.02.0007	Koordinasi dan Penyusunan Laporan Keuangan Bulanan/ Triwulanan/ Semesteran SKPD														
			<i>Jumlah Laporan Keuangan Bulanan/ Triwulanan/ Semesteran SKPD dan Laporan Koordinasi Penyusunan Laporan Keuangan Bulanan/Triwulanan/Semesteran SKPD</i>				4 Laporan	100.000.000,00	Kab. Bengkalis, Semua Kecamatan, Semua Kel/Desa	DANA TRANSFER UMUM-DANA ALOKASI UMUM	-	-	-		131.631.700,00	PELAKSANA BADAN PENANGGULANGAN BENCANA DAERAH
	1.05.01.2.03	Administrasi Barang Milik Daerah pada Perangkat Daerah	-	-			-	217.920.000,00			-	-	-	-	420.240.000,00	PELAKSANA BADAN PENANGGULANGAN BENCANA DAERAH
	1.05.01.2.03.0002	Pengamanan Barang Milik Daerah SKPD														
			<i>Jumlah Dokumen Pengamanan Barang Milik Daerah SKPD</i>				1 Dokumen	217.920.000,00	Kab. Bengkalis, Semua Kecamatan, Semua Kel/Desa	DANA TRANSFER UMUM-DANA ALOKASI UMUM	-	-	-		420.240.000,00	PELAKSANA BADAN PENANGGULANGAN BENCANA DAERAH

NO	KODE	URUSAN / BIDANG URUSAN / PROGRAM / KEGIATAN / SUB KEGIATAN	INDIKATOR PROGRAM / KEGIATAN / SUB KEGIATAN	TARGET AKHIR PERIODE RENSTRA OPD	REALISASI CAPAIAN RENJA OPD TAHUN 2022	PRAKIRAAN CAPAIAN TARGET RENJA OPD TAHUN 2023	CAPAIAN KINERJA DAN KERANGKA PENDANAAN						KELOMPOK SASARAN	PRAKIRAAN MAJU RENCANA TAHUN 2025		PERANGKAT DAERAH PENANGGUNG JAWAB
							TARGET 2024	PAGU INDIKATIF (Rp)	LOKASI	SUMBER DANA	PRIORITAS			TARGET	PAGU INDIKATIF (Rp)	
											NASIONAL	DAERAH				
1	2	3	4	5	6	7	8	9	10	11	12	13	14	15	16	17
	1.05.01.2.05	Administrasi Kepegawaian Perangkat Daerah	-	-			-	82.199.000,00			-	Peningkatan Kualitas Sumber Daya Manusia	-	-	252.504.000,00	PELAKSANA BADAN PENANGGULANGAN BENCANA DAERAH
	1.05.01.2.05.0011	Bimbingan Teknis Implementasi Peraturan Perundang-Undangan														
			<i>Jumlah Orang yang Mengikuti Bimbingan Teknis Implementasi Peraturan Perundang-Undangan</i>				8 Orang	82.199.000,00	Kab. Bengkalis, Semua Kecamatan, Semua Kel/Desa	DANA TRANSFER UMUM-DANA ALOKASI UMUM	-	Peningkatan Kualitas Sumber Daya Manusia	-		252.504.000,00	PELAKSANA BADAN PENANGGULANGAN BENCANA DAERAH
	1.05.01.2.06	Administrasi Umum Perangkat Daerah	-	-			-	802.876.600,00			-	-	-	-	1.082.225.540,00	PELAKSANA BADAN PENANGGULANGAN BENCANA DAERAH
	1.05.01.2.06.0001	Penyediaan Komponen Instalasi Listrik/Penerangan Bangunan Kantor														
			<i>Jumlah Paket Komponen Instalasi Listrik/Penerangan Bangunan Kantor yang Disediakan</i>				16 Paket	59.876.000,00	Kab. Bengkalis, Semua Kecamatan, Semua Kel/Desa	DANA TRANSFER UMUM-DANA ALOKASI UMUM	-	-	-		100.000.000,00	PELAKSANA BADAN PENANGGULANGAN BENCANA DAERAH
	1.05.01.2.06.0002	Penyediaan Peralatan dan Perlengkapan Kantor														
			<i>Jumlah Paket Peralatan dan Perlengkapan Kantor yang Disediakan</i>				82 Paket	87.962.800,00	Kab. Bengkalis, Semua Kecamatan, Semua Kel/Desa	DANA TRANSFER UMUM-DANA ALOKASI UMUM	-	-	-		200.000.000,00	PELAKSANA BADAN PENANGGULANGAN BENCANA DAERAH
	1.05.01.2.06.0004	Penyediaan Bahan Logistik Kantor														
			<i>Jumlah Paket Bahan Logistik Kantor yang Disediakan</i>				592 Paket	89.990.000,00	Kab. Bengkalis, Semua Kecamatan, Semua Kel/Desa	DANA TRANSFER UMUM-DANA ALOKASI UMUM	-	-	-		90.000.000,00	PELAKSANA BADAN PENANGGULANGAN BENCANA DAERAH
	1.05.01.2.06.0005	Penyediaan Barang Cetak dan Penggandaan														
			<i>Jumlah Paket Barang Cetak dan Penggandaan yang Disediakan</i>				5 Paket	60.000.000,00	Kab. Bengkalis, Semua Kecamatan, Semua Kel/Desa	DANA TRANSFER UMUM-DANA ALOKASI UMUM	-	-	-		100.000.000,00	PELAKSANA BADAN PENANGGULANGAN BENCANA DAERAH
	1.05.01.2.06.0009	Penyelenggaraan Rapat Koordinasi dan Konsultasi SKPD														
			<i>Jumlah Laporan Penyelenggaraan Rapat Koordinasi dan Konsultasi SKPD</i>				1 Laporan	357.182.000,00	Kab. Bengkalis, Semua Kecamatan, Semua Kel/Desa	DANA TRANSFER UMUM-DANA ALOKASI UMUM	-	-	-		400.000.000,00	PELAKSANA BADAN PENANGGULANGAN BENCANA DAERAH
	1.05.01.2.06.0011	Dukungan Pelaksanaan Sistem Pemerintahan Berbasis Elektronik pada SKPD														
			<i>Jumlah Dokumen Dukungan Pelaksanaan Sistem Pemerintahan Berbasis Elektronik pada SKPD</i>				1 Dokumen	147.865.800,00	Kab. Bengkalis, Semua Kecamatan, Semua Kel/Desa	DANA TRANSFER UMUM-DANA ALOKASI UMUM	-	-	-		192.225.540,00	PELAKSANA BADAN PENANGGULANGAN BENCANA DAERAH
	1.05.01.2.07	Pengadaan Barang Milik Daerah Penunjang Urusan Pemerintah Daerah	-	-			-	536.923.067,00			-	-	-	-	643.053.300,00	PELAKSANA BADAN PENANGGULANGAN BENCANA DAERAH
	1.05.01.2.07.0002	Pengadaan Kendaraan Dinas Operasional atau Lapangan														

NO	KODE	URUSAN / BIDANG URUSAN / PROGRAM / KEGIATAN / SUB KEGIATAN	INDIKATOR PROGRAM / KEGIATAN / SUB KEGIATAN	TARGET AKHIR PERIODE RENSTRA OPD	REALISASI CAPAIAN RENJA OPD TAHUN 2022	PRAKIRAAN CAPAIAN TARGET RENJA OPD TAHUN 2023	CAPAIAN KINERJA DAN KERANGKA PENDANAAN						KELOMPOK SASARAN	PRAKIRAAN MAJU RENCANA TAHUN 2025		PERANGKAT DAERAH PENANGGUNG JAWAB
							TARGET 2024	PAGU INDIKATIF (Rp)	LOKASI	SUMBER DANA	PRIORITAS			TARGET	PAGU INDIKATIF (Rp)	
											NASIONAL	DAERAH				
1	2	3	4	5	6	7	8	9	10	11	12	13	14	15	16	17
			<i>Jumlah Unit Kendaraan Dinas Operasional atau Lapangan yang Disediakan</i>				1 Unit	35.000.000,00	Kab. Bengkalis, Semua Kecamatan, Semua Kel/Desa	DANA TRANSFER UMUM-DANA ALOKASI UMUM	-	-	-		500.000.000,00	PELAKSANA BADAN PENANGGULANGAN BENCANA DAERAH
	1.05.01.2.07.0010	Pengadaan Sarana dan Prasarana Gedung Kantor atau Bangunan Lainnya														
			<i>Jumlah Unit Sarana dan Prasarana Gedung Kantor atau Bangunan Lainnya yang Disediakan</i>				4 Unit	501.923.067,00	Kab. Bengkalis, Semua Kecamatan, Semua Kel/Desa	DANA TRANSFER UMUM-DANA ALOKASI UMUM	-	Pembangunan Infrastruktur	-		143.053.300,00	PELAKSANA BADAN PENANGGULANGAN BENCANA DAERAH
	1.05.01.2.08	Penyediaan Jasa Penunjang Urusan Pemerintahan Daerah	-	-			-	634.856.280,00			-	-	-	-	678.394.488,00	PELAKSANA BADAN PENANGGULANGAN BENCANA DAERAH
	1.05.01.2.08.0001	Penyediaan Jasa Surat Menyurat														
			<i>Jumlah Laporan Penyediaan Jasa Surat Menyurat</i>				1 Laporan	9.945.000,00	Kab. Bengkalis, Semua Kecamatan, Semua Kel/Desa	DANA TRANSFER UMUM-DANA ALOKASI UMUM	-	-	-		19.435.000,00	PELAKSANA BADAN PENANGGULANGAN BENCANA DAERAH
	1.05.01.2.08.0002	Penyediaan Jasa Komunikasi, Sumber Daya Air dan Listrik														
			<i>Jumlah Laporan Penyediaan Jasa Komunikasi, Sumber Daya Air dan Listrik yang Disediakan</i>				3 Laporan	242.858.880,00	Kab. Bengkalis, Semua Kecamatan, Semua Kel/Desa	DANA TRANSFER UMUM-DANA ALOKASI UMUM	-	-	-		308.959.488,00	PELAKSANA BADAN PENANGGULANGAN BENCANA DAERAH
	1.05.01.2.08.0004	Penyediaan Jasa Pelayanan Umum Kantor														
			<i>Jumlah Laporan Penyediaan Jasa Pelayanan Umum Kantor yang Disediakan</i>				1 Laporan	382.052.400,00	Kab. Bengkalis, Semua Kecamatan, Semua Kel/Desa	DANA TRANSFER UMUM-DANA ALOKASI UMUM	-	-	-		350.000.000,00	PELAKSANA BADAN PENANGGULANGAN BENCANA DAERAH
	1.05.01.2.09	Pemeliharaan Barang Milik Daerah Penunjang Urusan Pemerintahan Daerah	-	-			-	714.802.000,00			-	-	-	-	1.175.016.000,00	PELAKSANA BADAN PENANGGULANGAN BENCANA DAERAH
	1.05.01.2.09.0001	Penyediaan Jasa Pemeliharaan, Biaya Pemeliharaan, dan Pajak Kendaraan Perorangan Dinas atau Kendaraan Dinas Jabatan														
			<i>Jumlah Kendaraan Perorangan Dinas atau Kendaraan Dinas Jabatan yang Dipelihara dan Dibayarkan Pajaknya</i>				4 Unit	234.710.000,00	Kab. Bengkalis, Semua Kecamatan, Semua Kel/Desa	DANA TRANSFER UMUM-DANA ALOKASI UMUM	-	-	-		305.123.000,00	PELAKSANA BADAN PENANGGULANGAN BENCANA DAERAH
	1.05.01.2.09.0002	Penyediaan Jasa Pemeliharaan, Biaya Pemeliharaan, Pajak dan Perizinan Kendaraan Dinas Operasional atau Lapangan														
			<i>Jumlah Kendaraan Dinas Operasional atau Lapangan yang Dipelihara dan Dibayarkan Pajak dan Perizannya</i>				8 Unit	277.610.000,00	Kab. Bengkalis, Semua Kecamatan, Semua Kel/Desa	DANA TRANSFER UMUM-DANA ALOKASI UMUM	-	-	-		399.893.000,00	PELAKSANA BADAN PENANGGULANGAN BENCANA DAERAH
	1.05.01.2.09.0006	Pemeliharaan Peralatan dan Mesin Lainnya														
			<i>Jumlah Peralatan dan Mesin Lainnya yang Dipelihara</i>				79 Unit	90.482.000,00	Kab. Bengkalis, Semua Kecamatan, Semua Kel/Desa	DANA TRANSFER UMUM-DANA ALOKASI UMUM	-	-	-		20.000.000,00	PELAKSANA BADAN PENANGGULANGAN BENCANA DAERAH
	1.05.01.2.09.0010	Pemeliharaan/Rehabilitasi Sarana dan Prasarana Gedung Kantor atau Bangunan Lainnya														

NO	KODE	URUSAN / BIDANG URUSAN / PROGRAM / KEGIATAN / SUB KEGIATAN	INDIKATOR PROGRAM / KEGIATAN / SUB KEGIATAN	TARGET AKHIR PERIODE RENSTRA OPD	REALISASI CAPAIAN RENJA OPD TAHUN 2022	PRAKIRAAN CAPAIAN TARGET RENJA OPD TAHUN 2023	CAPAIAN KINERJA DAN KERANGKA PENDANAAN						KELOMPOK SASARAN	PRAKIRAAN MAJU RENCANA TAHUN 2025		PERANGKAT DAERAH PENANGGUNG JAWAB
							TARGET 2024	PAGU INDIKATIF (Rp)	LOKASI	SUMBER DANA	PRIORITAS			TARGET	PAGU INDIKATIF (Rp)	
											NASIONAL	DAERAH				
1	2	3	4	5	6	7	8	9	10	11	12	13	14	15	16	17
			<i>Jumlah Sarana dan Prasarana Gedung Kantor atau Bangunan Lainnya yang Dipelihara/Direhabilitasi</i>				1 Unit	112.000.000,00	Kab. Bengkalis, Semua Kecamatan, Semua Kel/Desa	DANA TRANSFER UMUM-DANA ALOKASI UMUM	-	-	-		450.000.000,00	PELAKSANA BADAN PENANGGULANGAN BENCANA DAERAH
2.	1.05.03	PROGRAM PENANGGULANGAN BENCANA	-	100 % 100 % 100 %			-	8.069.573.446,00						100 % 100 % 100 %	10.712.918.700,00	
	1.05.03.2.01	Pelayanan Informasi Rawan Bencana Kabupaten/Kota	-	-			-	130.000.000,00			-	Peningkatan Kualitas Sumber Daya Manusia	-	-	324.092.000,00	PELAKSANA BADAN PENANGGULANGAN BENCANA DAERAH
	1.05.03.2.01.0004	Sosialisasi, Komunikasi, Informasi dan Edukasi (KIE) Rawan Bencana Kabupaten/Kota (Per Jenis Ancaman Bencana)														
			<i>Jumlah warga negara termasuk kelompok rentan di kawasan rawan bencana bencana Kabupaten/Kota yang memperoleh sosialisasi, komunikasi, informasi dan edukasi sesuai jenis ancaman bencana yang ada di kawasan tempat tinggalnya selama 1 (satu) tahun</i>				1000 Orang	130.000.000,00	Kab. Bengkalis, Semua Kecamatan, Semua Kel/Desa	DANA TRANSFER UMUM-DANA ALOKASI UMUM	-	Peningkatan Kualitas Sumber Daya Manusia	-		324.092.000,00	PELAKSANA BADAN PENANGGULANGAN BENCANA DAERAH
	1.05.03.2.02	Pelayanan Pencegahan dan Kesiapsiagaan Terhadap Bencana	-	-			-	456.273.446,00			-	Peningkatan Kualitas Sumber Daya Manusia	-	-	1.150.174.800,00	PELAKSANA BADAN PENANGGULANGAN BENCANA DAERAH
	1.05.03.2.02.0006	Penguatan Kapasitas Kawasan untuk Pencegahan dan Kesiapsiagaan														
			<i>Jumlah Kawasan yang Ditingkatkan Kapasitasnya dalam Pencegahan dan Kesiapsiagaan Bencana</i>				1 Kawasan	80.000.000,00	Kab. Bengkalis, Semua Kecamatan, Semua Kel/Desa	DANA TRANSFER UMUM-DANA ALOKASI UMUM	-	Peningkatan Kualitas Sumber Daya Manusia	-		200.000.000,00	PELAKSANA BADAN PENANGGULANGAN BENCANA DAERAH
	1.05.03.2.02.0008	Pengembangan Kapasitas Tim Reaksi Cepat (TRC) Bencana Kabupaten/Kota														
			<i>Jumlah Personil TRC yang Dikembangkan Kapasitas Teknis dan Manajerialnya</i>				100 Orang	100.000.000,00	Kab. Bengkalis, Semua Kecamatan, Semua Kel/Desa	DANA TRANSFER UMUM-DANA ALOKASI UMUM	-	-	-		250.000.000,00	PELAKSANA BADAN PENANGGULANGAN BENCANA DAERAH
	1.05.03.2.02.0010	Gladi Kesiapsiagaan Terhadap Bencana														
			<i>Jumlah Aparatur dan Warga Negara yang Mengikuti Gladi Kesiapsiagaan</i>				300 Orang	30.000.000,00	Kab. Bengkalis, Semua Kecamatan, Semua Kel/Desa	DANA TRANSFER UMUM-DANA ALOKASI UMUM	-	Peningkatan Kualitas Sumber Daya Manusia	-		150.000.000,00	PELAKSANA BADAN PENANGGULANGAN BENCANA DAERAH
	1.05.03.2.02.0012	Pelatihan Keluarga Tanggap Bencana Alam														
			<i>Jumlah Keluarga yang Mengikuti Pelatihan Keluarga Tanggap Bencana Alam</i>				60 Keluarga	79.400.000,00	Kab. Bengkalis, Semua Kecamatan, Semua Kel/Desa	DANA TRANSFER UMUM-DANA ALOKASI UMUM	-	Peningkatan Kualitas Sumber Daya Manusia	-		100.000.000,00	PELAKSANA BADAN PENANGGULANGAN BENCANA DAERAH

NO	KODE	URUSAN / BIDANG URUSAN / PROGRAM / KEGIATAN / SUB KEGIATAN	INDIKATOR PROGRAM / KEGIATAN / SUB KEGIATAN	TARGET AKHIR PERIODE RENSTRA OPD	REALISASI CAPAIAN RENJA OPD TAHUN 2022	PRAKIRAAN CAPAIAN TARGET RENJA OPD TAHUN 2023	CAPAIAN KINERJA DAN KERANGKA PENDANAAN						KELOMPOK SASARAN	PRAKIRAAN MAJU RENCANA TAHUN 2025		PERANGKAT DAERAH PENANGGUNG JAWAB
							TARGET 2024	PAGU INDIKATIF (Rp)	LOKASI	SUMBER DANA	PRIORITAS			TARGET	PAGU INDIKATIF (Rp)	
											NASIONAL	DAERAH				
1	2	3	4	5	6	7	8	9	10	11	12	13	14	15	16	17
	1.05.03.2.02.0013	Pengelolaan Risiko Bencana Kabupaten/Kota														
			Jumlah kegiatan penyelesaian akar masalah risiko bencana (per jenis ancaman bencana prioritas) Kabupaten/Kota yang tertangani				1 Kegiatan	73.200.000,00	Kab. Bengkalis, Semua Kecamatan, Semua Kel/Desa	DANA TRANSFER UMUM-DANA ALOKASI UMUM	-	-	-		150.174.800,00	PELAKSANA BADAN PENANGGULANGAN BENCANA DAERAH
	1.05.03.2.02.0016	Pelatihan Pencegahan dan Mitigasi Bencana Kabupaten/Kota														
			Jumlah warga negara termasuk kelompok rentan di kawasan rawan bencana Kabupaten/Kota yang mengikuti pelatihan pencegahan dan mitigasi bencana				55 Kawasan	66.841.600,00	Kab. Bengkalis, Semua Kecamatan, Semua Kel/Desa	DANA TRANSFER UMUM-DANA ALOKASI UMUM	-	Peningkatan Kualitas Sumber Daya Manusia	-		150.000.000,00	PELAKSANA BADAN PENANGGULANGAN BENCANA DAERAH
	1.05.03.2.02.0017	Pengendalian Operasi dan Penyediaan Sarana Prasarana Kesiapsiagaan Terhadap Bencana Kabupaten/Kota														
			Jumlah laporan layanan pusat pengendalian operasi (pusdalops) dengan Maklumat Pelayanan yang sah dan legal sesuai dengan jenis ancaman bencana yang ada di kawasan tempat tinggalnya				1 laporan	26.831.846,00	Kab. Bengkalis, Semua Kecamatan, Semua Kel/Desa	DANA TRANSFER UMUM-DANA ALOKASI UMUM	-	Peningkatan Kualitas Sumber Daya Manusia	-		150.000.000,00	PELAKSANA BADAN PENANGGULANGAN BENCANA DAERAH
	1.05.03.2.03	Pelayanan Penyelamatan dan Evakuasi Korban Bencana	-	-			-	7.008.300.000,00			-	Peningkatan Kualitas Sumber Daya Manusia	-	-	8.387.201.900,00	PELAKSANA BADAN PENANGGULANGAN BENCANA DAERAH
	1.05.03.2.03.0001	Respon Cepat Kejadian Luar Biasa Penyakit/Wabah Zoonosis Prioritas														
			Jumlah Laporan Koordinasi Respon Cepat Kejadian Luar Biasa Penyakit/Wabah Prioritas				1 Laporan	50.000.000,00	Kab. Bengkalis, Semua Kecamatan, Semua Kel/Desa	DANA TRANSFER UMUM-DANA ALOKASI UMUM	-	Peningkatan Kualitas Sumber Daya Manusia	-		150.000.000,00	PELAKSANA BADAN PENANGGULANGAN BENCANA DAERAH
	1.05.03.2.03.0002	Respon Cepat Darurat Bencana Kabupaten/Kota														
			Jumlah Dokumen SK Penetapan Status Darurat Bencana dan SKPDB yang Ditetapkan Paling Lama 1x24 Jam berdasarkan Hasil Dokumen Laporan Kaji Cepat				1 Dokumen	150.000.000,00	Kab. Bengkalis, Semua Kecamatan, Semua Kel/Desa	DANA TRANSFER UMUM-DANA ALOKASI UMUM	-	Peningkatan Kualitas Sumber Daya Manusia	-		338.128.500,00	PELAKSANA BADAN PENANGGULANGAN BENCANA DAERAH
	1.05.03.2.03.0003	Pencarian, Pertolongan dan Evakuasi Korban Bencana Kabupaten/Kota														
			Jumlah Korban yang Berhasil Ditemukan, Ditolong, dan Dievakuasi Per Jenis Kejadian Bencana				200 Orang	6.608.300.000,00	Kab. Bengkalis, Semua Kecamatan, Semua Kel/Desa	DANA TRANSFER UMUM-DANA ALOKASI UMUM	-	Peningkatan Kualitas Sumber Daya Manusia	-		7.229.083.700,00	PELAKSANA BADAN PENANGGULANGAN BENCANA DAERAH
	1.05.03.2.03.0009	Penyediaan Logistik Penyelamatan dan Evakuasi Korban Bencana Kabupaten/Kota														

NO	KODE	URUSAN / BIDANG URUSAN / PROGRAM / KEGIATAN / SUB KEGIATAN	INDIKATOR PROGRAM / KEGIATAN / SUB KEGIATAN	TARGET AKHIR PERIODE RENSTRA OPD	REALISASI CAPAIAN RENJA OPD TAHUN 2022	PRAKIRAAN CAPAIAN TARGET RENJA OPD TAHUN 2023	CAPAIAN KINERJA DAN KERANGKA PENDANAAN						KELOMPOK SASARAN	PRAKIRAAN MAJU RENCANA TAHUN 2025		PERANGKAT DAERAH PENANGGUNG JAWAB
							TARGET 2024	PAGU INDIKATIF (Rp)	LOKASI	SUMBER DANA	PRIORITAS			TARGET	PAGU INDIKATIF (Rp)	
											NASIONAL	DAERAH				
1	2	3	4	5	6	7	8	9	10	11	12	13	14	15	16	17
			<i>Jumlah Korban Bencana yang Mendapatkan Distribusi Logistik Penyelamatan dan Evakuasi Korban Bencana</i>				100 Orang	125.000.000,00	Kab. Bengkalis, Semua Kecamatan, Semua Kel/Desa	DANA TRANSFER UMUM-DANA ALOKASI UMUM	-	Peningkatan Kualitas Sumber Daya Manusia	-		419.989.700,00	PELAKSANA BADAN PENANGGULANGAN BENCANA DAERAH
	1.05.03.2.03.0011	Aktivasi Sistem Komando Penanganan Darurat Bencana														
			<i>Jumlah Laporan Pelaksanaan Aktivasi Sistem Komando Penanganan Darurat Bencana Kanupaten/Kota</i>				1 Laporan	75.000.000,00	Kab. Bengkalis, Semua Kecamatan, Semua Kel/Desa	DANA TRANSFER UMUM-DANA ALOKASI UMUM	-	Peningkatan Kualitas Sumber Daya Manusia	-		250.000.000,00	PELAKSANA BADAN PENANGGULANGAN BENCANA DAERAH
	1.05.03.2.04	Penataan Sistem Dasar Penanggulangan Bencana	-	-			-	475.000.000,00			-	Peningkatan Kualitas Sumber Daya Manusia	-	-	851.450.000,00	PELAKSANA BADAN PENANGGULANGAN BENCANA DAERAH
	1.05.03.2.04.0002	Penguatan Kelembagaan Bencana Kabupaten/Kota														
			<i>Jumlah Dokumen Tata Kelola Kelembagaan Bencana Daerah</i>				1 Dokumen	100.000.000,00	Kab. Bengkalis, Semua Kecamatan, Semua Kel/Desa	DANA TRANSFER UMUM-DANA ALOKASI UMUM	-	Peningkatan Kualitas Sumber Daya Manusia	-		201.450.000,00	PELAKSANA BADAN PENANGGULANGAN BENCANA DAERAH
	1.05.03.2.04.0004	Pengelolaan dan Pemanfaatan Sistem Informasi Kebencanaan														
			<i>Jumlah Data dan Informasi Kebencanaan yang tersedia</i>				1 Dokumen	150.000.000,00	Kab. Bengkalis, Semua Kecamatan, Semua Kel/Desa	DANA TRANSFER UMUM-DANA ALOKASI UMUM	-	Peningkatan Kualitas Sumber Daya Manusia	-		250.000.000,00	PELAKSANA BADAN PENANGGULANGAN BENCANA DAERAH
	1.05.03.2.04.0005	Pembinaan dan Pengawasan Penyelenggaraan Penanggulangan Bencana														
			<i>Jumlah Laporan Hasil Binwas Penyelenggaraan Penanggulangan Bencana</i>				1 Laporan	75.000.000,00	Kab. Bengkalis, Semua Kecamatan, Semua Kel/Desa	DANA TRANSFER UMUM-DANA ALOKASI UMUM	-	Peningkatan Kualitas Sumber Daya Manusia	-		200.000.000,00	PELAKSANA BADAN PENANGGULANGAN BENCANA DAERAH
	1.05.03.2.04.0010	Koordinasi penanganan Pascabencana Kabupaten/Kota														
			<i>Jumlah penyelesaian kegiatan pascabencana di semua sektor sesuai berdasarkan Rencana Rehabilitasi dan Rekonstruksi Pascabencana (R3P) Provinsi yang dilegalkan</i>				1 Kegiatan	150.000.000,00	Kab. Bengkalis, Semua Kecamatan, Semua Kel/Desa	DANA TRANSFER UMUM-DANA ALOKASI UMUM	-	Peningkatan Kualitas Sumber Daya Manusia	-		200.000.000,00	PELAKSANA BADAN PENANGGULANGAN BENCANA DAERAH
		DINAS PEMADAM KEBAKARAN						20.045.774.817,00							35.280.772.417,00	
	1	URUSAN PEMERINTAHAN WAJIB YANG BERKAITAN DENGAN PELAYANAN DASAR						20.045.774.817,00							35.280.772.417,00	

NO	KODE	URUSAN / BIDANG URUSAN / PROGRAM / KEGIATAN / SUB KEGIATAN	INDIKATOR PROGRAM / KEGIATAN / SUB KEGIATAN	TARGET AKHIR PERIODE RENSTRA OPD	REALISASI CAPAIAN RENJA OPD TAHUN 2022	PRAKIRAAN CAPAIAN TARGET RENJA OPD TAHUN 2023	CAPAIAN KINERJA DAN KERANGKA PENDANAAN						KELOMPOK SASARAN	PRAKIRAAN MAJU RENCANA TAHUN 2025		PERANGKAT DAERAH PENANGGUNG JAWAB
							TARGET 2024	PAGU INDIKATIF (Rp)	LOKASI	SUMBER DANA	PRIORITAS			TARGET	PAGU INDIKATIF (Rp)	
											NASIONAL	DAERAH				
1	2	3	4	5	6	7	8	9	10	11	12	13	14	15	16	17
	1.05	URUSAN PEMERINTAHAN BIDANG KETENTERAMAN DAN KETERTIBAN UMUM SERTA PERLINDUNGAN MASYARAKAT						20.045.774.817,00							35.280.772.417,00	
1.	1.05.01	PROGRAM PENUNJANG URUSAN PEMERINTAHAN DAERAH KABUPATEN/KOTA	<i>Persentase Pelaksanaan Penunjang Urusan Perangkat Daerah di Dinas Pemadam Kebakaran</i>	100 %			100 %	10.965.735.917,00						100 %	23.907.993.617,00	
	1.05.01.2.01	Perencanaan, Penganggaran, dan Evaluasi Kinerja Perangkat Daerah	<i>ersentase Pemenuhan Layanan Administrasi Kantor (umum dan kepegawaian)</i>	-			100 %	275.000.000,00			-	Peningkatan Pelayanan publik Pembangunan Daerah	-	-	522.284.700,00	DINAS PEMADAM KEBAKARAN
	1.05.01.2.01.0001	Penyusunan Dokumen Perencanaan Perangkat Daerah														
			<i>Jumlah Dokumen Perencanaan Perangkat Daerah</i>				2 Dokumen	100.000.000,00	Kab. Bengkalis, Semua Kecamatan, Semua Kel/Desa	DANA TRANSFER UMUM-DANA ALOKASI UMUM	-	Peningkatan Pelayanan publik Pembangunan Daerah	-		362.149.000,00	DINAS PEMADAM KEBAKARAN
	1.05.01.2.01.0002	Koordinasi dan Penyusunan Dokumen RKA-SKPD														
			<i>Jumlah Dokumen RKA-SKPD dan Laporan Hasil Koordinasi Penyusunan Dokumen RKA-SKPD</i>				1 Dokumen	50.000.000,00	Kab. Bengkalis, Semua Kecamatan, Semua Kel/Desa	DANA TRANSFER UMUM-DANA ALOKASI UMUM	-	Peningkatan Pelayanan publik Pembangunan Daerah	-		54.445.000,00	DINAS PEMADAM KEBAKARAN
	1.05.01.2.01.0006	Koordinasi dan Penyusunan Laporan Capaian Kinerja dan Ikhtisar Realisasi Kinerja SKPD														
			<i>Jumlah Laporan Capaian Kinerja dan Ikhtisar Realisasi Kinerja SKPD dan Laporan Hasil Koordinasi Penyusunan Laporan Capaian Kinerja dan Ikhtisar Realisasi Kinerja SKPD</i>				3 Laporan	50.000.000,00	Kab. Bengkalis, Semua Kecamatan, Semua Kel/Desa	DANA TRANSFER UMUM-DANA ALOKASI UMUM	-	Peningkatan Pelayanan publik Pembangunan Daerah	-		5.690.700,00	DINAS PEMADAM KEBAKARAN
	1.05.01.2.01.0007	Evaluasi Kinerja Perangkat Daerah														
			<i>Jumlah Laporan Evaluasi Kinerja Perangkat Daerah</i>				1 Laporan	75.000.000,00	Kab. Bengkalis, Semua Kecamatan, Semua Kel/Desa	DANA TRANSFER UMUM-DANA ALOKASI UMUM	-	Pembangunan Daerah	-		100.000.000,00	DINAS PEMADAM KEBAKARAN
	1.05.01.2.02	Administrasi Keuangan Perangkat Daerah	-	-			-	7.626.069.357,00			-	Peningkatan Pelayanan publik Pembangunan Daerah	-	-	7.582.069.357,00	DINAS PEMADAM KEBAKARAN
	1.05.01.2.02.0001	Penyediaan Gaji dan Tunjangan ASN														

NO	KODE	URUSAN / BIDANG URUSAN / PROGRAM / KEGIATAN / SUB KEGIATAN	INDIKATOR PROGRAM / KEGIATAN / SUB KEGIATAN	TARGET AKHIR PERIODE RENSTRA OPD	REALISASI CAPAIAN RENJA OPD TAHUN 2022	PRAKIRAAN CAPAIAN TARGET RENJA OPD TAHUN 2023	CAPAIAN KINERJA DAN KERANGKA PENDANAAN						KELOMPOK SASARAN	PRAKIRAAN MAJU RENCANA TAHUN 2025		PERANGKAT DAERAH PENANGGUNG JAWAB
							TARGET 2024	PAGU INDIKATIF (Rp)	LOKASI	SUMBER DANA	PRIORITAS			TARGET	PAGU INDIKATIF (Rp)	
											NASIONAL	DAERAH				
1	2	3	4	5	6	7	8	9	10	11	12	13	14	15	16	17
			<i>Jumlah Orang yang Menerima Gaji dan Tunjangan ASN</i>				45 Orang/bulan	7.576.069.357,00	Kab. Bengkalis, Semua Kecamatan, Semua Kel/Desa	DANA TRANSFER UMUM-DANA ALOKASI UMUM	-	Peningkatan Pelayanan publik Pembangunan Daerah	-		7.576.069.357,00	DINAS PEMADAM KEBAKARAN
	1.05.01.2.02.0007	Koordinasi dan Penyusunan Laporan Keuangan Bulanan/ Triwulanan/ Semesteran SKPD														
			<i>Jumlah Laporan Keuangan Bulanan/ Triwulanan/ Semesteran SKPD dan Laporan Koordinasi Penyusunan Laporan Keuangan Bulanan/Triwulanan/Semesteran SKPD</i>				2 Laporan	50.000.000,00	Kab. Bengkalis, Semua Kecamatan, Semua Kel/Desa	DANA TRANSFER UMUM-DANA ALOKASI UMUM	-	Peningkatan Pelayanan publik Pembangunan Daerah	-		6.000.000,00	DINAS PEMADAM KEBAKARAN
	1.05.01.2.03	Administrasi Barang Milik Daerah pada Perangkat Daerah	<i>Persentase Pemenuhan Sarana dan Prasarana termasuk pemeliharaan</i>	-			100 %	172.800.000,00			-	Peningkatan Pelayanan publik Pembangunan Daerah	-		172.800.000,00	DINAS PEMADAM KEBAKARAN
	1.05.01.2.03.0002	Pengamanan Barang Milik Daerah SKPD														
			<i>Jumlah Dokumen Pengamanan Barang Milik Daerah SKPD</i>				1 Dokumen	172.800.000,00	Kab. Bengkalis, Semua Kecamatan, Semua Kel/Desa	DANA TRANSFER UMUM-DANA ALOKASI UMUM	-	Peningkatan Pelayanan publik Pembangunan Daerah	-		172.800.000,00	DINAS PEMADAM KEBAKARAN
	1.05.01.2.05	Administrasi Kepegawaian Perangkat Daerah	<i>Persentase Pemenuhan Layanan Administrasi Kepegawaian Perangkat Daerah</i>	-			100 %	104.576.000,00			-	Peningkatan Pelayanan publik Pembangunan Daerah	-		104.576.000,00	DINAS PEMADAM KEBAKARAN
	1.05.01.2.05.0011	Bimbingan Teknis Implementasi Peraturan Perundang-Undangan														
			<i>Jumlah Orang yang Mengikuti Bimbingan Teknis Implementasi Peraturan Perundang-Undangan</i>				13 Orang	104.576.000,00	Kab. Bengkalis, Semua Kecamatan, Semua Kel/Desa	DANA TRANSFER UMUM-DANA ALOKASI UMUM	-	Peningkatan Pelayanan publik Pembangunan Daerah	-		104.576.000,00	DINAS PEMADAM KEBAKARAN
	1.05.01.2.06	Administrasi Umum Perangkat Daerah	<i>Persentase Pemenuhan Sarana dan Prasarana termasuk pemeliharaan</i>	-			100 %	949.200.000,00			-	Peningkatan Pelayanan publik Pembangunan Daerah	-		1.064.200.000,00	DINAS PEMADAM KEBAKARAN
	1.05.01.2.06.0001	Penyediaan Komponen Instalasi Listrik/Penerangan Bangunan Kantor														
			<i>Jumlah Paket Komponen Instalasi Listrik/Penerangan Bangunan Kantor yang Disediakan</i>				41 Paket	65.000.000,00	Kab. Bengkalis, Semua Kecamatan, Semua Kel/Desa	DANA TRANSFER UMUM-DANA ALOKASI UMUM	-	Peningkatan Pelayanan publik Pembangunan Daerah	-		150.000.000,00	DINAS PEMADAM KEBAKARAN
	1.05.01.2.06.0002	Penyediaan Peralatan dan Perlengkapan Kantor														

NO	KODE	URUSAN / BIDANG URUSAN / PROGRAM / KEGIATAN / SUB KEGIATAN	INDIKATOR PROGRAM / KEGIATAN / SUB KEGIATAN	TARGET AKHIR PERIODE RENSTRA OPD	REALISASI CAPAIAN RENJA OPD TAHUN 2022	PRAKIRAAN CAPAIAN TARGET RENJA OPD TAHUN 2023	CAPAIAN KINERJA DAN KERANGKA PENDANAAN						KELOMPOK SASARAN	PRAKIRAAN MAJU RENCANA TAHUN 2025		PERANGKAT DAERAH PENANGGUNG JAWAB
							TARGET 2024	PAGU INDIKATIF (Rp)	LOKASI	SUMBER DANA	PRIORITAS			TARGET	PAGU INDIKATIF (Rp)	
											NASIONAL	DAERAH				
1	2	3	4	5	6	7	8	9	10	11	12	13	14	15	16	17
			<i>Jumlah Paket Peralatan dan Perlengkapan Kantor yang Disediakan</i>				98 Paket	120.000.000,00	Kab. Bengkalis, Semua Kecamatan, Semua Kel/Desa	DANA TRANSFER UMUM-DANA ALOKASI UMUM	-	Peningkatan Pelayanan publik Pembangunan Daerah	-		120.000.000,00	DINAS PEMADAM KEBAKARAN
	1.05.01.2.06.0004	Penyediaan Bahan Logistik Kantor														
			<i>Jumlah Paket Bahan Logistik Kantor yang Disediakan</i>				5 Paket	50.000.000,00	Kab. Bengkalis, Semua Kecamatan, Semua Kel/Desa	DANA TRANSFER UMUM-DANA ALOKASI UMUM	-	Peningkatan Pelayanan publik Pembangunan Daerah	-		40.000.000,00	DINAS PEMADAM KEBAKARAN
	1.05.01.2.06.0005	Penyediaan Barang Cetak dan Penggandaan														
			<i>Jumlah Paket Barang Cetak dan Penggandaan yang Disediakan</i>				25 Paket	100.000.000,00	Kab. Bengkalis, Semua Kecamatan, Semua Kel/Desa	DANA TRANSFER UMUM-DANA ALOKASI UMUM	-	Peningkatan Pelayanan publik Pembangunan Daerah	-		100.000.000,00	DINAS PEMADAM KEBAKARAN
	1.05.01.2.06.0006	Penyediaan Bahan Bacaan dan Peraturan Perundang-undangan														
			<i>Jumlah Dokumen Bahan Bacaan dan Peraturan Perundang-Undangan yang Disediakan</i>				19 Dokumen	34.200.000,00	Kab. Bengkalis, Semua Kecamatan, Semua Kel/Desa	DANA TRANSFER UMUM-DANA ALOKASI UMUM	-	Peningkatan Pelayanan publik Pembangunan Daerah	-		34.200.000,00	DINAS PEMADAM KEBAKARAN
	1.05.01.2.06.0009	Penyelenggaraan Rapat Koordinasi dan Konsultasi SKPD														
			<i>Jumlah Laporan Penyelenggaraan Rapat Koordinasi dan Konsultasi SKPD</i>				1 Laporan	560.000.000,00	Kab. Bengkalis, Semua Kecamatan, Semua Kel/Desa	DANA TRANSFER UMUM-DANA ALOKASI UMUM	-	Peningkatan Pelayanan publik Pembangunan Daerah	-		600.000.000,00	DINAS PEMADAM KEBAKARAN
	1.05.01.2.06.0011	Dukungan Pelaksanaan Sistem Pemerintahan Berbasis Elektronik pada SKPD														
			<i>Jumlah Dokumen Dukungan Pelaksanaan Sistem Pemerintahan Berbasis Elektronik pada SKPD</i>				1 Dokumen	20.000.000,00	Kab. Bengkalis, Semua Kecamatan, Semua Kel/Desa	DANA TRANSFER UMUM-DANA ALOKASI UMUM	-	Peningkatan Pelayanan publik Pembangunan Daerah	-		20.000.000,00	DINAS PEMADAM KEBAKARAN
	1.05.01.2.07	Pengadaan Barang Milik Daerah Penunjang Urusan Pemerintah Daerah	<i>Persentase pemenuhan prasarana dan sarana termasuk pemeliharaan</i>	-			100 %	40.000.000,00			-	Peningkatan Pelayanan publik Pembangunan Daerah	-		10.509.043.000,00	DINAS PEMADAM KEBAKARAN
	1.05.01.2.07.0002	Pengadaan Kendaraan Dinas Operasional atau Lapangan														

NO	KODE	URUSAN / BIDANG URUSAN / PROGRAM / KEGIATAN / SUB KEGIATAN	INDIKATOR PROGRAM / KEGIATAN / SUB KEGIATAN	TARGET AKHIR PERIODE RENSTRA OPD	REALISASI CAPAIAN RENJA OPD TAHUN 2022	PRAKIRAAN CAPAIAN TARGET RENJA OPD TAHUN 2023	CAPAIAN KINERJA DAN KERANGKA PENDANAAN						KELOMPOK SASARAN	PRAKIRAAN MAJU RENCANA TAHUN 2025		PERANGKAT DAERAH PENANGGUNG JAWAB
							TARGET 2024	PAGU INDIKATIF (Rp)	LOKASI	SUMBER DANA	PRIORITAS			TARGET	PAGU INDIKATIF (Rp)	
											NASIONAL	DAERAH				
1	2	3	4	5	6	7	8	9	10	11	12	13	14	15	16	17
			<i>Jumlah Unit Kendaraan Dinas Operasional atau Lapangan yang Disediakan</i>				11 Unit	0,00	Kab. Bengkalis, Semua Kecamatan, Semua Kel/Desa	-	-	Peningkatan Pelayanan publik Pembangunan Daerah	-		10.250.000.000,00	DINAS PEMADAM KEBAKARAN
	1.05.01.2.07.0010	Pengadaan Sarana dan Prasarana Gedung Kantor atau Bangunan Lainnya														
			<i>Jumlah Unit Sarana dan Prasarana Gedung Kantor atau Bangunan Lainnya yang Disediakan</i>				4 Unit	40.000.000,00	Kab. Bengkalis, Semua Kecamatan, Semua Kel/Desa	DANA TRANSFER UMUM-DANA ALOKASI UMUM	-	Pembangunan Daerah	-		259.043.000,00	DINAS PEMADAM KEBAKARAN
	1.05.01.2.08	Penyediaan Jasa Penunjang Urusan Pemerintahan Daerah	<i>PPersentase Pemenuhan Layanan Administrasi Kantor (umum dan kepegawaian)</i>	-			100 %	271.300.560,00			-	Peningkatan Pelayanan publik Pembangunan Daerah	-		321.300.560,00	DINAS PEMADAM KEBAKARAN
	1.05.01.2.08.0001	Penyediaan Jasa Surat Menyurat														
			<i>Jumlah Laporan Penyediaan Jasa Surat Menyurat</i>				1 Laporan	10.000.000,00	Kab. Bengkalis, Semua Kecamatan, Semua Kel/Desa	DANA TRANSFER UMUM-DANA ALOKASI UMUM	-	Peningkatan Pelayanan publik Pembangunan Daerah	-		10.000.000,00	DINAS PEMADAM KEBAKARAN
	1.05.01.2.08.0002	Penyediaan Jasa Komunikasi, Sumber Daya Air dan Listrik														
			<i>Jumlah Laporan Penyediaan Jasa Komunikasi, Sumber Daya Air dan Listrik yang Disediakan</i>				1 Laporan	200.000.000,00	Kab. Bengkalis, Semua Kecamatan, Semua Kel/Desa	DANA TRANSFER UMUM-DANA ALOKASI UMUM	-	Peningkatan Pelayanan publik Pembangunan Daerah	-		250.000.000,00	DINAS PEMADAM KEBAKARAN
	1.05.01.2.08.0004	Penyediaan Jasa Pelayanan Umum Kantor														
			<i>Jumlah Laporan Penyediaan Jasa Pelayanan Umum Kantor yang Disediakan</i>				1 Laporan	61.300.560,00	Kab. Bengkalis, Semua Kecamatan, Semua Kel/Desa	DANA TRANSFER UMUM-DANA ALOKASI UMUM	-	Peningkatan Pelayanan publik Pembangunan Daerah	-		61.300.560,00	DINAS PEMADAM KEBAKARAN
	1.05.01.2.09	Pemeliharaan Barang Milik Daerah Penunjang Urusan Pemerintahan Daerah	<i>Persentase pemenuhan prasarana dan sarana termasuk pemeliharaan</i>	-			100 %	1.526.790.000,00			-	Peningkatan Pelayanan publik Pembangunan Daerah	-		3.631.720.000,00	DINAS PEMADAM KEBAKARAN
	1.05.01.2.09.0001	Penyediaan Jasa Pemeliharaan, Biaya Pemeliharaan, dan Pajak Kendaraan Perorangan Dinas atau Kendaraan Dinas Jabatan														
			<i>Jumlah Kendaraan Perorangan Dinas atau Kendaraan Dinas Jabatan yang Dipelihara dan Dibayarkan Pajaknya</i>				6 Unit	208.920.000,00	Kab. Bengkalis, Semua Kecamatan, Semua Kel/Desa	DANA TRANSFER UMUM-DANA ALOKASI UMUM	-	Peningkatan Pelayanan publik Pembangunan Daerah	-		208.920.000,00	DINAS PEMADAM KEBAKARAN
	1.05.01.2.09.0002	Penyediaan Jasa Pemeliharaan, Biaya Pemeliharaan, Pajak dan Perizinan Kendaraan Dinas Operasional atau Lapangan														

NO	KODE	URUSAN / BIDANG URUSAN / PROGRAM / KEGIATAN / SUB KEGIATAN	INDIKATOR PROGRAM / KEGIATAN / SUB KEGIATAN	TARGET AKHIR PERIODE RENSTRA OPD	REALISASI CAPAIAN RENJA OPD TAHUN 2022	PRAKIRAAN CAPAIAN TARGET RENJA OPD TAHUN 2023	CAPAIAN KINERJA DAN KERANGKA PENDANAAN						KELOMPOK SASARAN	PRAKIRAAN MAJU RENCANA TAHUN 2025		PERANGKAT DAERAH PENANGGUNG JAWAB
							TARGET 2024	PAGU INDIKATIF (Rp)	LOKASI	SUMBER DANA	PRIORITAS			TARGET	PAGU INDIKATIF (Rp)	
											NASIONAL	DAERAH				
1	2	3	4	5	6	7	8	9	10	11	12	13	14	15	16	17
			<i>Jumlah Kendaraan Dinas Operasional atau Lapangan yang Dipelihara dan dibayarkan Pajak dan Perizinannya</i>				20 Unit	583.840.000,00	Kab. Bengkalis, Semua Kecamatan, Semua Kel/Desa	DANA TRANSFER UMUM-DANA ALOKASI UMUM	-	Peningkatan Pelayanan publik Pembangunan Daerah	-		550.000.000,00	DINAS PEMADAM KEBAKARAN
	1.05.01.2.09.0006	Pemeliharaan Peralatan dan Mesin Lainnya														
			<i>Jumlah Peralatan dan Mesin Lainnya yang Dipelihara</i>				81 Unit	111.230.000,00	Kab. Bengkalis, Semua Kecamatan, Semua Kel/Desa	DANA TRANSFER UMUM-DANA ALOKASI UMUM	-	Peningkatan Pelayanan publik Pembangunan Daerah	-		200.000.000,00	DINAS PEMADAM KEBAKARAN
	1.05.01.2.09.0009	Pemeliharaan/Rehabilitasi Gedung Kantor dan Bangunan Lainnya														
			<i>Jumlah Gedung Kantor dan Bangunan Lainnya yang Dipelihara/Direhabilitasi</i>				1 Unit	172.800.000,00	Kab. Bengkalis, Semua Kecamatan, Semua Kel/Desa	DANA TRANSFER UMUM-DANA ALOKASI UMUM	-	Peningkatan Pelayanan publik Pembangunan Daerah	-		172.800.000,00	DINAS PEMADAM KEBAKARAN
	1.05.01.2.09.0010	Pemeliharaan/Rehabilitasi Sarana dan Prasarana Gedung Kantor atau Bangunan Lainnya														
			<i>Jumlah Sarana dan Prasarana Gedung Kantor atau Bangunan Lainnya yang Dipelihara/Direhabilitasi</i>				2 Unit	450.000.000,00	Kab. Bengkalis, Semua Kecamatan, Semua Kel/Desa	DANA TRANSFER UMUM-DANA ALOKASI UMUM	-	Peningkatan Pelayanan publik Pembangunan Daerah	-		2.500.000.000,00	DINAS PEMADAM KEBAKARAN
2.	1.05.04	PROGRAM PENCEGAHAN, PENANGGULANGAN, PENYELAMATAN KEBAKARAN DAN PENYELAMATAN NON KEBAKARAN	<i>Persentase terlaksananya pencegahan penanggulangan penyelamatan kebakaran dan non kebakaran</i>	100 %			100 %	9.080.038.900,00						100 %	11.372.778.800,00	
	1.05.04.2.01	Pencegahan, Pengendalian, Pemadaman, Penyelamatan, dan Penanganan Bahan Berbahaya dan Beracun Kebakaran dalam Daerah Kabupaten/Kota	<i>Persentase Terlaksananya pencegahan pengendalian pemadaman penyelamatan dan penanggulangan bahan berbahaya dan beracun kebakaran dalam daerah kabupaten/kota</i>	-			100 %	8.656.920.700,00			-	Peningkatan Pelayanan publik Pembangunan Daerah	-	-	10.787.778.800,00	DINAS PEMADAM KEBAKARAN
	1.05.04.2.01.0002	Pemadaman dan Pengendalian Kebakaran dalam Daerah Kabupaten/Kota														
			<i>Jumlah Laporan Hasil Pelaksanaan Kegiatan Kesiapsiagaan Petugas Piket dan Pemadaman Kebakaran dalam Daerah Kabupaten/Kota</i>				1 Laporan	7.781.600.000,00	Semua Kota/Kab, Semua Kecamatan, Semua Kel/Desa Kab. Bengkalis, Semua Kecamatan, Semua Kel/Desa	DANA TRANSFER UMUM-DANA ALOKASI UMUM	-	Peningkatan Pelayanan publik Pembangunan Daerah	-		7.894.424.000,00	DINAS PEMADAM KEBAKARAN
	1.05.04.2.01.0003	Penyelamatan dan Evakuasi Korban Kebakaran dan Non Kebakaran														

NO	KODE	URUSAN / BIDANG URUSAN / PROGRAM / KEGIATAN / SUB KEGIATAN	INDIKATOR PROGRAM / KEGIATAN / SUB KEGIATAN	TARGET AKHIR PERIODE RENSTRA OPD	REALISASI CAPAIAN RENJA OPD TAHUN 2022	PRAKIRAAN CAPAIAN TARGET RENJA OPD TAHUN 2023	CAPAIAN KINERJA DAN KERANGKA PENDANAAN						KELOMPOK SASARAN	PRAKIRAAN MAJU RENCANA TAHUN 2025		PERANGKAT DAERAH PENANGGUNG JAWAB
							TARGET 2024	PAGU INDIKATIF (Rp)	LOKASI	SUMBER DANA	PRIORITAS			TARGET	PAGU INDIKATIF (Rp)	
											NASIONAL	DAERAH				
1	2	3	4	5	6	7	8	9	10	11	12	13	14	15	16	17
			<i>Jumlah Dokumen Hasil Pelaksanaan Kegiatan Kesiapsiagaan Petugas Piket dan Penyelamatan/Evakuasi Saat Penanggulangan Kebakaran dan Non Kebakaran</i>				1 Dokumen	120.272.000,00	Kab. Bengkalis, Semua Kecamatan, Semua Kel/Desa	DANA TRANSFER UMUM-DANA ALOKASI UMUM	-	Peningkatan Pelayanan publik Pembangunan Daerah	-		15.058.800,00	DINAS PEMADAM KEBAKARAN
	1.05.04.2.01.0007	Pembinaan Aparatur Pemadam Kebakaran														
			<i>Jumlah Aparatur Pemadam Kebakaran yang Memiliki Sertifikasi Keterampilan Teknis dan Analisis Dalam Pencegahan dan Penanggulangan Kebakaran</i>				50 Orang	355.048.700,00	Kab. Bengkalis, Semua Kecamatan, Semua Kel/Desa	DANA TRANSFER UMUM-DANA ALOKASI UMUM	-	Peningkatan Pelayanan publik Pembangunan Daerah	-		300.000.000,00	DINAS PEMADAM KEBAKARAN
	1.05.04.2.01.0017	Pengadaan Sarana dan Prasarana Pencegahan, Penanggulangan Kebakaran dan Alat Pelindung Diri														
			<i>Jumlah Sarana dan Prasarana Untuk Pencegahan dan Penanggulangan Kebakaran dan Alat Pelindung Diri yang Sah dan Legal Sesuai Standar Teknis Terkait</i>				12 Unit	400.000.000,00	Kab. Bengkalis, Semua Kecamatan, Semua Kel/Desa	DANA TRANSFER UMUM-DANA ALOKASI UMUM	-	Peningkatan Pelayanan publik Pembangunan Daerah	-		2.509.938.000,00	DINAS PEMADAM KEBAKARAN
	1.05.04.2.01.0018	Penyelenggaraan Kerja Sama dan Koordinasi antar Daerah Berbatasan, antar Lembaga, dan Kemitraan dalam Pencegahan, Penanggulangan, Penyelamatan Kebakaran dan Penyelamatan Non Kebakaran														
			<i>Jumlah Dokumen Hasil Penyelenggaraan Kerja Sama dan Koordinasi antar Wilayah Kabupaten/Kota dalam Pencegahan, Penanggulangan Kebakaran dan Penyelamatan Kebakaran dan Non Kebakaran</i>				1 Dokumen	0,00	Kab. Bengkalis, Semua Kecamatan, Semua Kel/Desa	-	-	Peningkatan Pelayanan publik Pembangunan Daerah	-		68.358.000,00	DINAS PEMADAM KEBAKARAN
	1.05.04.2.02	Inspeksi Peralatan Proteksi Kebakaran	<i>Persentase Terlaksananya Inspeksi Peralatan Proteksi Kebakaran</i>	-			100 %	49.978.000,00			-	Peningkatan Pelayanan publik Pembangunan Daerah	-	-	70.000.000,00	DINAS PEMADAM KEBAKARAN
	1.05.04.2.02.0002	Penilaian Sarana Prasarana Proteksi Kebakaran														
			<i>Jumlah Dokumen yang Memuat Data Bangunan/Gedung/Lingkungan yang Memenuhi Kelaikan Standar Sarana Prasarana Proteksi Kebakaran</i>				1 Dokumen	49.978.000,00	Kab. Bengkalis, Semua Kecamatan, Semua Kel/Desa	DANA TRANSFER UMUM-DANA ALOKASI UMUM	-	Peningkatan Pelayanan publik Pembangunan Daerah	-		70.000.000,00	DINAS PEMADAM KEBAKARAN
	1.05.04.2.04	Pemberdayaan Masyarakat dalam Pencegahan Kebakaran	<i>PersePersentase Terlaksananya masyarakat dalam pencegahan kebakaran</i>	-			100 %	373.140.200,00			-	Peningkatan Pelayanan publik Pembangunan Daerah	-	-	515.000.000,00	DINAS PEMADAM KEBAKARAN
	1.05.04.2.04.0001	Pemberdayaan Masyarakat dalam Pencegahan dan Penanggulangan Kebakaran Melalui Sosialisasi dan Edukasi Masyarakat														

NO	KODE	URUSAN / BIDANG URUSAN / PROGRAM / KEGIATAN / SUB KEGIATAN	INDIKATOR PROGRAM / KEGIATAN / SUB KEGIATAN	TARGET AKHIR PERIODE RENSTRA OPD	REALISASI CAPAIAN RENJA OPD TAHUN 2022	PRAKIRAAN CAPAIAN TARGET RENJA OPD TAHUN 2023	CAPAIAN KINERJA DAN KERANGKA PENDANAAN						KELOMPOK SASARAN	PRAKIRAAN MAJU RENCANA TAHUN 2025		PERANGKAT DAERAH PENANGGUNG JAWAB
							TARGET 2024	PAGU INDIKATIF (Rp)	LOKASI	SUMBER DANA	PRIORITAS			TARGET	PAGU INDIKATIF (Rp)	
											NASIONAL	DAERAH				
1	2	3	4	5	6	7	8	9	10	11	12	13	14	15	16	17
			<i>Jumlah Warga Masyarakat yang Mendapatkan Sosialisasi Edukasi Pencegahan dan Penanggulangan Kebakaran Setiap Tahunnya</i>				540 Orang	100.000.000,00	-	DANA TRANSFER UMUM-DANA ALOKASI UMUM	-	Peningkatan Pelayanan publik Pembangunan Daerah	-		200.000.000,00	DINAS PEMADAM KEBAKARAN
	1.05.04.2.04.0002	Pembentukan dan Pembinaan Relawan Pemadam Kebakaran														
			<i>Jumlah Desa/Kelurahan yang Terbentuk dan Terbina Relawan Pemadam Kebakaran pada Lingkup Sistem Ketahanan Kebakaran Lingkungan (SKKL) Setiap Tahunnya</i>				33 Desa/Kelurahan	250.000.000,00	Kab. Bengkalis, Semua Kecamatan, Semua Kel/Desa	DANA TRANSFER UMUM-DANA ALOKASI UMUM	-	Peningkatan Pelayanan publik Pembangunan Daerah	-		300.000.000,00	DINAS PEMADAM KEBAKARAN
	1.05.04.2.04.0003	Dukungan Pemberdayaan Masyarakat/Relawan Pemadam Kebakaran Melalui Penyediaan Sarana dan PraSarana														
			<i>Jumlah Dokumen yang Memuat Jumlah SKKL Desa/Kelurahan yang Telah Tersedia Dukungan Sapras Damkar</i>				1 Dokumen	23.140.200,00	Kab. Bengkalis, Semua Kecamatan, Semua Kel/Desa	DANA TRANSFER UMUM-DANA ALOKASI UMUM	-	Peningkatan Pelayanan publik Tata kelola pemerintahan yang baik, bersih, melayani dan inovatif	-		15.000.000,00	DINAS PEMADAM KEBAKARAN
		SATUAN POLISI PAMONG PRAJA						28.012.867.009,00							27.111.353.956,00	
	1	URUSAN PEMERINTAHAN WAJIB YANG BERKAITAN DENGAN PELAYANAN DASAR						28.012.867.009,00							27.111.353.956,00	
	1.05	URUSAN PEMERINTAHAN BIDANG KETENTERAMAN DAN KETERTIBAN UMUM SERTA PERLINDUNGAN MASYARAKAT						28.012.867.009,00							27.111.353.956,00	
1.	1.05.01	PROGRAM PENUNJANG URUSAN PEMERINTAHAN DAERAH KABUPATEN/KOTA	<i>Persentase Pelaksanaan Penunjang Urusan Pemerintahan yang dilaksanakan di Satuan Polisi Pamong Praja</i>	100 %			100 %	15.045.641.889,00						100 %	14.144.128.836,00	
	1.05.01.2.01	Perencanaan, Penganggaran, dan Evaluasi Kinerja Perangkat Daerah	<i>Cakupan Peningkatan Pengembangan Kinerja dan Keuangan OPD</i>	-			1 Tahun	239.778.000,00			-	Pembangunan Infrastruktur	-	-	239.778.000,00	SATUAN POLISI PAMONG PRAJA
	1.05.01.2.01.0001	Penyusunan Dokumen Perencanaan Perangkat Daerah														
			<i>Jumlah Dokumen Perencanaan Perangkat Daerah</i>				4 Dokumen	175.658.000,00	Kab. Bengkalis, Semua Kecamatan, Semua Kel/Desa	DANA TRANSFER UMUM-DANA BAGI HASIL	-	Pembangunan Infrastruktur	-		175.658.000,00	SATUAN POLISI PAMONG PRAJA
	1.05.01.2.01.0004	Koordinasi dan Penyusunan DPA-SKPD														

NO	KODE	URUSAN / BIDANG URUSAN / PROGRAM / KEGIATAN / SUB KEGIATAN	INDIKATOR PROGRAM / KEGIATAN / SUB KEGIATAN	TARGET AKHIR PERIODE RENSTRA OPD	REALISASI CAPAIAN RENJA OPD TAHUN 2022	PRAKIRAAN CAPAIAN TARGET RENJA OPD TAHUN 2023	CAPAIAN KINERJA DAN KERANGKA PENDANAAN						KELOMPOK SASARAN	PRAKIRAAN MAJU RENCANA TAHUN 2025		PERANGKAT DAERAH PENANGGUNG JAWAB
							TARGET 2024	PAGU INDIKATIF (Rp)	LOKASI	SUMBER DANA	PRIORITAS			TARGET	PAGU INDIKATIF (Rp)	
											NASIONAL	DAERAH				
1	2	3	4	5	6	7	8	9	10	11	12	13	14	15	16	17
			Jumlah Dokumen DPA-SKPD dan Laporan Hasil Koordinasi Penyusunan Dokumen DPA-SKPD				2 Dokumen	63.120.000,00	Kab. Bengkalis, Semua Kecamatan, Semua Kel/Desa	DANA TRANSFER UMUM-DANA BAGI HASIL	-	Pembangunan Infrastruktur	-		63.120.000,00	SATUAN POLISI PAMONG PRAJA
	1.05.01.2.01.0006	Koordinasi dan Penyusunan Laporan Capaian Kinerja dan Ikhtisar Realisasi Kinerja SKPD														
			Jumlah Laporan Capaian Kinerja dan Ikhtisar Realisasi Kinerja SKPD dan Laporan Hasil Koordinasi Penyusunan Laporan Capaian Kinerja dan Ikhtisar Realisasi Kinerja SKPD				4 Laporan	500.000,00	Kab. Bengkalis, Semua Kecamatan, Semua Kel/Desa	DANA TRANSFER UMUM-DANA BAGI HASIL	-	Pembangunan Infrastruktur	-		500.000,00	SATUAN POLISI PAMONG PRAJA
	1.05.01.2.01.0007	Evaluasi Kinerja Perangkat Daerah														
			Jumlah Laporan Evaluasi Kinerja Perangkat Daerah				11 Laporan	500.000,00	Kab. Bengkalis, Semua Kecamatan, Semua Kel/Desa	DANA TRANSFER UMUM-DANA BAGI HASIL	-	Pembangunan Infrastruktur	-		500.000,00	SATUAN POLISI PAMONG PRAJA
	1.05.01.2.02	Administrasi Keuangan Perangkat Daerah	Persentase Administrasi Keuangan Perangkat Daerah	-			100 %	13.553.793.922,00			-	Pembangunan Infrastruktur	-	-	12.652.280.869,00	SATUAN POLISI PAMONG PRAJA
	1.05.01.2.02.0001	Penyediaan Gaji dan Tunjangan ASN														
			Jumlah Orang yang Menerima Gaji dan Tunjangan ASN				90 Orang/bulan	13.553.793.922,00	Kab. Bengkalis, Semua Kecamatan, Semua Kel/Desa	DANA TRANSFER UMUM-DANA BAGI HASIL	-	Pembangunan Infrastruktur	-		12.652.280.869,00	SATUAN POLISI PAMONG PRAJA
	1.05.01.2.05	Administrasi Kepegawaian Perangkat Daerah	-	-			-	1.000.000,00			-	Pembangunan Infrastruktur	-	-	1.000.000,00	SATUAN POLISI PAMONG PRAJA
	1.05.01.2.05.0010	Sosialisasi Peraturan Perundang-Undangan														
			Jumlah Orang yang Mengikuti Sosialisasi Peraturan Perundang-Undangan				48 Orang	500.000,00	Semua Kota/Kab, Semua Kecamatan, Semua Kel/Desa	DANA TRANSFER UMUM-DANA BAGI HASIL	-	Pembangunan Infrastruktur	-		500.000,00	SATUAN POLISI PAMONG PRAJA
	1.05.01.2.05.0011	Bimbingan Teknis Implementasi Peraturan Perundang-Undangan														
			Jumlah Orang yang Mengikuti Bimbingan Teknis Implementasi Peraturan Perundang-Undangan				41 Orang	500.000,00	Kab. Bengkalis, Semua Kecamatan, Semua Kel/Desa	DANA TRANSFER UMUM-DANA BAGI HASIL	-	Pembangunan Infrastruktur	-		500.000,00	SATUAN POLISI PAMONG PRAJA
	1.05.01.2.06	Administrasi Umum Perangkat Daerah	Persentase Administrasi Umum Perangkat Daerah	-			100 %	575.190.467,00			-	Pembangunan Infrastruktur	-	-	575.190.467,00	SATUAN POLISI PAMONG PRAJA
	1.05.01.2.06.0001	Penyediaan Komponen Instalasi Listrik/Penerangan Bangunan Kantor														
			Jumlah Paket Komponen Instalasi Listrik/Penerangan Bangunan Kantor yang Disediakan				1 Paket	11.838.400,00	Kab. Bengkalis, Semua Kecamatan, Semua Kel/Desa	DANA TRANSFER UMUM-DANA BAGI HASIL	-	Pembangunan Infrastruktur	-		11.838.400,00	SATUAN POLISI PAMONG PRAJA
	1.05.01.2.06.0002	Penyediaan Peralatan dan Perlengkapan Kantor														

NO	KODE	URUSAN / BIDANG URUSAN / PROGRAM / KEGIATAN / SUB KEGIATAN	INDIKATOR PROGRAM / KEGIATAN / SUB KEGIATAN	TARGET AKHIR PERIODE RENSTRA OPD	REALISASI CAPAIAN RENJA OPD TAHUN 2022	PRAKIRAAN CAPAIAN TARGET RENJA OPD TAHUN 2023	CAPAIAN KINERJA DAN KERANGKA PENDANAAN						KELOMPOK SASARAN	PRAKIRAAN MAJU RENCANA TAHUN 2025		PERANGKAT DAERAH PENANGGUNG JAWAB
							TARGET 2024	PAGU INDIKATIF (Rp)	LOKASI	SUMBER DANA	PRIORITAS			TARGET	PAGU INDIKATIF (Rp)	
											NASIONAL	DAERAH				
1	2	3	4	5	6	7	8	9	10	11	12	13	14	15	16	17
			0				00	51.815.500,00	Kab. Bengkalis, Bengkalis, Semua Kel/Desa	DANA TRANSFER UMUM-DANA BAGI HASIL	-	Pembangunan Infrastruktur	-		51.815.500,00	SATUAN POLISI PAMONG PRAJA
			Jumlah Paket Peralatan dan Perlengkapan Kantor yang Disediakan				2 Paket	51.815.500,00	Kab. Bengkalis, Bengkalis, Semua Kel/Desa	DANA TRANSFER UMUM-DANA BAGI HASIL	-	Pembangunan Infrastruktur	-		51.815.500,00	SATUAN POLISI PAMONG PRAJA
	1.05.01.2.06.0004	Penyediaan Bahan Logistik Kantor														
			Jumlah Paket Bahan Logistik Kantor yang Disediakan				1 Paket	71.755.000,00	Kab. Bengkalis, Bengkalis, Semua Kel/Desa	DANA TRANSFER UMUM-DANA BAGI HASIL	-	Pembangunan Infrastruktur	-		71.755.000,00	SATUAN POLISI PAMONG PRAJA
	1.05.01.2.06.0005	Penyediaan Barang Cetak dan Penggandaan														
			Jumlah Paket Barang Cetak dan Penggandaan yang Disediakan				2 Paket	98.835.536,00	Kab. Bengkalis, Semua Kecamatan, Semua Kel/Desa	DANA TRANSFER UMUM-DANA BAGI HASIL	-	Tata kelola pemerintahan yang baik, bersih, melayani dan inovatif	-		98.835.536,00	SATUAN POLISI PAMONG PRAJA
	1.05.01.2.06.0006	Penyediaan Bahan Bacaan dan Peraturan Perundang-undangan														
			Jumlah Dokumen Bahan Bacaan dan Peraturan Perundang-Undangan yang Disediakan				2 Dokumen	18.000.000,00	Kab. Bengkalis, Semua Kecamatan, Semua Kel/Desa	DANA TRANSFER UMUM-DANA BAGI HASIL	-	Pembangunan Infrastruktur	-		18.000.000,00	SATUAN POLISI PAMONG PRAJA
	1.05.01.2.06.0009	Penyelenggaraan Rapat Koordinasi dan Konsultasi SKPD														
			Jumlah Laporan Penyelenggaraan Rapat Koordinasi dan Konsultasi SKPD				12 Laporan	322.946.031,00	Kab. Bengkalis, Semua Kecamatan, Semua Kel/Desa	DANA TRANSFER UMUM-DANA BAGI HASIL	-	Pembangunan Infrastruktur	-		322.946.031,00	SATUAN POLISI PAMONG PRAJA
	1.05.01.2.08	Penyediaan Jasa Penunjang Urusan Pemerintahan Daerah	Persentase Penyediaan Jasa Penunjang Urusan Pemerintah Daerah	-			100 %	277.520.500,00			-	Pembangunan Infrastruktur	-	-	277.520.500,00	SATUAN POLISI PAMONG PRAJA
	1.05.01.2.08.0001	Penyediaan Jasa Surat Menyurat														
			Jumlah Laporan Penyediaan Jasa Surat Menyurat				1 Laporan	10.283.000,00	Kab. Bengkalis, Semua Kecamatan, Semua Kel/Desa	DANA TRANSFER UMUM-DANA BAGI HASIL	-	Pembangunan Infrastruktur	-		10.283.000,00	SATUAN POLISI PAMONG PRAJA
	1.05.01.2.08.0002	Penyediaan Jasa Komunikasi, Sumber Daya Air dan Listrik														
			Jumlah Laporan Penyediaan Jasa Komunikasi, Sumber Daya Air dan Listrik yang Disediakan				12 Laporan	152.037.500,00	Kab. Bengkalis, Semua Kecamatan, Semua Kel/Desa	DANA TRANSFER UMUM-DANA BAGI HASIL	-	Pembangunan Infrastruktur	-		152.037.500,00	SATUAN POLISI PAMONG PRAJA
	1.05.01.2.08.0004	Penyediaan Jasa Pelayanan Umum Kantor														
			Jumlah Laporan Penyediaan Jasa Pelayanan Umum Kantor yang Disediakan				1 Laporan	115.200.000,00	Kab. Bengkalis, Semua Kecamatan, Semua Kel/Desa	DANA TRANSFER UMUM-DANA BAGI HASIL	-	Pembangunan Infrastruktur	-		115.200.000,00	SATUAN POLISI PAMONG PRAJA

NO	KODE	URUSAN / BIDANG URUSAN / PROGRAM / KEGIATAN / SUB KEGIATAN	INDIKATOR PROGRAM / KEGIATAN / SUB KEGIATAN	TARGET AKHIR PERIODE RENSTRA OPD	REALISASI CAPAIAN RENJA OPD TAHUN 2022	PRAKIRAAN CAPAIAN TARGET RENJA OPD TAHUN 2023	CAPAIAN KINERJA DAN KERANGKA PENDANAAN						KELOMPOK SASARAN	PRAKIRAAN MAJU RENCANA TAHUN 2025		PERANGKAT DAERAH PENANGGUNG JAWAB
							TARGET 2024	PAGU INDIKATIF (Rp)	LOKASI	SUMBER DANA	PRIORITAS			TARGET	PAGU INDIKATIF (Rp)	
											NASIONAL	DAERAH				
1	2	3	4	5	6	7	8	9	10	11	12	13	14	15	16	17
	1.05.01.2.09	Pemeliharaan Barang Milik Daerah Penunjang Urusan Pemerintahan Daerah	<i>Persentase Pemeliharaan Barang Milik Daerah Penunjang Urusan Pemerintah</i>	-			100 %	398.359.000,00			-	Pembangunan Infrastruktur	-	-	398.359.000,00	SATUAN POLISI PAMONG PRAJA
	1.05.01.2.09.0002	Penyediaan Jasa Pemeliharaan, Biaya Pemeliharaan, Pajak dan Perizinan Kendaraan Dinas Operasional atau Lapangan														
			<i>Jumlah Kendaraan Dinas Operasional atau Lapangan yang Dipelihara dan Dibayarkan Pajak dan Perizinannya</i>				12 Unit	338.609.000,00	Kab. Bengkalis, Semua Kecamatan, Semua Kel/Desa	DANA TRANSFER UMUM-DANA BAGI HASIL	-	Pembangunan Infrastruktur	-		338.609.000,00	SATUAN POLISI PAMONG PRAJA
	1.05.01.2.09.0010	Pemeliharaan/Rehabilitasi Sarana dan Prasarana Gedung Kantor atau Bangunan Lainnya														
			<i>Jumlah Sarana dan Prasarana Gedung Kantor atau Bangunan Lainnya yang Dipelihara/Direhabilitasi</i>				36 Unit	59.750.000,00	Kab. Bengkalis, Semua Kecamatan, Semua Kel/Desa	DANA TRANSFER UMUM-DANA BAGI HASIL	-	Pembangunan Infrastruktur	-		59.750.000,00	SATUAN POLISI PAMONG PRAJA
2.	1.05.02	PROGRAM PENINGKATAN KETENTERAMAN DAN KETERTIBAN UMUM	<i>Persentase Penegakan Peraturan Daerah</i>	24 % 24 % 24 % 24 %			100 %	12.967.225.120,00						24 % 24 % 24 % 24 %	12.967.225.120,00	
	1.05.02.2.01	Penanganan Gangguan Ketenteraman dan Ketertiban Umum dalam 1 (Satu) Daerah Kabupaten/Kota	<i>Persentase penanganan gangguan ketenteraman dan ketertiban umum</i>	-			100 %	12.815.725.120,00			-	Pembangunan Infrastruktur	Masyarakat	-	12.815.725.120,00	SATUAN POLISI PAMONG PRAJA
	1.05.02.2.01.0003	Koordinasi Penyelenggaraan Ketenteraman dan Ketertiban Umum serta Perlindungan Masyarakat Tingkat Kabupaten/Kota														
			<i>Jumlah Dokumen Hasil Pelaksanaan Koordinasi Penyelenggaraan Ketenteraman, Ketertiban Umum dan Perlindungan Masyarakat Tingkat Kabupaten/Kota</i>				1 Dokumen	604.344.800,00	Kab. Bengkalis, Semua Kecamatan, Semua Kel/Desa	DANA TRANSFER UMUM-DANA BAGI HASIL	-	Pembangunan Infrastruktur	Masyarakat		604.344.800,00	SATUAN POLISI PAMONG PRAJA
	1.05.02.2.01.0004	Pemberdayaan Perlindungan Masyarakat dalam rangka Ketenteraman dan Ketertiban Umum														
			<i>Jumlah Dokumen yang Memuat Hasil Pemberdayaan Perlindungan Masyarakat dalam rangka Ketenteraman dan Ketertiban Umum</i>				1 Dokumen	500.000,00	Kab. Bengkalis, Semua Kecamatan, Semua Kel/Desa	DANA TRANSFER UMUM-DANA BAGI HASIL	-	Pembangunan Infrastruktur	Masyarakat		500.000,00	SATUAN POLISI PAMONG PRAJA
	1.05.02.2.01.0006	Kerja Sama antar Lembaga dan Kemitraan dalam Teknik Pencegahan dan Penanganan Gangguan Ketenteraman dan Ketertiban Umum														
			<i>Jumlah Dokumen Hasil Pelaksanaan Kerja Sama antar Lembaga dan Kemitraan dalam Teknik Pencegahan Kejahatan</i>				2 Dokumen	500.000,00	Kab. Bengkalis, Semua Kecamatan, Semua Kel/Desa	DANA TRANSFER UMUM-DANA BAGI HASIL	-	Pembangunan Infrastruktur	Masyarakat		500.000,00	SATUAN POLISI PAMONG PRAJA
	1.05.02.2.01.0010	Peningkatan Kapasitas SDM Satuan Polisi Pamong Praja melalui Pendidikan dan Pelatihan Dasar Pol PPngsional Pol PP dan Uji Kompetensi bagi Pejabat Fungsional														
			<i>Jumlah Aparatur Satpol PP yang mengikuti Pendidikan dan Pelatihan Dasar Polisi Pamong Praja</i>				385 Orang	12.057.040.320,00	Kab. Bengkalis, Semua Kecamatan, Semua Kel/Desa	DANA TRANSFER UMUM-DANA BAGI HASIL	-	Pembangunan Infrastruktur	Masyarakat		12.057.040.320,00	SATUAN POLISI PAMONG PRAJA
	1.05.02.2.01.0015	Pencegahan Gangguan Ketenteraman dan Ketertiban Umum Melalui Deteksi Dini dan Cegah Dini, Pembinaan dan Penyuluhan, Pelaksanaan Patroli, Pengamanan, dan Pengawasan														

NO	KODE	URUSAN / BIDANG URUSAN / PROGRAM / KEGIATAN / SUB KEGIATAN	INDIKATOR PROGRAM / KEGIATAN / SUB KEGIATAN	TARGET AKHIR PERIODE RENSTRA OPD	REALISASI CAPAIAN RENJA OPD TAHUN 2022	PRAKIRAAN CAPAIAN TARGET RENJA OPD TAHUN 2023	CAPAIAN KINERJA DAN KERANGKA PENDANAAN						KELOMPOK SASARAN	PRAKIRAAN MAJU RENCANA TAHUN 2025		PERANGKAT DAERAH PENANGGUNG JAWAB
							TARGET 2024	PAGU INDIKATIF (Rp)	LOKASI	SUMBER DANA	PRIORITAS			TARGET	PAGU INDIKATIF (Rp)	
											NASIONAL	DAERAH				
1	2	3	4	5	6	7	8	9	10	11	12	13	14	15	16	17
			<i>Jumlah Laporan Gangguan Ketenteraman dan Ketertiban Umum yang Dicegah Melalui Deteksi Dini dan Cegah Dini, Pembinaan dan Penyuluhan, Patroli, Pengamanan, dan Pengawalan</i>				50 laporan	152.340.000,00	Kab. Bengkalis, Semua Kecamatan, Semua Kel/Desa	DANA TRANSFER UMUM-DANA BAGI HASIL	-	Pembangunan Infrastruktur	Masyarakat		152.340.000,00	SATUAN POLISI PAMONG PRAJA
	1.05.02.2.01.0016	Penindakan Atas Gangguan Ketenteraman dan Ketertiban Umum berdasarkan Perda dan Perkada Melalui Penertiban dan Penanganan Unjuk Rasa dan Kerusuhan Massa														
			<i>Jumlah Laporan Gangguan Ketenteraman dan Ketertiban Umum berdasarkan Perda dan Perkada Melalui Penertiban dan Penanganan Unjuk Rasa dan Kerusuhan Massa yang Dilakukan Penindakan</i>				12 Laporan	500.000,00	Kab. Bengkalis, Semua Kecamatan, Semua Kel/Desa	DANA TRANSFER UMUM-DANA BAGI HASIL	-	Pembangunan Infrastruktur	Masyarakat		500.000,00	SATUAN POLISI PAMONG PRAJA
	1.05.02.2.01.0017	Penyediaan Layanan dasar dalam rangka Dampak Penegakan Peraturan Daerah dan Peraturan kepala daerah														
			<i>Jumlah Laporan Penyediaan Layanan Dampak Penegakan Perda dan Perkada yang Terlayani</i>				1 Laporan	500.000,00	Kab. Bengkalis, Semua Kecamatan, Semua Kel/Desa	DANA TRANSFER UMUM-DANA BAGI HASIL	-	Pembangunan Infrastruktur	Masyarakat		500.000,00	SATUAN POLISI PAMONG PRAJA
	1.05.02.2.02	Penegakan Peraturan Daerah Kabupaten/Kota dan Peraturan Bupati/Wali Kota	<i>Persentase Peraturan Daerah dan Peraturan Bupati/Wali Kota</i>	-			100 %	151.000.000,00			-	Pembangunan Infrastruktur	-	-	151.000.000,00	SATUAN POLISI PAMONG PRAJA
	1.05.02.2.02.0010	Sosialisasi Penegakan Peraturan Daerah dan Peraturan Kepala Daerah														
			<i>Jumlah Laporan Hasil Pelaksanaan Sosialisasi Penegakan Peraturan Daerah dan Peraturan Kepala Daerah</i>				2 Laporan	500.000,00	Kab. Bengkalis, Semua Kecamatan, Semua Kel/Desa	DANA TRANSFER UMUM-DANA BAGI HASIL	-	Pembangunan Infrastruktur	-		500.000,00	SATUAN POLISI PAMONG PRAJA
	1.05.02.2.02.0011	Penanganan Atas Pelanggaran Peraturan Daerah dan Peraturan Kepala daerah														
			<i>Jumlah Laporan Pelaksanaan Penanganan Atas Pelanggaran Peraturan Daerah dan Peraturan kepala daerah Sesuai SOP</i>				3 Laporan	150.000.000,00	Kab. Bengkalis, Semua Kecamatan, Semua Kel/Desa	DANA TRANSFER UMUM-DANA BAGI HASIL	-	Pembangunan Infrastruktur	-		150.000.000,00	SATUAN POLISI PAMONG PRAJA
	1.05.02.2.02.0012	Pengawasan Atas Kepatuhan Terhadap Pelaksanaan Peraturan Daerah dan Peraturan Kepala Daerah														
			<i>Jumlah Laporan Hasil Pelaksanaan Pengawasan yang Dilakukan Terhadap Kepatuhan Terhadap Pelaksanaan Peraturan Daerah dan Peraturan Kepala Daerah</i>				30 Laporan	500.000,00	Kab. Bengkalis, Semua Kecamatan, Semua Kel/Desa	DANA TRANSFER UMUM-DANA BAGI HASIL	-	Pembangunan Infrastruktur	-		500.000,00	SATUAN POLISI PAMONG PRAJA
	1.05.02.2.03	Pembinaan Penyidik Pegawai Negeri Sipil (PPNS) Kabupaten/Kota	<i>Persentase Pembinaan Penyidik Pegawai Negeri Sipil (PPNS) Kabupaten/Kota</i>	-			100 %	500.000,00			-	Pembangunan Infrastruktur	-	-	500.000,00	SATUAN POLISI PAMONG PRAJA

NO	KODE	URUSAN / BIDANG URUSAN / PROGRAM / KEGIATAN / SUB KEGIATAN	INDIKATOR PROGRAM / KEGIATAN / SUB KEGIATAN	TARGET AKHIR PERIODE RENSTRA OPD	REALISASI CAPAIAN RENJA OPD TAHUN 2022	PRAKIRAAN CAPAIAN TARGET RENJA OPD TAHUN 2023	CAPAIAN KINERJA DAN KERANGKA PENDANAAN						KELOMPOK SASARAN	PRAKIRAAN MAJU RENCANA TAHUN 2025		PERANGKAT DAERAH PENANGGUNG JAWAB
							TARGET 2024	PAGU INDIKATIF (Rp)	LOKASI	SUMBER DANA	PRIORITAS			TARGET	PAGU INDIKATIF (Rp)	
											NASIONAL	DAERAH				
1	2	3	4	5	6	7	8	9	10	11	12	13	14	15	16	17
	1.05.02.2.03.0006	Pengembangan Kapasitas dan Karier PPNS														
			<i>Jumlah Laporan Hasil Pengembangan dan Peningkatan Kapasitas Pejabat PPNS Penegak Perda</i>				1 Laporan	500.000,00	Kab. Bengkalis, Semua Kecamatan, Semua Kel/Desa	DANA TRANSFER UMUM-DANA BAGI HASIL	-	Pembangunan Infrastruktur	-		500.000,00	SATUAN POLISI PAMONG PRAJA
		DINAS SOSIAL						46.134.658.836,00							58.296.150.000,00	
	1	URUSAN PEMERINTAHAN WAJIB YANG BERKAITAN DENGAN PELAYANAN DASAR						46.134.658.836,00							58.296.150.000,00	
	1.06	URUSAN PEMERINTAHAN BIDANG SOSIAL						46.134.658.836,00							58.296.150.000,00	
1.	1.06.01	PROGRAM PENUNJANG URUSAN PEMERINTAHAN DAERAH KABUPATEN/KOTA	<i>Persentase pelaksanaan penunjang urusan pemerintah yang dilaksanakan di Dinas Sosial</i>	100 % 100 %			100 %	12.862.693.836,00						100 % 100 %	13.199.400.000,00	
	1.06.01.2.01	Perencanaan, Penganggaran, dan Evaluasi Kinerja Perangkat Daerah	<i>Jumlah dokumen perencanaan, penganggaran dan evaluasi kinerja perangkat daerah yang di susun dalam satu tahun</i>	-			7 Dokumen	295.365.000,00			Memperkuat Ketahanan Ekonomi Untuk Pertumbuhan Yang Berkualitas dan Berkeadilan	Kesejahteraan Sosial Peningkatan Kualitas Sumber Daya Manusia	Perencanaan, Penganggaran, dan Evaluasi Kinerja SKPD	-	395.000.000,00	DINAS SOSIAL
	1.06.01.2.01.0001	Penyusunan Dokumen Perencanaan Perangkat Daerah														
			<i>Jumlah Dokumen Perencanaan Perangkat Daerah</i>				2 Dokumen	192.140.000,00	Kab. Bengkalis, Semua Kecamatan, Semua Kel/Desa	DANA TRANSFER UMUM-DANA BAGI HASIL	Memperkuat Ketahanan Ekonomi Untuk Pertumbuhan Yang Berkualitas dan Berkeadilan	Kesejahteraan Sosial Peningkatan Kualitas Sumber Daya Manusia	Perencanaan, Penganggaran, dan Evaluasi Kinerja SKPD		230.000.000,00	DINAS SOSIAL
	1.06.01.2.01.0007	Evaluasi Kinerja Perangkat Daerah														
			<i>Jumlah Laporan Evaluasi Kinerja Perangkat Daerah</i>				5 Laporan	103.225.000,00	Kab. Bengkalis, Semua Kecamatan, Semua Kel/Desa	DANA TRANSFER UMUM-DANA BAGI HASIL	Memperkuat Ketahanan Ekonomi Untuk Pertumbuhan Yang Berkualitas dan Berkeadilan	Kesejahteraan Sosial Peningkatan Kualitas Sumber Daya Manusia	Perencanaan, Penganggaran, dan Evaluasi Kinerja SKPD		165.000.000,00	DINAS SOSIAL

NO	KODE	URUSAN / BIDANG URUSAN / PROGRAM / KEGIATAN / SUB KEGIATAN	INDIKATOR PROGRAM / KEGIATAN / SUB KEGIATAN	TARGET AKHIR PERIODE RENSTRA OPD	REALISASI CAPAIAN RENJA OPD TAHUN 2022	PRAKIRAAN CAPAIAN TARGET RENJA OPD TAHUN 2023	CAPAIAN KINERJA DAN KERANGKA PENDANAAN						KELOMPOK SASARAN	PRAKIRAAN MAJU RENCANA TAHUN 2025		PERANGKAT DAERAH PENANGGUNG JAWAB
							TARGET 2024	PAGU INDIKATIF (Rp)	LOKASI	SUMBER DANA	PRIORITAS			TARGET	PAGU INDIKATIF (Rp)	
											NASIONAL	DAERAH				
1	2	3	4	5	6	7	8	9	10	11	12	13	14	15	16	17
	1.06.01.2.02	Administrasi Keuangan Perangkat Daerah	Jumlah ASN yang diberikan Gaji dan Tunjangan dalam satu tahun	-			672 OB	8.831.109.336,00			-	Kesejahteraan Sosial Peningkatan Kualitas Sumber Daya Manusia	ASN Dinas Sosial	-	8.700.000.000,00	DINAS SOSIAL
	1.06.01.2.02.0001	Penyediaan Gaji dan Tunjangan ASN														
			Jumlah Orang yang Menerima Gaji dan Tunjangan ASN				672 Orang/bulan	8.831.109.336,00	Kab. Bengkalis, Semua Kecamatan, Semua Kel/Desa	DANA TRANSFER UMUM-DANA BAGI HASIL	-	Kesejahteraan Sosial Peningkatan Kualitas Sumber Daya Manusia	ASN Dinas Sosial		8.700.000.000,00	DINAS SOSIAL
	1.06.01.2.03	Administrasi Barang Milik Daerah pada Perangkat Daerah	Jumlah pemenuhan administrasi barang milik daerah pada Perangkat Daerah dalam satu tahun	-			12 Bulan	249.600.000,00			Memperkuat Ketahanan Ekonomi Untuk Pertumbuhan Yang Berkualitas dan Berkeadilan	Kesejahteraan Sosial Peningkatan Kualitas Sumber Daya Manusia	Petugas Keamanan Kantor	-	249.600.000,00	DINAS SOSIAL
	1.06.01.2.03.0002	Pengamanan Barang Milik Daerah SKPD														
			Jumlah Dokumen Pengamanan Barang Milik Daerah SKPD				12 Dokumen	249.600.000,00	Kab. Bengkalis, Semua Kecamatan, Semua Kel/Desa	DANA TRANSFER UMUM-DANA BAGI HASIL	Memperkuat Ketahanan Ekonomi Untuk Pertumbuhan Yang Berkualitas dan Berkeadilan	Kesejahteraan Sosial Peningkatan Kualitas Sumber Daya Manusia	Petugas Keamanan Kantor		249.600.000,00	DINAS SOSIAL
	1.06.01.2.05	Administrasi Kepegawaian Perangkat Daerah	Jumlah ASN yang mengikuti pelatihan dan bimbingan teknis dalam satu tahun	-			35 Orang	147.628.000,00			Memperkuat Ketahanan Ekonomi Untuk Pertumbuhan Yang Berkualitas dan Berkeadilan	Kesejahteraan Sosial Peningkatan Kualitas Sumber Daya Manusia	ASN Dinas Sosial	-	225.000.000,00	DINAS SOSIAL
	1.06.01.2.05.0011	Bimbingan Teknis Implementasi Peraturan Perundang-Undangan														
			Jumlah Orang yang Mengikuti Bimbingan Teknis Implementasi Peraturan Perundang-Undangan				20 Orang	147.628.000,00	Kab. Bengkalis, Semua Kecamatan, Semua Kel/Desa	DANA TRANSFER UMUM-DANA BAGI HASIL	Memperkuat Ketahanan Ekonomi Untuk Pertumbuhan Yang Berkualitas dan Berkeadilan	Kesejahteraan Sosial Peningkatan Kualitas Sumber Daya Manusia	ASN Dinas Sosial		225.000.000,00	DINAS SOSIAL

NO	KODE	URUSAN / BIDANG URUSAN / PROGRAM / KEGIATAN / SUB KEGIATAN	INDIKATOR PROGRAM / KEGIATAN / SUB KEGIATAN	TARGET AKHIR PERIODE RENSTRA OPD	REALISASI CAPAIAN RENJA OPD TAHUN 2022	PRAKIRAAN CAPAIAN TARGET RENJA OPD TAHUN 2023	CAPAIAN KINERJA DAN KERANGKA PENDANAAN						KELOMPOK SASARAN	PRAKIRAAN MAJU RENCANA TAHUN 2025		PERANGKAT DAERAH PENANGGUNG JAWAB
							TARGET 2024	PAGU INDIKATIF (Rp)	LOKASI	SUMBER DANA	PRIORITAS			TARGET	PAGU INDIKATIF (Rp)	
											NASIONAL	DAERAH				
1	2	3	4	5	6	7	8	9	10	11	12	13	14	15	16	17
	1.06.01.2.06	Administrasi Umum Perangkat Daerah	Jumlah pemenuhan administrasi umum perangkat daerah dalam satu tahun	-			12 Bulan	1.367.351.500,00			Memperkuat Ketahanan Ekonomi Untuk Pertumbuhan Yang Berkualitas dan Berkeadilan	Kesejahteraan Sosial Peningkatan Kualitas Sumber Daya Manusia	Administrasi Umum pada SKPD	-	1.460.000.000,00	DINAS SOSIAL
	1.06.01.2.06.0001	Penyediaan Komponen Instalasi Listrik/Penerangan Bangunan Kantor														
			Jumlah Paket Komponen Instalasi Listrik/Penerangan Bangunan Kantor yang Disediakan				12 Paket	16.066.000,00	Kab. Bengkalis, Semua Kecamatan, Semua Kel/Desa	DANA TRANSFER UMUM-DANA BAGI HASIL	Memperkuat Ketahanan Ekonomi Untuk Pertumbuhan Yang Berkualitas dan Berkeadilan	Kesejahteraan Sosial Peningkatan Kualitas Sumber Daya Manusia	Administrasi Umum pada SKPD		25.000.000,00	DINAS SOSIAL
	1.06.01.2.06.0002	Penyediaan Peralatan dan Perlengkapan Kantor														
			Jumlah Paket Peralatan dan Perlengkapan Kantor yang Disediakan				12 Paket	195.000.000,00	Kab. Bengkalis, Semua Kecamatan, Semua Kel/Desa	DANA TRANSFER UMUM-DANA BAGI HASIL	Memperkuat Ketahanan Ekonomi Untuk Pertumbuhan Yang Berkualitas dan Berkeadilan	Kesejahteraan Sosial Peningkatan Kualitas Sumber Daya Manusia	Administrasi Umum pada SKPD		230.000.000,00	DINAS SOSIAL
	1.06.01.2.06.0004	Penyediaan Bahan Logistik Kantor														
			Jumlah Paket Bahan Logistik Kantor yang Disediakan				12 Paket	154.625.000,00	Kab. Bengkalis, Semua Kecamatan, Semua Kel/Desa	DANA TRANSFER UMUM-DANA BAGI HASIL	Memperkuat Ketahanan Ekonomi Untuk Pertumbuhan Yang Berkualitas dan Berkeadilan	Kesejahteraan Sosial Peningkatan Kualitas Sumber Daya Manusia	Administrasi Umum pada SKPD		160.000.000,00	DINAS SOSIAL
	1.06.01.2.06.0005	Penyediaan Barang Cetak dan Penggandaan														
			Jumlah Paket Barang Cetak dan Penggandaan yang Disediakan				12 Paket	110.000.000,00	Kab. Bengkalis, Semua Kecamatan, Semua Kel/Desa	DANA TRANSFER UMUM-DANA BAGI HASIL	Memperkuat Ketahanan Ekonomi Untuk Pertumbuhan Yang Berkualitas dan Berkeadilan	Kesejahteraan Sosial Peningkatan Kualitas Sumber Daya Manusia	Administrasi Umum pada SKPD		130.000.000,00	DINAS SOSIAL
	1.06.01.2.06.0006	Penyediaan Bahan Bacaan dan Peraturan Perundang-undangan														

NO	KODE	URUSAN / BIDANG URUSAN / PROGRAM / KEGIATAN / SUB KEGIATAN	INDIKATOR PROGRAM / KEGIATAN / SUB KEGIATAN	TARGET AKHIR PERIODE RENSTRA OPD	REALISASI CAPAIAN RENJA OPD TAHUN 2022	PRAKIRAAN CAPAIAN TARGET RENJA OPD TAHUN 2023	CAPAIAN KINERJA DAN KERANGKA PENDANAAN						KELOMPOK SASARAN	PRAKIRAAN MAJU RENCANA TAHUN 2025		PERANGKAT DAERAH PENANGGUNG JAWAB
							TARGET 2024	PAGU INDIKATIF (Rp)	LOKASI	SUMBER DANA	PRIORITAS			TARGET	PAGU INDIKATIF (Rp)	
											NASIONAL	DAERAH				
1	2	3	4	5	6	7	8	9	10	11	12	13	14	15	16	17
			<i>Jumlah Dokumen Bahan Bacaan dan Peraturan Perundang-Undangan yang Disediakan</i>				50 Dokumen	47.260.500,00	Kab. Bengkalis, Semua Kecamatan, Semua Kel/Desa	DANA TRANSFER UMUM-DANA BAGI HASIL	Memperkuat Ketahanan Ekonomi Untuk Pertumbuhan Yang Berkualitas dan Berkeadilan	Kesejahteraan Sosial Peningkatan Kualitas Sumber Daya Manusia	Administrasi Umum pada SKPD		60.000.000,00	DINAS SOSIAL
	1.06.01.2.06.0009	Penyelenggaraan Rapat Koordinasi dan Konsultasi SKPD														
			<i>Jumlah Laporan Penyelenggaraan Rapat Koordinasi dan Konsultasi SKPD</i>				150 Laporan	737.800.000,00	Kab. Bengkalis, Semua Kecamatan, Semua Kel/Desa	DANA TRANSFER UMUM-DANA BAGI HASIL	-	Kesejahteraan Sosial Peningkatan Kualitas Sumber Daya Manusia	Administrasi Umum pada SKPD		700.000.000,00	DINAS SOSIAL
	1.06.01.2.06.0011	Dukungan Pelaksanaan Sistem Pemerintahan Berbasis Elektronik pada SKPD														
			<i>Jumlah Dokumen Dukungan Pelaksanaan Sistem Pemerintahan Berbasis Elektronik pada SKPD</i>				12 Dokumen	106.600.000,00	Kab. Bengkalis, Semua Kecamatan, Semua Kel/Desa	DANA TRANSFER UMUM-DANA BAGI HASIL	Memperkuat Ketahanan Ekonomi Untuk Pertumbuhan Yang Berkualitas dan Berkeadilan	Kesejahteraan Sosial Peningkatan Kualitas Sumber Daya Manusia	Administrasi Umum pada SKPD		155.000.000,00	DINAS SOSIAL
	1.06.01.2.07	Pengadaan Barang Milik Daerah Penunjang Urusan Pemerintah Daerah	<i>Jumlah pengadaan barang milik daerah pada Dinas Sosial dalam satu tahun</i>	-			5 Unit	120.000.000,00			Memperkuat Ketahanan Ekonomi Untuk Pertumbuhan Yang Berkualitas dan Berkeadilan	Kesejahteraan Sosial Peningkatan Kualitas Sumber Daya Manusia	Barang Milik Daerah pada SKPD	-	150.000.000,00	DINAS SOSIAL
	1.06.01.2.07.0005	Pengadaan Mebel														
			<i>Jumlah Paket Mebel yang Disediakan</i>				3 Unit	35.000.000,00	Kab. Bengkalis, Semua Kecamatan, Semua Kel/Desa	DANA TRANSFER UMUM-DANA BAGI HASIL	Memperkuat Ketahanan Ekonomi Untuk Pertumbuhan Yang Berkualitas dan Berkeadilan	Kesejahteraan Sosial Peningkatan Kualitas Sumber Daya Manusia	Barang Milik Daerah pada SKPD		100.000.000,00	DINAS SOSIAL
	1.06.01.2.07.0010	Pengadaan Sarana dan Prasarana Gedung Kantor atau Bangunan Lainnya														

NO	KODE	URUSAN / BIDANG URUSAN / PROGRAM / KEGIATAN / SUB KEGIATAN	INDIKATOR PROGRAM / KEGIATAN / SUB KEGIATAN	TARGET AKHIR PERIODE RENSTRA OPD	REALISASI CAPAIAN RENJA OPD TAHUN 2022	PRAKIRAAN CAPAIAN TARGET RENJA OPD TAHUN 2023	CAPAIAN KINERJA DAN KERANGKA PENDANAAN					KELOMPOK SASARAN	PRAKIRAAN MAJU RENCANA TAHUN 2025		PERANGKAT DAERAH PENANGGUNG JAWAB	
							TARGET 2024	PAGU INDIKATIF (Rp)	LOKASI	SUMBER DANA	PRIORITAS		TARGET	PAGU INDIKATIF (Rp)		
											NASIONAL					DAERAH
1	2	3	4	5	6	7	8	9	10	11	12	13	14	15	16	17
			<i>Jumlah Unit Sarana dan Prasarana Gedung Kantor atau Bangunan Lainnya yang Disediakan</i>				5 Unit	85.000.000,00	Kab. Bengkalis, Semua Kecamatan, Semua Kel/Desa	DANA TRANSFER UMUM-DANA BAGI HASIL	Memperkuat Ketahanan Ekonomi Untuk Pertumbuhan Yang Berkualitas dan Berkeadilan	Kesejahteraan Sosial Peningkatan Kualitas Sumber Daya Manusia	Barang Milik Daerah pada SKPD		50.000.000,00	DINAS SOSIAL
	1.06.01.2.08	Penyediaan Jasa Penunjang Urusan Pemerintahan Daerah	<i>Jumlah pemenuhan jasa penunjang urusan pemerintah daerah pada Dinas Sosial</i>	-			12 Bulan	673.800.000,00			Memperkuat Ketahanan Ekonomi Untuk Pertumbuhan Yang Berkualitas dan Berkeadilan	Kesejahteraan Sosial Peningkatan Kualitas Sumber Daya Manusia	Jasa Penunjang SKPD	-	705.000.000,00	DINAS SOSIAL
	1.06.01.2.08.0001	Penyediaan Jasa Surat Menyurat														
			<i>Jumlah Laporan Penyediaan Jasa Surat Menyurat</i>				12 Laporan	191.100.000,00	Kab. Bengkalis, Semua Kecamatan, Semua Kel/Desa	DANA TRANSFER UMUM-DANA BAGI HASIL	Memperkuat Ketahanan Ekonomi Untuk Pertumbuhan Yang Berkualitas dan Berkeadilan	Kesejahteraan Sosial Peningkatan Kualitas Sumber Daya Manusia	Jasa Penunjang SKPD		210.000.000,00	DINAS SOSIAL
	1.06.01.2.08.0002	Penyediaan Jasa Komunikasi, Sumber Daya Air dan Listrik														
			<i>Jumlah Laporan Penyediaan Jasa Komunikasi, Sumber Daya Air dan Listrik yang Disediakan</i>				12 Laporan	292.900.000,00	Kab. Bengkalis, Semua Kecamatan, Semua Kel/Desa	DANA TRANSFER UMUM-DANA BAGI HASIL	Memperkuat Ketahanan Ekonomi Untuk Pertumbuhan Yang Berkualitas dan Berkeadilan	Kesejahteraan Sosial Peningkatan Kualitas Sumber Daya Manusia	Jasa Penunjang SKPD		300.000.000,00	DINAS SOSIAL
	1.06.01.2.08.0004	Penyediaan Jasa Pelayanan Umum Kantor														
			<i>Jumlah Laporan Penyediaan Jasa Pelayanan Umum Kantor yang Disediakan</i>				12 Laporan	189.800.000,00	Kab. Bengkalis, Semua Kecamatan, Semua Kel/Desa	DANA TRANSFER UMUM-DANA BAGI HASIL	Memperkuat Ketahanan Ekonomi Untuk Pertumbuhan Yang Berkualitas dan Berkeadilan	Kesejahteraan Sosial Peningkatan Kualitas Sumber Daya Manusia	Jasa Penunjang SKPD		195.000.000,00	DINAS SOSIAL

NO	KODE	URUSAN / BIDANG URUSAN / PROGRAM / KEGIATAN / SUB KEGIATAN	INDIKATOR PROGRAM / KEGIATAN / SUB KEGIATAN	TARGET AKHIR PERIODE RENSTRA OPD	REALISASI CAPAIAN RENJA OPD TAHUN 2022	PRAKIRAAN CAPAIAN TARGET RENJA OPD TAHUN 2023	CAPAIAN KINERJA DAN KERANGKA PENDANAAN						KELOMPOK SASARAN	PRAKIRAAN MAJU RENCANA TAHUN 2025		PERANGKAT DAERAH PENANGGUNG JAWAB
							TARGET 2024	PAGU INDIKATIF (Rp)	LOKASI	SUMBER DANA	PRIORITAS			TARGET	PAGU INDIKATIF (Rp)	
											NASIONAL	DAERAH				
1	2	3	4	5	6	7	8	9	10	11	12	13	14	15	16	17
	1.06.01.2.09	Pemeliharaan Barang Milik Daerah Penunjang Urusan Pemerintahan Daerah	Jumlah pemeliharaan barang milik daerah pada Dinas Sosial	-			12 Bulan	1.177.840.000,00			Memperkuat Ketahanan Ekonomi Untuk Pertumbuhan Yang Berkualitas dan Berkeadilan	Kesejahteraan Sosial Peningkatan Kualitas Sumber Daya Manusia	Barang Milik Daerah pada SKPD	-	1.314.800.000,00	DINAS SOSIAL
	1.06.01.2.09.0002	Penyediaan Jasa Pemeliharaan, Biaya Pemeliharaan, Pajak dan Perizinan Kendaraan Dinas Operasional atau Lapangan														
			Jumlah Kendaraan Dinas Operasional atau Lapangan yang Dipelihara dan Dibayarkan Pajak dan Perizinannya				52 Unit	455.360.000,00	Kab. Bengkalis, Semua Kecamatan, Semua Kel/Desa	DANA TRANSFER UMUM-DANA BAGI HASIL	Memperkuat Ketahanan Ekonomi Untuk Pertumbuhan Yang Berkualitas dan Berkeadilan	Kesejahteraan Sosial Peningkatan Kualitas Sumber Daya Manusia	Barang Milik Daerah pada SKPD		450.000.000,00	DINAS SOSIAL
	1.06.01.2.09.0009	Pemeliharaan/Rehabilitasi Gedung Kantor dan Bangunan Lainnya														
			Jumlah Gedung Kantor dan Bangunan Lainnya yang Dipelihara/Direhabilitasi				8 Unit	364.800.000,00	Kab. Bengkalis, Semua Kecamatan, Semua Kel/Desa	DANA TRANSFER UMUM-DANA BAGI HASIL	Memperkuat Ketahanan Ekonomi Untuk Pertumbuhan Yang Berkualitas dan Berkeadilan	Kesejahteraan Sosial Peningkatan Kualitas Sumber Daya Manusia	Barang Milik Daerah pada SKPD		364.800.000,00	DINAS SOSIAL
	1.06.01.2.09.0010	Pemeliharaan/Rehabilitasi Sarana dan Prasarana Gedung Kantor atau Bangunan Lainnya														
			Jumlah Sarana dan Prasarana Gedung Kantor atau Bangunan Lainnya yang Dipelihara/Direhabilitasi				120 Unit	357.680.000,00	Kab. Bengkalis, Semua Kecamatan, Semua Kel/Desa	DANA TRANSFER UMUM-DANA BAGI HASIL	Memperkuat Ketahanan Ekonomi Untuk Pertumbuhan Yang Berkualitas dan Berkeadilan	Kesejahteraan Sosial Peningkatan Kualitas Sumber Daya Manusia	Barang Milik Daerah pada SKPD		500.000.000,00	DINAS SOSIAL
2.	1.06.02	PROGRAM PEMBERDAYAAN SOSIAL	Persentase Potensi dan Sumber Kesejahteraan Sosial (PSKS) yang aktif dalam penanganan permasalahan sosial	100 % 100 %			100 %	2.783.055.000,00						100 % 100 %	3.295.000.000,00	
	1.06.02.2.01	Pemberdayaan Sosial Komunitas Adat Terpencil (KAT)	Jumlah masyarakat KAT yang diberikan pemberdayaan sosial dalam satu tahun	-			180 Orang	530.000.000,00			-	Kesejahteraan Sosial Peningkatan Kualitas Sumber Daya Manusia	Komunitas Adat Terpencil (KAT)	-	400.000.000,00	DINAS SOSIAL
	1.06.02.2.01.0001	Fasilitasi Pemberdayaan Sosial KAT														

NO	KODE	URUSAN / BIDANG URUSAN / PROGRAM / KEGIATAN / SUB KEGIATAN	INDIKATOR PROGRAM / KEGIATAN / SUB KEGIATAN	TARGET AKHIR PERIODE RENSTRA OPD	REALISASI CAPAIAN RENJA OPD TAHUN 2022	PRAKIRAAN CAPAIAN TARGET RENJA OPD TAHUN 2023	CAPAIAN KINERJA DAN KERANGKA PENDANAAN					KELOMPOK SASARAN	PRAKIRAAN MAJU RENCANA TAHUN 2025		PERANGKAT DAERAH PENANGGUNG JAWAB	
							TARGET 2024	PAGU INDIKATIF (Rp)	LOKASI	SUMBER DANA	PRIORITAS		TARGET	PAGU INDIKATIF (Rp)		
											NASIONAL					DAERAH
1	2	3	4	5	6	7	8	9	10	11	12	13	14	15	16	17
			<i>Jumlah Keluarga pada KAT yang Mendapatkan Fasilitas Pemberdayaan Sosial Kewenangan Kabupaten/Kota</i>				65 Keluarga	180.000.000,00	Kab. Bengkalis, Semua Kecamatan, Semua Kel/Desa	DANA TRANSFER UMUM-DANA BAGI HASIL	-	Kesejahteraan Sosial Peningkatan Kualitas Sumber Daya Manusia	Komunitas Adat Terpencil (KAT)		300.000.000,00	DINAS SOSIAL
	1.06.02.2.01.0002	Peningkatan Kapasitas dan Pendampingan KAT														
			<i>Jumlah Keluarga pada KAT yang Meningkatkan Kapasitasnya Kewenangan Kabupaten/Kota</i>				150 Keluarga	350.000.000,00	Kab. Bengkalis, Semua Kecamatan, Semua Kel/Desa	DANA TRANSFER UMUM-DANA BAGI HASIL	Memperkuat Ketahanan Ekonomi Untuk Pertumbuhan Yang Berkualitas dan Berkeadilan	Kesejahteraan Sosial Peningkatan Kualitas Sumber Daya Manusia	Komunitas Adat Terpencil (KAT)		100.000.000,00	DINAS SOSIAL
	1.06.02.2.03	Pengembangan Potensi Sumber Kesejahteraan Sosial Daerah Kabupaten/Kota	<i>Persentase PSKS yang mendapatkan pemberdayaan sosial</i>	-			100 %	2.253.055.000,00			Memperkuat Ketahanan Ekonomi Untuk Pertumbuhan Yang Berkualitas dan Berkeadilan	Kesejahteraan Sosial Peningkatan Kualitas Sumber Daya Manusia	Potensi Sumber Kesejahteraan Sosial (PSKS)	-	2.895.000.000,00	DINAS SOSIAL
	1.06.02.2.03.0002	Peningkatan Kemampuan Potensi Tenaga Kesejahteraan Sosial Kecamatan Kewenangan Kabupaten/Kota														
			<i>Jumlah Tenaga Kesejahteraan Sosial Kecamatan Kewenangan Kabupaten/Kota yang Meningkatkan Kapasitasnya Kewenangan Kabupaten/Kota</i>				11 Orang	215.625.000,00	Kab. Bengkalis, Semua Kecamatan, Semua Kel/Desa	DANA TRANSFER UMUM-DANA BAGI HASIL	Memperkuat Ketahanan Ekonomi Untuk Pertumbuhan Yang Berkualitas dan Berkeadilan	Kesejahteraan Sosial Peningkatan Kualitas Sumber Daya Manusia	Potensi Sumber Kesejahteraan Sosial (PSKS)		245.000.000,00	DINAS SOSIAL
	1.06.02.2.03.0003	Peningkatan Kemampuan Potensi Sumber Kesejahteraan Sosial Keluarga Kewenangan Kabupaten/Kota														
			<i>Jumlah Keluarga yang Meningkatkan Kapasitasnya Kewenangan Kabupaten/Kota</i>				200 Keluarga	1.120.000.000,00	Kab. Bengkalis, Semua Kecamatan, Semua Kel/Desa	DANA TRANSFER UMUM-DANA BAGI HASIL	-	Kesejahteraan Sosial Peningkatan Kualitas Sumber Daya Manusia	Potensi Sumber Kesejahteraan Sosial (PSKS)		1.450.000.000,00	DINAS SOSIAL
	1.06.02.2.03.0004	Peningkatan Kemampuan Potensi Sumber Kesejahteraan Sosial Kelembagaan Masyarakat Kewenangan Kabupaten/Kota														
			<i>Jumlah Lembaga Kesejahteraan Sosial yang Meningkatkan Kapasitasnya Kewenangan Kabupaten/Kota</i>				4 Lembaga	703.950.000,00	Kab. Bengkalis, Semua Kecamatan, Semua Kel/Desa	DANA TRANSFER UMUM-DANA BAGI HASIL	-	-	Potensi Sumber Kesejahteraan Sosial (PSKS)		900.000.000,00	DINAS SOSIAL
	1.06.02.2.03.0005	Peningkatan Kemampuan Sumber Daya Manusia dan Penguatan Lembaga Konsultasi Kesejahteraan Keluarga (LK3)														

NO	KODE	URUSAN / BIDANG URUSAN / PROGRAM / KEGIATAN / SUB KEGIATAN	INDIKATOR PROGRAM / KEGIATAN / SUB KEGIATAN	TARGET AKHIR PERIODE RENSTRA OPD	REALISASI CAPAIAN RENJA OPD TAHUN 2022	PRAKIRAAN CAPAIAN TARGET RENJA OPD TAHUN 2023	CAPAIAN KINERJA DAN KERANGKA PENDANAAN						KELOMPOK SASARAN	PRAKIRAAN MAJU RENCANA TAHUN 2025		PERANGKAT DAERAH PENANGGUNG JAWAB
							TARGET 2024	PAGU INDIKATIF (Rp)	LOKASI	SUMBER DANA	PRIORITAS			TARGET	PAGU INDIKATIF (Rp)	
											NASIONAL	DAERAH				
1	2	3	4	5	6	7	8	9	10	11	12	13	14	15	16	17
			<i>Jumlah Sertifikat yang dari Hasil Peningkatan Sumber Daya Manusia dan Lembaga Konsultasi Kesejahteraan Keluarga (LK3) Kewenangan Kabupaten/Kota</i>				10 Sertifikat	213.480.000,00	Kab. Bengkalis, Semua Kecamatan, Semua Kel/Desa	DANA TRANSFER UMUM-DANA BAGI HASIL	Memperkuat Ketahanan Ekonomi Untuk Pertumbuhan Yang Berkualitas dan Berkeadilan	Kesejahteraan Sosial Peningkatan Kualitas Sumber Daya Manusia	Potensi Sumber Kesejahteraan Sosial (PSKS)		300.000.000,00	DINAS SOSIAL
3.	1.06.03	PROGRAM PENANGANAN WARGA NEGARA MIGRAN KORBAN TINDAK KEKERASAN	Persentase Kasus Warga Negara Migran Korban Tindak Kekerasan yang ditangani dalam satu tahun	100 %			100 %	20.000.000,00						100 %	30.000.000,00	
	1.06.03.2.01	Pemulangan Warga Negara Migran Korban Tindak Kekerasan dari Titik Debarkasi di Daerah Kabupaten/Kota untuk Dipulangkan ke Desa/Kelurahan Asal	<i>Jumlah Warga Negara Migran Korban Tindak Kekerasan yang di fasilitasi pemulangannya ke desa/kelurahan asal dalam satu tahun</i>	-			23 Orang	20.000.000,00			-	Kesejahteraan Sosial Peningkatan Kualitas Sumber Daya Manusia	Warga Negara Migran Korban Tindak Kekerasan	-	30.000.000,00	DINAS SOSIAL
	1.06.03.2.01.0001	Fasilitasi Pemulangan Warga Negara Migran Korban Tindak Kekerasan dari Titik Debarkasi di Daerah Kabupaten/Kota untuk dipulangkan ke Desa/Kelurahan Asal														
			<i>Jumlah Warga Negara Migran Korban Tindak Kekerasan yang dipulangkan dari Titik Debarkasi di Daerah Provinsi untuk dipulangkan ke Desa/Kelurahan Asal Kewenangan Kabupaten/Kota</i>				23 Orang	20.000.000,00	Kab. Bengkalis, Semua Kecamatan, Semua Kel/Desa	DANA TRANSFER UMUM-DANA BAGI HASIL	-	Kesejahteraan Sosial Peningkatan Kualitas Sumber Daya Manusia	Warga Negara Migran Korban Tindak Kekerasan		30.000.000,00	DINAS SOSIAL
4.	1.06.04	PROGRAM REHABILITASI SOSIAL	Persentase Penyandang Masalah Kesejahteraan Sosial (PMKS) yang mendapatkan pelayanan rehabilitasi sosial	100 % 100 %			97 %	2.094.000.000,00						100 % 100 %	2.830.000.000,00	
	1.06.04.2.01	Rehabilitasi Sosial Dasar Penyandang Disabilitas Terlantar, Anak Terlantar, Lanjut Usia Terlantar, serta Gelandangan Pengemis di Luar Panti Sosial	<i>Persentase Penyandang Disabilitas Terlantar Anak Terlantar, Lanjut Usia Terlantar, serta Gelandangan dan Pengemis di Luar Panti yang mendapat Pelayanan Rehabilitasi Sosial</i>	-			97 %	1.209.500.000,00			Memperkuat Ketahanan Ekonomi Untuk Pertumbuhan Yang Berkualitas dan Berkeadilan	Kesejahteraan Sosial Peningkatan Kualitas Sumber Daya Manusia	Penyandang Disabilitas Terlantar, Anak Terlantar, Lanjut Usia Terlantar, serta Gelandangan Pengemis di Luar Panti Sosial	-	1.685.000.000,00	DINAS SOSIAL
	1.06.04.2.01.0001	Penyediaan Permakanan														
			<i>Jumlah Orang yang Mendapatkan Pemenuhan Kebutuhan Permakanan Sesuai dengan Standar Gizi Minimal Kewenangan Kabupaten/Kota</i>				150 Orang	50.000.000,00	Kab. Bengkalis, Semua Kecamatan, Semua Kel/Desa	DANA TRANSFER UMUM-DANA BAGI HASIL	Memperkuat Ketahanan Ekonomi Untuk Pertumbuhan Yang Berkualitas dan Berkeadilan	Kesejahteraan Sosial Peningkatan Kualitas Sumber Daya Manusia	Penyandang Disabilitas Terlantar, Anak Terlantar, Lanjut Usia Terlantar, serta Gelandangan Pengemis di Luar Panti Sosial		135.000.000,00	DINAS SOSIAL

NO	KODE	URUSAN / BIDANG URUSAN / PROGRAM / KEGIATAN / SUB KEGIATAN	INDIKATOR PROGRAM / KEGIATAN / SUB KEGIATAN	TARGET AKHIR PERIODE RENSTRA OPD	REALISASI CAPAIAN RENJA OPD TAHUN 2022	PRAKIRAAN CAPAIAN TARGET RENJA OPD TAHUN 2023	CAPAIAN KINERJA DAN KERANGKA PENDANAAN						KELOMPOK SASARAN	PRAKIRAAN MAJU RENCANA TAHUN 2025		PERANGKAT DAERAH PENANGGUNG JAWAB
							TARGET 2024	PAGU INDIKATIF (Rp)	LOKASI	SUMBER DANA	PRIORITAS			TARGET	PAGU INDIKATIF (Rp)	
											NASIONAL	DAERAH				
1	2	3	4	5	6	7	8	9	10	11	12	13	14	15	16	17
			<i>Jumlah Orang yang Terpenuhi Kebutuhan Pembuatan Nomor Induk Kependudukan, Akta Kelahiran, Surat Nikah, dan Kartu Identitas Anak bagi Penyandang Disabilitas Kewenangan Kabupaten/Kota</i>				60 Orang	6.000.000,00	Kab. Bengkalis, Semua Kecamatan, Semua Kel/Desa	DANA TRANSFER UMUM-DANA BAGI HASIL	Memperkuat Ketahanan Ekonomi Untuk Pertumbuhan Yang Berkualitas dan Berkeadilan	Kesejahteraan Sosial Peningkatan Kualitas Sumber Daya Manusia	Penyandang Disabilitas Terlantar, Anak Terlantar, Lanjut Usia Terlantar, serta Gelandangan Pengemis di Luar Panti Sosial		15.000.000,00	DINAS SOSIAL
	1.06.04.2.01.0008	Pemberian Akses ke Layanan Pendidikan dan Kesehatan Dasar														
			<i>Jumlah Orang yang Mendapatkan Akses ke Layanan Pendidikan dan Kesehatan Dasar Kewenangan Kabupaten/Kota</i>				15 Orang	135.000.000,00	Kab. Bengkalis, Semua Kecamatan, Semua Kel/Desa	DANA TRANSFER UMUM-DANA BAGI HASIL	Memperkuat Ketahanan Ekonomi Untuk Pertumbuhan Yang Berkualitas dan Berkeadilan	Kesejahteraan Sosial Peningkatan Kualitas Sumber Daya Manusia	Penyandang Disabilitas Terlantar, Anak Terlantar, Lanjut Usia Terlantar, serta Gelandangan Pengemis di Luar Panti Sosial		200.000.000,00	DINAS SOSIAL
	1.06.04.2.01.0009	Pemberian Layanan Data dan Pengaduan														
			<i>Jumlah Orang yang Mendapatkan Layanan Data dan Pengaduan Kewenangan Kabupaten/Kota</i>				1500 Orang	5.000.000,00	Kab. Bengkalis, Semua Kecamatan, Semua Kel/Desa	DANA TRANSFER UMUM-DANA BAGI HASIL	Memperkuat Ketahanan Ekonomi Untuk Pertumbuhan Yang Berkualitas dan Berkeadilan	Kesejahteraan Sosial Peningkatan Kualitas Sumber Daya Manusia	Penyandang Disabilitas Terlantar, Anak Terlantar, Lanjut Usia Terlantar, serta Gelandangan Pengemis di Luar Panti Sosial		10.000.000,00	DINAS SOSIAL
	1.06.04.2.01.0010	Pemberian Layanan Kedaruratan														
			<i>Jumlah Orang yang Mendapatkan Pelayanan Kedaruratan Kewenangan Kabupaten/Kota</i>				50 Orang	90.000.000,00	Kab. Bengkalis, Semua Kecamatan, Semua Kel/Desa	DANA TRANSFER UMUM-DANA BAGI HASIL	Memperkuat Ketahanan Ekonomi Untuk Pertumbuhan Yang Berkualitas dan Berkeadilan	Kesejahteraan Sosial Peningkatan Kualitas Sumber Daya Manusia	Penyandang Disabilitas Terlantar, Anak Terlantar, Lanjut Usia Terlantar, serta Gelandangan Pengemis di Luar Panti Sosial		110.000.000,00	DINAS SOSIAL
	1.06.04.2.01.0011	Pemberian Pelayanan Penelusuran Keluarga														
			<i>Jumlah Orang yang Mendapatkan Pelayanan Penelusuran Keluarga Kewenangan Kabupaten/Kota</i>				20 Orang	25.600.000,00	Kab. Bengkalis, Semua Kecamatan, Semua Kel/Desa	DANA TRANSFER UMUM-DANA BAGI HASIL	Memperkuat Ketahanan Ekonomi Untuk Pertumbuhan Yang Berkualitas dan Berkeadilan	Kesejahteraan Sosial Peningkatan Kualitas Sumber Daya Manusia	Penyandang Disabilitas Terlantar, Anak Terlantar, Lanjut Usia Terlantar, serta Gelandangan Pengemis di Luar Panti Sosial		75.000.000,00	DINAS SOSIAL
	1.06.04.2.01.0012	Pemberian Layanan Rujukan														

NO	KODE	URUSAN / BIDANG URUSAN / PROGRAM / KEGIATAN / SUB KEGIATAN	INDIKATOR PROGRAM / KEGIATAN / SUB KEGIATAN	TARGET AKHIR PERIODE RENSTRA OPD	REALISASI CAPAIAN RENJA OPD TAHUN 2022	PRAKIRAAN CAPAIAN TARGET RENJA OPD TAHUN 2023	CAPAIAN KINERJA DAN KERANGKA PENDANAAN						KELOMPOK SASARAN	PRAKIRAAN MAJU RENCANA TAHUN 2025		PERANGKAT DAERAH PENANGGUNG JAWAB
							TARGET 2024	PAGU INDIKATIF (Rp)	LOKASI	SUMBER DANA	PRIORITAS			TARGET	PAGU INDIKATIF (Rp)	
											NASIONAL	DAERAH				
1	2	3	4	5	6	7	8	9	10	11	12	13	14	15	16	17
			<i>Jumlah Orang Mendapatkan Layanan Rujukan Kewenangan Kabupaten/Kota</i>				35 Orang	37.500.000,00	Kab. Bengkalis, Semua Kecamatan, Semua Kel/Desa	DANA TRANSFER UMUM-DANA BAGI HASIL	Memperkuat Ketahanan Ekonomi Untuk Pertumbuhan Yang Berkualitas dan Berkeadilan	Kesejahteraan Sosial Peningkatan Kualitas Sumber Daya Manusia	Penyandang Disabilitas Terlantar, Anak Terlantar, Lanjut Usia Terlantar, serta Gelandangan Pengemis di Luar Panti Sosial		55.000.000,00	DINAS SOSIAL
	1.06.04.2.02	Rehabilitasi Sosial Penyandang Masalah Kesejahteraan Sosial (PMKS) Lainnya Bukan Korban HIV/AIDS dan NAPZA di Luar Panti Sosial	<i>Persentase Penyandang Masalah Kesejahteraan Sosial (PMKS) Lainnya Bukan Korban HIV/AIDS dan NAPZA di Luar Panti yang Mendapatkan Pelayanan Rehabilitasi Sosial</i>	-			100 %	884.500.000,00			Memperkuat Ketahanan Ekonomi Untuk Pertumbuhan Yang Berkualitas dan Berkeadilan	Kesejahteraan Sosial Peningkatan Kualitas Sumber Daya Manusia	Penyandang Masalah Kesejahteraan Sosial (PMKS) Lainnya Bukan Korban HIV/AIDS dan NAPZA di Luar Panti Sosial	-	1.145.000.000,00	DINAS SOSIAL
	1.06.04.2.02.0003	Penyediaan Permakanan														
			<i>Jumlah Orang yang Mendapatkan Pemenuhan Kebutuhan Permakanan Sesuai dengan Standar Gizi Minimal Kewenangan Kabupaten/Kota</i>				450 Orang	125.000.000,00	Kab. Bengkalis, Semua Kecamatan, Semua Kel/Desa	DANA TRANSFER UMUM-DANA BAGI HASIL	Memperkuat Ketahanan Ekonomi Untuk Pertumbuhan Yang Berkualitas dan Berkeadilan	Kesejahteraan Sosial Peningkatan Kualitas Sumber Daya Manusia	Penyandang Masalah Kesejahteraan Sosial (PMKS) Lainnya Bukan Korban HIV/AIDS dan NAPZA di Luar Panti Sosial		150.000.000,00	DINAS SOSIAL
	1.06.04.2.02.0004	Penyediaan Sandang														
			<i>Jumlah orang yang Menerima pakaian dan kelengkapan lainnya yang Tersedia dalam 1 tahun Kewenangan Kabupaten/Kota</i>				50 Orang	21.000.000,00	Kab. Bengkalis, Semua Kecamatan, Semua Kel/Desa	DANA TRANSFER UMUM-DANA BAGI HASIL	Memperkuat Ketahanan Ekonomi Untuk Pertumbuhan Yang Berkualitas dan Berkeadilan	Kesejahteraan Sosial Peningkatan Kualitas Sumber Daya Manusia	Penyandang Masalah Kesejahteraan Sosial (PMKS) Lainnya Bukan Korban HIV/AIDS dan NAPZA di Luar Panti Sosial		30.000.000,00	DINAS SOSIAL
	1.06.04.2.02.0005	Penyediaan Alat Bantu														
			<i>Jumlah Orang yang Mendapatkan Alat Bantu dan Alat Bantu Peraga sesuai Kebutuhan Kewenangan Kabupaten/Kota</i>				85 Orang	195.000.000,00	Kab. Bengkalis, Semua Kecamatan, Semua Kel/Desa	DANA TRANSFER UMUM-DANA BAGI HASIL	Memperkuat Ketahanan Ekonomi Untuk Pertumbuhan Yang Berkualitas dan Berkeadilan	Kesejahteraan Sosial Peningkatan Kualitas Sumber Daya Manusia	Penyandang Masalah Kesejahteraan Sosial (PMKS) Lainnya Bukan Korban HIV/AIDS dan NAPZA di Luar Panti Sosial		300.000.000,00	DINAS SOSIAL
	1.06.04.2.02.0007	Pemberian Bimbingan Fisik, Mental, Spiritual, dan Sosial														

NO	KODE	URUSAN / BIDANG URUSAN / PROGRAM / KEGIATAN / SUB KEGIATAN	INDIKATOR PROGRAM / KEGIATAN / SUB KEGIATAN	TARGET AKHIR PERIODE RENSTRA OPD	REALISASI CAPAIAN RENJA OPD TAHUN 2022	PRAKIRAAN CAPAIAN TARGET RENJA OPD TAHUN 2023	CAPAIAN KINERJA DAN KERANGKA PENDANAAN						KELOMPOK SASARAN	PRAKIRAAN MAJU RENCANA TAHUN 2025		PERANGKAT DAERAH PENANGGUNG JAWAB
							TARGET 2024	PAGU INDIKATIF (Rp)	LOKASI	SUMBER DANA	PRIORITAS			TARGET	PAGU INDIKATIF (Rp)	
											NASIONAL	DAERAH				
1	2	3	4	5	6	7	8	9	10	11	12	13	14	15	16	17
			<i>Jumlah Peserta Bimbingan Fisik, Mental, Spiritual dan Sosial Kewenangan Kabupaten/Kota</i>				100 Orang	92.000.000,00	Kab. Bengkalis, Semua Kecamatan, Semua Kel/Desa	DANA TRANSFER UMUM-DANA BAGI HASIL	Memperkuat Ketahanan Ekonomi Untuk Pertumbuhan Yang Berkualitas dan Berkeadilan	Kesejahteraan Sosial Peningkatan Kualitas Sumber Daya Manusia	Penyandang Masalah Kesejahteraan Sosial (PMKS) Lainnya Bukan Korban HIV/AIDS dan NAPZA di Luar Panti Sosial		150.000.000,00	DINAS SOSIAL
	1.06.04.2.02.0008	Pemberian Bimbingan Sosial kepada Keluarga Penyandang Masalah Kesejahteraan Sosial (PMKS) Lainnya Bukan Korban HIV/AIDS dan NAPZA														
			<i>Jumlah Peserta dalam Pemberian Bimbingan Sosial kepada Keluarga Penyandang Masalah Kesejahteraan Sosial (PMKS) Lainnya Bukan Korban HIV/AIDS dan NAPZA Kewenangan Kabupaten/Kota</i>				15 Orang	22.000.000,00	Kab. Bengkalis, Semua Kecamatan, Semua Kel/Desa	DANA TRANSFER UMUM-DANA BAGI HASIL	Memperkuat Ketahanan Ekonomi Untuk Pertumbuhan Yang Berkualitas dan Berkeadilan	Kesejahteraan Sosial Peningkatan Kualitas Sumber Daya Manusia	Penyandang Masalah Kesejahteraan Sosial (PMKS) Lainnya Bukan Korban HIV/AIDS dan NAPZA di Luar Panti Sosial		65.000.000,00	DINAS SOSIAL
	1.06.04.2.02.0009	Fasilitasi Pembuatan Nomor Induk Kependudukan, Akta Kelahiran, Surat Nikah, dan Kartu Identitas Anak														
			<i>Jumlah Orang yang Membutuhkan Pembuatan Nomor Induk Kependudukan, Kartu Tanda Penduduk, Akta Kelahiran, Surat Nikah, dan/atau Identitas Anak bagi Penyandang Masalah Kesejahteraan Sosial (PMKS) Lainnya di Luar HIV/AIDS Kewenangan Kabupaten/Kota</i>				25 Orang	2.500.000,00	Kab. Bengkalis, Semua Kecamatan, Semua Kel/Desa	DANA TRANSFER UMUM-DANA BAGI HASIL	Memperkuat Ketahanan Ekonomi Untuk Pertumbuhan Yang Berkualitas dan Berkeadilan	Kesejahteraan Sosial Peningkatan Kualitas Sumber Daya Manusia	Penyandang Masalah Kesejahteraan Sosial (PMKS) Lainnya Bukan Korban HIV/AIDS dan NAPZA di Luar Panti Sosial		5.000.000,00	DINAS SOSIAL
	1.06.04.2.02.0010	Pemberian Akses ke Layanan Pendidikan dan Kesehatan Dasar														
			<i>Jumlah Orang yang Mendapatkan Akses ke Layanan Pendidikan dan Kesehatan Dasar Kewenangan Kabupaten/Kota</i>				40 Orang	40.000.000,00	Kab. Bengkalis, Semua Kecamatan, Semua Kel/Desa	DANA TRANSFER UMUM-DANA BAGI HASIL	Memperkuat Ketahanan Ekonomi Untuk Pertumbuhan Yang Berkualitas dan Berkeadilan	Kesejahteraan Sosial Peningkatan Kualitas Sumber Daya Manusia	Penyandang Masalah Kesejahteraan Sosial (PMKS) Lainnya Bukan Korban HIV/AIDS dan NAPZA di Luar Panti Sosial		50.000.000,00	DINAS SOSIAL
	1.06.04.2.02.0012	Pemberian Pelayanan Reunifikasi Keluarga														
			<i>Jumlah Orang yang Mendapatkan Pelayanan Reunifikasi Keluarga Kewenangan Kabupaten/Kota</i>				30 Orang	37.000.000,00	Kab. Bengkalis, Semua Kecamatan, Semua Kel/Desa	DANA TRANSFER UMUM-DANA BAGI HASIL	Memperkuat Ketahanan Ekonomi Untuk Pertumbuhan Yang Berkualitas dan Berkeadilan	Kesejahteraan Sosial Peningkatan kualitas sumber daya manusia yang berdaya saing	Penyandang Masalah Kesejahteraan Sosial (PMKS) Lainnya Bukan Korban HIV/AIDS dan NAPZA di Luar Panti Sosial		45.000.000,00	DINAS SOSIAL
	1.06.04.2.02.0013	Pemberian Layanan Rujukan														

NO	KODE	URUSAN / BIDANG URUSAN / PROGRAM / KEGIATAN / SUB KEGIATAN	INDIKATOR PROGRAM / KEGIATAN / SUB KEGIATAN	TARGET AKHIR PERIODE RENSTRA OPD	REALISASI CAPAIAN RENJA OPD TAHUN 2022	PRAKIRAAN CAPAIAN TARGET RENJA OPD TAHUN 2023	CAPAIAN KINERJA DAN KERANGKA PENDANAAN						KELOMPOK SASARAN	PRAKIRAAN MAJU RENCANA TAHUN 2025		PERANGKAT DAERAH PENANGGUNG JAWAB
							TARGET 2024	PAGU INDIKATIF (Rp)	LOKASI	SUMBER DANA	PRIORITAS			TARGET	PAGU INDIKATIF (Rp)	
											NASIONAL	DAERAH				
1	2	3	4	5	6	7	8	9	10	11	12	13	14	15	16	17
			<i>Jumlah Orang Mendapatkan Layanan Rujukan Kewenangan Kabupaten/Kota</i>				50 Orang	350.000.000,00	Kab. Bengkalis, Semua Kecamatan, Semua Kel/Desa	DANA TRANSFER UMUM-DANA BAGI HASIL	Memperkuat Ketahanan Ekonomi Untuk Pertumbuhan Yang Berkualitas dan Berkeadilan	Kesejahteraan Sosial Peningkatan kualitas sumber daya manusia yang berdaya saing	Penyandang Masalah Kesejahteraan Sosial (PMKS) Lainnya Bukan Korban HIV/AIDS dan NAPZA di Luar Panti Sosial		350.000.000,00	DINAS SOSIAL
5.	1.06.05	PROGRAM PERLINDUNGAN DAN JAMINAN SOSIAL	<i>Persentase masyarakat miskin yang mendapatkan jaminan sosial</i>	90 %			89 %	26.882.160.000,00						90 %	37.066.000.000,00	
	1.06.05.2.01	Pemeliharaan Anak-Anak Terlantar	<i>Jumlah anak terlantar yang diberikan bantuan sosial pemenuhan kebutuhan dasar</i>	-			340 Anak	763.000.000,00			Memperkuat Ketahanan Ekonomi Untuk Pertumbuhan Yang Berkualitas dan Berkeadilan	Kesejahteraan Sosial Peningkatan Kualitas Sumber Daya Manusia	Anak Terlantar	-	526.000.000,00	DINAS SOSIAL
	1.06.05.2.01.0001	Penjangkauan Anak-Anak Terlantar														
			<i>Jumlah Anak-Anak Terlantar yang Dijangkau Kewenangan Kabupaten/Kota</i>				340 Orang	763.000.000,00	Kab. Bengkalis, Semua Kecamatan, Semua Kel/Desa	DANA TRANSFER UMUM-DANA BAGI HASIL	Memperkuat Ketahanan Ekonomi Untuk Pertumbuhan Yang Berkualitas dan Berkeadilan	Kesejahteraan Sosial Peningkatan Kualitas Sumber Daya Manusia	Anak Terlantar		526.000.000,00	DINAS SOSIAL
	1.06.05.2.02	Pengelolaan Data Fakir Miskin Cakupan Daerah Kabupaten/Kota	<i>Jumlah masyarakat hasil Musdes/ Muskel yang telah diverifikasi masuk dalam DTKS ; Jumlah Keluarga yang mendapatkan bantuan pemenuhan kebutuhan dasar</i>	-			34000 ; 30260 Orang ; KK	26.119.160.000,00			Memperkuat Ketahanan Ekonomi Untuk Pertumbuhan Yang Berkualitas dan Berkeadilan	Kesejahteraan Sosial Peningkatan Kualitas Sumber Daya Manusia	Fakir Miskin	-	36.540.000.000,00	DINAS SOSIAL
	1.06.05.2.02.0001	Pendataan Fakir Miskin Cakupan Daerah Kabupaten/Kota														
			<i>Jumlah Fakir Miskin Cakupan Daerah Kabupaten/Kota yang Didata</i>				80000 Orang	310.000.000,00	Kab. Bengkalis, Semua Kecamatan, Semua Kel/Desa	DANA TRANSFER UMUM-DANA BAGI HASIL	Memperkuat Ketahanan Ekonomi Untuk Pertumbuhan Yang Berkualitas dan Berkeadilan	Kesejahteraan Sosial Peningkatan Kualitas Sumber Daya Manusia	Fakir Miskin		340.000.000,00	DINAS SOSIAL
	1.06.05.2.02.0002	Pengelolaan Data Fakir Miskin Cakupan Daerah Kabupaten/Kota														

NO	KODE	URUSAN / BIDANG URUSAN / PROGRAM / KEGIATAN / SUB KEGIATAN	INDIKATOR PROGRAM / KEGIATAN / SUB KEGIATAN	TARGET AKHIR PERIODE RENSTRA OPD	REALISASI CAPAIAN RENJA OPD TAHUN 2022	PRAKIRAAN CAPAIAN TARGET RENJA OPD TAHUN 2023	CAPAIAN KINERJA DAN KERANGKA PENDANAAN						KELOMPOK SASARAN	PRAKIRAAN MAJU RENCANA TAHUN 2025		PERANGKAT DAERAH PENANGGUNG JAWAB
							TARGET 2024	PAGU INDIKATIF (Rp)	LOKASI	SUMBER DANA	PRIORITAS			TARGET	PAGU INDIKATIF (Rp)	
											NASIONAL	DAERAH				
1	2	3	4	5	6	7	8	9	10	11	12	13	14	15	16	17
			<i>Jumlah Keluarga yang Mendapatkan Pengentasan Fakir Miskin Kabupaten/Kota</i>				22500 Keluarga	187.000.000,00	Kab. Bengkalis, Semua Kecamatan, Semua Kel/Desa	DANA TRANSFER UMUM-DANA BAGI HASIL	Memperkuat Ketahanan Ekonomi Untuk Pertumbuhan Yang Berkualitas dan Berkeadilan	Kesejahteraan Sosial Peningkatan Kualitas Sumber Daya Manusia	Fakir Miskin		200.000.000,00	DINAS SOSIAL
	1.06.05.2.02.0003	Fasilitasi Bantuan Sosial Kesejahteraan Keluarga														
			<i>Jumlah Keluarga Penerima Manfaat (KPM) yang Mendapatkan Bantuan Sosial Kesejahteraan Keluarga Kewenangan Kabupaten/Kota</i>				17140 Keluarga	22.286.360.000,00	Kab. Bengkalis, Semua Kecamatan, Semua Kel/Desa	DANA TRANSFER UMUM-DANA BAGI HASIL	Memperkuat Ketahanan Ekonomi Untuk Pertumbuhan Yang Berkualitas dan Berkeadilan	Kesejahteraan Sosial Peningkatan Kualitas Sumber Daya Manusia	Fakir Miskin		35.000.000.000,00	DINAS SOSIAL
	1.06.05.2.02.0004	Fasilitasi Bantuan Pengembangan Ekonomi Masyarakat														
			<i>Jumlah Orang Mendapatkan Bantuan Pengembangan Ekonomi Masyarakat Kewenangan Kabupaten/Kota</i>				425 Orang	3.335.800.000,00	Kab. Bengkalis, Semua Kecamatan, Semua Kel/Desa	DANA TRANSFER UMUM-DANA BAGI HASIL	Memperkuat Ketahanan Ekonomi Untuk Pertumbuhan Yang Berkualitas dan Berkeadilan	Kesejahteraan Sosial Peningkatan Kualitas Sumber Daya Manusia	Fakir Miskin		1.000.000.000,00	DINAS SOSIAL
6.	1.06.06	PROGRAM PENANGANAN BENCANA	<i>Persentase korban bencana yang mendapatkan perlindungan sosial</i>	100 %			100 %	1.092.000.000,00						100 %	1.435.000.000,00	
	1.06.06.2.01	Perlindungan Sosial Korban Bencana Alam dan Sosial Kabupaten/Kota	<i>Persentase korban bencana alam dan sosial yang terpenuhi kebutuhan dasarnya</i>	-			100 %	952.000.000,00			Memperkuat Ketahanan Ekonomi Untuk Pertumbuhan Yang Berkualitas dan Berkeadilan	Kesejahteraan Sosial Peningkatan Kualitas Sumber Daya Manusia	Korban Bencana Alam dan Sosial	-	1.235.000.000,00	DINAS SOSIAL
	1.06.06.2.01.0001	Penyediaan Makanan														
			<i>Jumlah Orang yang Mendapatkan Permakanan 3x1 Hari dalam Masa Tanggap Darurat (Pengungsian) Kewenangan Kabupaten/Kota</i>				2000 Orang	720.000.000,00	Kab. Bengkalis, Semua Kecamatan, Semua Kel/Desa	DANA TRANSFER UMUM-DANA BAGI HASIL	Memperkuat Ketahanan Ekonomi Untuk Pertumbuhan Yang Berkualitas dan Berkeadilan	Kesejahteraan Sosial Peningkatan Kualitas Sumber Daya Manusia	Korban Bencana Alam dan Sosial		900.000.000,00	DINAS SOSIAL

NO	KODE	URUSAN / BIDANG URUSAN / PROGRAM / KEGIATAN / SUB KEGIATAN	INDIKATOR PROGRAM / KEGIATAN / SUB KEGIATAN	TARGET AKHIR PERIODE RENSTRA OPD	REALISASI CAPAIAN RENJA OPD TAHUN 2022	PRAKIRAAN CAPAIAN TARGET RENJA OPD TAHUN 2023	CAPAIAN KINERJA DAN KERANGKA PENDANAAN						KELOMPOK SASARAN	PRAKIRAAN MAJU RENCANA TAHUN 2025		PERANGKAT DAERAH PENANGGUNG JAWAB
							TARGET 2024	PAGU INDIKATIF (Rp)	LOKASI	SUMBER DANA	PRIORITAS			TARGET	PAGU INDIKATIF (Rp)	
											NASIONAL	DAERAH				
1	2	3	4	5	6	7	8	9	10	11	12	13	14	15	16	17
	1.06.06.2.01.0002	Penyediaan Sandang					400 Orang	187.000.000,00	Kab. Bengkalis, Semua Kecamatan, Semua Kel/Desa	DANA TRANSFER UMUM-DANA BAGI HASIL	Memperkuat Ketahanan Ekonomi Untuk Pertumbuhan Yang Berkualitas dan Berkeadilan	Kesejahteraan Sosial Peningkatan Kualitas Sumber Daya Manusia	Korban Bencana Alam dan Sosial		210.000.000,00	DINAS SOSIAL
	1.06.06.2.01.0004	Penanganan Khusus bagi Kelompok Rentan					30 Orang	30.000.000,00	Kab. Bengkalis, Semua Kecamatan, Semua Kel/Desa	DANA TRANSFER UMUM-DANA BAGI HASIL	Memperkuat Ketahanan Ekonomi Untuk Pertumbuhan Yang Berkualitas dan Berkeadilan	Kesejahteraan Sosial Peningkatan Kualitas Sumber Daya Manusia	Korban Bencana Alam dan Sosial		50.000.000,00	DINAS SOSIAL
	1.06.06.2.01.0005	Pelayanan Dukungan Psikososial					24 Orang	15.000.000,00	Kab. Bengkalis, Semua Kecamatan, Semua Kel/Desa	DANA TRANSFER UMUM-DANA BAGI HASIL	-	Kesejahteraan Sosial Peningkatan Kualitas Sumber Daya Manusia	Korban Bencana Alam dan Sosial		75.000.000,00	DINAS SOSIAL
	1.06.06.2.02	Penyelenggaraan Pemberdayaan Masyarakat Terhadap Kesiapsiagaan Bencana Kabupaten/Kota	Jumlah masyarakat yang aktif kesiapsiagaan bencana	-			28 Orang	140.000.000,00			Memperkuat Ketahanan Ekonomi Untuk Pertumbuhan Yang Berkualitas dan Berkeadilan	Kesejahteraan Sosial Peningkatan Kualitas Sumber Daya Manusia	Taruna Siaga Bencana (TAGANA)	-	200.000.000,00	DINAS SOSIAL
	1.06.06.2.02.0002	Koordinasi, Sosialisasi dan Pelaksanaan Taruna Siaga Bencana					28 Orang	140.000.000,00	Kab. Bengkalis, Semua Kecamatan, Semua Kel/Desa	DANA TRANSFER UMUM-DANA BAGI HASIL	Memperkuat Ketahanan Ekonomi Untuk Pertumbuhan Yang Berkualitas dan Berkeadilan	Kesejahteraan Sosial Peningkatan Kualitas Sumber Daya Manusia	Taruna Siaga Bencana (TAGANA)		200.000.000,00	DINAS SOSIAL
7.	1.06.07	PROGRAM PENGELOLAAN TAMAN MAKAM PAHLAWAN	Persentase taman makam pahlawan yang dipelihara dalam satu tahun	100 %			100 %	400.750.000,00						100 %	440.750.000,00	

NO	KODE	URUSAN / BIDANG URUSAN / PROGRAM / KEGIATAN / SUB KEGIATAN	INDIKATOR PROGRAM / KEGIATAN / SUB KEGIATAN	TARGET AKHIR PERIODE RENSTRA OPD	REALISASI CAPAIAN RENJA OPD TAHUN 2022	PRAKIRAAN CAPAIAN TARGET RENJA OPD TAHUN 2023	CAPAIAN KINERJA DAN KERANGKA PENDANAAN						KELOMPOK SASARAN	PRAKIRAAN MAJU RENCANA TAHUN 2025		PERANGKAT DAERAH PENANGGUNG JAWAB	
							TARGET 2024	PAGU INDIKATIF (Rp)	LOKASI	SUMBER DANA	PRIORITAS			TARGET	PAGU INDIKATIF (Rp)		
											NASIONAL	DAERAH					
1	2	3	4	5	6	7	8	9	10	11	12	13	14	15	16	17	
	1.06.07.2.01	Pemeliharaan Taman Makam Pahlawan Nasional Kabupaten/Kota	Jumlah Taman Makam Pahlawan yang dipelihara Kondisi dan Keadaannya	-			1 TMP	400.750.000,00			Memperkuat Stabilitas Polhukhankam Dan Transformasi Pelayanan Publik	Kesejahteraan Sosial Peningkatan Kualitas Sumber Daya Manusia	Taman Makam Pahlawan (TMP)	-	440.750.000,00	DINAS SOSIAL	
	1.06.07.2.01.0002	Pemeliharaan Taman Makam Pahlawan Nasional Kabupaten/Kota															
			Jumlah Makam yang Terpenuhi Pemeliharaannya pada Taman Makam Pahlawan Kabupaten/Kota				52 Makam	260.000.000,00	Kab. Bengkalis, Semua Kecamatan, Semua Kel/Desa	DANA TRANSFER UMUM-DANA BAGI HASIL	Memperkuat Stabilitas Polhukhankam Dan Transformasi Pelayanan Publik	Kesejahteraan Sosial Peningkatan Kualitas Sumber Daya Manusia	Taman Makam Pahlawan (TMP)		300.000.000,00	DINAS SOSIAL	
	1.06.07.2.01.0003	Pengamanan Taman Makam Pahlawan Nasional Kabupaten/Kota															
			Jumlah Laporan Hasil Pengamanan Taman Makam Pahlawan Nasional Kabupaten/Kota				12 Laporan	140.750.000,00	Kab. Bengkalis, Semua Kecamatan, Semua Kel/Desa	DANA TRANSFER UMUM-DANA BAGI HASIL	Memperkuat Stabilitas Polhukhankam Dan Transformasi Pelayanan Publik	Kesejahteraan Sosial Peningkatan Kualitas Sumber Daya Manusia	Taman Makam Pahlawan (TMP)		140.750.000,00	DINAS SOSIAL	
		DINAS TENAGA KERJA DAN TRANSMIGRASI							24.917.385.889,00							32.020.849.489,00	
	2	URUSAN PEMERINTAHAN WAJIB YANG TIDAK BERKAITAN DENGAN PELAYANAN DASAR						24.682.158.689,00							31.747.122.989,00		
	2.07	URUSAN PEMERINTAHAN BIDANG TENAGA KERJA						24.682.158.689,00							31.747.122.989,00		
1.	2.07.01	PROGRAM PENUNJANG URUSAN PEMERINTAHAN DAERAH KABUPATEN/KOTA	-	100 %			-	17.482.069.189,00						100 %	20.549.665.494,00		
	2.07.01.2.01	Perencanaan, Penganggaran, dan Evaluasi Kinerja Perangkat Daerah	-	-			-	226.848.700,00			-	Tata kelola pemerintahan yang baik, bersih, melayani dan inovatif	-	-	315.674.700,00	DINAS TENAGA KERJA DAN TRANSMIGRASI	
	2.07.01.2.01.0001	Penyusunan Dokumen Perencanaan Perangkat Daerah															
			Jumlah Dokumen Perencanaan Perangkat Daerah				2 Dokumen	176.194.700,00	Kab. Bengkalis, Bathin Solapan, Petani	DANA TRANSFER UMUM-DANA BAGI HASIL	-	Tata kelola pemerintahan yang baik, bersih, melayani dan inovatif	-	-	227.564.700,00	DINAS TENAGA KERJA DAN TRANSMIGRASI	
	2.07.01.2.01.0006	Koordinasi dan Penyusunan Laporan Capaian Kinerja dan Ikhtisar Realisasi Kinerja SKPD															

NO	KODE	URUSAN / BIDANG URUSAN / PROGRAM / KEGIATAN / SUB KEGIATAN	INDIKATOR PROGRAM / KEGIATAN / SUB KEGIATAN	TARGET AKHIR PERIODE RENSTRA OPD	REALISASI CAPAIAN RENJA OPD TAHUN 2022	PRAKIRAAN CAPAIAN TARGET RENJA OPD TAHUN 2023	CAPAIAN KINERJA DAN KERANGKA PENDANAAN					KELOMPOK SASARAN	PRAKIRAAN MAJU RENCANA TAHUN 2025		PERANGKAT DAERAH PENANGGUNG JAWAB	
							TARGET 2024	PAGU INDIKATIF (Rp)	LOKASI	SUMBER DANA	PRIORITAS		TARGET	PAGU INDIKATIF (Rp)		
											NASIONAL					DAERAH
1	2	3	4	5	6	7	8	9	10	11	12	13	14	15	16	17
			<i>Jumlah Laporan Capaian Kinerja dan Ikhtisar Realisasi Kinerja SKPD dan Laporan Hasil Koordinasi Penyusunan Laporan Capaian Kinerja dan Ikhtisar Realisasi Kinerja SKPD</i>				4 Laporan	50.654.000,00	Kab. Bengkalis, Bathin Solapan, Petani	DANA TRANSFER UMUM-DANA BAGI HASIL	-	Tata kelola pemerintahan yang baik, bersih, melayani dan inovatif	-		88.110.000,00	DINAS TENAGA KERJA DAN TRANSMIGRASI
	2.07.01.2.02	Administrasi Keuangan Perangkat Daerah	-	-			-	12.744.404.562,00			-	Ketenagakerjaan Peningkatan kualitas sumber daya manusia yang berdaya saing	-	-	13.744.404.562,00	DINAS TENAGA KERJA DAN TRANSMIGRASI
	2.07.01.2.02.0001	Penyediaan Gaji dan Tunjangan ASN														
			<i>Jumlah Orang yang Menerima Gaji dan Tunjangan ASN</i>				50 Orang/bulan	12.744.404.562,00	Kab. Bengkalis, Semua Kecamatan, Semua Kel/Desa	DANA TRANSFER UMUM-DANA BAGI HASIL	-	Ketenagakerjaan Peningkatan kualitas sumber daya manusia yang berdaya saing	-		13.744.404.562,00	DINAS TENAGA KERJA DAN TRANSMIGRASI
	2.07.01.2.03	Administrasi Barang Milik Daerah pada Perangkat Daerah	-	-			-	633.600.000,00			-	Tata kelola pemerintahan yang baik, bersih, melayani dan inovatif	-	-	729.600.000,00	DINAS TENAGA KERJA DAN TRANSMIGRASI
	2.07.01.2.03.0002	Pengamanan Barang Milik Daerah SKPD														
			<i>Jumlah Dokumen Pengamanan Barang Milik Daerah SKPD</i>				1 Dokumen	633.600.000,00	Kab. Bengkalis, Bathin Solapan, Petani	DANA TRANSFER UMUM-DANA BAGI HASIL	-	Tata kelola pemerintahan yang baik, bersih, melayani dan inovatif	-		729.600.000,00	DINAS TENAGA KERJA DAN TRANSMIGRASI
	2.07.01.2.05	Administrasi Kepegawaian Perangkat Daerah	-	-			-	46.252.000,00			-	Tata kelola pemerintahan yang baik, bersih, melayani dan inovatif	-	-	379.745.000,00	DINAS TENAGA KERJA DAN TRANSMIGRASI
	2.07.01.2.05.0011	Bimbingan Teknis Implementasi Peraturan Perundang-Undangan														

NO	KODE	URUSAN / BIDANG URUSAN / PROGRAM / KEGIATAN / SUB KEGIATAN	INDIKATOR PROGRAM / KEGIATAN / SUB KEGIATAN	TARGET AKHIR PERIODE RENSTRA OPD	REALISASI CAPAIAN RENJA OPD TAHUN 2022	PRAKIRAAN CAPAIAN TARGET RENJA OPD TAHUN 2023	CAPAIAN KINERJA DAN KERANGKA PENDANAAN						KELOMPOK SASARAN	PRAKIRAAN MAJU RENCANA TAHUN 2025		PERANGKAT DAERAH PENANGGUNG JAWAB
							TARGET 2024	PAGU INDIKATIF (Rp)	LOKASI	SUMBER DANA	PRIORITAS			TARGET	PAGU INDIKATIF (Rp)	
											NASIONAL	DAERAH				
1	2	3	4	5	6	7	8	9	10	11	12	13	14	15	16	17
			<i>Jumlah Orang yang Mengikuti Bimbingan Teknis Implementasi Peraturan Perundang-Undangan</i>				5 Orang	46.252.000,00	Kab. Bengkalis, Bathin Solapan, Petani	DANA TRANSFER UMUM-DANA BAGI HASIL	-	Tata kelola pemerintahan yang baik, bersih, melayani dan inovatif	-		379.745.000,00	DINAS TENAGA KERJA DAN TRANSMIGRASI
	2.07.01.2.06	Administrasi Umum Perangkat Daerah	-	-			-	1.817.507.300,00			-	Tata kelola pemerintahan yang baik, bersih, melayani dan inovatif	-	-	2.015.660.200,00	DINAS TENAGA KERJA DAN TRANSMIGRASI
	2.07.01.2.06.0001	Penyediaan Komponen Instalasi Listrik/Penerangan Bangunan Kantor														
			<i>Jumlah Paket Komponen Instalasi Listrik/Penerangan Bangunan Kantor yang Disediakan</i>				2 Paket	30.765.800,00	Kab. Bengkalis, Bathin Solapan, Petani	DANA TRANSFER UMUM-DANA BAGI HASIL	-	Tata kelola pemerintahan yang baik, bersih, melayani dan inovatif	-		37.815.800,00	DINAS TENAGA KERJA DAN TRANSMIGRASI
	2.07.01.2.06.0002	Penyediaan Peralatan dan Perlengkapan Kantor														
			<i>Jumlah Paket Peralatan dan Perlengkapan Kantor yang Disediakan</i>				2 Paket	146.836.900,00	Kab. Bengkalis, Bathin Solapan, Petani	DANA TRANSFER UMUM-DANA BAGI HASIL	-	Tata kelola pemerintahan yang baik, bersih, melayani dan inovatif	-		201.246.600,00	DINAS TENAGA KERJA DAN TRANSMIGRASI
	2.07.01.2.06.0004	Penyediaan Bahan Logistik Kantor														
			<i>Jumlah Paket Bahan Logistik Kantor yang Disediakan</i>				2 Paket	302.520.000,00	Kab. Bengkalis, Bathin Solapan, Petani	DANA TRANSFER UMUM-DANA BAGI HASIL	-	Tata kelola pemerintahan yang baik, bersih, melayani dan inovatif	-		316.260.000,00	DINAS TENAGA KERJA DAN TRANSMIGRASI
	2.07.01.2.06.0005	Penyediaan Barang Cetak dan Penggandaan														
			<i>Jumlah Paket Barang Cetak dan Penggandaan yang Disediakan</i>				2 Paket	121.719.000,00	Kab. Bengkalis, Bathin Solapan, Petani	DANA TRANSFER UMUM-DANA BAGI HASIL	-	Tata kelola pemerintahan yang baik, bersih, melayani dan inovatif	-		123.317.800,00	DINAS TENAGA KERJA DAN TRANSMIGRASI
	2.07.01.2.06.0006	Penyediaan Bahan Bacaan dan Peraturan Perundang-undangan														
			<i>Jumlah Dokumen Bahan Bacaan dan Peraturan Perundang-undangan yang Disediakan</i>				1 Dokumen	17.024.600,00	Kab. Bengkalis, Bathin Solapan, Petani	DANA TRANSFER UMUM-DANA BAGI HASIL	-	Tata kelola pemerintahan yang baik, bersih, melayani dan inovatif	-		20.064.000,00	DINAS TENAGA KERJA DAN TRANSMIGRASI

NO	KODE	URUSAN / BIDANG URUSAN / PROGRAM / KEGIATAN / SUB KEGIATAN	INDIKATOR PROGRAM / KEGIATAN / SUB KEGIATAN	TARGET AKHIR PERIODE RENSTRA OPD	REALISASI CAPAIAN RENJA OPD TAHUN 2022	PRAKIRAAN CAPAIAN TARGET RENJA OPD TAHUN 2023	CAPAIAN KINERJA DAN KERANGKA PENDANAAN						KELOMPOK SASARAN	PRAKIRAAN MAJU RENCANA TAHUN 2025		PERANGKAT DAERAH PENANGGUNG JAWAB
							TARGET 2024	PAGU INDIKATIF (Rp)	LOKASI	SUMBER DANA	PRIORITAS			TARGET	PAGU INDIKATIF (Rp)	
											NASIONAL	DAERAH				
1	2	3	4	5	6	7	8	9	10	11	12	13	14	15	16	17
	2.07.01.2.06.0009	Penyelenggaraan Rapat Koordinasi dan Konsultasi SKPD														
			<i>Jumlah Laporan Penyelenggaraan Rapat Koordinasi dan Konsultasi SKPD</i>				400 Laporan	898.041.000,00	Kab. Bengkalis, Bathin Solapan, Petani	DANA TRANSFER UMUM-DANA BAGI HASIL	-	Tata kelola pemerintahan an yang baik, bersih, melayani dan inovatif	-		1.016.356.000,00	DINAS TENAGA KERJA DAN TRANSMIGRASI
	2.07.01.2.06.0011	Dukungan Pelaksanaan Sistem Pemerintahan Berbasis Elektronik pada SKPD														
			<i>Jumlah Dokumen Dukungan Pelaksanaan Sistem Pemerintahan Berbasis Elektronik pada SKPD</i>				1 Dokumen	300.600.000,00	Kab. Bengkalis, Bathin Solapan, Petani	DANA TRANSFER UMUM-DANA BAGI HASIL	-	Tata kelola pemerintahan an yang baik, bersih, melayani dan inovatif	-		300.600.000,00	DINAS TENAGA KERJA DAN TRANSMIGRASI
	2.07.01.2.07	Pengadaan Barang Milik Daerah Penunjang Urusan Pemerintah Daerah	-	-			-	155.550.000,00			-	Tata kelola pemerintahan an yang baik, bersih, melayani dan inovatif	-	-	1.178.472.000,00	DINAS TENAGA KERJA DAN TRANSMIGRASI
	2.07.01.2.07.0005	Pengadaan Mebel														
			<i>Jumlah Paket Mebel yang Disediakan</i>				65 Unit	84.514.000,00	Kab. Bengkalis, Bathin Solapan, Petani	DANA TRANSFER UMUM-DANA BAGI HASIL	-	Tata kelola pemerintahan an yang baik, bersih, melayani dan inovatif	-		612.980.000,00	DINAS TENAGA KERJA DAN TRANSMIGRASI
	2.07.01.2.07.0010	Pengadaan Sarana dan Prasarana Gedung Kantor atau Bangunan Lainnya														
			<i>Jumlah Unit Sarana dan Prasarana Gedung Kantor atau Bangunan Lainnya yang Disediakan</i>				30 Unit	71.036.000,00	Kab. Bengkalis, Bathin Solapan, Petani	DANA TRANSFER UMUM-DANA BAGI HASIL	-	Tata kelola pemerintahan an yang baik, bersih, melayani dan inovatif	-		565.492.000,00	DINAS TENAGA KERJA DAN TRANSMIGRASI
	2.07.01.2.08	Penyediaan Jasa Penunjang Urusan Pemerintahan Daerah	-	-			-	601.714.627,00			-	Tata kelola pemerintahan an yang baik, bersih, melayani dan inovatif	-	-	858.467.032,00	DINAS TENAGA KERJA DAN TRANSMIGRASI
	2.07.01.2.08.0001	Penyediaan Jasa Surat Menyurat														
			<i>Jumlah Laporan Penyediaan Jasa Surat Menyurat</i>				800 Laporan	237.900.000,00	Kab. Bengkalis, Bathin Solapan, Petani	DANA TRANSFER UMUM-DANA BAGI HASIL	-	Tata kelola pemerintahan an yang baik, bersih, melayani dan inovatif	-		309.156.800,00	DINAS TENAGA KERJA DAN TRANSMIGRASI

NO	KODE	URUSAN / BIDANG URUSAN / PROGRAM / KEGIATAN / SUB KEGIATAN	INDIKATOR PROGRAM / KEGIATAN / SUB KEGIATAN	TARGET AKHIR PERIODE RENSTRA OPD	REALISASI CAPAIAN RENJA OPD TAHUN 2022	PRAKIRAAN CAPAIAN TARGET RENJA OPD TAHUN 2023	CAPAIAN KINERJA DAN KERANGKA PENDANAAN						KELOMPOK SASARAN	PRAKIRAAN MAJU RENCANA TAHUN 2025		PERANGKAT DAERAH PENANGGUNG JAWAB
							TARGET 2024	PAGU INDIKATIF (Rp)	LOKASI	SUMBER DANA	PRIORITAS			TARGET	PAGU INDIKATIF (Rp)	
											NASIONAL	DAERAH				
1	2	3	4	5	6	7	8	9	10	11	12	13	14	15	16	17
	2.07.01.2.08.0002	Penyediaan Jasa Komunikasi, Sumber Daya Air dan Listrik														
			<i>Jumlah Laporan Penyediaan Jasa Komunikasi, Sumber Daya Air dan Listrik yang Disediakan</i>				12 Laporan	336.183.587,00	Kab. Bengkalis, Bathin Solapan, Petani	DANA TRANSFER UMUM-DANA BAGI HASIL	-	Tata kelola pemerintah an yang baik, bersih, melayani dan inovatif	-		520.079.192,00	DINAS TENAGA KERJA DAN TRANSMIGRASI
	2.07.01.2.08.0004	Penyediaan Jasa Pelayanan Umum Kantor														
			<i>Jumlah Laporan Penyediaan Jasa Pelayanan Umum Kantor yang Disediakan</i>				1 Laporan	27.631.040,00	Kab. Bengkalis, Bathin Solapan, Petani	DANA TRANSFER UMUM-DANA BAGI HASIL	-	Tata kelola pemerintah an yang baik, bersih, melayani dan inovatif	-		29.231.040,00	DINAS TENAGA KERJA DAN TRANSMIGRASI
	2.07.01.2.09	Pemeliharaan Barang Milik Daerah Penunjang Urusan Pemerintahan Daerah	-	-			-	1.256.192.000,00			-	Tata kelola pemerintah an yang baik, bersih, melayani dan inovatif	-	-	1.327.642.000,00	DINAS TENAGA KERJA DAN TRANSMIGRASI
	2.07.01.2.09.0002	Penyediaan Jasa Pemeliharaan, Biaya Pemeliharaan, Pajak dan Perizinan Kendaraan Dinas Operasional atau Lapangan														
			<i>Jumlah Kendaraan Dinas Operasional atau Lapangan yang Dipelihara dan dibayarkan Pajak dan Perizinannya</i>				13 Unit	310.750.000,00	Kab. Bengkalis, Bathin Solapan, Petani	DANA TRANSFER UMUM-DANA BAGI HASIL	-	Tata kelola pemerintah an yang baik, bersih, melayani dan inovatif	-		310.750.000,00	DINAS TENAGA KERJA DAN TRANSMIGRASI
	2.07.01.2.09.0006	Pemeliharaan Peralatan dan Mesin Lainnya														
			<i>Jumlah Peralatan dan Mesin Lainnya yang Dipelihara</i>				40 Unit	49.000.000,00	Kab. Bengkalis, Bathin Solapan, Petani	DANA TRANSFER UMUM-DANA BAGI HASIL	-	Tata kelola pemerintah an yang baik, bersih, melayani dan inovatif	-		48.900.000,00	DINAS TENAGA KERJA DAN TRANSMIGRASI
	2.07.01.2.09.0009	Pemeliharaan/Rehabilitasi Gedung Kantor dan Bangunan Lainnya														
			<i>Jumlah Gedung Kantor dan Bangunan Lainnya yang Dipelihara/Direhabilitasi</i>				6 Unit	577.072.000,00	Kab. Bengkalis, Bathin Solapan, Petani	DANA TRANSFER UMUM-DANA BAGI HASIL	-	Tata kelola pemerintah an yang baik, bersih, melayani dan inovatif	-		744.397.000,00	DINAS TENAGA KERJA DAN TRANSMIGRASI
	2.07.01.2.09.0010	Pemeliharaan/Rehabilitasi Sarana dan Prasarana Gedung Kantor atau Bangunan Lainnya														

NO	KODE	URUSAN / BIDANG URUSAN / PROGRAM / KEGIATAN / SUB KEGIATAN	INDIKATOR PROGRAM / KEGIATAN / SUB KEGIATAN	TARGET AKHIR PERIODE RENSTRA OPD	REALISASI CAPAIAN RENJA OPD TAHUN 2022	PRAKIRAAN CAPAIAN TARGET RENJA OPD TAHUN 2023	CAPAIAN KINERJA DAN KERANGKA PENDANAAN						KELOMPOK SASARAN	PRAKIRAAN MAJU RENCANA TAHUN 2025		PERANGKAT DAERAH PENANGGUNG JAWAB
							TARGET 2024	PAGU INDIKATIF (Rp)	LOKASI	SUMBER DANA	PRIORITAS			TARGET	PAGU INDIKATIF (Rp)	
											NASIONAL	DAERAH				
1	2	3	4	5	6	7	8	9	10	11	12	13	14	15	16	17
			<i>Jumlah Sarana dan Prasarana Gedung Kantor atau Bangunan Lainnya yang Dipelihara/Direhabilitasi</i>				11 Unit	319.370.000,00	Kab. Bengkalis, Bathin Solapan, Petani	DANA TRANSFER UMUM-DANA BAGI HASIL	-	Tata kelola pemerintahan yang baik, bersih, melayani dan inovatif	-		223.595.000,00	DINAS TENAGA KERJA DAN TRANSMIGRASI
2.	2.07.02	PROGRAM PERENCANAAN TENAGA KERJA	-	93 %			-	279.083.600,00						93 %	394.541.800,00	
	2.07.02.2.01	Penyusunan Rencana Tenaga Kerja (RTK)	-	-			-	279.083.600,00			-	Ketenagakerjaan Peningkatan kualitas sumber daya manusia yang berdaya saing	-	-	394.541.800,00	DINAS TENAGA KERJA DAN TRANSMIGRASI
	2.07.02.2.01.0001	Penyusunan Rencana Tenaga Kerja Makro														
			<i>Jumlah Dokumen Rencana Tenaga Kerja Makro</i>				1 Dokumen	154.541.800,00	Kab. Bengkalis, Semua Kecamatan, Semua Kel/Desa	DANA TRANSFER UMUM-DANA BAGI HASIL	-	Ketenagakerjaan Peningkatan kualitas sumber daya manusia yang berdaya saing	-		250.000.000,00	DINAS TENAGA KERJA DAN TRANSMIGRASI
	2.07.02.2.01.0003	Fasilitasi Penyusunan Rencana Tenaga Kerja Mikro														
			<i>Jumlah SDM Perusahaan yang mampu menyusun RTK Mikro</i>				20 Orang	124.541.800,00	Kab. Bengkalis, Semua Kecamatan, Semua Kel/Desa	DANA TRANSFER UMUM-DANA BAGI HASIL	-	Peningkatan kualitas sumber daya manusia yang berdaya saing	-		144.541.800,00	DINAS TENAGA KERJA DAN TRANSMIGRASI
3.	2.07.03	PROGRAM PELATIHAN KERJA DAN PRODUKTIVITAS TENAGA KERJA	-	35 %			-	1.512.662.900,00						35 %	3.311.656.295,00	
	2.07.03.2.01	Pelaksanaan Pelatihan berdasarkan Unit Kompetensi	-	-			-	1.308.386.900,00			-	Peningkatan kualitas sumber daya manusia yang berdaya saing	-	-	2.855.159.200,00	DINAS TENAGA KERJA DAN TRANSMIGRASI
	2.07.03.2.01.0001	Proses Pelaksanaan Pendidikan dan Pelatihan Keterampilan bagi Pencari Kerja berdasarkan Kluster Kompetensi														

NO	KODE	URUSAN / BIDANG URUSAN / PROGRAM / KEGIATAN / SUB KEGIATAN	INDIKATOR PROGRAM / KEGIATAN / SUB KEGIATAN	TARGET AKHIR PERIODE RENSTRA OPD	REALISASI CAPAIAN RENJA OPD TAHUN 2022	PRAKIRAAN CAPAIAN TARGET RENJA OPD TAHUN 2023	CAPAIAN KINERJA DAN KERANGKA PENDANAAN						KELOMPOK SASARAN	PRAKIRAAN MAJU RENCANA TAHUN 2025		PERANGKAT DAERAH PENANGGUNG JAWAB
							TARGET 2024	PAGU INDIKATIF (Rp)	LOKASI	SUMBER DANA	PRIORITAS			TARGET	PAGU INDIKATIF (Rp)	
											NASIONAL	DAERAH				
1	2	3	4	5	6	7	8	9	10	11	12	13	14	15	16	17
			<i>Jumlah Tenaga Kerja yang Mendapat Pelatihan Berbasis Kompetensi pada Tahun n</i>				125 Orang	1.029.919.300,00	Kab. Bengkalis, Bathin Solapan, Petani	DANA TRANSFER UMUM-DANA BAGI HASIL	-	Peningkatan kualitas sumber daya manusia yang berdaya saing	-		2.500.000.000,00	DINAS TENAGA KERJA DAN TRANSMIGRASI
	2.07.03.2.01.0002	Koordinasi Lintas Lembaga dan Kerja Sama dengan Sektor Swasta untuk Penyediaan Instruktur serta Sarana dan Prasarana Lembaga Pelatihan Kerja														
			<i>Jumlah Kesepakatan/Koordinasi dalam rangka Optimalisasi Kapasitas Instruktur dan Peningkatan Sarana Prasarana Pelatihan Vokasi dan Produktivitas pada Tahun n</i>				4 Lembaga	106.548.900,00	Kab. Bengkalis, Bathin Solapan, Petani	DANA TRANSFER UMUM-DANA BAGI HASIL	-	Peningkatan kualitas sumber daya manusia yang berdaya saing	-		126.837.700,00	DINAS TENAGA KERJA DAN TRANSMIGRASI
	2.07.03.2.01.0003	Pengadaan Sarana Pelatihan Kerja Kabupaten/Kota														
			<i>Jumlah Pengadaan dan Pemeliharaan Sarana Pelatihan Kerja</i>				25 Unit	171.918.700,00	Kab. Bengkalis, Bathin Solapan, Petani	DANA TRANSFER UMUM-DANA BAGI HASIL	-	Peningkatan kualitas sumber daya manusia yang berdaya saing	-		228.321.500,00	DINAS TENAGA KERJA DAN TRANSMIGRASI
	2.07.03.2.02	Pembinaan Lembaga Pelatihan Kerja Swasta	-	-			-	105.885.300,00			-	Peningkatan kualitas sumber daya manusia yang berdaya saing	-	-	256.497.100,00	DINAS TENAGA KERJA DAN TRANSMIGRASI
	2.07.03.2.02.0001	Pembinaan Lembaga Pelatihan Kerja Swasta														
			<i>Jumlah Lembaga Pelatihan Kerja Swasta yang Dibina</i>				10 Lembaga	105.885.300,00	Kab. Bengkalis, Semua Kecamatan, Semua Kel/Desa	DANA TRANSFER UMUM-DANA BAGI HASIL	-	Peningkatan kualitas sumber daya manusia yang berdaya saing	-		256.497.100,00	DINAS TENAGA KERJA DAN TRANSMIGRASI
	2.07.03.2.04	Konsultasi Produktivitas pada Perusahaan Kecil	-	-			-	98.390.700,00			-	Peningkatan kualitas sumber daya manusia yang berdaya saing	-	-	199.999.995,00	DINAS TENAGA KERJA DAN TRANSMIGRASI
	2.07.03.2.04.0001	Pelaksanaan Konsultasi Produktivitas kepada Perusahaan Kecil														

NO	KODE	URUSAN / BIDANG URUSAN / PROGRAM / KEGIATAN / SUB KEGIATAN	INDIKATOR PROGRAM / KEGIATAN / SUB KEGIATAN	TARGET AKHIR PERIODE RENSTRA OPD	REALISASI CAPAIAN RENJA OPD TAHUN 2022	PRAKIRAAN CAPAIAN TARGET RENJA OPD TAHUN 2023	CAPAIAN KINERJA DAN KERANGKA PENDANAAN						KELOMPOK SASARAN	PRAKIRAAN MAJU RENCANA TAHUN 2025		PERANGKAT DAERAH PENANGGUNG JAWAB
							TARGET 2024	PAGU INDIKATIF (Rp)	LOKASI	SUMBER DANA	PRIORITAS			TARGET	PAGU INDIKATIF (Rp)	
											NASIONAL	DAERAH				
1	2	3	4	5	6	7	8	9	10	11	12	13	14	15	16	17
			<i>Jumlah Perusahaan Kecil yang Mendapat Konsultasi Peningkatan Produktivitas</i>				5 Perusahaan	98.390.700,00	Kab. Bengkalis, Semua Kecamatan, Semua Kel/Desa	DANA TRANSFER UMUM-DANA BAGI HASIL	-	Peningkatan kualitas sumber daya manusia yang berdaya saing	-		199.999.995,00	DINAS TENAGA KERJA DAN TRANSMIGRASI
4.	2.07.04	PROGRAM PENEMPATAN TENAGA KERJA	-	90 %			-	283.126.100,00						90 %	518.382.200,00	
	2.07.04.2.03	Pengelolaan Informasi Pasar Kerja	-	-			-	236.874.100,00			-	Peningkatan kualitas sumber daya manusia yang berdaya saing	-	-	518.382.200,00	DINAS TENAGA KERJA DAN TRANSMIGRASI
	2.07.04.2.03.0002	Pelayanan dan Penyediaan Informasi Pasar Kerja Online														
			<i>Jumlah Pencari dan Pemberi Kerja yang Terdaftar dalam Pasar Kerja Melalui Sistem Online (Karir Hub)</i>				5000 Orang	98.712.700,00	Kab. Bengkalis, Semua Kecamatan, Semua Kel/Desa	DANA TRANSFER UMUM-DANA BAGI HASIL	-	Peningkatan kualitas sumber daya manusia yang berdaya saing	-		218.382.200,00	DINAS TENAGA KERJA DAN TRANSMIGRASI
	2.07.04.2.03.0003	Job Fair/Bursa Kerja														
			<i>Jumlah Pencari Kerja yang Mendapatkan Pekerjaan Melalui Job Fair/Bursa Kerja</i>				100 Orang	138.161.400,00	Kab. Bengkalis, Bathin Solapan, Petani	DANA TRANSFER UMUM-DANA BAGI HASIL	-	Peningkatan kualitas sumber daya manusia yang berdaya saing	-		300.000.000,00	DINAS TENAGA KERJA DAN TRANSMIGRASI
	2.07.04.2.04	Pelindungan PMI (Pra dan Purna Penempatan) di Daerah Kabupaten/Kota	-	-			-	46.252.000,00			-	Ketenagakerjaan Peningkatan Kualitas Sumber Daya Manusia	-	-	0,00	DINAS TENAGA KERJA DAN TRANSMIGRASI
	2.07.04.2.04.0002	Penyediaan Layanan Terpadu pada Calon Pekerja Migran														
			<i>Jumlah CPMI yang Terlayani sesuai Prosedur dalam LTSA dan PMI Bermasalah yang Ditangani</i>				25 Orang	46.252.000,00	Kab. Bengkalis, Semua Kecamatan, Semua Kel/Desa	DANA TRANSFER UMUM-DANA BAGI HASIL	-	Ketenagakerjaan Peningkatan Kualitas Sumber Daya Manusia	-		0,00	DINAS TENAGA KERJA DAN TRANSMIGRASI
5.	2.07.05	PROGRAM HUBUNGAN INDUSTRIAL	-	100 %			-	5.125.216.900,00						100 %	6.972.877.200,00	

NO	KODE	URUSAN / BIDANG URUSAN / PROGRAM / KEGIATAN / SUB KEGIATAN	INDIKATOR PROGRAM / KEGIATAN / SUB KEGIATAN	TARGET AKHIR PERIODE RENSTRA OPD	REALISASI CAPAIAN RENJA OPD TAHUN 2022	PRAKIRAAN CAPAIAN TARGET RENJA OPD TAHUN 2023	CAPAIAN KINERJA DAN KERANGKA PENDANAAN						KELOMPOK SASARAN	PRAKIRAAN MAJU RENCANA TAHUN 2025		PERANGKAT DAERAH PENANGGUNG JAWAB
							TARGET 2024	PAGU INDIKATIF (Rp)	LOKASI	SUMBER DANA	PRIORITAS			TARGET	PAGU INDIKATIF (Rp)	
											NASIONAL	DAERAH				
1	2	3	4	5	6	7	8	9	10	11	12	13	14	15	16	17
	2.07.05.2.01	Pengesahan Peraturan Perusahaan dan Pendaftaran Perjanjian Kerja Bersama untuk Perusahaan yang Hanya Beroperasi dalam 1 (Satu) Daerah Kabupaten/Kota	-	-			-	419.863.900,00			-	Peningkatan kualitas sumber daya manusia yang berdaya saing	-	-	653.263.900,00	DINAS TENAGA KERJA DAN TRANSMIGRASI
	2.07.05.2.01.0001	Pengesahan Peraturan Perusahaan bagi Perusahaan														
			<i>Jumlah Perusahaan yang Melaksanakan Pengesahan Peraturan Perusahaan yang Terkait dengan Hubungan Industrial dan Terdaftar di WLKP Online</i>				20 Perusahaan	78.960.200,00	Kab. Bengkalis, Semua Kecamatan, Semua Kel/Desa	DANA TRANSFER UMUM-DANA BAGI HASIL	-	Peningkatan kualitas sumber daya manusia yang berdaya saing	-		164.010.200,00	DINAS TENAGA KERJA DAN TRANSMIGRASI
	2.07.05.2.01.0002	Pendaftaran Perjanjian Kerja Sama bagi Perusahaan														
			<i>Jumlah Perusahaan yang Menyusun Perjanjian Kerja Bersama</i>				5 Perusahaan	62.720.200,00	Kab. Bengkalis, Semua Kecamatan, Semua Kel/Desa	DANA TRANSFER UMUM-DANA BAGI HASIL	-	Peningkatan kualitas sumber daya manusia yang berdaya saing	-		162.970.200,00	DINAS TENAGA KERJA DAN TRANSMIGRASI
	2.07.05.2.01.0003	Penyelenggaraan Pendataan dan Informasi Sarana Hubungan Industrial dan Jaminan Sosial Tenaga Kerja serta Pengupahan														
			<i>Jumlah Data dan Informasi Sarana HI (PP/PKB, Struktur Skala Upah, dan LKS Bipartit) dan Pekerja yang Terdaftar sebagai Peserta Jamsostek serta Pengupahan</i>				1 Laporan	278.183.500,00	Kab. Bengkalis, Semua Kecamatan, Semua Kel/Desa	DANA TRANSFER UMUM-DANA BAGI HASIL	-	Peningkatan kualitas sumber daya manusia yang berdaya saing	-		326.283.500,00	DINAS TENAGA KERJA DAN TRANSMIGRASI
	2.07.05.2.02	Pencegahan dan Penyelesaian Perselisihan Hubungan Industrial, Mogok Kerja dan Penutupan Perusahaan di Daerah Kabupaten/Kota	-	-			-	4.705.353.000,00			-	Peningkatan kualitas sumber daya manusia yang berdaya saing	-	-	6.319.613.300,00	DINAS TENAGA KERJA DAN TRANSMIGRASI
	2.07.05.2.02.0001	Pencegahan Perselisihan Hubungan Industrial, Mogok Kerja, dan Penutupan Perusahaan yang Berakibat/Berdampak pada Kepentingan di 1 (Satu) Daerah Kabupaten/Kota														
			<i>Jumlah Perselisihan yang Dicegah</i>				25 Perkara	139.667.700,00	Kab. Bengkalis, Semua Kecamatan, Semua Kel/Desa	DANA TRANSFER UMUM-DANA BAGI HASIL	-	Peningkatan kualitas sumber daya manusia yang berdaya saing	-		438.648.400,00	DINAS TENAGA KERJA DAN TRANSMIGRASI
	2.07.05.2.02.0002	Penyelesaian Perselisihan Hubungan Industrial, Mogok Kerja, dan Penutupan Perusahaan yang Berakibat/Berdampak pada Kepentingan di 1 (satu) Daerah Kabupaten/Kota														

NO	KODE	URUSAN / BIDANG URUSAN / PROGRAM / KEGIATAN / SUB KEGIATAN	INDIKATOR PROGRAM / KEGIATAN / SUB KEGIATAN	TARGET AKHIR PERIODE RENSTRA OPD	REALISASI CAPAIAN RENJA OPD TAHUN 2022	PRAKIRAAN CAPAIAN TARGET RENJA OPD TAHUN 2023	CAPAIAN KINERJA DAN KERANGKA PENDANAAN						KELOMPOK SASARAN	PRAKIRAAN MAJU RENCANA TAHUN 2025		PERANGKAT DAERAH PENANGGUNG JAWAB
							TARGET 2024	PAGU INDIKATIF (Rp)	LOKASI	SUMBER DANA	PRIORITAS			TARGET	PAGU INDIKATIF (Rp)	
											NASIONAL	DAERAH				
1	2	3	4	5	6	7	8	9	10	11	12	13	14	15	16	17
			<i>Jumlah Perkara Perselisihan yang terselesaikan</i>				25 Perkara	139.667.700,00	Kab. Bengkalis, Semua Kecamatan, Semua Kel/Desa	DANA TRANSFER UMUM-DANA BAGI HASIL	-	Peningkatan kualitas sumber daya manusia yang berdaya saing	-		409.332.000,00	DINAS TENAGA KERJA DAN TRANSMIGRASI
	2.07.05.2.02.0003	Penyelenggaraan Verifikasi dan Rekapitulasi Keanggotaan pada Organisasi Pengusaha, Federasi dan Konfederasi Serikat Pekerja/Serikat Buruh serta Non Afiliasi														
			<i>Jumlah Asosiasi Pengusaha dan Serikat Pekerja yang Diverifikasi</i>				20 Asosiasi dan Serikat Pekerja	80.703.600,00	Kab. Bengkalis, Semua Kecamatan, Semua Kel/Desa	DANA TRANSFER UMUM-DANA BAGI HASIL	-	Peningkatan kualitas sumber daya manusia yang berdaya saing	-		151.152.000,00	DINAS TENAGA KERJA DAN TRANSMIGRASI
	2.07.05.2.02.0004	Pelaksanaan Operasional Lembaga Kerja Sama Tripartit Daerah Kabupaten/Kota														
			<i>Jumlah LKS Tripartit yang Dibina</i>				1 Lembaga	197.239.000,00	Kab. Bengkalis, Semua Kecamatan, Semua Kel/Desa	DANA TRANSFER UMUM-DANA BAGI HASIL	-	Peningkatan kualitas sumber daya manusia yang berdaya saing	-		278.617.900,00	DINAS TENAGA KERJA DAN TRANSMIGRASI
	2.07.05.2.02.0005	Pengembangan Pelaksanaan Jaminan Sosial Tenaga Kerja dan Fasilitas Kesejahteraan Pekerja														
			<i>Terlaksananya Program Jaminan Sosial Tenaga Kerja dan Fasilitas Kesejahteraan Pekerja</i>				24000 Orang	4.148.075.000,00	Kab. Bengkalis, Semua Kecamatan, Semua Kel/Desa	DANA TRANSFER UMUM-DANA BAGI HASIL	-	Peningkatan kualitas sumber daya manusia yang berdaya saing	-		5.041.863.000,00	DINAS TENAGA KERJA DAN TRANSMIGRASI
	3	URUSAN PEMERINTAHAN PILIHAN						235.227.200,00							273.726.500,00	
	3.32	URUSAN PEMERINTAHAN BIDANG TRANSMIGRASI						235.227.200,00							273.726.500,00	
	1.	3.32.02	PROGRAM PERENCANAAN KAWASAN TRANSMIGRASI	-			-	101.500.700,00						100 %	100.000.000,00	
	3.32.02.2.01	Pencadangan Tanah untuk Kawasan Transmigrasi	-	-			-	101.500.700,00			-	Peningkatan kualitas sumber daya manusia yang berdaya saing	-	-	100.000.000,00	DINAS TENAGA KERJA DAN TRANSMIGRASI
	3.32.02.2.01.0004	Penatausahaan Pencadangan Tanah untuk Kawasan Transmigrasi														

NO	KODE	URUSAN / BIDANG URUSAN / PROGRAM / KEGIATAN / SUB KEGIATAN	INDIKATOR PROGRAM / KEGIATAN / SUB KEGIATAN	TARGET AKHIR PERIODE RENSTRA OPD	REALISASI CAPAIAN RENJA OPD TAHUN 2022	PRAKIRAAN CAPAIAN TARGET RENJA OPD TAHUN 2023	CAPAIAN KINERJA DAN KERANGKA PENDANAAN						KELOMPOK SASARAN	PRAKIRAAN MAJU RENCANA TAHUN 2025		PERANGKAT DAERAH PENANGGUNG JAWAB
							TARGET 2024	PAGU INDIKATIF (Rp)	LOKASI	SUMBER DANA	PRIORITAS			TARGET	PAGU INDIKATIF (Rp)	
											NASIONAL	DAERAH				
1	2	3	4	5	6	7	8	9	10	11	12	13	14	15	16	17
			<i>Jumlah Dokumen Usulan Pencadangan Tanah untuk Kawasan Transmigrasi</i>				1 Dokumen	101.500.700,00	Kab. Bengkalis, Rupa, Maku, Kab. Bengkalis, Rupa, Sungaicingam	DANA TRANSFER UMUM-DANA BAGI HASIL	-	Peningkatan kualitas sumber daya manusia yang berdaya saing	-		100.000.000,00	DINAS TENAGA KERJA DAN TRANSMIGRASI
2.	3.32.03	PROGRAM PEMBANGUNAN KAWASAN TRANSMIGRASI	-	100 %			-	133.726.500,00						100 %	173.726.500,00	
	3.32.03.2.01	Penataan Persebaran Penduduk yang Berasal dari 1 (Satu) Daerah Kabupaten/Kota	-	-			-	133.726.500,00			-	Peningkatan kualitas sumber daya manusia yang berdaya saing	-	-	173.726.500,00	DINAS TENAGA KERJA DAN TRANSMIGRASI
	3.32.03.2.01.0006	Pelatihan Transmigrasi														
			<i>Jumlah Calon Transmigran dan/atau Transmigran yang Mendapatkan Pelatihan</i>				25 Orang	133.726.500,00	Kab. Bengkalis, Rupa, Maku, Kab. Bengkalis, Rupa, Sungaicingam	DANA TRANSFER UMUM-DANA BAGI HASIL	-	Peningkatan kualitas sumber daya manusia yang berdaya saing	-		173.726.500,00	DINAS TENAGA KERJA DAN TRANSMIGRASI
		DINAS PEMBERDAYAAN PEREMPUAN DAN PERLINDUNGAN ANAK						13.777.997.943,00							16.438.779.538,00	
	2	URUSAN PEMERINTAHAN WAJIB YANG TIDAK BERKAITAN DENGAN PELAYANAN DASAR						13.777.997.943,00							16.438.779.538,00	
	2.08	URUSAN PEMERINTAHAN BIDANG PEMBERDAYAAN PEREMPUAN DAN PERLINDUNGAN ANAK						13.777.997.943,00							16.438.779.538,00	
1.	2.08.01	PROGRAM PENUNJANG URUSAN PEMERINTAHAN DAERAH KABUPATEN/KOTA	-	100 %			-	10.240.697.943,00						100 %	10.828.779.538,00	
	2.08.01.2.01	Perencanaan, Penganggaran, dan Evaluasi Kinerja Perangkat Daerah	-	-			-	305.000.000,00			-	Tata kelola pemerintahan yang baik, bersih, melayani dan inovatif	-	-	534.203.941,00	DINAS PEMBERDAYAAN PEREMPUAN DAN PERLINDUNGAN ANAK
	2.08.01.2.01.0001	Penyusunan Dokumen Perencanaan Perangkat Daerah														

NO	KODE	URUSAN / BIDANG URUSAN / PROGRAM / KEGIATAN / SUB KEGIATAN	INDIKATOR PROGRAM / KEGIATAN / SUB KEGIATAN	TARGET AKHIR PERIODE RENSTRA OPD	REALISASI CAPAIAN RENJA OPD TAHUN 2022	PRAKIRAAN CAPAIAN TARGET RENJA OPD TAHUN 2023	CAPAIAN KINERJA DAN KERANGKA PENDANAAN						KELOMPOK SASARAN	PRAKIRAAN MAJU RENCANA TAHUN 2025		PERANGKAT DAERAH PENANGGUNG JAWAB
							TARGET 2024	PAGU INDIKATIF (Rp)	LOKASI	SUMBER DANA	PRIORITAS			TARGET	PAGU INDIKATIF (Rp)	
											NASIONAL	DAERAH				
1	2	3	4	5	6	7	8	9	10	11	12	13	14	15	16	17
			<i>Jumlah Dokumen Perencanaan Perangkat Daerah</i>				1 Dokumen	140.000.000,00	Kab. Bengkalis, Bengkalis, Senggoro	DANA TRANSFER UMUM-DANA BAGI HASIL	-	Tata kelola pemerintah an yang baik, bersih, melayani dan inovatif	-		250.000.000,00	DINAS PEMBERDAYAAN PEREMPUAN DAN PERLINDUNGAN ANAK
	2.08.01.2.01.0006	Koordinasi dan Penyusunan Laporan Capaian Kinerja dan Ikhtisar Realisasi Kinerja SKPD														
			<i>Jumlah Laporan Capaian Kinerja dan Ikhtisar Realisasi Kinerja SKPD dan Laporan Hasil Koordinasi Penyusunan Laporan Capaian Kinerja dan Ikhtisar Realisasi Kinerja SKPD</i>				2 Laporan	45.000.000,00	Kab. Bengkalis, Bengkalis, Semua Kel/Desa	DANA TRANSFER UMUM-DANA BAGI HASIL	-	Tata kelola pemerintah an yang baik, bersih, melayani dan inovatif	-		45.000.000,00	DINAS PEMBERDAYAAN PEREMPUAN DAN PERLINDUNGAN ANAK
	2.08.01.2.01.0007	Evaluasi Kinerja Perangkat Daerah														
			<i>Jumlah Laporan Evaluasi Kinerja Perangkat Daerah</i>				1 Laporan	120.000.000,00	Kab. Bengkalis, Bengkalis, Semua Kel/Desa	DANA TRANSFER UMUM-DANA BAGI HASIL	-	Tata kelola pemerintah an yang baik, bersih, melayani dan inovatif	-		239.203.941,00	DINAS PEMBERDAYAAN PEREMPUAN DAN PERLINDUNGAN ANAK
	2.08.01.2.02	Administrasi Keuangan Perangkat Daerah	-	-			-	7.685.280.124,00			-	Tata kelola pemerintah an yang baik, bersih, melayani dan inovatif	-	-	7.000.000.000,00	DINAS PEMBERDAYAAN PEREMPUAN DAN PERLINDUNGAN ANAK
	2.08.01.2.02.0001	Penyediaan Gaji dan Tunjangan ASN														
			<i>Jumlah Orang yang Menerima Gaji dan Tunjangan ASN</i>				50 Orang/bulan	7.685.280.124,00	Kab. Bengkalis, Semua Kecamatan, Semua Kel/Desa	DANA TRANSFER UMUM-DANA ALOKASI UMUM	-	Tata kelola pemerintah an yang baik, bersih, melayani dan inovatif	-		7.000.000.000,00	DINAS PEMBERDAYAAN PEREMPUAN DAN PERLINDUNGAN ANAK
	2.08.01.2.03	Administrasi Barang Milik Daerah pada Perangkat Daerah	-	-			-	460.800.000,00			-	Tata kelola pemerintah an yang baik, bersih, melayani dan inovatif	-	-	460.800.000,00	DINAS PEMBERDAYAAN PEREMPUAN DAN PERLINDUNGAN ANAK
	2.08.01.2.03.0002	Pengamanan Barang Milik Daerah SKPD														
			<i>Jumlah Dokumen Pengamanan Barang Milik Daerah SKPD</i>				1 Dokumen	460.800.000,00	Kab. Bengkalis, Semua Kecamatan, Semua Kel/Desa	DANA TRANSFER UMUM-DANA BAGI HASIL	-	Tata kelola pemerintah an yang baik, bersih, melayani dan inovatif	-		460.800.000,00	DINAS PEMBERDAYAAN PEREMPUAN DAN PERLINDUNGAN ANAK

NO	KODE	URUSAN / BIDANG URUSAN / PROGRAM / KEGIATAN / SUB KEGIATAN	INDIKATOR PROGRAM / KEGIATAN / SUB KEGIATAN	TARGET AKHIR PERIODE RENSTRA OPD	REALISASI CAPAIAN RENJA OPD TAHUN 2022	PRAKIRAAN CAPAIAN TARGET RENJA OPD TAHUN 2023	CAPAIAN KINERJA DAN KERANGKA PENDANAAN						KELOMPOK SASARAN	PRAKIRAAN MAJU RENCANA TAHUN 2025		PERANGKAT DAERAH PENANGGUNG JAWAB
							TARGET 2024	PAGU INDIKATIF (Rp)	LOKASI	SUMBER DANA	PRIORITAS			TARGET	PAGU INDIKATIF (Rp)	
											NASIONAL	DAERAH				
1	2	3	4	5	6	7	8	9	10	11	12	13	14	15	16	17
	2.08.01.2.05	Administrasi Kepegawaian Perangkat Daerah	-	-			-	100.000.000,00			-	Tata kelola pemerintah an yang baik, bersih, melayani dan inovatif	-	-	236.000.000,00	DINAS PEMBERDAYAAN PEREMPUAN DAN PERLINDUNGAN ANAK
	2.08.01.2.05.0011	Bimbingan Teknis Implementasi Peraturan Perundang-Undangan														
			<i>Jumlah Orang yang Mengikuti Bimbingan Teknis Implementasi Peraturan Perundang-Undangan</i>				1 Orang	100.000.000,00	Kab. Bengkalis, Semua Kecamatan, Semua Kel/Desa	DANA TRANSFER UMUM-DANA BAGI HASIL	-	Tata kelola pemerintah an yang baik, bersih, melayani dan inovatif	-		236.000.000,00	DINAS PEMBERDAYAAN PEREMPUAN DAN PERLINDUNGAN ANAK
	2.08.01.2.06	Administrasi Umum Perangkat Daerah	-	-			-	717.150.000,00			-	Tata kelola pemerintah an yang baik, bersih, melayani dan inovatif	-	-	1.202.154.000,00	DINAS PEMBERDAYAAN PEREMPUAN DAN PERLINDUNGAN ANAK
	2.08.01.2.06.0001	Penyediaan Komponen Instalasi Listrik/Penerangan Bangunan Kantor														
			<i>Jumlah Paket Komponen Instalasi Listrik/Penerangan Bangunan Kantor yang Disediakan</i>				15 Paket	25.000.000,00	Kab. Bengkalis, Semua Kecamatan, Semua Kel/Desa	DANA TRANSFER UMUM-DANA BAGI HASIL	-	Tata kelola pemerintah an yang baik, bersih, melayani dan inovatif	-		57.425.000,00	DINAS PEMBERDAYAAN PEREMPUAN DAN PERLINDUNGAN ANAK
	2.08.01.2.06.0002	Penyediaan Peralatan dan Perlengkapan Kantor														
			<i>Jumlah Paket Peralatan dan Perlengkapan Kantor yang Disediakan</i>				50 Paket	100.000.000,00	Kab. Bengkalis, Semua Kecamatan, Semua Kel/Desa	DANA TRANSFER UMUM-DANA BAGI HASIL	-	Tata kelola pemerintah an yang baik, bersih, melayani dan inovatif	-		225.000.000,00	DINAS PEMBERDAYAAN PEREMPUAN DAN PERLINDUNGAN ANAK
	2.08.01.2.06.0004	Penyediaan Bahan Logistik Kantor														
			<i>Jumlah Paket Bahan Logistik Kantor yang Disediakan</i>				84 Paket	183.400.000,00	Kab. Bengkalis, Semua Kecamatan, Semua Kel/Desa	DANA TRANSFER UMUM-DANA BAGI HASIL	-	Tata kelola pemerintah an yang baik, bersih, melayani dan inovatif	-		175.000.000,00	DINAS PEMBERDAYAAN PEREMPUAN DAN PERLINDUNGAN ANAK
	2.08.01.2.06.0005	Penyediaan Barang Cetak dan Penggandaan														
			<i>Jumlah Paket Barang Cetakan dan Penggandaan yang Disediakan</i>				85 Paket	50.000.000,00	Kab. Bengkalis, Semua Kecamatan, Semua Kel/Desa	DANA TRANSFER UMUM-DANA BAGI HASIL	-	Tata kelola pemerintah an yang baik, bersih, melayani dan inovatif	-		75.000.000,00	DINAS PEMBERDAYAAN PEREMPUAN DAN PERLINDUNGAN ANAK

NO	KODE	URUSAN / BIDANG URUSAN / PROGRAM / KEGIATAN / SUB KEGIATAN	INDIKATOR PROGRAM / KEGIATAN / SUB KEGIATAN	TARGET AKHIR PERIODE RENSTRA OPD	REALISASI CAPAIAN RENJA OPD TAHUN 2022	PRAKIRAAN CAPAIAN TARGET RENJA OPD TAHUN 2023	CAPAIAN KINERJA DAN KERANGKA PENDANAAN						KELOMPOK SASARAN	PRAKIRAAN MAJU RENCANA TAHUN 2025		PERANGKAT DAERAH PENANGGUNG JAWAB
							TARGET 2024	PAGU INDIKATIF (Rp)	LOKASI	SUMBER DANA	PRIORITAS			TARGET	PAGU INDIKATIF (Rp)	
											NASIONAL	DAERAH				
1	2	3	4	5	6	7	8	9	10	11	12	13	14	15	16	17
	2.08.01.2.06.0006	Penyediaan Bahan Bacaan dan Peraturan Perundang-undangan														
			<i>Jumlah Dokumen Bahan Bacaan dan Peraturan Perundang-Undangan yang Disediakan</i>				1 Dokumen	87.750.000,00	Kab. Bengkalis, Semua Kecamatan, Semua Kel/Desa	DANA TRANSFER UMUM-DANA BAGI HASIL	-	Tata kelola pemerintahan an yang baik, bersih, melayani dan inovatif	-		158.520.000,00	DINAS PEMBERDAYAAN PEREMPUAN DAN PERLINDUNGAN ANAK
	2.08.01.2.06.0009	Penyelenggaraan Rapat Koordinasi dan Konsultasi SKPD														
			<i>Jumlah Laporan Penyelenggaraan Rapat Koordinasi dan Konsultasi SKPD</i>				1 Laporan	250.000.000,00	Kab. Bengkalis, Semua Kecamatan, Semua Kel/Desa	DANA TRANSFER UMUM-DANA BAGI HASIL	-	Tata kelola pemerintahan an yang baik, bersih, melayani dan inovatif	-		485.209.000,00	DINAS PEMBERDAYAAN PEREMPUAN DAN PERLINDUNGAN ANAK
	2.08.01.2.06.0011	Dukungan Pelaksanaan Sistem Pemerintahan Berbasis Elektronik pada SKPD														
			<i>Jumlah Dokumen Dukungan Pelaksanaan Sistem Pemerintahan Berbasis Elektronik pada SKPD</i>				1 Dokumen	21.000.000,00	Kab. Bengkalis, Semua Kecamatan, Semua Kel/Desa	DANA TRANSFER UMUM-DANA BAGI HASIL	-	Tata kelola pemerintahan an yang baik, bersih, melayani dan inovatif	-		26.000.000,00	DINAS PEMBERDAYAAN PEREMPUAN DAN PERLINDUNGAN ANAK
	2.08.01.2.08	Penyediaan Jasa Penunjang Urusan Pemerintahan Daerah	-	-			-	319.167.819,00			-	Tata kelola pemerintahan an yang baik, bersih, melayani dan inovatif	-		664.400.000,00	DINAS PEMBERDAYAAN PEREMPUAN DAN PERLINDUNGAN ANAK
	2.08.01.2.08.0001	Penyediaan Jasa Surat Menyurat														
			<i>Jumlah Laporan Penyediaan Jasa Surat Menyurat</i>				410 Laporan	61.600.000,00	Kab. Bengkalis, Semua Kecamatan, Semua Kel/Desa	DANA TRANSFER UMUM-DANA BAGI HASIL	-	Tata kelola pemerintahan an yang baik, bersih, melayani dan inovatif	-		85.000.000,00	DINAS PEMBERDAYAAN PEREMPUAN DAN PERLINDUNGAN ANAK
	2.08.01.2.08.0002	Penyediaan Jasa Komunikasi, Sumber Daya Air dan Listrik														
			<i>Jumlah Laporan Penyediaan Jasa Komunikasi, Sumber Daya Air dan Listrik yang Disediakan</i>				1 Laporan	213.374.699,00	Kab. Bengkalis, Semua Kecamatan, Semua Kel/Desa	DANA TRANSFER UMUM-DANA BAGI HASIL	-	Tata kelola pemerintahan an yang baik, bersih, melayani dan inovatif	-		500.000.000,00	DINAS PEMBERDAYAAN PEREMPUAN DAN PERLINDUNGAN ANAK
	2.08.01.2.08.0004	Penyediaan Jasa Pelayanan Umum Kantor														

NO	KODE	URUSAN / BIDANG URUSAN / PROGRAM / KEGIATAN / SUB KEGIATAN	INDIKATOR PROGRAM / KEGIATAN / SUB KEGIATAN	TARGET AKHIR PERIODE RENSTRA OPD	REALISASI CAPAIAN RENJA OPD TAHUN 2022	PRAKIRAAN CAPAIAN TARGET RENJA OPD TAHUN 2023	CAPAIAN KINERJA DAN KERANGKA PENDANAAN						KELOMPOK SASARAN	PRAKIRAAN MAJU RENCANA TAHUN 2025		PERANGKAT DAERAH PENANGGUNG JAWAB
							TARGET 2024	PAGU INDIKATIF (Rp)	LOKASI	SUMBER DANA	PRIORITAS			TARGET	PAGU INDIKATIF (Rp)	
											NASIONAL	DAERAH				
1	2	3	4	5	6	7	8	9	10	11	12	13	14	15	16	17
			<i>Jumlah Laporan Penyediaan Jasa Pelayanan Umum Kantor yang Disediakan</i>				1 Laporan	44.193.120,00	Kab. Bengkalis, Semua Kecamatan, Semua Kel/Desa	DANA TRANSFER UMUM-DANA BAGI HASIL	-	Tata kelola pemerintahan an yang baik, bersih, melayani dan inovatif	-		79.400.000,00	DINAS PEMBERDAYAAN PEREMPUAN DAN PERLINDUNGAN ANAK
	2.08.01.2.09	Pemeliharaan Barang Milik Daerah Penunjang Urusan Pemerintahan Daerah	-	-			-	653.300.000,00			-	Tata kelola pemerintahan an yang baik, bersih, melayani dan inovatif	-	-	731.221.597,00	DINAS PEMBERDAYAAN PEREMPUAN DAN PERLINDUNGAN ANAK
	2.08.01.2.09.0002	Penyediaan Jasa Pemeliharaan, Biaya Pemeliharaan, Pajak dan Perizinan Kendaraan Dinas Operasional atau Lapangan														
			<i>Jumlah Kendaraan Dinas Operasional atau Lapangan yang Dipelihara dan Dibayarkan Pajak dan Perizinannya</i>				1 Unit	150.000.000,00	Kab. Bengkalis, Semua Kecamatan, Semua Kel/Desa	DANA TRANSFER UMUM-DANA BAGI HASIL	-	Tata kelola pemerintahan an yang baik, bersih, melayani dan inovatif	-		216.801.597,00	DINAS PEMBERDAYAAN PEREMPUAN DAN PERLINDUNGAN ANAK
	2.08.01.2.09.0009	Pemeliharaan/Rehabilitasi Gedung Kantor dan Bangunan Lainnya														
			<i>Jumlah Gedung Kantor dan Bangunan Lainnya yang Dipelihara/Direhabilitasi</i>				1 Unit	503.300.000,00	Kab. Bengkalis, Semua Kecamatan, Semua Kel/Desa	DANA TRANSFER UMUM-DANA ALOKASI UMUM	-	Tata kelola pemerintahan an yang baik, bersih, melayani dan inovatif	-		514.420.000,00	DINAS PEMBERDAYAAN PEREMPUAN DAN PERLINDUNGAN ANAK
2.	2.08.02	PROGRAM PENGARUSUTAMAAN GENDER DAN PEMBERDAYAAN PEREMPUAN	-	92.3 %			-	2.108.650.000,00						92.1 %	3.390.000.000,00	
	2.08.02.2.01	Pelembagaan Pengarusutamaan Gender (PUG) pada Lembaga Pemerintah Kewenangan Kabupaten/Kota	-	-			-	930.000.000,00			-	Tata kelola pemerintahan an yang baik, bersih, melayani dan inovatif	-	-	1.410.000.000,00	DINAS PEMBERDAYAAN PEREMPUAN DAN PERLINDUNGAN ANAK
	2.08.02.2.01.0001	Koordinasi dan Sinkronisasi Perumusan Kebijakan Pelaksanaan PUG														
			<i>Jumlah Dokumen Hasil Koordinasi dan Sinkronisasi Perumusan Kebijakan Pengarusutamaan Gender (PUG) Kewenangan Kabupaten/Kota</i>				1 Dokumen	680.000.000,00	Kab. Bengkalis, Semua Kecamatan, Semua Kel/Desa	DANA TRANSFER UMUM-DANA BAGI HASIL	-	Tata kelola pemerintahan an yang baik, bersih, melayani dan inovatif	-		830.000.000,00	DINAS PEMBERDAYAAN PEREMPUAN DAN PERLINDUNGAN ANAK
	2.08.02.2.01.0004	Sosialisasi Kebijakan Pelaksanaan PUG Termasuk PPRG														

NO	KODE	URUSAN / BIDANG URUSAN / PROGRAM / KEGIATAN / SUB KEGIATAN	INDIKATOR PROGRAM / KEGIATAN / SUB KEGIATAN	TARGET AKHIR PERIODE RENSTRA OPD	REALISASI CAPAIAN RENJA OPD TAHUN 2022	PRAKIRAAN CAPAIAN TARGET RENJA OPD TAHUN 2023	CAPAIAN KINERJA DAN KERANGKA PENDANAAN						KELOMPOK SASARAN	PRAKIRAAN MAJU RENCANA TAHUN 2025		PERANGKAT DAERAH PENANGGUNG JAWAB
							TARGET 2024	PAGU INDIKATIF (Rp)	LOKASI	SUMBER DANA	PRIORITAS			TARGET	PAGU INDIKATIF (Rp)	
											NASIONAL	DAERAH				
1	2	3	4	5	6	7	8	9	10	11	12	13	14	15	16	17
			<i>Jumlah Perangkat Daerah yang Mengikuti Sosialisasi Kebijakan Pelaksanaan Pengarusutamaan Gender (PUG) Termasuk Perencanaan Pembangunan Responsif Gender (PPRG) Kewenangan Kabupaten/Kota</i>				47 Perangkat Daerah	250.000.000,00	Kab. Bengkalis, Semua Kecamatan, Semua Kel/Desa	DANA TRANSFER UMUM-DANA BAGI HASIL	-	Tata kelola pemerintahan yang baik, bersih, melayani dan inovatif	-		580.000.000,00	DINAS PEMBERDAYAAN PEREMPUAN DAN PERLINDUNGAN ANAK
	2.08.02.2.02	Pemberdayaan Perempuan Bidang Politik, Hukum, Sosial, dan Ekonomi pada Organisasi Masyarakat Kewenangan Kabupaten/Kota	-	-			-	150.000.000,00			-	Tata kelola pemerintahan yang baik, bersih, melayani dan inovatif	-	-	580.000.000,00	DINAS PEMBERDAYAAN PEREMPUAN DAN PERLINDUNGAN ANAK
	2.08.02.2.02.0001	Sosialisasi Peningkatan Partisipasi Perempuan di Bidang Politik, Hukum, Sosial dan Ekonomi														
			<i>Jumlah Dokumen Hasil Sosialisasi Peningkatan Partisipasi Perempuan di Bidang Politik, Hukum, Sosial dan Ekonomi Kewenangan Kabupaten/Kota</i>				4 Dokumen	150.000.000,00	Kab. Bengkalis, Semua Kecamatan, Semua Kel/Desa	DANA TRANSFER UMUM-DANA BAGI HASIL	-	Tata kelola pemerintahan yang baik, bersih, melayani dan inovatif	-		580.000.000,00	DINAS PEMBERDAYAAN PEREMPUAN DAN PERLINDUNGAN ANAK
	2.08.02.2.03	Penguatan dan Pengembangan Lembaga Penyedia Layanan Pemberdayaan Perempuan Kewenangan Kabupaten/Kota	-	-			-	1.028.650.000,00			-	Tata kelola pemerintahan yang baik, bersih, melayani dan inovatif	-	-	1.400.000.000,00	DINAS PEMBERDAYAAN PEREMPUAN DAN PERLINDUNGAN ANAK
	2.08.02.2.03.0002	Peningkatan Kapasitas Sumber Daya Lembaga Penyedia Layanan Pemberdayaan Perempuan Kewenangan Kabupaten/Kota														
			<i>Jumlah sumber Daya Lembaga Penyedia Layanan Pemberdayaan Perempuan Kewenangan Kabupaten/Kota yang Mendapat Peningkatan Kapasitas</i>				200 Orang	116.229.600,00	Kab. Bengkalis, Semua Kecamatan, Semua Kel/Desa	DANA TRANSFER UMUM-DANA BAGI HASIL	-	Tata kelola pemerintahan yang baik, bersih, melayani dan inovatif	-		650.000.000,00	DINAS PEMBERDAYAAN PEREMPUAN DAN PERLINDUNGAN ANAK
	2.08.02.2.03.0003	Pengembangan Komunikasi, Informasi dan Edukasi (KIE) Pemberdayaan Perempuan Kewenangan Kabupaten/Kota														
			<i>Jumlah Dokumen Komunikasi Informasi dan Edukasi (KIE) Pemberdayaan Perempuan Kewenangan Kabupaten/Kota yang Tersedia</i>				0 Dokumen	912.420.400,00	-	DANA TRANSFER UMUM-DANA BAGI HASIL	-	-	-		750.000.000,00	DINAS PEMBERDAYAAN PEREMPUAN DAN PERLINDUNGAN ANAK
3.	2.08.03	PROGRAM PERLINDUNGAN PEREMPUAN	-	0 %			-	300.000.000,00						0 %	570.000.000,00	

NO	KODE	URUSAN / BIDANG URUSAN / PROGRAM / KEGIATAN / SUB KEGIATAN	INDIKATOR PROGRAM / KEGIATAN / SUB KEGIATAN	TARGET AKHIR PERIODE RENSTRA OPD	REALISASI CAPAIAN RENJA OPD TAHUN 2022	PRAKIRAAN CAPAIAN TARGET RENJA OPD TAHUN 2023	CAPAIAN KINERJA DAN KERANGKA PENDANAAN						KELOMPOK SASARAN	PRAKIRAAN MAJU RENCANA TAHUN 2025		PERANGKAT DAERAH PENANGGUNG JAWAB
							TARGET 2024	PAGU INDIKATIF (Rp)	LOKASI	SUMBER DANA	PRIORITAS			TARGET	PAGU INDIKATIF (Rp)	
											NASIONAL	DAERAH				
1	2	3	4	5	6	7	8	9	10	11	12	13	14	15	16	17
	2.08.03.2.01	Pencegahan Kekerasan Terhadap Perempuan Lingkup Daerah Kabupaten/Kota	-	-			-	166.175.000,00			-	Tata kelola pemerintahan yang baik, bersih, melayani dan inovatif	-	-	220.000.000,00	DINAS PEMBERDAYAAN PEREMPUAN DAN PERLINDUNGAN ANAK
	2.08.03.2.01.0002	Advokasi Kebijakan dan Pendampingan Layanan Perlindungan Perempuan Kewenangan Kabupaten/Kota														
			<i>Jumlah Perangkat Daerah yang Mendapat Advokasi dan Pendampingan Layanan Perlindungan Perempuan Kewenangan Kabupaten/Kota</i>				26 Perangkat Daerah	166.175.000,00	Kab. Bengkalis, Semua Kecamatan, Semua Kel/Desa	DANA TRANSFER UMUM-DANA ALOKASI UMUM	-	Tata kelola pemerintahan yang baik, bersih, melayani dan inovatif	-		220.000.000,00	DINAS PEMBERDAYAAN PEREMPUAN DAN PERLINDUNGAN ANAK
	2.08.03.2.02	Penyediaan Layanan Rujukan Lanjutan bagi Perempuan Korban Kekerasan yang Memerlukan Koordinasi Kewenangan Kabupaten/Kota	-	-			-	133.825.000,00			-	Tata kelola pemerintahan yang baik, bersih, melayani dan inovatif	-	-	350.000.000,00	DINAS PEMBERDAYAAN PEREMPUAN DAN PERLINDUNGAN ANAK
	2.08.03.2.02.0001	Penyediaan Layanan Pengaduan Masyarakat bagi Perempuan Korban Kekerasan Kewenangan Kabupaten/Kota														
			<i>Jumlah Perempuan Korban Kekerasan Tingkat Kabupaten/Kota yang Mendapatkan Layanan Pengaduan</i>				20 Orang	133.825.000,00	Kab. Bengkalis, Semua Kecamatan, Semua Kel/Desa	DANA TRANSFER UMUM-DANA ALOKASI UMUM	-	Tata kelola pemerintahan yang baik, bersih, melayani dan inovatif	-		350.000.000,00	DINAS PEMBERDAYAAN PEREMPUAN DAN PERLINDUNGAN ANAK
4.	2.08.06	PROGRAM PEMENUHAN HAK ANAK (PHA)	-	UTAMA UTAMA			-	800.000.000,00						UTAMA UTAMA	1.350.000.000,00	
	2.08.06.2.01	Pelebagaan PHA pada Lembaga Pemerintah, Nonpemerintah, dan Dunia Usaha Kewenangan Kabupaten/Kota	-	-			-	300.000.000,00			-	Tata kelola pemerintahan yang baik, bersih, melayani dan inovatif	-	-	750.000.000,00	DINAS PEMBERDAYAAN PEREMPUAN DAN PERLINDUNGAN ANAK
	2.08.06.2.01.0001	Advokasi Kebijakan dan Pendampingan Pemenuhan Hak Anak pada Lembaga Pemerintah, Non Pemerintah, Media dan Dunia Usaha Kewenangan Kabupaten/Kota														
			<i>Jumlah Organisasi Pemerintah, Non Pemerintah, Media dan Dunia Usaha yang Mendapat Advokasi Kebijakan dan Pendampingan Pemenuhan Hak Anak pada Organisasi Pemerintah, Non Pemerintah, Media dan Dunia Usaha</i>				40 Organisasi	200.000.000,00	Kab. Bengkalis, Semua Kecamatan, Semua Kel/Desa	DANA TRANSFER UMUM-DANA BAGI HASIL	-	Tata kelola pemerintahan yang baik, bersih, melayani dan inovatif	-		450.000.000,00	DINAS PEMBERDAYAAN PEREMPUAN DAN PERLINDUNGAN ANAK
	2.08.06.2.01.0002	Koordinasi dan Sinkronisasi Pelebagaan Pemenuhan Hak Anak Kewenangan Kabupaten/Kota														

NO	KODE	URUSAN / BIDANG URUSAN / PROGRAM / KEGIATAN / SUB KEGIATAN	INDIKATOR PROGRAM / KEGIATAN / SUB KEGIATAN	TARGET AKHIR PERIODE RENSTRA OPD	REALISASI CAPAIAN RENJA OPD TAHUN 2022	PRAKIRAAN CAPAIAN TARGET RENJA OPD TAHUN 2023	CAPAIAN KINERJA DAN KERANGKA PENDANAAN						KELOMPOK SASARAN	PRAKIRAAN MAJU RENCANA TAHUN 2025		PERANGKAT DAERAH PENANGGUNG JAWAB
							TARGET 2024	PAGU INDIKATIF (Rp)	LOKASI	SUMBER DANA	PRIORITAS			TARGET	PAGU INDIKATIF (Rp)	
											NASIONAL	DAERAH				
1	2	3	4	5	6	7	8	9	10	11	12	13	14	15	16	17
			<i>Jumlah Dokumen Hasil Koordinasi dan Sinkronisasi Pelembagaan Pemenuhan Hak Anak Kewenangan Kabupaten/Kota</i>				11 Dokumen	100.000.000,00	Kab. Bengkalis, Semua Kecamatan, Semua Kel/Desa	DANA TRANSFER UMUM-DANA BAGI HASIL	-	Tata kelola pemerintahan yang baik, bersih, melayani dan inovatif	-		300.000.000,00	DINAS PEMBERDAYAAN PEREMPUAN DAN PERLINDUNGAN ANAK
	2.08.06.2.02	Penguatan dan Pengembangan Lembaga Penyedia Layanan Peningkatan Kualitas Hidup Anak Kewenangan Kabupaten/Kota	-	-			-	500.000.000,00			-	Penyelenggaraan Pemerintahan Peningkatan Kualitas Sumber Daya Manusia	-	-	600.000.000,00	DINAS PEMBERDAYAAN PEREMPUAN DAN PERLINDUNGAN ANAK
	2.08.06.2.02.0001	Penyediaan Layanan Peningkatan Kualitas Hidup Anak Kewenangan Kabupaten/Kota														
			<i>Jumlah Anak yang Mendapatkan Layanan Peningkatan Kualitas Hidup Anak Kewenangan Kabupaten/Kota</i>				100 Orang	500.000.000,00	Kab. Bengkalis, Semua Kecamatan, Semua Kel/Desa	DANA TRANSFER UMUM-DANA BAGI HASIL	-	Penyelenggaraan Pemerintahan Peningkatan Kualitas Sumber Daya Manusia	-		600.000.000,00	DINAS PEMBERDAYAAN PEREMPUAN DAN PERLINDUNGAN ANAK
5.	2.08.07	PROGRAM PERLINDUNGAN KHUSUS ANAK	-	5 %			-	328.650.000,00						5 %	300.000.000,00	
	2.08.07.2.01	Pencegahan Kekerasan Terhadap Anak yang Melibatkan para Pihak Lingkup Daerah Kabupaten/Kota	-	-			-	178.650.000,00			-	Tata kelola pemerintahan yang baik, bersih, melayani dan inovatif	-	-	150.000.000,00	DINAS PEMBERDAYAAN PEREMPUAN DAN PERLINDUNGAN ANAK
	2.08.07.2.01.0004	Advokasi dan pendampingan Perangkat Daerah dalam pelaksanaan kebijakan /program/ kegiatan pencegahan KTA														
			<i>Jumlah SDM yang memperoleh advokasi dan Pendampingan dalam pelaksanaan kebijakan /program/ kegiatan pencegahan KTA</i>				80 Orang	178.650.000,00	Kab. Bengkalis, Semua Kecamatan, Semua Kel/Desa	DANA TRANSFER UMUM-DANA BAGI HASIL	-	Tata kelola pemerintahan yang baik, bersih, melayani dan inovatif	-		150.000.000,00	DINAS PEMBERDAYAAN PEREMPUAN DAN PERLINDUNGAN ANAK
	2.08.07.2.02	Penyediaan Layanan bagi Anak yang Memerlukan Perlindungan Khusus yang Memerlukan Koordinasi Tingkat Daerah Kabupaten/Kota	-	-			-	150.000.000,00			-	Tata kelola pemerintahan yang baik, bersih, melayani dan inovatif	-	-	150.000.000,00	DINAS PEMBERDAYAAN PEREMPUAN DAN PERLINDUNGAN ANAK
	2.08.07.2.02.0005	Penyediaan Layanan Pengaduan Masyarakat bagi Anak yang Memerlukan Perlindungan Khusus Tingkat Daerah Kabupaten/Kota														

NO	KODE	URUSAN / BIDANG URUSAN / PROGRAM / KEGIATAN / SUB KEGIATAN	INDIKATOR PROGRAM / KEGIATAN / SUB KEGIATAN	TARGET AKHIR PERIODE RENSTRA OPD	REALISASI CAPAIAN RENJA OPD TAHUN 2022	PRAKIRAAN CAPAIAN TARGET RENJA OPD TAHUN 2023	CAPAIAN KINERJA DAN KERANGKA PENDANAAN						KELOMPOK SASARAN	PRAKIRAAN MAJU RENCANA TAHUN 2025		PERANGKAT DAERAH PENANGGUNG JAWAB
							TARGET 2024	PAGU INDIKATIF (Rp)	LOKASI	SUMBER DANA	PRIORITAS			TARGET	PAGU INDIKATIF (Rp)	
											NASIONAL	DAERAH				
1	2	3	4	5	6	7	8	9	10	11	12	13	14	15	16	17
			<i>Jumlah AMPK yang mendapatkan layanan pengaduan</i>				100 Orang	150.000.000,00	Kab. Bengkalis, Semua Kecamatan, Semua Kel/Desa	DANA TRANSFER UMUM-DANA BAGI HASIL	-	Tata kelola pemerintahan yang baik, bersih, melayani dan inovatif	-		150.000.000,00	DINAS PEMBERDAYAAN PEREMPUAN DAN PERLINDUNGAN ANAK
DINAS KETAHANAN PANGAN								10.625.815.437,00							13.035.930.953,00	
	2	URUSAN PEMERINTAHAN WAJIB YANG TIDAK BERKAITAN DENGAN PELAYANAN DASAR						10.625.815.437,00							13.035.930.953,00	
	2.09	URUSAN PEMERINTAHAN BIDANG PANGAN						10.625.815.437,00							13.035.930.953,00	
1.	2.09.01	PROGRAM PENUNJANG URUSAN PEMERINTAHAN DAERAH KABUPATEN/KOTA	-	100 % 100 %			-	8.915.371.042,00						100 % 100 %	9.981.674.953,00	
	2.09.01.2.01	Perencanaan, Penganggaran, dan Evaluasi Kinerja Perangkat Daerah	-	-			-	129.900.000,00			-	Tata kelola pemerintahan yang baik, bersih, melayani dan inovatif	-	-	175.000.000,00	DINAS KETAHANAN PANGAN
	2.09.01.2.01.0001	Penyusunan Dokumen Perencanaan Perangkat Daerah														
			<i>Jumlah Dokumen Perencanaan Perangkat Daerah</i>				2 Dokumen	129.900.000,00	Kab. Bengkalis, Semua Kecamatan, Semua Kel/Desa	DANA TRANSFER UMUM-DANA BAGI HASIL	-	Tata kelola pemerintahan yang baik, bersih, melayani dan inovatif	-		175.000.000,00	DINAS KETAHANAN PANGAN
	2.09.01.2.02	Administrasi Keuangan Perangkat Daerah	-	-			-	6.329.231.042,00			-	Tata kelola pemerintahan yang baik, bersih, melayani dan inovatif	-	-	6.329.231.042,00	DINAS KETAHANAN PANGAN
	2.09.01.2.02.0001	Penyediaan Gaji dan Tunjangan ASN														
			<i>Jumlah Orang yang Menerima Gaji dan Tunjangan ASN</i>				32 Orang/bulan	6.329.231.042,00	Kab. Bengkalis, Semua Kecamatan, Semua Kel/Desa	DANA TRANSFER UMUM-DANA ALOKASI UMUM	-	Tata kelola pemerintahan yang baik, bersih, melayani dan inovatif	-		6.329.231.042,00	DINAS KETAHANAN PANGAN
	2.09.01.2.03	Administrasi Barang Milik Daerah pada Perangkat Daerah	-	-			-	153.600.000,00			-	Tata kelola pemerintahan yang baik, bersih, melayani dan inovatif	-	-	153.600.000,00	DINAS KETAHANAN PANGAN

NO	KODE	URUSAN / BIDANG URUSAN / PROGRAM / KEGIATAN / SUB KEGIATAN	INDIKATOR PROGRAM / KEGIATAN / SUB KEGIATAN	TARGET AKHIR PERIODE RENSTRA OPD	REALISASI CAPAIAN RENJA OPD TAHUN 2022	PRAKIRAAN CAPAIAN TARGET RENJA OPD TAHUN 2023	CAPAIAN KINERJA DAN KERANGKA PENDANAAN						KELOMPOK SASARAN	PRAKIRAAN MAJU RENCANA TAHUN 2025		PERANGKAT DAERAH PENANGGUNG JAWAB
							TARGET 2024	PAGU INDIKATIF (Rp)	LOKASI	SUMBER DANA	PRIORITAS			TARGET	PAGU INDIKATIF (Rp)	
											NASIONAL	DAERAH				
1	2	3	4	5	6	7	8	9	10	11	12	13	14	15	16	17
	2.09.01.2.03.0002	Pengamanan Barang Milik Daerah SKPD														
			<i>Jumlah Dokumen Pengamanan Barang Milik Daerah SKPD</i>				8 Dokumen	153.600.000,00	Kab. Bengkalis, Semua Kecamatan, Semua Kel/Desa	DANA TRANSFER UMUM-DANA BAGI HASIL	-	Tata kelola pemerintahan an yang baik, bersih, melayani dan inovatif	-		153.600.000,00	DINAS KETAHANAN PANGAN
	2.09.01.2.05	Administrasi Kepegawaian Perangkat Daerah	-	-			-	110.000.000,00			-	-	-	-	120.000.000,00	DINAS KETAHANAN PANGAN
	2.09.01.2.05.0011	Bimbingan Teknis Implementasi Peraturan Perundang-Undangan														
			<i>Jumlah Orang yang Mengikuti Bimbingan Teknis Implementasi Peraturan Perundang-Undangan</i>				14 Orang	110.000.000,00	Kab. Bengkalis, Semua Kecamatan, Semua Kel/Desa	DANA TRANSFER UMUM-DANA BAGI HASIL	-	-	-		120.000.000,00	DINAS KETAHANAN PANGAN
	2.09.01.2.06	Administrasi Umum Perangkat Daerah	-	-			-	1.136.000.000,00			-	Tata kelola pemerintahan an yang baik, bersih, melayani dan inovatif	-	-	1.746.000.000,00	DINAS KETAHANAN PANGAN
	2.09.01.2.06.0001	Penyediaan Komponen Instalasi Listrik/Penerangan Bangunan Kantor														
			<i>Jumlah Paket Komponen Instalasi Listrik/Penerangan Bangunan Kantor yang Disediakan</i>				12 Paket	110.000.000,00	Kab. Bengkalis, Bengkalis, Kota Bengkalis	DANA TRANSFER UMUM-DANA BAGI HASIL	-	Tata kelola pemerintahan an yang baik, bersih, melayani dan inovatif	-		121.000.000,00	DINAS KETAHANAN PANGAN
			0				00	110.000.000,00	Kab. Bengkalis, Bengkalis, Kota Bengkalis	DANA TRANSFER UMUM-DANA BAGI HASIL	-	Tata kelola pemerintahan an yang baik, bersih, melayani dan inovatif	-		121.000.000,00	DINAS KETAHANAN PANGAN
	2.09.01.2.06.0002	Penyediaan Peralatan dan Perlengkapan Kantor														
			<i>Jumlah Paket Peralatan dan Perlengkapan Kantor yang Disediakan</i>				57 Paket	150.000.000,00	Kab. Bengkalis, Bengkalis, Kota Bengkalis	DANA TRANSFER UMUM-DANA BAGI HASIL	-	-	-		250.000.000,00	DINAS KETAHANAN PANGAN
	2.09.01.2.06.0003	Penyediaan Peralatan Rumah Tangga														
			<i>Jumlah Paket Peralatan Rumah Tangga yang Disediakan</i>				1 Paket	35.000.000,00	Kab. Bengkalis, Bengkalis, Semua Kel/Desa	DANA TRANSFER UMUM-DANA BAGI HASIL	-	Tata kelola pemerintahan an yang baik, bersih, melayani dan inovatif	-		150.000.000,00	DINAS KETAHANAN PANGAN
	2.09.01.2.06.0004	Penyediaan Bahan Logistik Kantor														

NO	KODE	URUSAN / BIDANG URUSAN / PROGRAM / KEGIATAN / SUB KEGIATAN	INDIKATOR PROGRAM / KEGIATAN / SUB KEGIATAN	TARGET AKHIR PERIODE RENSTRA OPD	REALISASI CAPAIAN RENJA OPD TAHUN 2022	PRAKIRAAN CAPAIAN TARGET RENJA OPD TAHUN 2023	CAPAIAN KINERJA DAN KERANGKA PENDANAAN						KELOMPOK SASARAN	PRAKIRAAN MAJU RENCANA TAHUN 2025		PERANGKAT DAERAH PENANGGUNG JAWAB
							TARGET 2024	PAGU INDIKATIF (Rp)	LOKASI	SUMBER DANA	PRIORITAS			TARGET	PAGU INDIKATIF (Rp)	
											NASIONAL	DAERAH				
1	2	3	4	5	6	7	8	9	10	11	12	13	14	15	16	17
			<i>Jumlah Paket Bahan Logistik Kantor yang Disediakan</i>				627 Paket	110.000.000,00	Kab. Bengkalis, Semua Kecamatan, Semua Kel/Desa	DANA TRANSFER UMUM-DANA BAGI HASIL	-	Tata kelola pemerintahan yang baik, bersih, melayani dan inovatif	-		150.000.000,00	DINAS KETAHANAN PANGAN
	2.09.01.2.06.0005	Penyediaan Barang Cetak dan Penggandaan														
			<i>Jumlah Paket Barang Cetak dan Penggandaan yang Disediakan</i>				10 Paket	160.000.000,00	Kab. Bengkalis, Bengkalis, Kota Bengkalis	DANA TRANSFER UMUM-DANA BAGI HASIL	-	Tata kelola pemerintahan yang baik, bersih, melayani dan inovatif	-		187.000.000,00	DINAS KETAHANAN PANGAN
	2.09.01.2.06.0006	Penyediaan Bahan Bacaan dan Peraturan Perundang-undangan														
			<i>Jumlah Dokumen Bahan Bacaan dan Peraturan Perundang-Undangan yang Disediakan</i>				35 Dokumen	46.000.000,00	Kab. Bengkalis, Bengkalis, Kota Bengkalis	DANA TRANSFER UMUM-DANA BAGI HASIL	-	Tata kelola pemerintahan yang baik, bersih, melayani dan inovatif	-		66.000.000,00	DINAS KETAHANAN PANGAN
	2.09.01.2.06.0009	Penyelenggaraan Rapat Koordinasi dan Konsultasi SKPD														
			<i>Jumlah Laporan Penyelenggaraan Rapat Koordinasi dan Konsultasi SKPD</i>				165 Laporan	525.000.000,00	Semua Kota/Kab, Semua Kecamatan, Semua Kel/Desa	DANA TRANSFER UMUM-DANA BAGI HASIL	-	Tata kelola pemerintahan yang baik, bersih, melayani dan inovatif	-		822.000.000,00	DINAS KETAHANAN PANGAN
	2.09.01.2.07	Pengadaan Barang Milik Daerah Penunjang Urusan Pemerintah Daerah	-	-			-	140.000.000,00			-	-	-	-	285.000.000,00	DINAS KETAHANAN PANGAN
	2.09.01.2.07.0005	Pengadaan Mebel														
			<i>Jumlah Paket Mebel yang Disediakan</i>				2 Unit	20.000.000,00	Kab. Bengkalis, Bengkalis, Kota Bengkalis	DANA TRANSFER UMUM-DANA BAGI HASIL	-	-	-		120.000.000,00	DINAS KETAHANAN PANGAN
	2.09.01.2.07.0010	Pengadaan Sarana dan Prasarana Gedung Kantor atau Bangunan Lainnya														
			<i>Jumlah Unit Sarana dan Prasarana Gedung Kantor atau Bangunan Lainnya yang Disediakan</i>				7 Unit	120.000.000,00	Kab. Bengkalis, Semua Kecamatan, Semua Kel/Desa Kab. Bengkalis, Bengkalis, Kota Bengkalis	DANA TRANSFER UMUM-DANA BAGI HASIL	-	Tata kelola pemerintahan yang baik, bersih, melayani dan inovatif	-		165.000.000,00	DINAS KETAHANAN PANGAN
	2.09.01.2.08	Penyediaan Jasa Penunjang Urusan Pemerintahan Daerah	-	-			-	323.400.000,00			-	Tata kelola pemerintahan yang baik, bersih, melayani dan inovatif	-	-	469.386.611,00	DINAS KETAHANAN PANGAN

NO	KODE	URUSAN / BIDANG URUSAN / PROGRAM / KEGIATAN / SUB KEGIATAN	INDIKATOR PROGRAM / KEGIATAN / SUB KEGIATAN	TARGET AKHIR PERIODE RENSTRA OPD	REALISASI CAPAIAN RENJA OPD TAHUN 2022	PRAKIRAAN CAPAIAN TARGET RENJA OPD TAHUN 2023	CAPAIAN KINERJA DAN KERANGKA PENDANAAN						KELOMPOK SASARAN	PRAKIRAAN MAJU RENCANA TAHUN 2025		PERANGKAT DAERAH PENANGGUNG JAWAB
							TARGET 2024	PAGU INDIKATIF (Rp)	LOKASI	SUMBER DANA	PRIORITAS			TARGET	PAGU INDIKATIF (Rp)	
											NASIONAL	DAERAH				
1	2	3	4	5	6	7	8	9	10	11	12	13	14	15	16	17
	2.09.01.2.08.0001	Penyediaan Jasa Surat Menyurat														
			<i>Jumlah Laporan Penyediaan Jasa Surat Menyurat</i>				5 Laporan	120.000.000,00	Kab. Bengkulu, Bengkalis, Kota Bengkalis	DANA TRANSFER UMUM-DANA BAGI HASIL	-	Tata kelola pemerintah an yang baik, bersih, melayani dan inovatif	-		140.000.000,00	DINAS KETAHANAN PANGAN
	2.09.01.2.08.0002	Penyediaan Jasa Komunikasi, Sumber Daya Air dan Listrik														
			<i>Jumlah Laporan Penyediaan Jasa Komunikasi, Sumber Daya Air dan Listrik yang Disediakan</i>				4 Laporan	165.000.000,00	Kab. Bengkulu, Bengkalis, Kota Bengkalis	DANA TRANSFER UMUM-DANA BAGI HASIL	-	Tata kelola pemerintah an yang baik, bersih, melayani dan inovatif	-		290.986.611,00	DINAS KETAHANAN PANGAN
	2.09.01.2.08.0004	Penyediaan Jasa Pelayanan Umum Kantor														
			<i>Jumlah Laporan Penyediaan Jasa Pelayanan Umum Kantor yang Disediakan</i>				1 Laporan	38.400.000,00	Kab. Bengkulu, Bengkalis, Kota Bengkalis	DANA TRANSFER UMUM-DANA ALOKASI UMUM	-	-	-		38.400.000,00	DINAS KETAHANAN PANGAN
	2.09.01.2.09	Pemeliharaan Barang Milik Daerah Penunjang Urusan Pemerintahan Daerah	-	-			-	593.240.000,00			-	Tata kelola pemerintah an yang baik, bersih, melayani dan inovatif	-		703.457.300,00	DINAS KETAHANAN PANGAN
	2.09.01.2.09.0001	Penyediaan Jasa Pemeliharaan, Biaya Pemeliharaan, dan Pajak Kendaraan Perorangan Dinas atau Kendaraan Dinas Jabatan														
			<i>Jumlah Kendaraan Perorangan Dinas atau Kendaraan Dinas Jabatan yang Dipelihara dan dibayarkan Pajaknya</i>				4 Unit	148.580.000,00	-	DANA TRANSFER UMUM-DANA BAGI HASIL	-	Tata kelola pemerintah an yang baik, bersih, melayani dan inovatif	-		165.000.000,00	DINAS KETAHANAN PANGAN
			0				0 0	148.580.000,00	-	DANA TRANSFER UMUM-DANA BAGI HASIL	-	Tata kelola pemerintah an yang baik, bersih, melayani dan inovatif	-		165.000.000,00	DINAS KETAHANAN PANGAN
	2.09.01.2.09.0002	Penyediaan Jasa Pemeliharaan, Biaya Pemeliharaan, Pajak dan Perizinan Kendaraan Dinas Operasional atau Lapangan														
			<i>Jumlah Kendaraan Dinas Operasional atau Lapangan yang Dipelihara dan dibayarkan Pajak dan Perizinannya</i>				1 Unit	35.560.000,00	Kab. Bengkulu, Semua Kecamatan, Semua Kel/Desa	DANA TRANSFER UMUM-DANA BAGI HASIL	-	-	-		73.076.000,00	DINAS KETAHANAN PANGAN
			0				0 0	35.560.000,00	Kab. Bengkulu, Semua Kecamatan, Semua Kel/Desa	DANA TRANSFER UMUM-DANA BAGI HASIL	-	-	-		73.076.000,00	DINAS KETAHANAN PANGAN

NO	KODE	URUSAN / BIDANG URUSAN / PROGRAM / KEGIATAN / SUB KEGIATAN	INDIKATOR PROGRAM / KEGIATAN / SUB KEGIATAN	TARGET AKHIR PERIODE RENSTRA OPD	REALISASI CAPAIAN RENJA OPD TAHUN 2022	PRAKIRAAN CAPAIAN TARGET RENJA OPD TAHUN 2023	CAPAIAN KINERJA DAN KERANGKA PENDANAAN						KELOMPOK SASARAN	PRAKIRAAN MAJU RENCANA TAHUN 2025		PERANGKAT DAERAH PENANGGUNG JAWAB
							TARGET 2024	PAGU INDIKATIF (Rp)	LOKASI	SUMBER DANA	PRIORITAS			TARGET	PAGU INDIKATIF (Rp)	
											NASIONAL	DAERAH				
1	2	3	4	5	6	7	8	9	10	11	12	13	14	15	16	17
	2.09.01.2.09.0009	Pemeliharaan/Rehabilitasi Gedung Kantor dan Bangunan Lainnya														
			Jumlah Gedung Kantor dan Bangunan Lainnya yang Dipelihara/Direhabilitasi				1 Unit	253.100.000,00	Kab. Bengkulu, Bengkulu, Kota Bengkulu	DANA TRANSFER UMUM-DANA BAGI HASIL	-	Tata kelola pemerintahan yang baik, bersih, melayani dan inovatif	-		253.100.000,00	DINAS KETAHANAN PANGAN
	2.09.01.2.09.0011	Pemeliharaan/Rehabilitasi Sarana dan Prasarana Pendukung Gedung Kantor atau Bangunan Lainnya														
			Jumlah Sarana dan Prasarana Pendukung Gedung Kantor atau Bangunan Lainnya yang Dipelihara/Direhabilitasi				1 Unit	156.000.000,00	Kab. Bengkulu, Semua Kecamatan, Semua Kel/Desa Kab. Bengkulu, Bengkulu, Kota Bengkulu	DANA TRANSFER UMUM-DANA BAGI HASIL	-	Tata kelola pemerintahan yang baik, bersih, melayani dan inovatif	-		212.281.300,00	DINAS KETAHANAN PANGAN
2.	2.09.02	PROGRAM PENGELOLAAN SUMBER DAYA EKONOMI UNTUK KEDAULATAN dan KEMANDIRIAN PANGAN	-	100 % 100 % 100 %			-	150.218.000,00						100 % 100 % 100 %	342.256.000,00	
	2.09.02.2.01	Penyediaan Infrastruktur dan Seluruh Pendukung Kemandirian Pangan sesuai Kewenangan Daerah Kabupaten/Kota	-	-			-	150.218.000,00			-	-	-	-	342.256.000,00	DINAS KETAHANAN PANGAN
	2.09.02.2.01.0003	Penyediaan Infrastruktur Pendukung Kemandirian Pangan Lainnya														
			Jumlah Infrastruktur Pendukung Kemandirian Pangan yang Tersedia				1 Unit	150.218.000,00	Semua Kota/Kab, Semua Kecamatan, Semua Kel/Desa Kab. Bengkulu, Bukit Batu, Bukit Batu	DANA TRANSFER UMUM-DANA BAGI HASIL	-	-	-		342.256.000,00	DINAS KETAHANAN PANGAN
3.	2.09.03	PROGRAM PENINGKATAN DIVERSIFIKASI DAN KETAHANAN PANGAN MASYARAKAT	-	100 % 91 % 100 % 100 % 100 %			-	1.340.226.395,00						100 % 91 % 100 % 100 % 100 %	2.387.000.000,00	
	2.09.03.2.01	Penyediaan dan Penyaluran Pangan Pokok atau Pangan Lainnya sesuai dengan Kebutuhan Daerah Kabupaten/Kota dalam rangka Stabilisasi Pasokan dan Harga Pangan	-	-			-	642.000.000,00			-	Peningkatan kualitas sumber daya manusia yang berdaya saing	-	-	1.504.000.000,00	DINAS KETAHANAN PANGAN
	2.09.03.2.01.0002	Penyediaan Pangan Berbasis Sumber Daya Lokal														

NO	KODE	URUSAN / BIDANG URUSAN / PROGRAM / KEGIATAN / SUB KEGIATAN	INDIKATOR PROGRAM / KEGIATAN / SUB KEGIATAN	TARGET AKHIR PERIODE RENSTRA OPD	REALISASI CAPAIAN RENJA OPD TAHUN 2022	PRAKIRAAN CAPAIAN TARGET RENJA OPD TAHUN 2023	CAPAIAN KINERJA DAN KERANGKA PENDANAAN						KELOMPOK SASARAN	PRAKIRAAN MAJU RENCANA TAHUN 2025		PERANGKAT DAERAH PENANGGUNG JAWAB
							TARGET 2024	PAGU INDIKATIF (Rp)	LOKASI	SUMBER DANA	PRIORITAS			TARGET	PAGU INDIKATIF (Rp)	
											NASIONAL	DAERAH				
1	2	3	4	5	6	7	8	9	10	11	12	13	14	15	16	17
			<i>Pangan Berbasis Sumber Daya Lokal yang Tersedia</i>				1 Laporan	150.000.000,00	Kab. Bengkalis, Bengkalis, Pedekik Kab. Bengkalis, Bengkalis, Meskom	DANA TRANSFER UMUM-DANA BAGI HASIL	-	Peningkatan kualitas sumber daya manusia yang berdaya saing	-		385.000.000,00	DINAS KETAHANAN PANGAN
	2.09.03.2.01.0003	Koordinasi, Sinkronisasi dan Pelaksanaan Distribusi Pangan Pokok dan Pangan Lainnya														
			<i>Jumlah Koordinasi, Sinkronisasi dan Pelaksanaan Distribusi Pangan Pokok dan Pangan Lainnya</i>				1 Laporan	80.000.000,00	Kab. Bengkalis, Bengkalis, Semua Kel/Desa	DANA TRANSFER UMUM-DANA ALOKASI UMUM	-	Peningkatan kualitas sumber daya manusia yang berdaya saing	-		300.000.000,00	DINAS KETAHANAN PANGAN
	2.09.03.2.01.0007	Peningkatan Ketahanan Pangan Keluarga														
			<i>Jumlah Keluarga yang Mengikuti Peningkatan Ketahanan Pangan Keluarga</i>				1 Keluarga	0,00	Kab. Bengkalis, Semua Kecamatan, Semua Kel/Desa	DANA TRANSFER UMUM-DANA ALOKASI UMUM	-	-	-		170.000.000,00	DINAS KETAHANAN PANGAN
	2.09.03.2.01.0010	Pengembangan Kelembagaan Distribusi Pangan Kabupaten/kota														
			<i>Jumlah Kelembagaan Distribusi Pangan</i>				1 Unit	142.000.000,00	Kab. Bengkalis, Semua Kecamatan, Semua Kel/Desa	DANA TRANSFER UMUM-DANA BAGI HASIL	-	Peningkatan Kualitas Sumber Daya Manusia	-		242.000.000,00	DINAS KETAHANAN PANGAN
			<i>Jumlah Kelembagaan Distribusi Pangan</i>				0 Unit	142.000.000,00	Kab. Bengkalis, Semua Kecamatan, Semua Kel/Desa	DANA TRANSFER UMUM-DANA BAGI HASIL	-	Peningkatan Kualitas Sumber Daya Manusia	-		242.000.000,00	DINAS KETAHANAN PANGAN
	2.09.03.2.01.0015	Pemantauan Harga dan Pasokan Pangan														
			<i>Informasi Harga dan Pasokan Pangan</i>				1 Dokumen	120.000.000,00	Kab. Bengkalis, Semua Kecamatan, Semua Kel/Desa	DANA TRANSFER UMUM-DANA BAGI HASIL, DANA TRANSFER UMUM-DANA ALOKASI UMUM	-	Peningkatan kualitas sumber daya manusia yang berdaya saing	-		242.000.000,00	DINAS KETAHANAN PANGAN
	2.09.03.2.01.0016	Penyusunan Neraca Bahan Makanan (NBM)														
			<i>Informasi Neraca Bahan Makanan (NBM)</i>				1 Dokumen	150.000.000,00	Kab. Bengkalis, Semua Kecamatan, Semua Kel/Desa	DANA TRANSFER UMUM-DANA BAGI HASIL	-	Peningkatan Kualitas Sumber Daya Manusia	-		165.000.000,00	DINAS KETAHANAN PANGAN
	2.09.03.2.02	Pengelolaan dan Keseimbangan Cadangan Pangan Kabupaten/Kota	<i>Jumlah Pengelolaan Cadangan Pangan</i>	-			10 Ton	200.250.000,00			-	Peningkatan Kualitas Sumber Daya Manusia	-	-	253.000.000,00	DINAS KETAHANAN PANGAN

NO	KODE	URUSAN / BIDANG URUSAN / PROGRAM / KEGIATAN / SUB KEGIATAN	INDIKATOR PROGRAM / KEGIATAN / SUB KEGIATAN	TARGET AKHIR PERIODE RENSTRA OPD	REALISASI CAPAIAN RENJA OPD TAHUN 2022	PRAKIRAAN CAPAIAN TARGET RENJA OPD TAHUN 2023	CAPAIAN KINERJA DAN KERANGKA PENDANAAN						KELOMPOK SASARAN	PRAKIRAAN MAJU RENCANA TAHUN 2025		PERANGKAT DAERAH PENANGGUNG JAWAB
							TARGET 2024	PAGU INDIKATIF (Rp)	LOKASI	SUMBER DANA	PRIORITAS			TARGET	PAGU INDIKATIF (Rp)	
											NASIONAL	DAERAH				
1	2	3	4	5	6	7	8	9	10	11	12	13	14	15	16	17
	2.09.03.2.02.0003	Pengadaan Cadangan Pangan Pemerintah Kabupaten/Kota														
			<i>Jumlah Cadangan Pangan Pemerintah Kabupaten/Kota</i>				10 Ton	200.250.000,00	Kab. Bengkalis, Semua Kecamatan, Semua Kel/Desa	DANA TRANSFER UMUM-DANA BAGI HASIL	-	Peningkatan Kualitas Sumber Daya Manusia	-		253.000.000,00	DINAS KETAHANAN PANGAN
	2.09.03.2.04	Pelaksanaan Pencapaian Target Konsumsi Pangan Perkapita/Tahun sesuai dengan Angka Kecukupan Gizi	-	-			-	497.976.395,00			-	Peningkatan kualitas sumber daya manusia yang berdaya saing	-	-	630.000.000,00	DINAS KETAHANAN PANGAN
	2.09.03.2.04.0001	Penyusunan dan Penetapan Target Konsumsi Pangan Per Kapita Per Tahun														
			<i>Target Konsumsi Pangan Per Kapita Per Tahun</i>				1 Dokumen	144.000.000,00	Kab. Bengkalis, Semua Kecamatan, Semua Kel/Desa	DANA TRANSFER UMUM-DANA BAGI HASIL	-	Peningkatan kualitas sumber daya manusia yang berdaya saing	-		180.000.000,00	DINAS KETAHANAN PANGAN
	2.09.03.2.04.0002	Pemberdayaan Masyarakat dalam Penganeekaragaman Konsumsi Pangan Berbasis Sumber Daya Lokal														
			<i>Jumlah Pemberdayaan Kelompok Masyarakat dalam Penganeekaragaman Konsumsi Pangan Berbasis Sumber Daya Lokal</i>				1 Laporan	353.976.395,00	Kab. Bengkalis, Semua Kecamatan, Semua Kel/Desa	DANA TRANSFER UMUM-DANA BAGI HASIL	-	Peningkatan kualitas sumber daya manusia yang berdaya saing	-		450.000.000,00	DINAS KETAHANAN PANGAN
4.	2.09.04	PROGRAM PENANGANAN KERAWANAN PANGAN	-	100 % 100 %			-	100.000.000,00						100 % 100 %	150.000.000,00	
	2.09.04.2.02	Penanganan Kerawanan Pangan Kewenangan Kabupaten/Kota	-	-			-	100.000.000,00			-	Peningkatan kualitas sumber daya manusia yang berdaya saing	-	-	150.000.000,00	DINAS KETAHANAN PANGAN
	2.09.04.2.02.0003	Koordinasi dan Sinkronisasi Penanganan Kerawanan Pangan dan Gizi Kabupaten/Kota														
			<i>Jumlah koordinasi dan sinkronisasi penanganan kerawanan pangan dan gizi kabupaten/kota</i>				1 Laporan	100.000.000,00	Kab. Bengkalis, Semua Kecamatan, Semua Kel/Desa	DANA TRANSFER UMUM-DANA BAGI HASIL	-	Peningkatan kualitas sumber daya manusia yang berdaya saing	-		150.000.000,00	DINAS KETAHANAN PANGAN
5.	2.09.05	PROGRAM PENGAWASAN KEAMANAN PANGAN	-	100 % 100 % 100 %			-	120.000.000,00						100 % 100 % 100 %	175.000.000,00	

NO	KODE	URUSAN / BIDANG URUSAN / PROGRAM / KEGIATAN / SUB KEGIATAN	INDIKATOR PROGRAM / KEGIATAN / SUB KEGIATAN	TARGET AKHIR PERIODE RENSTRA OPD	REALISASI CAPAIAN RENJA OPD TAHUN 2022	PRAKIRAAN CAPAIAN TARGET RENJA OPD TAHUN 2023	CAPAIAN KINERJA DAN KERANGKA PENDANAAN						KELOMPOK SASARAN	PRAKIRAAN MAJU RENCANA TAHUN 2025		PERANGKAT DAERAH PENANGGUNG JAWAB
							TARGET 2024	PAGU INDIKATIF (Rp)	LOKASI	SUMBER DANA	PRIORITAS			TARGET	PAGU INDIKATIF (Rp)	
											NASIONAL	DAERAH				
1	2	3	4	5	6	7	8	9	10	11	12	13	14	15	16	17
	2.09.05.2.01	Pelaksanaan Pengawasan Keamanan Pangan Segar Daerah Kabupaten/Kota	-	-			-	120.000.000,00			-	Peningkatan kualitas sumber daya manusia yang berdaya saing	-	-	175.000.000,00	DINAS KETAHANAN PANGAN
	2.09.05.2.01.0007	Penyediaan Sarana Pengujian keamanan dan mutu pangan segar asal tumbuhan Daerah Kabupaten/Kota														
			<i>Jumlah sarana pengujian keamanan dan mutu pangan segar asal tumbuhan daerah kabupaten/kota</i>				1 Dokumen	120.000.000,00	Kab. Bengkalis, Semua Kecamatan, Semua Kel/Desa	DANA TRANSFER UMUM-DANA BAGI HASIL	-	Peningkatan kualitas sumber daya manusia yang berdaya saing	-		175.000.000,00	DINAS KETAHANAN PANGAN
		DINAS LINGKUNGAN HIDUP						42.393.999.274,00							62.106.173.500,00	
	2	URUSAN PEMERINTAHAN WAJIB YANG TIDAK BERKAITAN DENGAN PELAYANAN DASAR						42.393.999.274,00							62.106.173.500,00	
	2.11	URUSAN PEMERINTAHAN BIDANG LINGKUNGAN HIDUP						42.393.999.274,00							62.106.173.500,00	
1.	2.11.01	PROGRAM PENUNJANG URUSAN PEMERINTAHAN DAERAH KABUPATEN/KOTA	<i>Persentase pelaksanaan penunjang urusan pemerintahan yang dilaksanakan di Dinas Lingkungan Hidup</i>	100 %			100 %	18.717.679.140,00						100 %	23.324.700.000,00	
	2.11.01.2.01	Perencanaan, Penganggaran, dan Evaluasi Kinerja Perangkat Daerah	<i>Jumlah dokumen perencanaan, penganggaran dan evaluasi serta pelaporan capaian kinerja perangkat daerah yang disusun</i>	-			12 Dokumen	476.722.100,00			-	Peningkatan Kualitas Sumber Daya Manusia	-	-	570.900.000,00	DINAS LINGKUNGAN HIDUP
	2.11.01.2.01.0001	Penyusunan Dokumen Perencanaan Perangkat Daerah														
			<i>Jumlah Dokumen Perencanaan Perangkat Daerah</i>				4 Dokumen	206.787.000,00	Kab. Bengkalis, Semua Kecamatan, Semua Kel/Desa	DANA TRANSFER UMUM-DANA ALOKASI UMUM	-	Peningkatan Kualitas Sumber Daya Manusia	-		273.900.000,00	DINAS LINGKUNGAN HIDUP
	2.11.01.2.01.0006	Koordinasi dan Penyusunan Laporan Capaian Kinerja dan Ikhtisar Realisasi Kinerja SKPD														
			<i>Jumlah Laporan Capaian Kinerja dan Ikhtisar Realisasi Kinerja SKPD dan Laporan Hasil Koordinasi Penyusunan Laporan Capaian Kinerja dan Ikhtisar Realisasi Kinerja SKPD</i>				4 Laporan	145.362.800,00	Kab. Bengkalis, Semua Kecamatan, Semua Kel/Desa	DANA TRANSFER UMUM-DANA ALOKASI UMUM	-	Peningkatan Kualitas Sumber Daya Manusia	-		160.000.000,00	DINAS LINGKUNGAN HIDUP
	2.11.01.2.01.0007	Evaluasi Kinerja Perangkat Daerah														

NO	KODE	URUSAN / BIDANG URUSAN / PROGRAM / KEGIATAN / SUB KEGIATAN	INDIKATOR PROGRAM / KEGIATAN / SUB KEGIATAN	TARGET AKHIR PERIODE RENSTRA OPD	REALISASI CAPAIAN RENJA OPD TAHUN 2022	PRAKIRAAN CAPAIAN TARGET RENJA OPD TAHUN 2023	CAPAIAN KINERJA DAN KERANGKA PENDANAAN						KELOMPOK SASARAN	PRAKIRAAN MAJU RENCANA TAHUN 2025		PERANGKAT DAERAH PENANGGUNG JAWAB
							TARGET 2024	PAGU INDIKATIF (Rp)	LOKASI	SUMBER DANA	PRIORITAS			TARGET	PAGU INDIKATIF (Rp)	
											NASIONAL	DAERAH				
1	2	3	4	5	6	7	8	9	10	11	12	13	14	15	16	17
			<i>Jumlah Laporan Evaluasi Kinerja Perangkat Daerah</i>				4 Laporan	124.572.300,00	Kab. Bengkalis, Semua Kecamatan, Semua Kel/Desa	DANA TRANSFER UMUM-DANA ALOKASI UMUM	-	Peningkatan Kualitas Sumber Daya Manusia	-		137.000.000,00	DINAS LINGKUNGAN HIDUP
	2.11.01.2.02	Administrasi Keuangan Perangkat Daerah	<i>Administrasi Keuangan Perangkat Daerah Jumlah bulan penyelenggaraan administrasi keuangan</i>	-			4 Laporan 12 bulan	10.070.348.063,00			-	Peningkatan Kualitas Sumber Daya Manusia	-	-	10.780.000.000,00	DINAS LINGKUNGAN HIDUP
	2.11.01.2.02.0001	Penyediaan Gaji dan Tunjangan ASN														
			<i>Jumlah Orang yang Menerima Gaji dan Tunjangan ASN</i>				720 Orang/bulan	10.070.348.063,00	Kab. Bengkalis, Semua Kecamatan, Semua Kel/Desa	DANA TRANSFER UMUM-DANA ALOKASI UMUM	-	Peningkatan Kualitas Sumber Daya Manusia	-		10.780.000.000,00	DINAS LINGKUNGAN HIDUP
	2.11.01.2.03	Administrasi Barang Milik Daerah pada Perangkat Daerah	<i>Jumlah bulan penertiban administrasi barang milik daerah SKPD Jumlah laporan penyelenggaraan penertiban administrasi barang milik daerah SKPD</i>	-			12 bulan 3 Laporan	573.303.300,00			-	Peningkatan Kualitas Sumber Daya Manusia	-	-	587.600.000,00	DINAS LINGKUNGAN HIDUP
	2.11.01.2.03.0002	Pengamanan Barang Milik Daerah SKPD														
			<i>Jumlah Dokumen Pengamanan Barang Milik Daerah SKPD</i>				1 Dokumen	537.600.000,00	Kab. Bengkalis, Semua Kecamatan, Semua Kel/Desa	DANA TRANSFER UMUM-DANA ALOKASI UMUM	-	Peningkatan Kualitas Sumber Daya Manusia	-		537.600.000,00	DINAS LINGKUNGAN HIDUP
	2.11.01.2.03.0006	Penatausahaan Barang Milik Daerah pada SKPD														
			<i>Jumlah Laporan Penatausahaan Barang Milik Daerah pada SKPD</i>				1 Laporan	35.703.300,00	Kab. Bengkalis, Semua Kecamatan, Semua Kel/Desa	DANA TRANSFER UMUM-DANA ALOKASI UMUM	-	Peningkatan Kualitas Sumber Daya Manusia	-		50.000.000,00	DINAS LINGKUNGAN HIDUP
	2.11.01.2.04	Administrasi Pendapatan Daerah Kewenangan Perangkat Daerah	<i>Jumlah laporan penyelenggaraan administrasi pendapatan daerah kewenangan SKPD Jumlah laporan penyelenggaraan administrasi pendapatan daerah kewenangan SKPD</i>	-			12 bulan 5 Laporan	75.240.500,00			-	Peningkatan Kualitas Sumber Daya Manusia	-	-	83.500.000,00	DINAS LINGKUNGAN HIDUP
	2.11.01.2.04.0004	Pendataan dan Pendaftaran Objek Retribusi Daerah														
			<i>Jumlah Data Objek, Subjek dan Wajib Retribusi Daerah</i>				1 Dokumen	40.240.500,00	Kab. Bengkalis, Semua Kecamatan, Semua Kel/Desa	DANA TRANSFER UMUM-DANA ALOKASI UMUM	-	Peningkatan Kualitas Sumber Daya Manusia	-		45.000.000,00	DINAS LINGKUNGAN HIDUP
	2.11.01.2.04.0005	Pengolahan Data Retribusi Daerah														

NO	KODE	URUSAN / BIDANG URUSAN / PROGRAM / KEGIATAN / SUB KEGIATAN	INDIKATOR PROGRAM / KEGIATAN / SUB KEGIATAN	TARGET AKHIR PERIODE RENSTRA OPD	REALISASI CAPAIAN RENJA OPD TAHUN 2022	PRAKIRAAN CAPAIAN TARGET RENJA OPD TAHUN 2023	CAPAIAN KINERJA DAN KERANGKA PENDANAAN						KELOMPOK SASARAN	PRAKIRAAN MAJU RENCANA TAHUN 2025		PERANGKAT DAERAH PENANGGUNG JAWAB
							TARGET 2024	PAGU INDIKATIF (Rp)	LOKASI	SUMBER DANA	PRIORITAS			TARGET	PAGU INDIKATIF (Rp)	
											NASIONAL	DAERAH				
1	2	3	4	5	6	7	8	9	10	11	12	13	14	15	16	17
			<i>Jumlah Laporan Hasil Pengolahan, Pemeliharaan, dan Pelaporan Data Retribusi Daerah</i>				1 Laporan	0,00	Kab. Bengkalis, Semua Kecamatan, Semua Kel/Desa	DANA TRANSFER UMUM-DANA ALOKASI UMUM	-	-	-		0,00	DINAS LINGKUNGAN HIDUP
	2.11.01.2.04.0007	Pelaporan Pengelolaan Retribusi Daerah														
			<i>Jumlah Laporan Pengelolaan Retribusi Daerah</i>				1 Dokumen	35.000.000,00	Kab. Bengkalis, Semua Kecamatan, Semua Kel/Desa	DANA TRANSFER UMUM-DANA ALOKASI UMUM	-	-	-		38.500.000,00	DINAS LINGKUNGAN HIDUP
	2.11.01.2.05	Administrasi Kepegawaian Perangkat Daerah	<i>Jumlah bulan penyelenggaraan administrasi kepegawaian</i>	-			12 bulan	145.620.100,00			-	Peningkatan Kualitas Sumber Daya Manusia	-	-	129.000.000,00	DINAS LINGKUNGAN HIDUP
	2.11.01.2.05.0003	Pendataan dan Pengolahan Administrasi Kepegawaian														
			<i>Jumlah Dokumen Pendataan dan Pengolahan Administrasi Kepegawaian</i>				1 Dokumen	39.944.100,00	Kab. Bengkalis, Semua Kecamatan, Semua Kel/Desa	DANA TRANSFER UMUM-DANA ALOKASI UMUM	-	Peningkatan Kualitas Sumber Daya Manusia	-		44.000.000,00	DINAS LINGKUNGAN HIDUP
	2.11.01.2.05.0005	Monitoring, Evaluasi, dan Penilaian Kinerja Pegawai														
			<i>Jumlah Dokumen Monitoring, Evaluasi, dan Penilaian Kinerja Pegawai</i>				1 Dokumen	0,00	Kab. Bengkalis, Semua Kecamatan, Semua Kel/Desa	DANA TRANSFER UMUM-DANA ALOKASI UMUM	-	-	-		0,00	DINAS LINGKUNGAN HIDUP
	2.11.01.2.05.0009	Pendidikan dan Pelatihan Pegawai Berdasarkan Tugas dan Fungsi														
			<i>Jumlah Pegawai Berdasarkan Tugas dan Fungsi yang Mengikuti Pendidikan dan Pelatihan</i>				20 Orang	105.676.000,00	Kab. Bengkalis, Semua Kecamatan, Semua Kel/Desa	DANA TRANSFER UMUM-DANA ALOKASI UMUM	-	Peningkatan Kualitas Sumber Daya Manusia	-		85.000.000,00	DINAS LINGKUNGAN HIDUP
	2.11.01.2.06	Administrasi Umum Perangkat Daerah	<i>Jumlah bulan penyediaan jasa pelayanan administrasi dan umum Jumlah laporan penyelenggaraan administrasi umum perangkat daerah</i>	-			12 bulan 8 Laporan	1.641.558.185,00			-	Peningkatan Kualitas Sumber Daya Manusia	-	-	1.780.500.000,00	DINAS LINGKUNGAN HIDUP
	2.11.01.2.06.0001	Penyediaan Komponen Instalasi Listrik/Penerangan Bangunan Kantor														
			<i>Jumlah Paket Komponen Instalasi Listrik/Penerangan Bangunan Kantor yang Disediakan</i>				12 Paket	67.419.000,00	Kab. Bengkalis, Semua Kecamatan, Semua Kel/Desa	DANA TRANSFER UMUM-DANA ALOKASI UMUM	-	Peningkatan Kualitas Sumber Daya Manusia	-		70.000.000,00	DINAS LINGKUNGAN HIDUP
	2.11.01.2.06.0002	Penyediaan Peralatan dan Perlengkapan Kantor														
			<i>Jumlah Paket Peralatan dan Perlengkapan Kantor yang Disediakan</i>				12 Paket	136.449.400,00	Kab. Bengkalis, Semua Kecamatan, Semua Kel/Desa	DANA TRANSFER UMUM-DANA ALOKASI UMUM	-	Peningkatan Kualitas Sumber Daya Manusia	-		150.000.000,00	DINAS LINGKUNGAN HIDUP

NO	KODE	URUSAN / BIDANG URUSAN / PROGRAM / KEGIATAN / SUB KEGIATAN	INDIKATOR PROGRAM / KEGIATAN / SUB KEGIATAN	TARGET AKHIR PERIODE RENSTRA OPD	REALISASI CAPAIAN RENJA OPD TAHUN 2022	PRAKIRAAN CAPAIAN TARGET RENJA OPD TAHUN 2023	CAPAIAN KINERJA DAN KERANGKA PENDANAAN						KELOMPOK SASARAN	PRAKIRAAN MAJU RENCANA TAHUN 2025		PERANGKAT DAERAH PENANGGUNG JAWAB
							TARGET 2024	PAGU INDIKATIF (Rp)	LOKASI	SUMBER DANA	PRIORITAS			TARGET	PAGU INDIKATIF (Rp)	
											NASIONAL	DAERAH				
1	2	3	4	5	6	7	8	9	10	11	12	13	14	15	16	17
	2.11.01.2.06.0004	Penyediaan Bahan Logistik Kantor														
			<i>Jumlah Paket Bahan Logistik Kantor yang Disediakan</i>				12 Paket	160.880.000,00	Kab. Bengkalis, Semua Kecamatan, Semua Kel/Desa	DANA TRANSFER UMUM-DANA ALOKASI UMUM	-	Peningkatan Kualitas Sumber Daya Manusia	-		178.000.000,00	DINAS LINGKUNGAN HIDUP
	2.11.01.2.06.0005	Penyediaan Barang Cetak dan Penggandaan														
			<i>Jumlah Paket Barang Cetak dan Penggandaan yang Disediakan</i>				12 Paket	115.939.700,00	Kab. Bengkalis, Semua Kecamatan, Semua Kel/Desa	DANA TRANSFER UMUM-DANA ALOKASI UMUM	-	Peningkatan Kualitas Sumber Daya Manusia	-		127.500.000,00	DINAS LINGKUNGAN HIDUP
	2.11.01.2.06.0006	Penyediaan Bahan Bacaan dan Peraturan Perundang-undangan														
			<i>Jumlah Dokumen Bahan Bacaan dan Peraturan Perundang-Undangan yang Disediakan</i>				12 Dokumen	293.184.085,00	Kab. Bengkalis, Semua Kecamatan, Semua Kel/Desa	DANA TRANSFER UMUM-DANA ALOKASI UMUM	-	Peningkatan Kualitas Sumber Daya Manusia	-		300.000.000,00	DINAS LINGKUNGAN HIDUP
	2.11.01.2.06.0009	Penyelenggaraan Rapat Koordinasi dan Konsultasi SKPD														
			<i>Jumlah Laporan Penyelenggaraan Rapat Koordinasi dan Konsultasi SKPD</i>				12 Laporan	700.000.000,00	Kab. Bengkalis, Semua Kecamatan, Semua Kel/Desa	DANA TRANSFER UMUM-DANA ALOKASI UMUM	-	Peningkatan Kualitas Sumber Daya Manusia	-		770.000.000,00	DINAS LINGKUNGAN HIDUP
	2.11.01.2.06.0011	Dukungan Pelaksanaan Sistem Pemerintahan Berbasis Elektronik pada SKPD														
			<i>Jumlah Dokumen Dukungan Pelaksanaan Sistem Pemerintahan Berbasis Elektronik pada SKPD</i>				12 Dokumen	167.686.000,00	Kab. Bengkalis, Semua Kecamatan, Semua Kel/Desa	DANA TRANSFER UMUM-DANA ALOKASI UMUM	-	Peningkatan Kualitas Sumber Daya Manusia	-		185.000.000,00	DINAS LINGKUNGAN HIDUP
	2.11.01.2.07	Pengadaan Barang Milik Daerah Penunjang Urusan Pemerintah Daerah	<i>Jumlah pengadaan barang milik daerah pada SKPD</i>	-			2 Unit	183.472.000,00			-	Peningkatan Kualitas Sumber Daya Manusia	-	-	202.000.000,00	DINAS LINGKUNGAN HIDUP
	2.11.01.2.07.0002	Pengadaan Kendaraan Dinas Operasional atau Lapangan														
			<i>Jumlah Unit Kendaraan Dinas Operasional atau Lapangan yang Disediakan</i>				3 Unit	0,00	Kab. Bengkalis, Semua Kecamatan, Semua Kel/Desa	DANA TRANSFER UMUM-DANA ALOKASI UMUM	-	Peningkatan Kualitas Sumber Daya Manusia	-		0,00	DINAS LINGKUNGAN HIDUP
	2.11.01.2.07.0006	Pengadaan Peralatan dan Mesin Lainnya														
			<i>Jumlah Unit Peralatan dan Mesin Lainnya yang Disediakan</i>				6 Unit	54.422.000,00	Kab. Bengkalis, Semua Kecamatan, Semua Kel/Desa	DANA TRANSFER UMUM-DANA ALOKASI UMUM	-	Peningkatan Kualitas Sumber Daya Manusia	-		60.000.000,00	DINAS LINGKUNGAN HIDUP
	2.11.01.2.07.0011	Pengadaan Sarana dan Prasarana Pendukung Gedung Kantor atau Bangunan Lainnya														

NO	KODE	URUSAN / BIDANG URUSAN / PROGRAM / KEGIATAN / SUB KEGIATAN	INDIKATOR PROGRAM / KEGIATAN / SUB KEGIATAN	TARGET AKHIR PERIODE RENSTRA OPD	REALISASI CAPAIAN RENJA OPD TAHUN 2022	PRAKIRAAN CAPAIAN TARGET RENJA OPD TAHUN 2023	CAPAIAN KINERJA DAN KERANGKA PENDANAAN					KELOMPOK SASARAN	PRAKIRAAN MAJU RENCANA TAHUN 2025		PERANGKAT DAERAH PENANGGUNG JAWAB	
							TARGET 2024	PAGU INDIKATIF (Rp)	LOKASI	SUMBER DANA	PRIORITAS		TARGET	PAGU INDIKATIF (Rp)		
											NASIONAL					DAERAH
1	2	3	4	5	6	7	8	9	10	11	12	13	14	15	16	17
			Jumlah Unit Sarana dan Prasarana Pendukung Gedung Kantor atau Bangunan Lainnya yang Disediakan				7 Unit	129.050.000,00	Kab. Bengkalis, Semua Kecamatan, Semua Kel/Desa	DANA TRANSFER UMUM-DANA ALOKASI UMUM	-	Peningkatan Kualitas Sumber Daya Manusia	-		142.000.000,00	DINAS LINGKUNGAN HIDUP
	2.11.01.2.08	Penyediaan Jasa Penunjang Urusan Pemerintahan Daerah	Jumlah bulan penyediaan jasa penunjang urusan pemerintah daerah Jumlah laporan pelayanan jasa penunjang urusan pemerintah daerah	-			12 bulan 3 Laporan	606.563.892,00			-	Peningkatan Kualitas Sumber Daya Manusia	-	-	647.200.000,00	DINAS LINGKUNGAN HIDUP
	2.11.01.2.08.0001	Penyediaan Jasa Surat Menyurat														
			Jumlah Laporan Penyediaan Jasa Surat Menyurat				12 Laporan	226.900.000,00	Kab. Bengkalis, Semua Kecamatan, Semua Kel/Desa	DANA TRANSFER UMUM-DANA ALOKASI UMUM	-	Peningkatan Kualitas Sumber Daya Manusia	-		230.000.000,00	DINAS LINGKUNGAN HIDUP
	2.11.01.2.08.0002	Penyediaan Jasa Komunikasi, Sumber Daya Air dan Listrik														
			Jumlah Laporan Penyediaan Jasa Komunikasi, Sumber Daya Air dan Listrik yang Disediakan				12 Laporan	347.663.892,00	Kab. Bengkalis, Semua Kecamatan, Semua Kel/Desa	DANA TRANSFER UMUM-DANA ALOKASI UMUM	-	Peningkatan Kualitas Sumber Daya Manusia	-		382.000.000,00	DINAS LINGKUNGAN HIDUP
	2.11.01.2.08.0004	Penyediaan Jasa Pelayanan Umum Kantor														
			Jumlah Laporan Penyediaan Jasa Pelayanan Umum Kantor yang Disediakan				12 Laporan	32.000.000,00	Kab. Bengkalis, Semua Kecamatan, Semua Kel/Desa	DANA TRANSFER UMUM-DANA ALOKASI UMUM	-	Peningkatan Kualitas Sumber Daya Manusia	-		35.200.000,00	DINAS LINGKUNGAN HIDUP
	2.11.01.2.09	Pemeliharaan Barang Milik Daerah Penunjang Urusan Pemerintahan Daerah	Jumlah barang milik daerah pada perangkat daerah yang dipelihara Jumlah bulan penyelenggaraan pemeliharaan barang milik daerah	-			306 Unit 12 bulan	4.944.851.000,00			-	Peningkatan Kualitas Sumber Daya Manusia	-	-	8.544.000.000,00	DINAS LINGKUNGAN HIDUP
	2.11.01.2.09.0001	Penyediaan Jasa Pemeliharaan, Biaya Pemeliharaan, dan Pajak Kendaraan Perorangan Dinas atau Kendaraan Dinas Jabatan														
			Jumlah Kendaraan Perorangan Dinas atau Kendaraan Dinas Jabatan yang Dipelihara dan Dibayarkan Pajaknya				12 Unit	250.355.000,00	Kab. Bengkalis, Semua Kecamatan, Semua Kel/Desa	DANA TRANSFER UMUM-DANA ALOKASI UMUM	-	Peningkatan Kualitas Sumber Daya Manusia	-		275.000.000,00	DINAS LINGKUNGAN HIDUP
	2.11.01.2.09.0002	Penyediaan Jasa Pemeliharaan, Biaya Pemeliharaan, Pajak dan Perizinan Kendaraan Dinas Operasional atau Lapangan														
			Jumlah Kendaraan Dinas Operasional atau Lapangan yang Dipelihara dan Dibayarkan Pajak dan Perizinannya				66 Unit	4.145.806.000,00	Kab. Bengkalis, Semua Kecamatan, Semua Kel/Desa	DANA TRANSFER UMUM-DANA ALOKASI UMUM	-	Peningkatan Kualitas Sumber Daya Manusia	-		7.700.000.000,00	DINAS LINGKUNGAN HIDUP
	2.11.01.2.09.0006	Pemeliharaan Peralatan dan Mesin Lainnya														

NO	KODE	URUSAN / BIDANG URUSAN / PROGRAM / KEGIATAN / SUB KEGIATAN	INDIKATOR PROGRAM / KEGIATAN / SUB KEGIATAN	TARGET AKHIR PERIODE RENSTRA OPD	REALISASI CAPAIAN RENJA OPD TAHUN 2022	PRAKIRAAN CAPAIAN TARGET RENJA OPD TAHUN 2023	CAPAIAN KINERJA DAN KERANGKA PENDANAAN						KELOMPOK SASARAN	PRAKIRAAN MAJU RENCANA TAHUN 2025		PERANGKAT DAERAH PENANGGUNG JAWAB
							TARGET 2024	PAGU INDIKATIF (Rp)	LOKASI	SUMBER DANA	PRIORITAS			TARGET	PAGU INDIKATIF (Rp)	
											NASIONAL	DAERAH				
1	2	3	4	5	6	7	8	9	10	11	12	13	14	15	16	17
			<i>Jumlah Peralatan dan Mesin Lainnya yang Dipelihara</i>				84 Unit	144.940.000,00	Kab. Bengkalis, Semua Kecamatan, Semua Kel/Desa	DANA TRANSFER UMUM-DANA ALOKASI UMUM	-	Peningkatan Kualitas Sumber Daya Manusia	-		160.000.000,00	DINAS LINGKUNGAN HIDUP
	2.11.01.2.09.0009	Pemeliharaan/Rehabilitasi Gedung Kantor dan Bangunan Lainnya														
			<i>Jumlah Gedung Kantor dan Bangunan Lainnya yang Dipelihara/Direhabilitasi</i>				8 Unit	316.550.000,00	Kab. Bengkalis, Semua Kecamatan, Semua Kel/Desa	DANA TRANSFER UMUM-DANA ALOKASI UMUM	-	Peningkatan Kualitas Sumber Daya Manusia	-		313.000.000,00	DINAS LINGKUNGAN HIDUP
	2.11.01.2.09.0010	Pemeliharaan/Rehabilitasi Sarana dan Prasarana Gedung Kantor atau Bangunan Lainnya														
			<i>Jumlah Sarana dan Prasarana Gedung Kantor atau Bangunan Lainnya yang Dipelihara/Direhabilitasi</i>				72 Unit	87.200.000,00	Kab. Bengkalis, Semua Kecamatan, Semua Kel/Desa	DANA TRANSFER UMUM-DANA ALOKASI UMUM	-	Peningkatan Kualitas Sumber Daya Manusia	-		96.000.000,00	DINAS LINGKUNGAN HIDUP
2.	2.11.02	PROGRAM PERENCANAAN LINGKUNGAN HIDUP	Persentase ketersediaan dokumen perencanaan lingkungan hidup	100 %			90 %	875.257.200,00						100 %	1.659.773.500,00	
	2.11.02.2.01	Rencana Perlindungan dan Pengelolaan Lingkungan Hidup (RPPLH) Kabupaten/Kota	<i>Jumlah dokumen perencanaan dan pengendalian pelaksanaan RPPLH</i>	-			3 Dokumen	183.384.300,00			-	Peningkatan Kualitas Sumber Daya Manusia	-	-	1.357.273.500,00	DINAS LINGKUNGAN HIDUP
	2.11.02.2.01.0002	Pengendalian Pelaksanaan RPPLH Kabupaten/Kota														
			<i>Jumlah Dokumen Telaahan Kebijakan yang Telah Mengakomodir RPPLH Kabupaten/Kota</i>				2 Dokumen	183.384.300,00	Kab. Bengkalis, Semua Kecamatan, Semua Kel/Desa	DANA TRANSFER UMUM-DANA ALOKASI UMUM	-	Peningkatan Kualitas Sumber Daya Manusia	-		550.000.000,00	DINAS LINGKUNGAN HIDUP
	2.11.02.2.01.0006	Penyusunan RPPLH Kabupaten/Kota														
			<i>jumlah dokumen RPPLH di kabupaten/kota yang berisi arahan/muatan RPPLH kabupaten/kota dan mengakomodir arahan RPPLH Provinsi</i>				1 Dokumen	0,00	Kab. Bengkalis, Semua Kecamatan, Semua Kel/Desa	DANA TRANSFER UMUM-DANA ALOKASI UMUM	-	Peningkatan Kualitas Sumber Daya Manusia	-		807.273.500,00	DINAS LINGKUNGAN HIDUP
	2.11.02.2.02	Penyelenggaraan Kajian Lingkungan Hidup Strategis (KLHS) Kabupaten/Kota	<i>Jumlah dokumen Kajian Lingkungan Hidup Strategis (KLHS)</i>	-			1 Dokumen	691.872.900,00			-	Peningkatan Kualitas Sumber Daya Manusia	-	-	302.500.000,00	DINAS LINGKUNGAN HIDUP
	2.11.02.2.02.0006	Penyelenggaraan KLHS untuk KRP yang Berpotensi Menimbulkan Dampak/Resiko Lingkungan Hidup														
			<i>Jumlah Dokumen KLHS RPJPD/RPJMD Kabupaten/Kota yang Disusun</i>				1 Dokumen	691.872.900,00	Kab. Bengkalis, Semua Kecamatan, Semua Kel/Desa	DANA TRANSFER UMUM-DANA ALOKASI UMUM	-	Peningkatan Kualitas Sumber Daya Manusia	-		302.500.000,00	DINAS LINGKUNGAN HIDUP

NO	KODE	URUSAN / BIDANG URUSAN / PROGRAM / KEGIATAN / SUB KEGIATAN	INDIKATOR PROGRAM / KEGIATAN / SUB KEGIATAN	TARGET AKHIR PERIODE RENSTRA OPD	REALISASI CAPAIAN RENJA OPD TAHUN 2022	PRAKIRAAN CAPAIAN TARGET RENJA OPD TAHUN 2023	CAPAIAN KINERJA DAN KERANGKA PENDANAAN						KELOMPOK SASARAN	PRAKIRAAN MAJU RENCANA TAHUN 2025		PERANGKAT DAERAH PENANGGUNG JAWAB
							TARGET 2024	PAGU INDIKATIF (Rp)	LOKASI	SUMBER DANA	PRIORITAS			TARGET	PAGU INDIKATIF (Rp)	
											NASIONAL	DAERAH				
1	2	3	4	5	6	7	8	9	10	11	12	13	14	15	16	17
3.	2.11.03	PROGRAM PENGENDALIAN PENCEMARAN DAN/ATAU KERUSAKAN LINGKUNGAN HIDUP	Persentase peningkatan upaya pengendalian pencemaran dan/atau kerusakan lingkungan hidup	100 %			85 %	2.060.700.200,00						100 %	2.131.800.000,00	
	2.11.03.2.01	Pencegahan Pencemaran dan/atau Kerusakan Lingkungan Hidup Kabupaten/Kota	Jumlah lokasi/wilayah pelaksanaan pencegahan pencemaran dan/atau kerusakan lingkungan hidup	-			15 Lokasi	1.698.944.300,00			-	Peningkatan Kualitas Sumber Daya Manusia	-	-	1.730.300.000,00	DINAS LINGKUNGAN HIDUP
	2.11.03.2.01.0001	Koordinasi, Sinkronisasi, dan Pelaksanaan Pencegahan Pencemaran Lingkungan Hidup Dilaksanakan Terhadap Media Tanah, Air, Udara, dan Laut														
			Jumlah Dokumen Uji Kualitas Lingkungan Hidup Dilaksanakan Terhadap Media Tanah, Air, Udara, dan Laut				2 Dokumen	458.083.500,00	Kab. Bengkalis, Semua Kecamatan, Semua Kel/Desa	DANA TRANSFER UMUM-DANA ALOKASI UMUM	-	Peningkatan Kualitas Sumber Daya Manusia	-		385.000.000,00	DINAS LINGKUNGAN HIDUP
	2.11.03.2.01.0002	Koordinasi, Sinkronisasi dan Pelaksanaan Pengendalian Emisi Gas Rumah Kaca, Mitigasi dan Adaptasi Perubahan Iklim														
			Jumlah Dokumen Hasil Koordinasi dan Sinkronisasi Inventarisasi Gas Rumah Kaca dari Sektor Lingkungan Hidup yang Dilaksanakan				1 Dokumen	367.997.900,00	Kab. Bengkalis, Semua Kecamatan, Semua Kel/Desa	DANA TRANSFER UMUM-DANA ALOKASI UMUM	-	Peningkatan Kualitas Sumber Daya Manusia	-		302.500.000,00	DINAS LINGKUNGAN HIDUP
	2.11.03.2.01.0015	Pengelolaan Laboratorium Lingkungan Hidup kabupaten/kota														
			Jumlah pengujian yang dilaksanakan oleh laboratorium lingkungan				1 Dokumen	872.862.900,00	Kab. Bengkalis, Semua Kecamatan, Semua Kel/Desa	DANA TRANSFER UMUM-DANA ALOKASI UMUM	-	Peningkatan Kualitas Sumber Daya Manusia	-		1.042.800.000,00	DINAS LINGKUNGAN HIDUP
	2.11.03.2.03	Pemulihan Pencemaran dan/atau Kerusakan Lingkungan Hidup Kabupaten/Kota	Jumlah lokasi/wilayah pemulihan kerusakan lingkungan hidup	-			4 Lokasi	361.755.900,00			-	Peningkatan Kualitas Sumber Daya Manusia	-	-	401.500.000,00	DINAS LINGKUNGAN HIDUP
	2.11.03.2.03.0007	Koordinasi dan Sinkronisasi restorasi														
			jumlah kegiatan koordinasi dan sinkronisasi restorasi di kabupaten/kota yang dilaksanakan				1 Kegiatan	183.968.200,00	Kab. Bengkalis, Semua Kecamatan, Semua Kel/Desa	DANA TRANSFER UMUM-DANA ALOKASI UMUM	-	Peningkatan Kualitas Sumber Daya Manusia	-		0,00	DINAS LINGKUNGAN HIDUP
	2.11.03.2.03.0013	Koordinasi dan Sinkronisasi rehabilitasi														
			jumlah kegiatan koordinasi dan sinkronisasi rehabilitasi di kabupaten/kota yang dilaksanakan				2 Kegiatan	177.787.700,00	Kab. Bengkalis, Semua Kecamatan, Semua Kel/Desa	DANA TRANSFER UMUM-DANA ALOKASI UMUM	-	Peningkatan Kualitas Sumber Daya Manusia	-		401.500.000,00	DINAS LINGKUNGAN HIDUP
4.	2.11.04	PROGRAM PENGELOLAAN KEANEKARAGAMAN HAYATI (KEHATI)	Persentase peningkatan pengelolaan keanekaragaman hayati	100 %			90 %	4.431.466.667,00						100 %	7.463.500.000,00	

NO	KODE	URUSAN / BIDANG URUSAN / PROGRAM / KEGIATAN / SUB KEGIATAN	INDIKATOR PROGRAM / KEGIATAN / SUB KEGIATAN	TARGET AKHIR PERIODE RENSTRA OPD	REALISASI CAPAIAN RENJA OPD TAHUN 2022	PRAKIRAAN CAPAIAN TARGET RENJA OPD TAHUN 2023	CAPAIAN KINERJA DAN KERANGKA PENDANAAN					KELOMPOK SASARAN	PRAKIRAAN MAJU RENCANA TAHUN 2025		PERANGKAT DAERAH PENANGGUNG JAWAB	
							TARGET 2024	PAGU INDIKATIF (Rp)	LOKASI	SUMBER DANA	PRIORITAS		TARGET	PAGU INDIKATIF (Rp)		
											NASIONAL					DAERAH
1	2	3	4	5	6	7	8	9	10	11	12	13	14	15	16	17
	2.11.04.2.01	Pengelolaan Keaneekaragaman Hayati Kabupaten/Kota	Jumlah lokasi/wilayah pengelolaan keaneekaragaman hayati	-			5 Lokasi	4.431.466.667,00			-	Peningkatan Kualitas Sumber Daya Manusia	-	-	7.463.500.000,00	DINAS LINGKUNGAN HIDUP
	2.11.04.2.01.0001	Penyusunan dan Penetapan Rencana Pengelolaan Keaneekaragaman Hayati														
			Jumlah Dokumen Rencana Induk Pengelolaan Kehati yang Disusun				1 Dokumen	400.000.000,00	Kab. Bengkalis, Semua Kecamatan, Semua Kel/Desa	DANA TRANSFER UMUM-DANA ALOKASI UMUM	-	Peningkatan Kualitas Sumber Daya Manusia	-		467.500.000,00	DINAS LINGKUNGAN HIDUP
	2.11.04.2.01.0004	Pengelolaan Ruang Terbuka Hijau (RTH)														
			Luas RTH yang Dikelola Lingkup Kewenangan Kabupaten/Kota				50 Ha	4.031.466.667,00	Kab. Bengkalis, Semua Kecamatan, Semua Kel/Desa	DANA TRANSFER UMUM-DANA ALOKASI UMUM	-	Peningkatan Kualitas Sumber Daya Manusia	-		6.600.000.000,00	DINAS LINGKUNGAN HIDUP
	2.11.04.2.01.0007	Pengelolaan Sarana dan Prasarana Keaneekaragaman Hayati														
			Jumlah Sarana dan Prasarana Keaneekaragaman Hayati yang Dikelola				0 Unit	0,00	Kab. Bengkalis, Semua Kecamatan, Semua Kel/Desa	DANA TRANSFER UMUM-DANA ALOKASI UMUM	-	Peningkatan Kualitas Sumber Daya Manusia	-		396.000.000,00	DINAS LINGKUNGAN HIDUP
5.	2.11.05	PROGRAM PENGENDALIAN BAHAN BERBAHAYA DAN BERACUN (B3) DAN LIMBAH BAHAN BERBAHAYA DAN BERACUN (LIMBAH B3)	Persentase ketaatan pelaku usaha dan/atau terhadap ketentuan pengelolaan B3 dan Limbah B3	100 %			85 %	85.342.000,00						100 %	192.500.000,00	
	2.11.05.2.01	Penyimpanan sementara Limbah B3	Jumlah laporan penyelenggaraan rekomendasi teknis / izin penyimpanan sementara limbah B3	-			8 Dokumen	50.342.400,00			-	Peningkatan Kualitas Sumber Daya Manusia	-	-	148.500.000,00	DINAS LINGKUNGAN HIDUP
	2.11.05.2.01.0001	Fasilitasi Pemenuhan Komitmen Izin Penyimpanan sementara Limbah B3 Dilaksanakan Melalui Sistem Pelayanan Perizinan Berusaha Terintegrasi Secara Elektronik														
			Jumlah Fasilitasi Persetujuan/Izin Penyimpanan sementara Limbah B3 yang Dilaksanakan Melalui Sistem Pelayanan Perizinan Berusaha Terintegrasi Secara Elektronik				12 Dokumen	0,00	Kab. Bengkalis, Semua Kecamatan, Semua Kel/Desa	DANA TRANSFER UMUM-DANA ALOKASI UMUM	-	Peningkatan Kualitas Sumber Daya Manusia	-		60.500.000,00	DINAS LINGKUNGAN HIDUP
	2.11.05.2.01.0002	Verifikasi Lapangan untuk Memastikan Pemenuhan Persyaratan Administrasi dan Teknis Penyimpanan sementara Limbah B3														
			Jumlah Laporan Kegiatan Verifikasi Lapangan Pemenuhan Komitmen Persetujuan/Izin Penyimpanan sementara dan Pengumpulan Limbah B3				12 Laporan	50.342.400,00	Kab. Bengkalis, Semua Kecamatan, Semua Kel/Desa	DANA TRANSFER UMUM-DANA ALOKASI UMUM	-	Peningkatan Kualitas Sumber Daya Manusia	-		88.000.000,00	DINAS LINGKUNGAN HIDUP

NO	KODE	URUSAN / BIDANG URUSAN / PROGRAM / KEGIATAN / SUB KEGIATAN	INDIKATOR PROGRAM / KEGIATAN / SUB KEGIATAN	TARGET AKHIR PERIODE RENSTRA OPD	REALISASI CAPAIAN RENJA OPD TAHUN 2022	PRAKIRAAN CAPAIAN TARGET RENJA OPD TAHUN 2023	CAPAIAN KINERJA DAN KERANGKA PENDANAAN						KELOMPOK SASARAN	PRAKIRAAN MAJU RENCANA TAHUN 2025		PERANGKAT DAERAH PENANGGUNG JAWAB
							TARGET 2024	PAGU INDIKATIF (Rp)	LOKASI	SUMBER DANA	PRIORITAS			TARGET	PAGU INDIKATIF (Rp)	
											NASIONAL	DAERAH				
1	2	3	4	5	6	7	8	9	10	11	12	13	14	15	16	17
	2.11.05.2.02	Pengumpulan Limbah B3 dalam 1 (Satu) Daerah Kabupaten/Kota	Jumlah laporan penyelenggaraan rekomendasi teknis / izin pengumpulan limbah B3	-			12 Dokumen	34.999.600,00			-	Peningkatan Kualitas Sumber Daya Manusia	-	-	44.000.000,00	DINAS LINGKUNGAN HIDUP
	2.11.05.2.02.0001	Fasilitasi Pemenuhan Komitmen Izin Pengumpulan Limbah B3 Dilaksanakan Melalui Sistem Pelayanan Perizinan Berusaha Terintegrasi Secara Elektronik														
			Jumlah Fasilitasi Persetujuan/Izin Pengumpulan Limbah B3 yang Dilaksanakan Melalui Sistem Pelayanan Perizinan Berusaha Terintegrasi Secara Elektronik				2 Dokumen	0,00	Kab. Bengkalis, Semua Kecamatan, Semua Kel/Desa	DANA TRANSFER UMUM-DANA ALOKASI UMUM	-	Peningkatan Kualitas Sumber Daya Manusia	-		22.000.000,00	DINAS LINGKUNGAN HIDUP
	2.11.05.2.02.0002	Koordinasi dan Sinkronisasi Pengelolaan Limbah B3 dengan Pemerintah Provinsi dalam rangka Pengangkutan, Pemanfaatan, Pengolahan, dan/atau Penimbunan														
			Jumlah Dokumen Hasil Koordinasi & Sinkronisasi Pengelolaan Limbah B3 dengan Pemerintah dan Pemerintah Provinsi dalam rangka Pengangkutan, Pemanfaatan, Pengolahan, dan/atau Penimbunan yang Bukan Menjadi Kewenangan Pemda Kabupaten/Kota serta Pelaksanaan Pengumpulan dan Penyimpanan sementara Limbah B3 yang Sesuai dengan Kewenangannya				2 Dokumen	34.999.600,00	Kab. Bengkalis, Semua Kecamatan, Semua Kel/Desa	DANA TRANSFER UMUM-DANA ALOKASI UMUM	-	Peningkatan Kualitas Sumber Daya Manusia	-		22.000.000,00	DINAS LINGKUNGAN HIDUP
6.	2.11.06	PROGRAM PEMBINAAN DAN PENGAWASAN TERHADAP IZIN LINGKUNGAN DAN IZIN PERLINDUNGAN DAN PENGELOLAAN LINGKUNGAN HIDUP (PPLH)	Persentase ketaatan pelaku usaha dan/atau terhadap izin lingkungan, PPLH dan PUU LH Persentase pelaku usaha dan/atau kegiatan yang memiliki dokumen lingkungan hidup	100 %			92 % 92 %	698.252.300,00						100 %	1.073.600.000,00	
	2.11.06.2.01	Pembinaan dan Pengawasan Terhadap Usaha dan/atau Kegiatan yang Izin Lingkungan dan Izin PPLH Diterbitkan oleh Pemerintah Daerah Kabupaten/Kota	Jumlah laporan penyenggaraan pembinaan dan pengawasan terhadap pemenuhan ketentuan persetujuan lingkungan Jumlah usaha dan/atau kegiatan yang telah dilakukan pembinaan dan pengawasan terhadap pemenuhan ketentuan persetujuan lingkungan Persentase usaha dan/atau kegiatan pemenuhan ketentuan dan kewajiban persetujuan lingkungan, persetujuan teknis dan SLO.	-			4 Laporan 70 Usaha/ kegiatan 100 %	698.252.300,00			-	Peningkatan Kualitas Sumber Daya Manusia	-	-	1.073.600.000,00	DINAS LINGKUNGAN HIDUP
	2.11.06.2.01.0001	Fasilitasi Pemenuhan Ketentuan dan Kewajiban Izin Lingkungan dan/atau Izin PPLH														
			Jumlah Rekomendasi dan/atau Persetujuan Teknis, Persetujuan Lingkungan, dan Surat Kelayakan Operasi yang Diberikan				50 Dokumen	425.033.000,00	Kab. Bengkalis, Semua Kecamatan, Semua Kel/Desa	DANA TRANSFER UMUM-DANA ALOKASI UMUM	-	Peningkatan Kualitas Sumber Daya Manusia	-		655.600.000,00	DINAS LINGKUNGAN HIDUP

NO	KODE	URUSAN / BIDANG URUSAN / PROGRAM / KEGIATAN / SUB KEGIATAN	INDIKATOR PROGRAM / KEGIATAN / SUB KEGIATAN	TARGET AKHIR PERIODE RENSTRA OPD	REALISASI CAPAIAN RENJA OPD TAHUN 2022	PRAKIRAAN CAPAIAN TARGET RENJA OPD TAHUN 2023	CAPAIAN KINERJA DAN KERANGKA PENDANAAN						KELOMPOK SASARAN	PRAKIRAAN MAJU RENCANA TAHUN 2025		PERANGKAT DAERAH PENANGGUNG JAWAB
							TARGET 2024	PAGU INDIKATIF (Rp)	LOKASI	SUMBER DANA	PRIORITAS			TARGET	PAGU INDIKATIF (Rp)	
											NASIONAL	DAERAH				
1	2	3	4	5	6	7	8	9	10	11	12	13	14	15	16	17
	2.11.06.2.01.0005	Pengawasan Perizinan Berusaha atau Persetujuan Pemerintah terkait Persetujuan Lingkungan yang diterbitkan oleh Pemerintah Daerah Provinsi dan Peraturan Perundang-undangan di bidang Perlindungan dan Pengelolaan Lingkungan Hidup														
			Jumlah Badan usaha dan/atau kegiatan yang diawasi				30 Badan Usaha	212.529.300,00	Kab. Bengkalis, Semua Kecamatan, Semua Kel/Desa	DANA TRANSFER UMUM-DANA ALOKASI UMUM	-	Peningkatan Kualitas Sumber Daya Manusia	-		330.000.000,00	DINAS LINGKUNGAN HIDUP
	2.11.06.2.01.0007	Pengembangan Kapasitas Pejabat Pengawas Lingkungan Hidup														
			Jumlah PPLHD yang ditingkatkan kapasitasnya				4 Orang	60.690.000,00	Kab. Bengkalis, Semua Kecamatan, Semua Kel/Desa	DANA TRANSFER UMUM-DANA ALOKASI UMUM	-	Peningkatan Kualitas Sumber Daya Manusia	-		88.000.000,00	DINAS LINGKUNGAN HIDUP
7.	2.11.07	PROGRAM PENGAKUAN KEBERADAAN MASYARAKAT HUKUM ADAT (MHA), KEARIFAN LOKAL DAN HAK MHA YANG TERKAIT DENGAN PPLH	Persentase Masyarakat Hukum Adat (MHA), Kearifan Lokal dan Hak MHA terkait PPLH yang telah mendapatkan pengakuan	100 %			70 %	72.085.700,00						100 %	71.500.000,00	
	2.11.07.2.01	Pengakuan MHA, Kearifan Lokal, Pengetahuan Tradisional, dan Hak MHA yang Terkait dengan PPLH	Jumlah kelembagaan MHA dan kearifan lokal terkait PPLH yang telah diidentifikasi dan diinventarisir	-			2 Kelompok	72.085.700,00			-	Peningkatan Kualitas Sumber Daya Manusia	-	-	71.500.000,00	DINAS LINGKUNGAN HIDUP
	2.11.07.2.01.0001	Koordinasi, Sinkronisasi, Penyediaan Data, dan Informasi Pengakuan Keberadaan MHA Kearifan Lokal atau Pengetahuan Tradisional dan Hak MHA Terkait dengan PPLH														
			Jumlah Dokumen Hasil Koordinasi, Sinkronisasi, Penyediaan Data dan Informasi Pengakuan Keberadaan MHA Kearifan Lokal atau Pengetahuan Tradisional dan Hak Kearifan Lokal atau Pengetahuan Tradisional dan Hak MHA Terkait dengan PPLH				1 Dokumen	72.085.700,00	Kab. Bengkalis, Semua Kecamatan, Semua Kel/Desa	DANA TRANSFER UMUM-DANA ALOKASI UMUM	-	Peningkatan Kualitas Sumber Daya Manusia	-		71.500.000,00	DINAS LINGKUNGAN HIDUP
8.	2.11.09	PROGRAM PENGHARGAAN LINGKUNGAN HIDUP UNTUK MASYARAKAT	Persentase peningkatan perolehan penghargaan lingkungan hidup	0 %			40 %	277.952.600,00						60 %	360.800.000,00	
	2.11.09.2.01	Pemberian Penghargaan Lingkungan Hidup Tingkat Daerah Kabupaten/Kota	Jumlah masyarakat/lembaga masyarakat/dunia usaha/dunia pendidikan/filantropi yang memperoleh penghargaan lingkungan	-			30 Entitas	277.952.600,00			-	Peningkatan Kualitas Sumber Daya Manusia	-	-	360.800.000,00	DINAS LINGKUNGAN HIDUP
	2.11.09.2.01.0001	Penilaian Kinerja Masyarakat/Lembaga Masyarakat/Dunia Usaha/Dunia Pendidikan/Filantropi dalam Perlindungan dan Pengelolaan Lingkungan Hidup														
			Jumlah Masyarakat/Lembaga Masyarakat/Dunia Usaha/Dunia Pendidikan/Filantropi yang Dinilai Kinerjanya dalam rangka PPLH				30 Entitas	277.952.600,00	Kab. Bengkalis, Semua Kecamatan, Semua Kel/Desa	DANA TRANSFER UMUM-DANA ALOKASI UMUM	-	Peningkatan Kualitas Sumber Daya Manusia	-		360.800.000,00	DINAS LINGKUNGAN HIDUP

NO	KODE	URUSAN / BIDANG URUSAN / PROGRAM / KEGIATAN / SUB KEGIATAN	INDIKATOR PROGRAM / KEGIATAN / SUB KEGIATAN	TARGET AKHIR PERIODE RENSTRA OPD	REALISASI CAPAIAN RENJA OPD TAHUN 2022	PRAKIRAAN CAPAIAN TARGET RENJA OPD TAHUN 2023	CAPAIAN KINERJA DAN KERANGKA PENDANAAN						KELOMPOK SASARAN	PRAKIRAAN MAJU RENCANA TAHUN 2025		PERANGKAT DAERAH PENANGGUNG JAWAB
							TARGET 2024	PAGU INDIKATIF (Rp)	LOKASI	SUMBER DANA	PRIORITAS			TARGET	PAGU INDIKATIF (Rp)	
											NASIONAL	DAERAH				
1	2	3	4	5	6	7	8	9	10	11	12	13	14	15	16	17
9.	2.11.10	PROGRAM PENANGANAN PENGADUAN LINGKUNGAN HIDUP	Persentase pengaduan lingkungan hidup yang telah ditangani	100 %			100 %	440.719.400,00						100 %	495.000.000,00	
	2.11.10.2.01	Penyelesaian Pengaduan Masyarakat di Bidang Perlindungan dan Pengelolaan Lingkungan Hidup (PPLH) Kabupaten/Kota	Jumlah kasus pengaduan masyarakat dan penyelesaian sengketa terkait PPLH yang telah ditangani Jumlah kasus pengaduan masyarakat, penyelesaian sengketa terkait PPLH yang telah ditangani	-			30 Kasus 24 Dokumen	440.719.400,00			-	Peningkatan Kualitas Sumber Daya Manusia	-	-	495.000.000,00	DINAS LINGKUNGAN HIDUP
	2.11.10.2.01.0004	Pengelolaan Pengaduan permasalahan Pencemaran dan Perusakan Lingkungan Hidup tingkat Kabupaten/Kota														
			Jumlah pengaduan permasalahan Pencemaran dan Perusakan Lingkungan Hidup tingkat Kabupaten/Kota yang ditindaklanjuti/ditangani				20 Pengaduan	190.719.400,00	Kab. Bengkalis, Semua Kecamatan, Semua Kel/Desa	DANA TRANSFER UMUM-DANA ALOKASI UMUM	-	Peningkatan Kualitas Sumber Daya Manusia	-		165.000.000,00	DINAS LINGKUNGAN HIDUP
	2.11.10.2.01.0005	Penyelesaian sengketa lingkungan hidup yang ditangani yang menjadi kewenangan kabupaten/kota														
			Jumlah sengketa lingkungan hidup yang ditangani yang menjadi kewenangan kabupaten/kota				12 Perkara	0,00	Kab. Bengkalis, Semua Kecamatan, Semua Kel/Desa	DANA TRANSFER UMUM-DANA ALOKASI UMUM	-	Peningkatan Kualitas Sumber Daya Manusia	-		200.000.000,00	DINAS LINGKUNGAN HIDUP
	2.11.10.2.01.0006	Penerapan sanksi administrasi yang menjadi kewenangan kabupaten/kota														
			Jumlah penerapan sanksi administratif yang dikenakan kepada penanggung jawab usaha/kegiatan yang tidak taat dan menjadi kewenangan kabupaten/kota				12 Perkara	250.000.000,00	Kab. Bengkalis, Semua Kecamatan, Semua Kel/Desa	DANA TRANSFER UMUM-DANA ALOKASI UMUM	-	Peningkatan Kualitas Sumber Daya Manusia	-		130.000.000,00	DINAS LINGKUNGAN HIDUP
10.	2.11.11	PROGRAM PENGELOLAAN PERSAMPAHAN	Persentase sampah yang dikelola	85 % 85 %			80 %	14.734.544.067,00						85 % 85 %	25.333.000.000,00	
	2.11.11.2.01	Pengelolaan Sampah	Volume timbunan sampah kabupaten/ kota yang terkelola	-			84700 Ton	14.734.544.067,00			-	Peningkatan Kualitas Sumber Daya Manusia	-	-	25.272.500.000,00	DINAS LINGKUNGAN HIDUP
	2.11.11.2.01.0004	Peningkatan Peran Serta Masyarakat dalam Pengelolaan Persampahan														
			Jumlah Masyarakat, Kelompok Masyarakat atau Para Pihak Lainnya yang Terlibat Aktif dalam Kegiatan Pengelolaan Sampah Berbasis Masyarakat				10 Kelompok	286.713.000,00	Kab. Bengkalis, Semua Kecamatan, Semua Kel/Desa	DANA TRANSFER UMUM-DANA ALOKASI UMUM	-	Peningkatan Kualitas Sumber Daya Manusia	-		275.000.000,00	DINAS LINGKUNGAN HIDUP
	2.11.11.2.01.0005	Koordinasi dan Sinkronisasi Penyediaan Prasarana dan Sarana Pengelolaan Persampahan														

NO	KODE	URUSAN / BIDANG URUSAN / PROGRAM / KEGIATAN / SUB KEGIATAN	INDIKATOR PROGRAM / KEGIATAN / SUB KEGIATAN	TARGET AKHIR PERIODE RENSTRA OPD	REALISASI CAPAIAN RENJA OPD TAHUN 2022	PRAKIRAAN CAPAIAN TARGET RENJA OPD TAHUN 2023	CAPAIAN KINERJA DAN KERANGKA PENDANAAN						KELOMPOK SASARAN	PRAKIRAAN MAJU RENCANA TAHUN 2025		PERANGKAT DAERAH PENANGGUNG JAWAB
							TARGET 2024	PAGU INDIKATIF (Rp)	LOKASI	SUMBER DANA	PRIORITAS			TARGET	PAGU INDIKATIF (Rp)	
											NASIONAL	DAERAH				
1	2	3	4	5	6	7	8	9	10	11	12	13	14	15	16	17
			<i>Jumlah Dokumen Hasil Koordinasi dan Sinkronisasi Penyediaan Prasarana dan Sarana Bersama Pemerintah Pusat, Provinsi maupun Pihak Lain di Luar Kabupaten/Kota untuk Pengelolaan Sampah Kabupaten/Kota. Pengelolaan Persampahan Sesuai dengan Rencana Induk Pengelolaan Sampah dan Mengacu pada Jakstrada</i>				1 Dokumen	0,00	Kab. Bengkalis, Semua Kecamatan, Semua Kel/Desa	DANA TRANSFER UMUM-DANA ALOKASI UMUM	-	Peningkatan Kualitas Sumber Daya Manusia	-		71.500.000,00	DINAS LINGKUNGAN HIDUP
	2.11.11.2.01.0007	Penyediaan Sarana dan Prasarana Pengelolaan Persampahan di TPA/TPST/SPA Kabupaten/Kota														
			<i>Jumlah Sarana dan Prasarana Penanganan Sampah untuk Kegiatan Pemilahan, Pengumpulan, Pengangkutan, Pengolahan, dan Pemrosesan Akhir</i>				3 Unit	205.000.000,00	Kab. Bengkalis, Semua Kecamatan, Semua Kel/Desa	DANA TRANSFER UMUM-DANA ALOKASI UMUM	-	Peningkatan Kualitas Sumber Daya Manusia	-		231.000.000,00	DINAS LINGKUNGAN HIDUP
	2.11.11.2.01.0008	Penyusunan Rencana, Kebijakan dan Strategi Daerah Pengelolaan Sampah kabupaten/kota														
			<i>Jumlah dokumen kebijakan dan strategi daerah pengelolaan sampah kabupaten/kota yang disusun dan ditetapkan</i>				1 Dokumen	242.174.298,00	Kab. Bengkalis, Semua Kecamatan, Semua Kel/Desa	DANA TRANSFER UMUM-DANA ALOKASI UMUM	-	Peningkatan Kualitas Sumber Daya Manusia	-		275.000.000,00	DINAS LINGKUNGAN HIDUP
	2.11.11.2.01.0013	Pengurangan sampah melalui pemanfaatan kembali sampah														
			<i>Jumlah sampah yang dimanfaatkan kembali</i>				1 Ton	129.171.900,00	Kab. Bengkalis, Semua Kecamatan, Semua Kel/Desa	DANA TRANSFER UMUM-DANA ALOKASI UMUM	-	Peningkatan Kualitas Sumber Daya Manusia	-		220.000.000,00	DINAS LINGKUNGAN HIDUP
	2.11.11.2.01.0017	Penanganan sampah melalui pemilahan dan pengolahan sampah di instalasi pengolahan sampah TPS3R, PDU, TPST, TPS, SPA, PSEL/PLTSa, RDF, pusat pengomposan, biodigester, Bank Sampah dan fasilitas lainnya sesuai dengan peraturan perundangan														
			<i>Jumlah sampah yang tertangani melalui proses pemilahan dan pengolahan sampah di instalasi pengolahan sampah TPS3R, PDU, TPST, SPA, PSEL/PLTSa, RDF, pusat pengomposan, biodigester, Bank sampah dan fasilitas lainnya sesuai dengan peraturan perundangan</i>				64220 Ton	13.871.484.869,00	Kab. Bengkalis, Semua Kecamatan, Semua Kel/Desa	DANA TRANSFER UMUM-DANA ALOKASI UMUM	-	Peningkatan Kualitas Sumber Daya Manusia	-		24.200.000.000,00	DINAS LINGKUNGAN HIDUP
	2.11.11.2.03	Pembinaan dan Pengawasan Pengelolaan Sampah yang Diselenggarakan oleh Pihak Swasta	<i>Jumlah Unit/Usaha/Swasta/Kelompok Masyarakat/Lembaga yang telah dilakukan Pembinaan dan Pengawasan dalam Pengelolaan Sampah jumlah usaha dan/atau kegiatan yang telah memperoleh persetujuan izin pengelolaan sampah</i>	-			12 Unit 3 usaha/ kegiatan	0,00			-	Peningkatan Kualitas Sumber Daya Manusia	-		60.500.000,00	DINAS LINGKUNGAN HIDUP
	2.11.11.2.03.0001	Fasilitasi Pemenuhan Ketentuan Terkait Izin Usaha dan Standar Teknis Pengelolaan Sampah														

NO	KODE	URUSAN / BIDANG URUSAN / PROGRAM / KEGIATAN / SUB KEGIATAN	INDIKATOR PROGRAM / KEGIATAN / SUB KEGIATAN	TARGET AKHIR PERIODE RENSTRA OPD	REALISASI CAPAIAN RENJA OPD TAHUN 2022	PRAKIRAAN CAPAIAN TARGET RENJA OPD TAHUN 2023	CAPAIAN KINERJA DAN KERANGKA PENDANAAN						KELOMPOK SASARAN	PRAKIRAAN MAJU RENCANA TAHUN 2025		PERANGKAT DAERAH PENANGGUNG JAWAB
							TARGET 2024	PAGU INDIKATIF (Rp)	LOKASI	SUMBER DANA	PRIORITAS			TARGET	PAGU INDIKATIF (Rp)	
											NASIONAL	DAERAH				
1	2	3	4	5	6	7	8	9	10	11	12	13	14	15	16	17
			<i>Jumlah Laporan Fasilitas Pemenuhan Ketentuan Terkait Izin Usaha Dan Standar Teknis Pengelolaan Sampah</i>				1 Laporan	0,00	Kab. Bengkalis, Semua Kecamatan, Semua Kel/Desa	DANA TRANSFER UMUM-DANA ALOKASI UMUM	-	Peningkatan Kualitas Sumber Daya Manusia	-		60.500.000,00	DINAS LINGKUNGAN HIDUP
DINAS KEPENDUDUKAN DAN PENCATATAN SIPIL								24.179.670.450,00							0,00	
	2	URUSAN PEMERINTAHAN WAJIB YANG TIDAK BERKAITAN DENGAN PELAYANAN DASAR						24.179.670.450,00							0,00	
	2.12	URUSAN PEMERINTAHAN BIDANG ADMINISTRASI KEPENDUDUKAN DAN PENCATATAN SIPIL						24.179.670.450,00							0,00	
1.	2.12.01	PROGRAM PENUNJANG URUSAN PEMERINTAHAN DAERAH KABUPATEN/KOTA	<i>Persentase pelaksanaan penunjang urusan perangkat daerah yang dilaksanakan di Dinas Administrasi Kependudukan dan Pencatatan Sipil</i>	100 % 100 %			100 %	18.292.217.650,00						100 % 100 %	0,00	
	2.12.01.2.01	Perencanaan, Penganggaran, dan Evaluasi Kinerja Perangkat Daerah	<i>Persentase Pelaksanaan, Penganggaran, dan evaluasi kinerja perangkat daerah.</i>	-			95 %	209.887.800,00			-	Tata kelola pemerintahan yang baik, bersih, melayani dan inovatif	-	-	0,00	DINAS KEPENDUDUKAN DAN PENCATATAN SIPIL
	2.12.01.2.01.0001	Penyusunan Dokumen Perencanaan Perangkat Daerah														
			<i>Jumlah Dokumen Perencanaan Perangkat Daerah</i>				5 Dokumen	100.789.300,00	Kab. Bengkalis, Semua Kecamatan, Semua Kel/Desa	DANA TRANSFER UMUM-DANA BAGI HASIL	-	Tata kelola pemerintahan yang baik, bersih, melayani dan inovatif	-		0,00	DINAS KEPENDUDUKAN DAN PENCATATAN SIPIL
	2.12.01.2.01.0004	Koordinasi dan Penyusunan DPA-SKPD														
			<i>Jumlah Dokumen DPA-SKPD dan Laporan Hasil Koordinasi Penyusunan Dokumen DPA-SKPD</i>				1 Dokumen	51.327.400,00	Kab. Bengkalis, Semua Kecamatan, Semua Kel/Desa	DANA TRANSFER UMUM-DANA ALOKASI UMUM	-	-	-		0,00	DINAS KEPENDUDUKAN DAN PENCATATAN SIPIL
	2.12.01.2.01.0005	Koordinasi dan Penyusunan Perubahan DPA- SKPD														
			<i>Jumlah Dokumen Perubahan DPA-SKPD dan Laporan Hasil Koordinasi Penyusunan Dokumen Perubahan DPA-SKPD</i>				1 Dokumen	21.127.500,00	Kab. Bengkalis, Semua Kecamatan, Semua Kel/Desa	DANA TRANSFER UMUM-DANA ALOKASI UMUM	-	-	-		0,00	DINAS KEPENDUDUKAN DAN PENCATATAN SIPIL
	2.12.01.2.01.0007	Evaluasi Kinerja Perangkat Daerah														
			<i>Jumlah Laporan Evaluasi Kinerja Perangkat Daerah</i>				1 Laporan	36.643.600,00	Kab. Bengkalis, Semua Kecamatan, Semua Kel/Desa	DANA TRANSFER UMUM-DANA ALOKASI UMUM	-	-	-		0,00	DINAS KEPENDUDUKAN DAN PENCATATAN SIPIL

NO	KODE	URUSAN / BIDANG URUSAN / PROGRAM / KEGIATAN / SUB KEGIATAN	INDIKATOR PROGRAM / KEGIATAN / SUB KEGIATAN	TARGET AKHIR PERIODE RENSTRA OPD	REALISASI CAPAIAN RENJA OPD TAHUN 2022	PRAKIRAAN CAPAIAN TARGET RENJA OPD TAHUN 2023	CAPAIAN KINERJA DAN KERANGKA PENDANAAN						KELOMPOK SASARAN	PRAKIRAAN MAJU RENCANA TAHUN 2025		PERANGKAT DAERAH PENANGGUNG JAWAB
							TARGET 2024	PAGU INDIKATIF (Rp)	LOKASI	SUMBER DANA	PRIORITAS			TARGET	PAGU INDIKATIF (Rp)	
											NASIONAL	DAERAH				
1	2	3	4	5	6	7	8	9	10	11	12	13	14	15	16	17
	2.12.01.2.02	Administrasi Keuangan Perangkat Daerah	-	-			-	10.972.900.957,00			-	-	-	-	0,00	DINAS KEPENDUDUKAN DAN PENCATATAN SIPIL
	2.12.01.2.02.0001	Penyediaan Gaji dan Tunjangan ASN														
			<i>Jumlah Orang yang Menerima Gaji dan Tunjangan ASN</i>				69 Orang/bulan	10.972.900.957,00	Kab. Bengkalis, Semua Kecamatan, Semua Kel/Desa	DANA TRANSFER UMUM-DANA BAGI HASIL	-	-	-		0,00	DINAS KEPENDUDUKAN DAN PENCATATAN SIPIL
	2.12.01.2.03	Administrasi Barang Milik Daerah pada Perangkat Daerah	-	-			-	850.000.000,00			-	Ketenagak erjaan Tata kelola pemerintah an yang baik, bersih, melayani dan inovatif	-	-	0,00	DINAS KEPENDUDUKAN DAN PENCATATAN SIPIL
	2.12.01.2.03.0002	Pengamanan Barang Milik Daerah SKPD														
			<i>Jumlah Dokumen Pengamanan Barang Milik Daerah SKPD</i>				50 Dokumen	800.000.000,00	Kab. Bengkalis, Semua Kecamatan, Semua Kel/Desa	DANA TRANSFER UMUM-DANA BAGI HASIL	-	Ketenagak erjaan Tata kelola pemerintah an yang baik, bersih, melayani dan inovatif	-		0,00	DINAS KEPENDUDUKAN DAN PENCATATAN SIPIL
	2.12.01.2.03.0006	Penatausahaan Barang Milik Daerah pada SKPD														
			<i>Jumlah Laporan Penatausahaan Barang Milik Daerah pada SKPD</i>				12 Laporan	50.000.000,00	Kab. Bengkalis, Semua Kecamatan, Semua Kel/Desa	DANA TRANSFER UMUM-DANA BAGI HASIL	-	-	-		0,00	DINAS KEPENDUDUKAN DAN PENCATATAN SIPIL
	2.12.01.2.05	Administrasi Kepegawaian Perangkat Daerah	-	-			-	118.432.000,00			-	-	-	-	0,00	DINAS KEPENDUDUKAN DAN PENCATATAN SIPIL
	2.12.01.2.05.0002	Pengadaan Pakaian Dinas beserta Atribut Kelengkapannya														
			<i>Jumlah Paket Pakaian Dinas beserta Atribut Kelengkapan</i>				0 Paket	0,00	Kab. Bengkalis, Semua Kecamatan, Semua Kel/Desa	DANA TRANSFER UMUM-DANA BAGI HASIL	-	-	-		0,00	DINAS KEPENDUDUKAN DAN PENCATATAN SIPIL
	2.12.01.2.05.0009	Pendidikan dan Pelatihan Pegawai Berdasarkan Tugas dan Fungsi														
			<i>Jumlah Pegawai Berdasarkan Tugas dan Fungsi yang Mengikuti Pendidikan dan Pelatihan</i>				15 Orang	118.432.000,00	Kab. Bengkalis, Semua Kecamatan, Semua Kel/Desa	DANA TRANSFER UMUM-DANA BAGI HASIL	-	Tata kelola pemerintah an yang baik, bersih, melayani dan inovatif	-		0,00	DINAS KEPENDUDUKAN DAN PENCATATAN SIPIL
	2.12.01.2.06	Administrasi Umum Perangkat Daerah	-	-			-	2.957.237.893,00			-	Tata kelola pemerintah an yang baik, bersih, melayani dan inovatif	-	-	0,00	DINAS KEPENDUDUKAN DAN PENCATATAN SIPIL

NO	KODE	URUSAN / BIDANG URUSAN / PROGRAM / KEGIATAN / SUB KEGIATAN	INDIKATOR PROGRAM / KEGIATAN / SUB KEGIATAN	TARGET AKHIR PERIODE RENSTRA OPD	REALISASI CAPAIAN RENJA OPD TAHUN 2022	PRAKIRAAN CAPAIAN TARGET RENJA OPD TAHUN 2023	CAPAIAN KINERJA DAN KERANGKA PENDANAAN						KELOMPOK SASARAN	PRAKIRAAN MAJU RENCANA TAHUN 2025		PERANGKAT DAERAH PENANGGUNG JAWAB
							TARGET 2024	PAGU INDIKATIF (Rp)	LOKASI	SUMBER DANA	PRIORITAS			TARGET	PAGU INDIKATIF (Rp)	
											NASIONAL	DAERAH				
1	2	3	4	5	6	7	8	9	10	11	12	13	14	15	16	17
	2.12.01.2.06.0001	Penyediaan Komponen Instalasi Listrik/Penerangan Bangunan Kantor														
			<i>Jumlah Paket Komponen Instalasi Listrik/Penerangan Bangunan Kantor yang Disediakan</i>				2 Paket	18.904.000,00	Kab. Bengkalis, Semua Kecamatan, Semua Kel/Desa	DANA TRANSFER UMUM-DANA BAGI HASIL	-	Tata kelola pemerintahan an yang baik, bersih, melayani dan inovatif	-		0,00	DINAS KEPENDUDUKAN DAN PENCATATAN SIPIL
	2.12.01.2.06.0002	Penyediaan Peralatan dan Perlengkapan Kantor														
			<i>Jumlah Paket Peralatan dan Perlengkapan Kantor yang Disediakan</i>				2 Paket	1.868.156.893,00	-	DANA TRANSFER UMUM-DANA BAGI HASIL	-	Penyelenggaraan Pemerintahan Tata kelola pemerintahan an yang baik, bersih, melayani dan inovatif	-		0,00	DINAS KEPENDUDUKAN DAN PENCATATAN SIPIL
	2.12.01.2.06.0004	Penyediaan Bahan Logistik Kantor														
			<i>Jumlah Paket Bahan Logistik Kantor yang Disediakan</i>				2 Paket	107.160.000,00	Kab. Bengkalis, Semua Kecamatan, Semua Kel/Desa	DANA TRANSFER UMUM-DANA BAGI HASIL	-	Tata kelola pemerintahan an yang baik, bersih, melayani dan inovatif	-		0,00	DINAS KEPENDUDUKAN DAN PENCATATAN SIPIL
	2.12.01.2.06.0005	Penyediaan Barang Cetak dan Penggandaan														
			<i>Jumlah Paket Barang Cetak dan Penggandaan yang Disediakan</i>				1 Paket	148.303.000,00	Kab. Bengkalis, Semua Kecamatan, Semua Kel/Desa	DANA TRANSFER UMUM-DANA BAGI HASIL	-	Tata kelola pemerintahan an yang baik, bersih, melayani dan inovatif	-		0,00	DINAS KEPENDUDUKAN DAN PENCATATAN SIPIL
	2.12.01.2.06.0006	Penyediaan Bahan Bacaan dan Peraturan Perundang-undangan														
			<i>Jumlah Dokumen Bahan Bacaan dan Peraturan Perundang-Undangan yang Disediakan</i>				2 Dokumen	10.800.000,00	Kab. Bengkalis, Semua Kecamatan, Semua Kel/Desa	DANA TRANSFER UMUM-DANA BAGI HASIL	-	Tata kelola pemerintahan an yang baik, bersih, melayani dan inovatif	-		0,00	DINAS KEPENDUDUKAN DAN PENCATATAN SIPIL
	2.12.01.2.06.0009	Penyelenggaraan Rapat Koordinasi dan Konsultasi SKPD														
			<i>Jumlah Laporan Penyelenggaraan Rapat Koordinasi dan Konsultasi SKPD</i>				528 Laporan	753.914.000,00	Kab. Bengkalis, Semua Kecamatan, Semua Kel/Desa	DANA TRANSFER UMUM-DANA BAGI HASIL	-	Penyelenggaraan Pemerintahan Tata kelola pemerintahan an yang baik, bersih, melayani dan inovatif	-		0,00	DINAS KEPENDUDUKAN DAN PENCATATAN SIPIL

NO	KODE	URUSAN / BIDANG URUSAN / PROGRAM / KEGIATAN / SUB KEGIATAN	INDIKATOR PROGRAM / KEGIATAN / SUB KEGIATAN	TARGET AKHIR PERIODE RENSTRA OPD	REALISASI CAPAIAN RENJA OPD TAHUN 2022	PRAKIRAAN CAPAIAN TARGET RENJA OPD TAHUN 2023	CAPAIAN KINERJA DAN KERANGKA PENDANAAN						KELOMPOK SASARAN	PRAKIRAAN MAJU RENCANA TAHUN 2025		PERANGKAT DAERAH PENANGGUNG JAWAB
							TARGET 2024	PAGU INDIKATIF (Rp)	LOKASI	SUMBER DANA	PRIORITAS			TARGET	PAGU INDIKATIF (Rp)	
											NASIONAL	DAERAH				
1	2	3	4	5	6	7	8	9	10	11	12	13	14	15	16	17
	2.12.01.2.06.0010	Penatausahaan Arsip Dinamis pada SKPD														
			<i>Jumlah Dokumen Penatausahaan Arsip Dinamis pada SKPD</i>				1 Dokumen	50.000.000,00	Kab. Bengkalis, Semua Kecamatan, Semua Kel/Desa	DANA TRANSFER UMUM-DANA BAGI HASIL	-	-	-		0,00	DINAS KEPENDUDUKAN DAN PENCATATAN SIPIL
	2.12.01.2.07	Pengadaan Barang Milik Daerah Penunjang Urusan Pemerintah Daerah	-	-			-	805.069.000,00			-	-	-	-	0,00	DINAS KEPENDUDUKAN DAN PENCATATAN SIPIL
	2.12.01.2.07.0002	Pengadaan Kendaraan Dinas Operasional atau Lapangan														
			<i>Jumlah Unit Kendaraan Dinas Operasional atau Lapangan yang Disediakan</i>				0 Unit	0,00	Kab. Bengkalis, Semua Kecamatan, Semua Kel/Desa	DANA TRANSFER UMUM-DANA BAGI HASIL	-	-	-		0,00	DINAS KEPENDUDUKAN DAN PENCATATAN SIPIL
	2.12.01.2.07.0005	Pengadaan Mebel														
			<i>Jumlah Paket Mebel yang Disediakan</i>				24 Unit	80.647.000,00	Kab. Bengkalis, Semua Kecamatan, Semua Kel/Desa	DANA TRANSFER UMUM-DANA BAGI HASIL	-	Tata kelola pemerintahan yang baik, bersih, melayani dan inovatif	-		0,00	DINAS KEPENDUDUKAN DAN PENCATATAN SIPIL
	2.12.01.2.07.0009	Pengadaan Gedung Kantor atau Bangunan Lainnya														
			<i>Jumlah Unit Gedung Kantor atau Bangunan Lainnya yang Disediakan</i>				0 Unit	0,00	Kab. Bengkalis, Semua Kecamatan, Semua Kel/Desa	DANA TRANSFER UMUM-DANA BAGI HASIL	-	-	-		0,00	DINAS KEPENDUDUKAN DAN PENCATATAN SIPIL
	2.12.01.2.07.0010	Pengadaan Sarana dan Prasarana Gedung Kantor atau Bangunan Lainnya														
			<i>Jumlah Unit Sarana dan Prasarana Gedung Kantor atau Bangunan Lainnya yang Disediakan</i>				75 Unit	724.422.000,00	Kab. Bengkalis, Semua Kecamatan, Semua Kel/Desa	DANA TRANSFER UMUM-DANA BAGI HASIL	-	Tata kelola pemerintahan yang baik, bersih, melayani dan inovatif	-		0,00	DINAS KEPENDUDUKAN DAN PENCATATAN SIPIL
	2.12.01.2.07.0011	Pengadaan Sarana dan Prasarana Pendukung Gedung Kantor atau Bangunan Lainnya														
			<i>Jumlah Unit Sarana dan Prasarana Pendukung Gedung Kantor atau Bangunan Lainnya yang Disediakan</i>				0 Unit	0,00	Kab. Bengkalis, Semua Kecamatan, Semua Kel/Desa	DANA TRANSFER UMUM-DANA BAGI HASIL	-	-	-		0,00	DINAS KEPENDUDUKAN DAN PENCATATAN SIPIL
	2.12.01.2.08	Penyediaan Jasa Penunjang Urusan Pemerintahan Daerah	-	-			-	1.119.000.000,00			-	Tata kelola pemerintahan yang baik, bersih, melayani dan inovatif	-	-	0,00	DINAS KEPENDUDUKAN DAN PENCATATAN SIPIL
	2.12.01.2.08.0001	Penyediaan Jasa Surat Menyurat														

NO	KODE	URUSAN / BIDANG URUSAN / PROGRAM / KEGIATAN / SUB KEGIATAN	INDIKATOR PROGRAM / KEGIATAN / SUB KEGIATAN	TARGET AKHIR PERIODE RENSTRA OPD	REALISASI CAPAIAN RENJA OPD TAHUN 2022	PRAKIRAAN CAPAIAN TARGET RENJA OPD TAHUN 2023	CAPAIAN KINERJA DAN KERANGKA PENDANAAN						KELOMPOK SASARAN	PRAKIRAAN MAJU RENCANA TAHUN 2025		PERANGKAT DAERAH PENANGGUNG JAWAB
							TARGET 2024	PAGU INDIKATIF (Rp)	LOKASI	SUMBER DANA	PRIORITAS			TARGET	PAGU INDIKATIF (Rp)	
											NASIONAL	DAERAH				
1	2	3	4	5	6	7	8	9	10	11	12	13	14	15	16	17
			<i>Jumlah Laporan Penyediaan Jasa Surat Menyurat</i>				1 Laporan	10.000.000,00	Kab. Bengkalis, Semua Kecamatan, Semua Kel/Desa	DANA TRANSFER UMUM-DANA BAGI HASIL	-	Tata kelola pemerintah an yang baik, bersih, melayani dan inovatif	-		0,00	DINAS KEPENDUDUKAN DAN PENCATATAN SIPIL
	2.12.01.2.08.0002	Penyediaan Jasa Komunikasi, Sumber Daya Air dan Listrik														
			<i>Jumlah Laporan Penyediaan Jasa Komunikasi, Sumber Daya Air dan Listrik yang Disediakan</i>				3 Laporan	993.800.000,00	Kab. Bengkalis, Semua Kecamatan, Semua Kel/Desa	DANA TRANSFER UMUM-DANA BAGI HASIL	-	Tata kelola pemerintah an yang baik, bersih, melayani dan inovatif	-		0,00	DINAS KEPENDUDUKAN DAN PENCATATAN SIPIL
	2.12.01.2.08.0004	Penyediaan Jasa Pelayanan Umum Kantor														
			<i>Jumlah Laporan Penyediaan Jasa Pelayanan Umum Kantor yang Disediakan</i>				6 Laporan	115.200.000,00	Kab. Bengkalis, Semua Kecamatan, Semua Kel/Desa	DANA TRANSFER UMUM-DANA BAGI HASIL	-	Tata kelola pemerintah an yang baik, bersih, melayani dan inovatif	-		0,00	DINAS KEPENDUDUKAN DAN PENCATATAN SIPIL
	2.12.01.2.09	Pemeliharaan Barang Milik Daerah Penunjang Urusan Pemerintahan Daerah	-	-			-	1.259.690.000,00			-	Tata kelola pemerintah an yang baik, bersih, melayani dan inovatif	-	-	0,00	DINAS KEPENDUDUKAN DAN PENCATATAN SIPIL
	2.12.01.2.09.0001	Penyediaan Jasa Pemeliharaan, Biaya Pemeliharaan, dan Pajak Kendaraan Perorangan Dinas atau Kendaraan Dinas Jabatan														
			<i>Jumlah Kendaraan Perorangan Dinas atau Kendaraan Dinas Jabatan yang Dipelihara dan dibayarkan Pajaknya</i>				4 Unit	154.240.000,00	Kab. Bengkalis, Semua Kecamatan, Semua Kel/Desa	DANA TRANSFER UMUM-DANA BAGI HASIL	-	Tata kelola pemerintah an yang baik, bersih, melayani dan inovatif	-		0,00	DINAS KEPENDUDUKAN DAN PENCATATAN SIPIL
	2.12.01.2.09.0002	Penyediaan Jasa Pemeliharaan, Biaya Pemeliharaan, Pajak dan Perizinan Kendaraan Dinas Operasional atau Lapangan														
			<i>Jumlah Kendaraan Dinas Operasional atau Lapangan yang Dipelihara dan dibayarkan Pajak dan Perizinannya</i>				5 Unit	212.800.000,00	Kab. Bengkalis, Semua Kecamatan, Semua Kel/Desa	DANA TRANSFER UMUM-DANA BAGI HASIL	-	Tata kelola pemerintah an yang baik, bersih, melayani dan inovatif	-		0,00	DINAS KEPENDUDUKAN DAN PENCATATAN SIPIL
	2.12.01.2.09.0006	Pemeliharaan Peralatan dan Mesin Lainnya														
			<i>Jumlah Peralatan dan Mesin Lainnya yang Dipelihara</i>				3 Unit	92.400.000,00	Kab. Bengkalis, Semua Kecamatan, Semua Kel/Desa	DANA TRANSFER UMUM-DANA BAGI HASIL	-	Tata kelola pemerintah an yang baik, bersih, melayani dan inovatif	-		0,00	DINAS KEPENDUDUKAN DAN PENCATATAN SIPIL

NO	KODE	URUSAN / BIDANG URUSAN / PROGRAM / KEGIATAN / SUB KEGIATAN	INDIKATOR PROGRAM / KEGIATAN / SUB KEGIATAN	TARGET AKHIR PERIODE RENSTRA OPD	REALISASI CAPAIAN RENJA OPD TAHUN 2022	PRAKIRAAN CAPAIAN TARGET RENJA OPD TAHUN 2023	CAPAIAN KINERJA DAN KERANGKA PENDANAAN						KELOMPOK SASARAN	PRAKIRAAN MAJU RENCANA TAHUN 2025		PERANGKAT DAERAH PENANGGUNG JAWAB
							TARGET 2024	PAGU INDIKATIF (Rp)	LOKASI	SUMBER DANA	PRIORITAS			TARGET	PAGU INDIKATIF (Rp)	
											NASIONAL	DAERAH				
1	2	3	4	5	6	7	8	9	10	11	12	13	14	15	16	17
	2.12.01.2.09.0009	Pemeliharaan/Rehabilitasi Gedung Kantor dan Bangunan Lainnya														
			<i>Jumlah Gedung Kantor dan Bangunan Lainnya yang Dipelihara/Direhabilitasi</i>				12 Unit	576.000.000,00	Kab. Bengkalis, Semua Kecamatan, Semua Kel/Desa	DANA TRANSFER UMUM-DANA BAGI HASIL	-	Ketenagakerjaan Tata kelola pemerintahan yang baik, bersih, melayani dan inovatif	-		0,00	DINAS KEPENDUDUKAN DAN PENCATATAN SIPIL
	2.12.01.2.09.0010	Pemeliharaan/Rehabilitasi Sarana dan Prasarana Gedung Kantor atau Bangunan Lainnya														
			<i>Jumlah Sarana dan Prasarana Gedung Kantor atau Bangunan Lainnya yang Dipelihara/Direhabilitasi</i>				246 Unit	224.250.000,00	Kab. Bengkalis, Semua Kecamatan, Semua Kel/Desa	DANA TRANSFER UMUM-DANA BAGI HASIL	-	Tata kelola pemerintahan yang baik, bersih, melayani dan inovatif	-		0,00	DINAS KEPENDUDUKAN DAN PENCATATAN SIPIL
	2.12.01.2.09.0011	Pemeliharaan/Rehabilitasi Sarana dan Prasarana Pendukung Gedung Kantor atau Bangunan Lainnya														
			<i>Jumlah Sarana dan Prasarana Pendukung Gedung Kantor atau Bangunan Lainnya yang Dipelihara/Direhabilitasi</i>				0 Unit	0,00	Kab. Bengkalis, Semua Kecamatan, Semua Kel/Desa	DANA TRANSFER UMUM-DANA BAGI HASIL	-	-	-		0,00	DINAS KEPENDUDUKAN DAN PENCATATAN SIPIL
2.	2.12.02	PROGRAM PENDAFTARAN PENDUDUK	-	100 %			-	687.036.900,00						100 %	0,00	
	2.12.02.2.01	Pelayanan Pendaftaran Penduduk	-	-			-	410.735.700,00			-	-	-	-	0,00	DINAS KEPENDUDUKAN DAN PENCATATAN SIPIL
	2.12.02.2.01.0001	Pendataan Penduduk Non Permanen dan Rentan Administrasi Kependudukan														
			<i>Jumlah Dokumen Hasil Pendataan Penduduk Non Permanen dan Rentan Administrasi Kependudukan</i>				11 Dokumen	52.059.400,00	Kab. Bengkalis, Semua Kecamatan, Semua Kel/Desa	DANA TRANSFER UMUM-DANA BAGI HASIL	-	-	-		0,00	DINAS KEPENDUDUKAN DAN PENCATATAN SIPIL
	2.12.02.2.01.0002	Pencatatan, Penatausahaan dan Penerbitan Dokumen Atas Pendaftaran Penduduk														
			<i>Jumlah Dokumen Hasil Pencatatan, Penatausahaan dan Penerbitan Dokumen Atas Pendaftaran Penduduk</i>				11 Dokumen	44.209.700,00	Kab. Bengkalis, Semua Kecamatan, Semua Kel/Desa	DANA TRANSFER UMUM-DANA BAGI HASIL	-	-	-		0,00	DINAS KEPENDUDUKAN DAN PENCATATAN SIPIL
	2.12.02.2.01.0004	Peningkatan Pelayanan Pendaftaran Penduduk														
			<i>Jumlah Laporan Hasil Peningkatan Pelayanan Pendaftaran Penduduk</i>				11 Laporan	314.466.600,00	Kab. Bengkalis, Semua Kecamatan, Semua Kel/Desa	DANA TRANSFER UMUM-DANA BAGI HASIL	-	-	-		0,00	DINAS KEPENDUDUKAN DAN PENCATATAN SIPIL
	2.12.02.2.02	Penataan Pendaftaran Penduduk	-	-			-	148.690.000,00			-	-	-	-	0,00	DINAS KEPENDUDUKAN DAN PENCATATAN SIPIL
	2.12.02.2.02.0002	Pengadaan Dokumen Kependudukan selain Blangko KTP-EI, Formulir, dan Buku Terkait Pendaftaran Penduduk Sesuai dengan Kebutuhan														

NO	KODE	URUSAN / BIDANG URUSAN / PROGRAM / KEGIATAN / SUB KEGIATAN	INDIKATOR PROGRAM / KEGIATAN / SUB KEGIATAN	TARGET AKHIR PERIODE RENSTRA OPD	REALISASI CAPAIAN RENJA OPD TAHUN 2022	PRAKIRAAN CAPAIAN TARGET RENJA OPD TAHUN 2023	CAPAIAN KINERJA DAN KERANGKA PENDANAAN						KELOMPOK SASARAN	PRAKIRAAN MAJU RENCANA TAHUN 2025		PERANGKAT DAERAH PENANGGUNG JAWAB
							TARGET 2024	PAGU INDIKATIF (Rp)	LOKASI	SUMBER DANA	PRIORITAS			TARGET	PAGU INDIKATIF (Rp)	
											NASIONAL	DAERAH				
1	2	3	4	5	6	7	8	9	10	11	12	13	14	15	16	17
			<i>Jumlah Dokumen Kependudukan selain Blangko KTP-EI, Formulir, dan Buku Terkait Pendaftaran Penduduk Sesuai dengan Kebutuhan yang Tersedia</i>				10 Dokumen	148.690.000,00	Kab. Bengkalis, Semua Kecamatan, Semua Kel/Desa	DANA TRANSFER UMUM-DANA BAGI HASIL	-	-	-		0,00	DINAS KEPENDUDUKAN DAN PENCATATAN SIPIL
	2.12.02.2.03	Penyelenggaraan Pendaftaran Penduduk	-	-			-	127.611.200,00			-	-	-	-	0,00	DINAS KEPENDUDUKAN DAN PENCATATAN SIPIL
	2.12.02.2.03.0005	Sosialisasi Pendaftaran Penduduk														
			<i>Jumlah Laporan Hasil Sosialisasi Pendaftaran Penduduk</i>				1 Laporan	127.611.200,00	Kab. Bengkalis, Semua Kecamatan, Semua Kel/Desa	DANA TRANSFER UMUM-DANA BAGI HASIL	-	-	-		0,00	DINAS KEPENDUDUKAN DAN PENCATATAN SIPIL
	2.12.02.2.03.0006	Kerja Sama dengan Organisasi Kemasyarakatan dan Perguruan Tinggi Terkait Pendaftaran Penduduk														
			<i>Jumlah Dokumen Hasil Kerja Sama dengan Organisasi Kemasyarakatan dan Perguruan Tinggi Terkait Pendaftaran Penduduk</i>				1 Dokumen	0,00	Kab. Bengkalis, Semua Kecamatan, Semua Kel/Desa	DANA TRANSFER UMUM-DANA BAGI HASIL	-	-	-		0,00	DINAS KEPENDUDUKAN DAN PENCATATAN SIPIL
	2.12.02.2.04	Pembinaan dan Pengawasan Penyelenggaraan Pendaftaran Penduduk	-	-			-	0,00			-	-	-	-	0,00	DINAS KEPENDUDUKAN DAN PENCATATAN SIPIL
	2.12.02.2.04.0003	Bimbingan Teknis Terkait Pendaftaran Penduduk														
			<i>Jumlah Laporan bimbingan Teknis Terkait Pendaftaran Penduduk</i>				1 Laporan	0,00	Kab. Bengkalis, Semua Kecamatan, Semua Kel/Desa	DANA TRANSFER UMUM-DANA BAGI HASIL	-	-	-		0,00	DINAS KEPENDUDUKAN DAN PENCATATAN SIPIL
3.	2.12.03	PROGRAM PENCATATAN SIPIL	-	100 % 100 %			-	789.972.600,00						100 % 100 %	0,00	
	2.12.03.2.01	Pelayanan Pencatatan Sipil	-	-			-	504.145.500,00			-	-	-	-	0,00	DINAS KEPENDUDUKAN DAN PENCATATAN SIPIL
	2.12.03.2.01.0001	Pencatatan, Penatausahaan dan Penerbitan Dokumen Atas Pelaporan Peristiwa Penting														
			<i>Jumlah Dokumen Hasil Pencatatan, Penatausahaan dan Penerbitan Dokumen Atas Pelaporan Peristiwa Penting</i>				11 Dokumen	249.810.000,00	Kab. Bengkalis, Semua Kecamatan, Semua Kel/Desa	DANA TRANSFER UMUM-DANA BAGI HASIL	-	-	-		0,00	DINAS KEPENDUDUKAN DAN PENCATATAN SIPIL
	2.12.03.2.01.0002	Peningkatan dalam Pelayanan Pencatatan Sipil														
			<i>Jumlah Layanan Pencatatan Sipil yang Ditingkatkan</i>				11 Layanan	225.220.500,00	Kab. Bengkalis, Semua Kecamatan, Semua Kel/Desa	DANA TRANSFER UMUM-DANA BAGI HASIL	-	-	-		0,00	DINAS KEPENDUDUKAN DAN PENCATATAN SIPIL
	2.12.03.2.01.0003	Pengumpulan, Analisis, dan Diseminasi Data Pencatatan Sipil														
			<i>Jumlah Dokumen Hasil Pengumpulan, Analisis, dan Diseminasi Data Pencatatan Sipil</i>				0 Dokumen	0,00	Kab. Bengkalis, Semua Kecamatan, Semua Kel/Desa	DANA TRANSFER UMUM-DANA BAGI HASIL	-	-	-		0,00	DINAS KEPENDUDUKAN DAN PENCATATAN SIPIL

NO	KODE	URUSAN / BIDANG URUSAN / PROGRAM / KEGIATAN / SUB KEGIATAN	INDIKATOR PROGRAM / KEGIATAN / SUB KEGIATAN	TARGET AKHIR PERIODE RENSTRA OPD	REALISASI CAPAIAN RENJA OPD TAHUN 2022	PRAKIRAAN CAPAIAN TARGET RENJA OPD TAHUN 2023	CAPAIAN KINERJA DAN KERANGKA PENDANAAN						KELOMPOK SASARAN	PRAKIRAAN MAJU RENCANA TAHUN 2025		PERANGKAT DAERAH PENANGGUNG JAWAB
							TARGET 2024	PAGU INDIKATIF (Rp)	LOKASI	SUMBER DANA	PRIORITAS			TARGET	PAGU INDIKATIF (Rp)	
											NASIONAL	DAERAH				
1	2	3	4	5	6	7	8	9	10	11	12	13	14	15	16	17
	2.12.03.2.01.0005	Pengadaan Dokumen Kependudukan selain Blangko KTP-EI, Formulir, dan Buku Terkait Pencatatan Sipil Sesuai dengan Kebutuhan														
			<i>Jumlah Dokumen Kependudukan selain Blangko KTP-EI, Formulir, dan Buku Terkait Pencatatan Sipil Sesuai dengan Kebutuhan yang Tersedia</i>				8 Paket	29.115.000,00	Kab. Bengkalis, Semua Kecamatan, Semua Kel/Desa	DANA TRANSFER UMUM-DANA BAGI HASIL	-	-	-		0,00	DINAS KEPENDUDUKAN DAN PENCATATAN SIPIL
	2.12.03.2.02	Penyelenggaraan Pencatatan Sipil	-	-			-	195.827.500,00			-	-	-	-	0,00	DINAS KEPENDUDUKAN DAN PENCATATAN SIPIL
	2.12.03.2.02.0001	Koordinasi dengan Kantor Kementerian yang Menyelenggarakan Urusan Pemerintahan di Bidang Agama Kabupaten/Kota dan Pengadilan Agama yang Berkaitan dengan Pencatatan Nikah, Talak, Cerai, dan Rujuk bagi Penduduk yang Beragama Islam														
			<i>Jumlah Laporan Hasil Koordinasi dengan Kantor Kementerian yang Menyelenggarakan Urusan Pemerintahan di Bidang Agama Kabupaten/Kota dan Pengadilan Agama yang Berkaitan dengan Pencatatan Nikah, Talak, Cerai, dan Rujuk bagi Penduduk yang Beragama Islam</i>				1 Laporan	0,00	Kab. Bengkalis, Semua Kecamatan, Semua Kel/Desa	DANA TRANSFER UMUM-DANA BAGI HASIL	-	-	-		0,00	DINAS KEPENDUDUKAN DAN PENCATATAN SIPIL
	2.12.03.2.02.0002	Koordinasi dengan Kantor Kementerian yang Menyelenggarakan Urusan Pemerintahan di Bidang Agama Kabupaten/Kota dalam Memelihara Hubungan Timbal Balik Melalui Pembinaan Masing-Masing kepada Instansi Vertikal dan UPT Dinas Kependudukan dan Pencatatan Sipil Kabupaten/Kota														
			<i>Jumlah Laporan Hasil Koordinasi dengan Kantor Kementerian yang Menyelenggarakan Urusan Pemerintahan di Bidang Agama Kabupaten/Kota dalam Memelihara Hubungan Timbal Balik Melalui Pembinaan Masing-Masing kepada Instansi Vertikal dan UPT Dinas Kependudukan dan Pencatatan Sipil Kabupaten/Kota</i>				3 Laporan	0,00	Kab. Bengkalis, Semua Kecamatan, Semua Kel/Desa	DANA TRANSFER UMUM-DANA BAGI HASIL	-	-	-		0,00	DINAS KEPENDUDUKAN DAN PENCATATAN SIPIL
	2.12.03.2.02.0003	Koordinasi antar Lembaga Pemerintah dan Lembaga Non-Pemerintah di Kabupaten/Kota dalam Penertiban Pelayanan Pencatatan Sipil														
			<i>Jumlah Laporan Hasil Koordinasi Antar Lembaga Pemerintah dan Lembaga Non-Pemerintah di Kabupaten/Kota dalam Penertiban Pelayanan Pencatatan Sipil</i>				2 Laporan	0,00	Kab. Bengkalis, Semua Kecamatan, Semua Kel/Desa	DANA TRANSFER UMUM-DANA BAGI HASIL	-	-	-		0,00	DINAS KEPENDUDUKAN DAN PENCATATAN SIPIL
	2.12.03.2.02.0004	Pelayanan Secara Aktif Pendaftaran Peristiwa Kependudukan dan Pencatatan Peristiwa Penting Terkait Pencatatan Sipil														
			<i>Jumlah Laporan Hasil Pelayanan Secara Aktif Pendaftaran Peristiwa Kependudukan dan Pencatatan Peristiwa Penting Terkait Pencatatan Sipil</i>				11 Laporan	195.827.500,00	Kab. Bengkalis, Semua Kecamatan, Semua Kel/Desa	DANA TRANSFER UMUM-DANA BAGI HASIL	-	-	-		0,00	DINAS KEPENDUDUKAN DAN PENCATATAN SIPIL
	2.12.03.2.02.0007	Penyelenggaraan Pemanfaatan Data Kependudukan Terkait Pencatatan Sipil														

NO	KODE	URUSAN / BIDANG URUSAN / PROGRAM / KEGIATAN / SUB KEGIATAN	INDIKATOR PROGRAM / KEGIATAN / SUB KEGIATAN	TARGET AKHIR PERIODE RENSTRA OPD	REALISASI CAPAIAN RENJA OPD TAHUN 2022	PRAKIRAAN CAPAIAN TARGET RENJA OPD TAHUN 2023	CAPAIAN KINERJA DAN KERANGKA PENDANAAN						KELOMPOK SASARAN	PRAKIRAAN MAJU RENCANA TAHUN 2025		PERANGKAT DAERAH PENANGGUNG JAWAB
							TARGET 2024	PAGU INDIKATIF (Rp)	LOKASI	SUMBER DANA	PRIORITAS			TARGET	PAGU INDIKATIF (Rp)	
											NASIONAL	DAERAH				
1	2	3	4	5	6	7	8	9	10	11	12	13	14	15	16	17
			Jumlah Dokumen Hasil Pemanfaatan Data Kependudukan Terkait Pencatatan Sipil				1 Dokumen	0,00	Kab. Bengkalis, Semua Kecamatan, Semua Kel/Desa	DANA TRANSFER UMUM-DANA BAGI HASIL	-	-	-		0,00	DINAS KEPENDUDUKAN DAN PENCATATAN SIPIL
	2.12.03.2.02.0008	Sosialisasi Terkait Pencatatan Sipil														
			Jumlah Laporan Hasil sosialisasi Pencatatan Sipil				1 Laporan	0,00	Kab. Bengkalis, Semua Kecamatan, Semua Kel/Desa	DANA TRANSFER UMUM-DANA BAGI HASIL	-	-	-		0,00	DINAS KEPENDUDUKAN DAN PENCATATAN SIPIL
	2.12.03.2.02.0009	Kerja Sama dengan Organisasi Kemasyarakatan dan Perguruan Tinggi Terkait Pencatatan Sipil														
			Jumlah Dokumen Hasil Kerja Sama dengan Organisasi Kemasyarakatan dan Perguruan Tinggi Terkait Pencatatan Sipil				0 Dokumen	0,00	-	DANA TRANSFER UMUM-DANA BAGI HASIL	-	-	-		0,00	DINAS KEPENDUDUKAN DAN PENCATATAN SIPIL
	2.12.03.2.03	Pembinaan dan Pengawasan Penyelenggaraan Pencatatan Sipil	-	-			-	89.999.600,00			-	-	-	-	0,00	DINAS KEPENDUDUKAN DAN PENCATATAN SIPIL
	2.12.03.2.03.0002	Pembinaan dan Pengawasan Terkait Pencatatan Sipil														
			Jumlah Laporan Hasil Pembinaan dan Pengawasan Pencatatan Sipil yang Telah Dilakukan				2 Laporan	89.999.600,00	Kab. Bengkalis, Semua Kecamatan, Semua Kel/Desa	DANA TRANSFER UMUM-DANA BAGI HASIL	-	-	-		0,00	DINAS KEPENDUDUKAN DAN PENCATATAN SIPIL
	2.12.03.2.03.0004	Bimbingan Teknis Terkait Pencatatan Sipil														
			Jumlah Laporan Hasil Bimbingan Teknis Terkait Pencatatan Sipil				4 Laporan	0,00	Kab. Bengkalis, Semua Kecamatan, Semua Kel/Desa	DANA TRANSFER UMUM-DANA BAGI HASIL	-	-	-		0,00	DINAS KEPENDUDUKAN DAN PENCATATAN SIPIL
4.	2.12.04	PROGRAM PENGELOLAAN INFORMASI ADMINISTRASI KEPENDUDUKAN	-	100 %			-	4.340.439.300,00						100 %	0,00	
	2.12.04.2.01	Pengumpulan Data Kependudukan dan Pemanfaatan dan Penyajian Database Kependudukan	-	-			-	114.692.000,00			-	Tata kelola pemerintahan yang baik, bersih, melayani dan inovatif	-	-	0,00	DINAS KEPENDUDUKAN DAN PENCATATAN SIPIL
	2.12.04.2.01.0002	Kerja Sama Pemanfaatan Data Kependudukan														
			Jumlah Dokumen Kerja Sama Pemanfaatan Data Kependudukan				1 Dokumen	114.692.000,00	Kab. Bengkalis, Semua Kecamatan, Semua Kel/Desa	DANA TRANSFER UMUM-DANA BAGI HASIL	-	Tata kelola pemerintahan yang baik, bersih, melayani dan inovatif	-		0,00	DINAS KEPENDUDUKAN DAN PENCATATAN SIPIL
	2.12.04.2.01.0003	Inventarisasi Data untuk Kepentingan Pembangunan Daerah														

NO	KODE	URUSAN / BIDANG URUSAN / PROGRAM / KEGIATAN / SUB KEGIATAN	INDIKATOR PROGRAM / KEGIATAN / SUB KEGIATAN	TARGET AKHIR PERIODE RENSTRA OPD	REALISASI CAPAIAN RENJA OPD TAHUN 2022	PRAKIRAAN CAPAIAN TARGET RENJA OPD TAHUN 2023	CAPAIAN KINERJA DAN KERANGKA PENDANAAN						KELOMPOK SASARAN	PRAKIRAAN MAJU RENCANA TAHUN 2025		PERANGKAT DAERAH PENANGGUNG JAWAB
							TARGET 2024	PAGU INDIKATIF (Rp)	LOKASI	SUMBER DANA	PRIORITAS			TARGET	PAGU INDIKATIF (Rp)	
											NASIONAL	DAERAH				
1	2	3	4	5	6	7	8	9	10	11	12	13	14	15	16	17
			<i>Jumlah Laporan Hasil Inventarisasi Data untuk Kepentingan Pembangunan Daerah</i>				2 Laporan	0,00	Kab. Bengkalis, Semua Kecamatan, Semua Kel/Desa	DANA TRANSFER UMUM-DANA BAGI HASIL	-	-	-		0,00	DINAS KEPENDUDUKAN DAN PENCATATAN SIPIL
	2.12.04.2.02	Penataan Pengelolaan Informasi Administrasi Kependudukan	-	-			-	142.419.700,00			-	Tata kelola pemerintahan an yang baik, bersih, melayani dan inovatif	-	-	0,00	DINAS KEPENDUDUKAN DAN PENCATATAN SIPIL
	2.12.04.2.02.0001	Penyusunan Tata Cara Perencanaan, Pelaksanaan, Pemantauan, Evaluasi, Pengendalian, dan Pelaporan Penyelenggaraan Adminduk Terkait Pengelolaan Informasi Administrasi Kependudukan														
			<i>Jumlah Dokumen Tata Cara Perencanaan, Pelaksanaan, Pemantauan, Evaluasi, Pengendalian, dan Pelaporan Penyelenggaraan Adminduk Terkait Pengelolaan Informasi Administrasi Kependudukan yang Disusun</i>				1 Dokumen	142.419.700,00	Kab. Bengkalis, Semua Kecamatan, Semua Kel/Desa	DANA TRANSFER UMUM-DANA BAGI HASIL	-	Tata kelola pemerintahan an yang baik, bersih, melayani dan inovatif	-		0,00	DINAS KEPENDUDUKAN DAN PENCATATAN SIPIL
	2.12.04.2.03	Penyelenggaraan Pengelolaan Informasi Administrasi Kependudukan	-	-			-	4.083.327.600,00			-	Ketenagakerjaan Tata kelola pemerintahan an yang baik, bersih, melayani dan inovatif	-	-	0,00	DINAS KEPENDUDUKAN DAN PENCATATAN SIPIL
	2.12.04.2.03.0003	Fasilitasi Terkait Pengelolaan Informasi Administrasi Kependudukan														
			<i>Jumlah Laporan Hasil Fasilitasi Pengelolaan Informasi Administrasi Kependudukan</i>				12 Laporan	3.976.779.600,00	Kab. Bengkalis, Semua Kecamatan, Semua Kel/Desa	DANA TRANSFER UMUM-DANA BAGI HASIL	-	Ketenagakerjaan Tata kelola pemerintahan an yang baik, bersih, melayani dan inovatif	-		0,00	DINAS KEPENDUDUKAN DAN PENCATATAN SIPIL
	2.12.04.2.03.0004	Penyelenggaraan Pemanfaatan Data Kependudukan														
			<i>Jumlah Dokumen Penyelenggaraan Pemanfaatan Data Kependudukan</i>				1 Dokumen	0,00	Kab. Bengkalis, Semua Kecamatan, Semua Kel/Desa	DANA TRANSFER UMUM-DANA BAGI HASIL	-	-	-		0,00	DINAS KEPENDUDUKAN DAN PENCATATAN SIPIL
	2.12.04.2.03.0007	Komunikasi, Informasi, dan Edukasi kepada Pemangku Kepentingan dan Masyarakat														
			<i>Jumlah Dokumen Hasil Komunikasi, Informasi, dan Edukasi kepada Pemangku Kepentingan dan Masyarakat</i>				2 Laporan	106.548.000,00	Kab. Bengkalis, Semua Kecamatan, Semua Kel/Desa	DANA TRANSFER UMUM-DANA BAGI HASIL	-	Tata kelola pemerintahan an yang baik, bersih, melayani dan inovatif	-		0,00	DINAS KEPENDUDUKAN DAN PENCATATAN SIPIL

NO	KODE	URUSAN / BIDANG URUSAN / PROGRAM / KEGIATAN / SUB KEGIATAN	INDIKATOR PROGRAM / KEGIATAN / SUB KEGIATAN	TARGET AKHIR PERIODE RENSTRA OPD	REALISASI CAPAIAN RENJA OPD TAHUN 2022	PRAKIRAAN CAPAIAN TARGET RENJA OPD TAHUN 2023	CAPAIAN KINERJA DAN KERANGKA PENDANAAN						KELOMPOK SASARAN	PRAKIRAAN MAJU RENCANA TAHUN 2025		PERANGKAT DAERAH PENANGGUNG JAWAB	
							TARGET 2024	PAGU INDIKATIF (Rp)	LOKASI	SUMBER DANA	PRIORITAS			TARGET	PAGU INDIKATIF (Rp)		
											NASIONAL	DAERAH					
1	2	3	4	5	6	7	8	9	10	11	12	13	14	15	16	17	
	2.12.04.2.04	Pembinaan dan Pengawasan Pengelolaan Informasi Administrasi Kependudukan	-	-			-	0,00			-	-	-	-	0,00	DINAS KEPENDUDUKAN DAN PENCATATAN SIPIL	
	2.12.04.2.04.0001	Pembinaan dan Pengawasan Terkait Pengelolaan Informasi Administrasi Kependudukan															
			<i>Jumlah Laporan Hasil Pembinaan dan Pengawasan Pengelolaan Informasi Administrasi Kependudukan</i>				11 Laporan	0,00	Kab. Bengkalis, Semua Kecamatan, Semua Kel/Desa	DANA TRANSFER UMUM-DANA BAGI HASIL	-	-	-		0,00	DINAS KEPENDUDUKAN DAN PENCATATAN SIPIL	
5.	2.12.05	PROGRAM PENGELOLAAN PROFIL KEPENDUDUKAN	-	100 %			-	70.004.000,00						100 %	0,00		
	2.12.05.2.01	Penyusunan Profil Kependudukan	-	-			-	70.004.000,00			-	Tata kelola pemerintahan yang baik, bersih, melayani dan inovatif	-	-	0,00	DINAS KEPENDUDUKAN DAN PENCATATAN SIPIL	
	2.12.05.2.01.0002	Penyusunan Profil Data Perkembangan dan Proyeksi Kependudukan serta Kebutuhan yang Lain															
			<i>Jumlah Dokumen Profil Data Perkembangan dan Proyeksi Kependudukan serta Kebutuhan yang Lain yang tersusun</i>				100 Dokumen	70.004.000,00	Kab. Bengkalis, Semua Kecamatan, Semua Kel/Desa	DANA TRANSFER UMUM-DANA BAGI HASIL	-	Tata kelola pemerintahan yang baik, bersih, melayani dan inovatif	-		0,00	DINAS KEPENDUDUKAN DAN PENCATATAN SIPIL	
		DINAS PEMBERDAYAAN MASYARAKAT DAN DESA							30.339.204.692,00							45.735.000.000,00	
	2	URUSAN PEMERINTAHAN WAJIB YANG TIDAK BERKAITAN DENGAN PELAYANAN DASAR						28.488.795.329,00							45.235.000.000,00		
	2.13	URUSAN PEMERINTAHAN BIDANG PEMBERDAYAAN MASYARAKAT DAN DESA						28.488.795.329,00							45.235.000.000,00		
1.	2.13.01	PROGRAM PENUNJANG URUSAN PEMERINTAHAN DAERAH KABUPATEN/KOTA	-	100 %			-	15.218.645.935,00						100 %	20.185.000.000,00		
	2.13.01.2.01	Perencanaan, Penganggaran, dan Evaluasi Kinerja Perangkat Daerah	-	-			-	405.000.000,00			-	-	-	-	670.000.000,00	DINAS PEMBERDAYAAN MASYARAKAT DAN DESA	
	2.13.01.2.01.0001	Penyusunan Dokumen Perencanaan Perangkat Daerah															
			<i>Jumlah Dokumen Perencanaan Perangkat Daerah</i>				5 Dokumen	230.000.000,00	Kab. Bengkalis, Semua Kecamatan, Semua Kel/Desa	DANA TRANSFER UMUM-DANA ALOKASI UMUM	-	-	-		400.000.000,00	DINAS PEMBERDAYAAN MASYARAKAT DAN DESA	
	2.13.01.2.01.0004	Koordinasi dan Penyusunan DPA-SKPD															

NO	KODE	URUSAN / BIDANG URUSAN / PROGRAM / KEGIATAN / SUB KEGIATAN	INDIKATOR PROGRAM / KEGIATAN / SUB KEGIATAN	TARGET AKHIR PERIODE RENSTRA OPD	REALISASI CAPAIAN RENJA OPD TAHUN 2022	PRAKIRAAN CAPAIAN TARGET RENJA OPD TAHUN 2023	CAPAIAN KINERJA DAN KERANGKA PENDANAAN						KELOMPOK SASARAN	PRAKIRAAN MAJU RENCANA TAHUN 2025		PERANGKAT DAERAH PENANGGUNG JAWAB
							TARGET 2024	PAGU INDIKATIF (Rp)	LOKASI	SUMBER DANA	PRIORITAS			TARGET	PAGU INDIKATIF (Rp)	
											NASIONAL	DAERAH				
1	2	3	4	5	6	7	8	9	10	11	12	13	14	15	16	17
			Jumlah Dokumen DPA-SKPD dan Laporan Hasil Koordinasi Penyusunan Dokumen DPA-SKPD				1 Dokumen	75.000.000,00	Kab. Bengkalis, Semua Kecamatan, Semua Kel/Desa	DANA TRANSFER UMUM-DANA ALOKASI UMUM	-	-	-		120.000.000,00	DINAS PEMBERDAYAAN MASYARAKAT DAN DESA
	2.13.01.2.01.0007	Evaluasi Kinerja Perangkat Daerah														
			Jumlah Laporan Evaluasi Kinerja Perangkat Daerah				1 Laporan	100.000.000,00	Kab. Bengkalis, Semua Kecamatan, Semua Kel/Desa	DANA TRANSFER UMUM-DANA ALOKASI UMUM	-	-	-		150.000.000,00	DINAS PEMBERDAYAAN MASYARAKAT DAN DESA
	2.13.01.2.02	Administrasi Keuangan Perangkat Daerah	-	-			-	8.666.645.935,00			-	-	-	-	11.350.000.000,00	DINAS PEMBERDAYAAN MASYARAKAT DAN DESA
	2.13.01.2.02.0001	Penyediaan Gaji dan Tunjangan ASN														
			Jumlah Orang yang Menerima Gaji dan Tunjangan ASN				55 Orang/bulan	8.416.645.935,00	Kab. Bengkalis, Semua Kecamatan, Semua Kel/Desa	DANA TRANSFER UMUM-DANA BAGI HASIL	-	-	-		11.000.000.000,00	DINAS PEMBERDAYAAN MASYARAKAT DAN DESA
	2.13.01.2.02.0007	Koordinasi dan Penyusunan Laporan Keuangan Bulanan/ Triwulanan/ Semesteran SKPD														
			Jumlah Laporan Keuangan Bulanan/ Triwulanan/ Semesteran SKPD dan Laporan Koordinasi Penyusunan Laporan Keuangan Bulanan/Triwulanan/Semesteran SKPD				3 Laporan	250.000.000,00	Kab. Bengkalis, Semua Kecamatan, Semua Kel/Desa	DANA TRANSFER UMUM-DANA BAGI HASIL	-	-	-		350.000.000,00	DINAS PEMBERDAYAAN MASYARAKAT DAN DESA
	2.13.01.2.03	Administrasi Barang Milik Daerah pada Perangkat Daerah	-	-			-	200.000.000,00			-	-	-	-	300.000.000,00	DINAS PEMBERDAYAAN MASYARAKAT DAN DESA
	2.13.01.2.03.0002	Pengamanan Barang Milik Daerah SKPD														
			Jumlah Dokumen Pengamanan Barang Milik Daerah SKPD				1 Dokumen	200.000.000,00	Kab. Bengkalis, Semua Kecamatan, Semua Kel/Desa	DANA TRANSFER UMUM-DANA ALOKASI UMUM	-	-	-		300.000.000,00	DINAS PEMBERDAYAAN MASYARAKAT DAN DESA
	2.13.01.2.05	Administrasi Kepegawaian Perangkat Daerah	-	-			-	367.000.000,00			-	-	-	-	400.000.000,00	DINAS PEMBERDAYAAN MASYARAKAT DAN DESA
	2.13.01.2.05.0011	Bimbingan Teknis Implementasi Peraturan Perundang-Undangan														
			Jumlah Orang yang Mengikuti Bimbingan Teknis Implementasi Peraturan Perundang-Undangan				70 Orang	367.000.000,00	Kab. Bengkalis, Semua Kecamatan, Semua Kel/Desa	DANA TRANSFER UMUM-DANA BAGI HASIL	-	-	-		400.000.000,00	DINAS PEMBERDAYAAN MASYARAKAT DAN DESA
	2.13.01.2.06	Administrasi Umum Perangkat Daerah	-	-			-	2.640.000.000,00			-	-	-	-	3.265.000.000,00	DINAS PEMBERDAYAAN MASYARAKAT DAN DESA
	2.13.01.2.06.0001	Penyediaan Komponen Instalasi Listrik/Penerangan Bangunan Kantor														
			Jumlah Paket Komponen Instalasi Listrik/Penerangan Bangunan Kantor yang Disediakan				75 Paket	145.000.000,00	Kab. Bengkalis, Semua Kecamatan, Semua Kel/Desa	DANA TRANSFER UMUM-DANA BAGI HASIL	-	-	-		165.000.000,00	DINAS PEMBERDAYAAN MASYARAKAT DAN DESA
	2.13.01.2.06.0002	Penyediaan Peralatan dan Perlengkapan Kantor														

NO	KODE	URUSAN / BIDANG URUSAN / PROGRAM / KEGIATAN / SUB KEGIATAN	INDIKATOR PROGRAM / KEGIATAN / SUB KEGIATAN	TARGET AKHIR PERIODE RENSTRA OPD	REALISASI CAPAIAN RENJA OPD TAHUN 2022	PRAKIRAAN CAPAIAN TARGET RENJA OPD TAHUN 2023	CAPAIAN KINERJA DAN KERANGKA PENDANAAN						KELOMPOK SASARAN	PRAKIRAAN MAJU RENCANA TAHUN 2025		PERANGKAT DAERAH PENANGGUNG JAWAB
							TARGET 2024	PAGU INDIKATIF (Rp)	LOKASI	SUMBER DANA	PRIORITAS			TARGET	PAGU INDIKATIF (Rp)	
											NASIONAL	DAERAH				
1	2	3	4	5	6	7	8	9	10	11	12	13	14	15	16	17
			<i>Jumlah Paket Peralatan dan Perlengkapan Kantor yang Disediakan</i>				90 Paket	300.000.000,00	Kab. Bengkalis, Semua Kecamatan, Semua Kel/Desa	DANA TRANSFER UMUM-DANA BAGI HASIL	-	-	-		350.000.000,00	DINAS PEMBERDAYAAN MASYARAKAT DAN DESA
	2.13.01.2.06.0004	Penyediaan Bahan Logistik Kantor														
			<i>Jumlah Paket Bahan Logistik Kantor yang Disediakan</i>				1000 Paket	240.000.000,00	Kab. Bengkalis, Semua Kecamatan, Semua Kel/Desa	DANA TRANSFER UMUM-DANA BAGI HASIL	-	-	-		300.000.000,00	DINAS PEMBERDAYAAN MASYARAKAT DAN DESA
	2.13.01.2.06.0005	Penyediaan Barang Cetak dan Penggandaan														
			<i>Jumlah Paket Barang Cetak dan Penggandaan yang Disediakan</i>				100 Paket	265.000.000,00	Kab. Bengkalis, Semua Kecamatan, Semua Kel/Desa	DANA TRANSFER UMUM-DANA BAGI HASIL	-	-	-		300.000.000,00	DINAS PEMBERDAYAAN MASYARAKAT DAN DESA
	2.13.01.2.06.0006	Penyediaan Bahan Bacaan dan Peraturan Perundang-undangan														
			<i>Jumlah Dokumen Bahan Bacaan dan Peraturan Perundang-Undangan yang Disediakan</i>				30 Dokumen	100.000.000,00	Kab. Bengkalis, Semua Kecamatan, Semua Kel/Desa	DANA TRANSFER UMUM-DANA BAGI HASIL	-	-	-		150.000.000,00	DINAS PEMBERDAYAAN MASYARAKAT DAN DESA
	2.13.01.2.06.0009	Penyelenggaraan Rapat Koordinasi dan Konsultasi SKPD														
			<i>Jumlah Laporan Penyelenggaraan Rapat Koordinasi dan Konsultasi SKPD</i>				300 Laporan	1.100.000.000,00	Kab. Bengkalis, Semua Kecamatan, Semua Kel/Desa	DANA TRANSFER UMUM-DANA BAGI HASIL	-	-	-		1.500.000.000,00	DINAS PEMBERDAYAAN MASYARAKAT DAN DESA
	2.13.01.2.06.0011	Dukungan Pelaksanaan Sistem Pemerintahan Berbasis Elektronik pada SKPD														
			<i>Jumlah Dokumen Dukungan Pelaksanaan Sistem Pemerintahan Berbasis Elektronik pada SKPD</i>				1 Dokumen	490.000.000,00	Kab. Bengkalis, Semua Kecamatan, Semua Kel/Desa	DANA TRANSFER UMUM-DANA BAGI HASIL	-	-	-		500.000.000,00	DINAS PEMBERDAYAAN MASYARAKAT DAN DESA
	2.13.01.2.07	Pengadaan Barang Milik Daerah Penunjang Urusan Pemerintah Daerah	-	-			-	1.010.000.000,00			-	-	-	-	1.850.000.000,00	DINAS PEMBERDAYAAN MASYARAKAT DAN DESA
	2.13.01.2.07.0001	Pengadaan Kendaraan Perorangan Dinas atau Kendaraan Dinas Jabatan														
			<i>Jumlah Unit Kendaraan Perorangan Dinas atau Kendaraan Dinas Jabatan yang Disediakan</i>				1 Unit	700.000.000,00	Kab. Bengkalis, Semua Kecamatan, Semua Kel/Desa	DANA TRANSFER UMUM-DANA BAGI HASIL	-	-	-		700.000.000,00	DINAS PEMBERDAYAAN MASYARAKAT DAN DESA
	2.13.01.2.07.0005	Pengadaan Mebel														
			<i>Jumlah Paket Mebel yang Disediakan</i>				15 Unit	100.000.000,00	Kab. Bengkalis, Semua Kecamatan, Semua Kel/Desa	DANA TRANSFER UMUM-DANA BAGI HASIL	-	-	-		250.000.000,00	DINAS PEMBERDAYAAN MASYARAKAT DAN DESA
	2.13.01.2.07.0009	Pengadaan Gedung Kantor atau Bangunan Lainnya														
			<i>Jumlah Unit Gedung Kantor atau Bangunan Lainnya yang Disediakan</i>				1 Unit	205.000.000,00	Kab. Bengkalis, Semua Kecamatan, Semua Kel/Desa	DANA TRANSFER UMUM-DANA BAGI HASIL	-	Peningkatan Kualitas Sumber Daya Manusia	-		500.000.000,00	DINAS PEMBERDAYAAN MASYARAKAT DAN DESA

NO	KODE	URUSAN / BIDANG URUSAN / PROGRAM / KEGIATAN / SUB KEGIATAN	INDIKATOR PROGRAM / KEGIATAN / SUB KEGIATAN	TARGET AKHIR PERIODE RENSTRA OPD	REALISASI CAPAIAN RENJA OPD TAHUN 2022	PRAKIRAAN CAPAIAN TARGET RENJA OPD TAHUN 2023	CAPAIAN KINERJA DAN KERANGKA PENDANAAN						KELOMPOK SASARAN	PRAKIRAAN MAJU RENCANA TAHUN 2025		PERANGKAT DAERAH PENANGGUNG JAWAB
							TARGET 2024	PAGU INDIKATIF (Rp)	LOKASI	SUMBER DANA	PRIORITAS			TARGET	PAGU INDIKATIF (Rp)	
											NASIONAL	DAERAH				
1	2	3	4	5	6	7	8	9	10	11	12	13	14	15	16	17
	2.13.01.2.07.0010	Pengadaan Sarana dan Prasarana Gedung Kantor atau Bangunan Lainnya														
			<i>Jumlah Unit Sarana dan Prasarana Gedung Kantor atau Bangunan Lainnya yang Disediakan</i>				1 Unit	5.000.000,00	Kab. Bengkalis, Semua Kecamatan, Semua Kel/Desa	DANA TRANSFER UMUM-DANA BAGI HASIL	-	Peningkatan Kualitas Sumber Daya Manusia	-		400.000.000,00	DINAS PEMBERDAYAAN MASYARAKAT DAN DESA
	2.13.01.2.08	Penyediaan Jasa Penunjang Urusan Pemerintahan Daerah	-	-			-	540.000.000,00			-	-	-	-	600.000.000,00	DINAS PEMBERDAYAAN MASYARAKAT DAN DESA
	2.13.01.2.08.0001	Penyediaan Jasa Surat Menyurat														
			<i>Jumlah Laporan Penyediaan Jasa Surat Menyurat</i>				1000 Laporan	150.000.000,00	Kab. Bengkalis, Semua Kecamatan, Semua Kel/Desa	DANA TRANSFER UMUM-DANA BAGI HASIL	-	-	-		150.000.000,00	DINAS PEMBERDAYAAN MASYARAKAT DAN DESA
	2.13.01.2.08.0002	Penyediaan Jasa Komunikasi, Sumber Daya Air dan Listrik														
			<i>Jumlah Laporan Penyediaan Jasa Komunikasi, Sumber Daya Air dan Listrik yang Disediakan</i>				12 Laporan	390.000.000,00	Kab. Bengkalis, Semua Kecamatan, Semua Kel/Desa	DANA TRANSFER UMUM-DANA BAGI HASIL	-	-	-		450.000.000,00	DINAS PEMBERDAYAAN MASYARAKAT DAN DESA
	2.13.01.2.09	Pemeliharaan Barang Milik Daerah Penunjang Urusan Pemerintahan Daerah	-	-			-	1.390.000.000,00			-	-	-	-	1.750.000.000,00	DINAS PEMBERDAYAAN MASYARAKAT DAN DESA
	2.13.01.2.09.0001	Penyediaan Jasa Pemeliharaan, Biaya Pemeliharaan, dan Pajak Kendaraan Perorangan Dinas atau Kendaraan Dinas Jabatan														
			<i>Jumlah Kendaraan Perorangan Dinas atau Kendaraan Dinas Jabatan yang Dipelihara dan Dibayarkan Pajaknya</i>				9 Unit	400.000.000,00	Kab. Bengkalis, Semua Kecamatan, Semua Kel/Desa	DANA TRANSFER UMUM-DANA BAGI HASIL	-	-	-		550.000.000,00	DINAS PEMBERDAYAAN MASYARAKAT DAN DESA
	2.13.01.2.09.0002	Penyediaan Jasa Pemeliharaan, Biaya Pemeliharaan, Pajak dan Perizinan Kendaraan Dinas Operasional atau Lapangan														
			<i>Jumlah Kendaraan Dinas Operasional atau Lapangan yang Dipelihara dan Dibayarkan Pajak dan Perizinannya</i>				9 Unit	100.000.000,00	Kab. Bengkalis, Semua Kecamatan, Semua Kel/Desa	DANA TRANSFER UMUM-DANA BAGI HASIL	-	-	-		100.000.000,00	DINAS PEMBERDAYAAN MASYARAKAT DAN DESA
	2.13.01.2.09.0009	Pemeliharaan/Rehabilitasi Gedung Kantor dan Bangunan Lainnya														
			<i>Jumlah Gedung Kantor dan Bangunan Lainnya yang Dipelihara/Direhabilitasi</i>				12 Unit	490.000.000,00	Kab. Bengkalis, Semua Kecamatan, Semua Kel/Desa	DANA TRANSFER UMUM-DANA BAGI HASIL	-	-	-		500.000.000,00	DINAS PEMBERDAYAAN MASYARAKAT DAN DESA
	2.13.01.2.09.0010	Pemeliharaan/Rehabilitasi Sarana dan Prasarana Gedung Kantor atau Bangunan Lainnya														
			<i>Jumlah Sarana dan Prasarana Gedung Kantor atau Bangunan Lainnya yang Dipelihara/Direhabilitasi</i>				1 Unit	50.000.000,00	Kab. Bengkalis, Semua Kecamatan, Semua Kel/Desa	DANA TRANSFER UMUM-DANA BAGI HASIL	-	-	-		200.000.000,00	DINAS PEMBERDAYAAN MASYARAKAT DAN DESA
	2.13.01.2.09.0011	Pemeliharaan/Rehabilitasi Sarana dan Prasarana Pendukung Gedung Kantor atau Bangunan Lainnya														

NO	KODE	URUSAN / BIDANG URUSAN / PROGRAM / KEGIATAN / SUB KEGIATAN	INDIKATOR PROGRAM / KEGIATAN / SUB KEGIATAN	TARGET AKHIR PERIODE RENSTRA OPD	REALISASI CAPAIAN RENJA OPD TAHUN 2022	PRAKIRAAN CAPAIAN TARGET RENJA OPD TAHUN 2023	CAPAIAN KINERJA DAN KERANGKA PENDANAAN						KELOMPOK SASARAN	PRAKIRAAN MAJU RENCANA TAHUN 2025		PERANGKAT DAERAH PENANGGUNG JAWAB
							TARGET 2024	PAGU INDIKATIF (Rp)	LOKASI	SUMBER DANA	PRIORITAS			TARGET	PAGU INDIKATIF (Rp)	
											NASIONAL	DAERAH				
1	2	3	4	5	6	7	8	9	10	11	12	13	14	15	16	17
			<i>Jumlah Sarana dan Prasarana Pendukung Gedung Kantor atau Bangunan Lainnya yang Dipelihara/Direhabilitasi</i>				70 Unit	350.000.000,00	Kab. Bengkalis, Semua Kecamatan, Semua Kel/Desa	DANA TRANSFER UMUM-DANA BAGI HASIL	-	-	-		400.000.000,00	DINAS PEMBERDAYAAN MASYARAKAT DAN DESA
2.	2.13.03	PROGRAM PENINGKATAN KERJA SAMA DESA	-	100 %			-	600.000.000,00						100 %	600.000.000,00	
	2.13.03.2.01	Fasilitasi Kerja Sama antar Desa	-	-			-	600.000.000,00			-	-	-	-	600.000.000,00	DINAS PEMBERDAYAAN MASYARAKAT DAN DESA
	2.13.03.2.01.0001	Fasilitasi Kerja Sama Antar Desa dalam Kabupaten/Kota														
			<i>Jumlah Dokumen Kerja Sama Antar Desa dalam Kabupaten/Kota</i>				11 Dokumen	300.000.000,00	Kab. Bengkalis, Semua Kecamatan, Semua Kel/Desa	DANA TRANSFER UMUM-DANA BAGI HASIL	-	-	-		300.000.000,00	DINAS PEMBERDAYAAN MASYARAKAT DAN DESA
	2.13.03.2.01.0003	Fasilitasi Pembangunan Kawasan Perdesaan														
			<i>Jumlah Dokumen Hasil Fasilitasi Pembangunan Kawasan Perdesaan</i>				2 Dokumen	300.000.000,00	Kab. Bengkalis, Semua Kecamatan, Semua Kel/Desa	DANA TRANSFER UMUM-DANA BAGI HASIL	-	-	-		300.000.000,00	DINAS PEMBERDAYAAN MASYARAKAT DAN DESA
3.	2.13.04	PROGRAM ADMINISTRASI PEMERINTAHAN DESA	-	100 %			-	4.930.474.308,00						100 %	5.550.000.000,00	
	2.13.04.2.01	Pembinaan dan Pengawasan Penyelenggaraan Administrasi Pemerintahan Desa	-	-			-	4.930.474.308,00			-	-	-	-	5.550.000.000,00	DINAS PEMBERDAYAAN MASYARAKAT DAN DESA
	2.13.04.2.01.0001	Fasilitasi Penyelenggaraan Administrasi Pemerintahan Desa														
			<i>Jumlah Dokumen Penyelenggaraan Administrasi Pemerintahan Desa</i>				11 Dokumen	436.248.808,00	Kab. Bengkalis, Semua Kecamatan, Semua Kel/Desa	DANA TRANSFER UMUM-DANA BAGI HASIL	-	-	-		600.000.000,00	DINAS PEMBERDAYAAN MASYARAKAT DAN DESA
	2.13.04.2.01.0002	Fasilitasi Penyusunan Produk Hukum Desa														
			<i>Jumlah Dokumen Hasil Fasilitasi Penyusunan Produk Hukum Desa</i>				10 Dokumen	250.000.000,00	Kab. Bengkalis, Semua Kecamatan, Semua Kel/Desa	DANA TRANSFER UMUM-DANA BAGI HASIL	-	-	-		300.000.000,00	DINAS PEMBERDAYAAN MASYARAKAT DAN DESA
	2.13.04.2.01.0004	Fasilitasi Pengelolaan Keuangan Desa														
			<i>Jumlah Dokumen Hasil Fasilitasi Pengelolaan Keuangan Desa</i>				1 Dokumen	1.415.500.000,00	Kab. Bengkalis, Semua Kecamatan, Semua Kel/Desa	DANA TRANSFER UMUM-DANA BAGI HASIL	-	-	-		1.700.000.000,00	DINAS PEMBERDAYAAN MASYARAKAT DAN DESA
	2.13.04.2.01.0005	Pembinaan Peningkatan Kapasitas Aparatur Pemerintah Desa														
			<i>Jumlah Aparatur Pemerintah Desa yang Mengikuti Pembinaan Peningkatan Kapasitas</i>				40 Orang	634.325.000,00	Kab. Bengkalis, Semua Kecamatan, Semua Kel/Desa	DANA TRANSFER UMUM-DANA BAGI HASIL	-	-	-		700.000.000,00	DINAS PEMBERDAYAAN MASYARAKAT DAN DESA
	2.13.04.2.01.0006	Fasilitasi Penyelenggaraan Musyawarah Desa														

NO	KODE	URUSAN / BIDANG URUSAN / PROGRAM / KEGIATAN / SUB KEGIATAN	INDIKATOR PROGRAM / KEGIATAN / SUB KEGIATAN	TARGET AKHIR PERIODE RENSTRA OPD	REALISASI CAPAIAN RENJA OPD TAHUN 2022	PRAKIRAAN CAPAIAN TARGET RENJA OPD TAHUN 2023	CAPAIAN KINERJA DAN KERANGKA PENDANAAN						KELOMPOK SASARAN	PRAKIRAAN MAJU RENCANA TAHUN 2025		PERANGKAT DAERAH PENANGGUNG JAWAB
							TARGET 2024	PAGU INDIKATIF (Rp)	LOKASI	SUMBER DANA	PRIORITAS			TARGET	PAGU INDIKATIF (Rp)	
											NASIONAL	DAERAH				
1	2	3	4	5	6	7	8	9	10	11	12	13	14	15	16	17
			<i>Jumlah Laporan Fasilitasi Penyelenggaraan Musyawarah Desa</i>				1 Laporan	75.000.000,00	Kab. Bengkalis, Semua Kecamatan, Semua Kel/Desa	DANA TRANSFER UMUM-DANA BAGI HASIL	-	-	-		500.000.000,00	DINAS PEMBERDAYAAN MASYARAKAT DAN DESA
	2.13.04.2.01.0007	Evaluasi dan Pengawasan Peraturan Desa														
			<i>Jumlah Dokumen Hasil Evaluasi dan Pengawasan Peraturan Desa</i>				1 Dokumen	521.600.000,00	Kab. Bengkalis, Semua Kecamatan, Semua Kel/Desa	DANA TRANSFER UMUM-DANA BAGI HASIL	-	-	-		700.000.000,00	DINAS PEMBERDAYAAN MASYARAKAT DAN DESA
	2.13.04.2.01.0008	Pembinaan dan Pemberdayaan BUM Desa dan Lembaga Kerja Sama antar Desa														
			<i>Jumlah Dokumen Hasil Pembinaan dan Pemberdayaan BUM Desa dan Lembaga Kerja Sama antar Desa</i>				1 Dokumen	950.000.000,00	Kab. Bengkalis, Semua Kecamatan, Semua Kel/Desa	DANA TRANSFER UMUM-DANA BAGI HASIL	-	-	-		350.000.000,00	DINAS PEMBERDAYAAN MASYARAKAT DAN DESA
	2.13.04.2.01.0009	Penyelenggaraan Pemilihan, Pengangkatan dan Pemberhentian Kepala Desa														
			<i>Jumlah Laporan Hasil Penyelenggaraan Pemilihan, Pengangkatan dan Pemberhentian Kepala Desa</i>				1 Laporan	150.000.000,00	Kab. Bengkalis, Semua Kecamatan, Semua Kel/Desa	DANA TRANSFER UMUM-DANA BAGI HASIL	-	-	-		150.000.000,00	DINAS PEMBERDAYAAN MASYARAKAT DAN DESA
	2.13.04.2.01.0011	Fasilitasi Penyusunan Profil Desa														
			<i>Jumlah Dokumen Profil Desa yang tersusun</i>				1 Dokumen	113.440.500,00	Kab. Bengkalis, Semua Kecamatan, Semua Kel/Desa	DANA TRANSFER UMUM-DANA BAGI HASIL	-	-	-		150.000.000,00	DINAS PEMBERDAYAAN MASYARAKAT DAN DESA
	2.13.04.2.01.0015	Fasilitasi Penetapan dan Penegasan Batas Desa														
			<i>Jumlah Desa yang Difasilitasi dalam Penetapan Dan Penegasan Batas Desa</i>				8 Desa	250.000.000,00	Kab. Bengkalis, Semua Kecamatan, Semua Kel/Desa	DANA TRANSFER UMUM-DANA BAGI HASIL	-	-	-		250.000.000,00	DINAS PEMBERDAYAAN MASYARAKAT DAN DESA
	2.13.04.2.01.0018	Fasilitasi Evaluasi Perkembangan Desa serta Lomba Desa dan Kelurahan														
			<i>Jumlah Dokumen Hasil Evaluasi Perkembangan Desa serta Lomba Desa dan Kelurahan</i>				11 Dokumen	134.360.000,00	Kab. Bengkalis, Semua Kecamatan, Semua Kel/Desa	DANA TRANSFER UMUM-DANA BAGI HASIL	-	-	-		150.000.000,00	DINAS PEMBERDAYAAN MASYARAKAT DAN DESA
4.	2.13.05	PROGRAM PEMBERDAYAAN LEMBAGA KEMASYARAKATAN, LEMBAGA ADAT DAN MASYARAKAT HUKUM ADAT	-	95 % 95 %			-	7.739.675.086,00						90 % 90 %	18.900.000.000,00	

NO	KODE	URUSAN / BIDANG URUSAN / PROGRAM / KEGIATAN / SUB KEGIATAN	INDIKATOR PROGRAM / KEGIATAN / SUB KEGIATAN	TARGET AKHIR PERIODE RENSTRA OPD	REALISASI CAPAIAN RENJA OPD TAHUN 2022	PRAKIRAAN CAPAIAN TARGET RENJA OPD TAHUN 2023	CAPAIAN KINERJA DAN KERANGKA PENDANAAN						KELOMPOK SASARAN	PRAKIRAAN MAJU RENCANA TAHUN 2025		PERANGKAT DAERAH PENANGGUNG JAWAB
							TARGET 2024	PAGU INDIKATIF (Rp)	LOKASI	SUMBER DANA	PRIORITAS			TARGET	PAGU INDIKATIF (Rp)	
											NASIONAL	DAERAH				
1	2	3	4	5	6	7	8	9	10	11	12	13	14	15	16	17
	2.13.05.2.01	Pemberdayaan Lembaga Kemasyarakatan yang Bergerak di Bidang Pemberdayaan Desa dan Lembaga Adat Tingkat Daerah Kabupaten/Kota serta Pemberdayaan Masyarakat Hukum Adat yang Masyarakat Pelakunya Hukum Adat yang Sama dalam Daerah Kabupaten/Kota	-	-			-	7.739.675.086,00			-	-	-	-	18.900.000.000,00	DINAS PEMBERDAYAAN MASYARAKAT DAN DESA
	2.13.05.2.01.0001	Identifikasi dan Inventarisasi Masyarakat Hukum Adat														
			<i>Jumlah Dokumen Hasil Identifikasi dan Inventarisasi Masyarakat Hukum Adat</i>				1 Dokumen	165.000.000,00	Kab. Bengkalis, Semua Kecamatan, Semua Kel/Desa	DANA TRANSFER UMUM-DANA BAGI HASIL	-	-	-		200.000.000,00	DINAS PEMBERDAYAAN MASYARAKAT DAN DESA
	2.13.05.2.01.0003	Peningkatan Kapasitas Kelembagaan Lembaga Kemasyarakatan Desa/Kelurahan (RT, RW, PKK, Posyandu, LPM, dan Karang Taruna), Lembaga Adat Desa/Kelurahan dan Masyarakat Hukum Adat														
			<i>Jumlah Lembaga Kemasyarakatan Desa/Kelurahan (RT, RW, PKK, Posyandu, LPM, dan Karang Taruna), Lembaga Adat Desa/Kelurahan dan Masyarakat Hukum Adat yang Ditingkatkan Kapasitasnya</i>				1 Lembaga	300.000.000,00	Kab. Bengkalis, Semua Kecamatan, Semua Kel/Desa	DANA TRANSFER UMUM-DANA BAGI HASIL	-	-	-		300.000.000,00	DINAS PEMBERDAYAAN MASYARAKAT DAN DESA
	2.13.05.2.01.0004	Fasilitasi Penyediaan Sarana dan Prasarana Kelembagaan Lembaga Kemasyarakatan Desa/Kelurahan (RT, RW, PKK, Posyandu, LPM, dan Karang Taruna), Lembaga Adat Desa/Kelurahan dan Masyarakat Hukum Adat														
			<i>Jumlah Sarana dan Prasarana Kelembagaan Lembaga Kemasyarakatan Desa/Kelurahan (RT, RW, PKK, Posyandu, LPM, dan Karang Taruna), Lembaga Adat Desa/Kelurahan dan Masyarakat Hukum Adat</i>				1 Unit	350.690.086,00	Kab. Bengkalis, Semua Kecamatan, Semua Kel/Desa	DANA TRANSFER UMUM-DANA BAGI HASIL	-	-	-		350.000.000,00	DINAS PEMBERDAYAAN MASYARAKAT DAN DESA
	2.13.05.2.01.0005	Fasilitasi Pengembangan Usaha Ekonomi Masyarakat dan Pemerintah Desa dalam Meningkatkan Pendapatan Asli Desa														
			<i>Jumlah Dokumen Hasil Fasilitasi Pengembangan Usaha Ekonomi Masyarakat dan Pemerintah Desa dalam Meningkatkan Pendapatan Asli Desa</i>				1 Dokumen	4.293.985.000,00	Kab. Bengkalis, Semua Kecamatan, Semua Kel/Desa	DANA TRANSFER UMUM-DANA BAGI HASIL	-	-	-		15.000.000.000,00	DINAS PEMBERDAYAAN MASYARAKAT DAN DESA
	2.13.05.2.01.0006	Fasilitasi Pemerintah Desa dalam Pemanfaatan Teknologi Tepat Guna														
			<i>Jumlah Laporan Hasil Fasilitasi Pemerintah Desa dalam Pemanfaatan Teknologi Tepat Guna</i>				1 Laporan	300.000.000,00	Kab. Bengkalis, Semua Kecamatan, Semua Kel/Desa	DANA TRANSFER UMUM-DANA BAGI HASIL	-	-	-		300.000.000,00	DINAS PEMBERDAYAAN MASYARAKAT DAN DESA
	2.13.05.2.01.0007	Fasilitasi Bulan Bhakti Gotong Royong Masyarakat														
			<i>Jumlah Laporan Hasil Fasilitasi Bulan Bhakti Gotong Royong Masyarakat</i>				1 Laporan	280.000.000,00	Kab. Bengkalis, Semua Kecamatan, Semua Kel/Desa	DANA TRANSFER UMUM-DANA BAGI HASIL	-	-	-		300.000.000,00	DINAS PEMBERDAYAAN MASYARAKAT DAN DESA

NO	KODE	URUSAN / BIDANG URUSAN / PROGRAM / KEGIATAN / SUB KEGIATAN	INDIKATOR PROGRAM / KEGIATAN / SUB KEGIATAN	TARGET AKHIR PERIODE RENSTRA OPD	REALISASI CAPAIAN RENJA OPD TAHUN 2022	PRAKIRAAN CAPAIAN TARGET RENJA OPD TAHUN 2023	CAPAIAN KINERJA DAN KERANGKA PENDANAAN						KELOMPOK SASARAN	PRAKIRAAN MAJU RENCANA TAHUN 2025		PERANGKAT DAERAH PENANGGUNG JAWAB
							TARGET 2024	PAGU INDIKATIF (Rp)	LOKASI	SUMBER DANA	PRIORITAS			TARGET	PAGU INDIKATIF (Rp)	
											NASIONAL	DAERAH				
1	2	3	4	5	6	7	8	9	10	11	12	13	14	15	16	17
	2.13.05.2.01.0009	Fasilitasi Tim Penggerak PKK dalam Penyelenggaraan Gerakan Pemberdayaan Masyarakat dan Kesejahteraan Keluarga														
			<i>Jumlah Dokumen Hasil Fasilitasi Tim Penggerak PKK dalam Penyelenggaraan Gerakan Pemberdayaan Masyarakat dan Kesejahteraan Keluarga</i>				1 Dokumen	1.700.000.000,00	Kab. Bengkalis, Semua Kecamatan, Semua Kel/Desa	DANA TRANSFER UMUM-DANA BAGI HASIL	-	-	-		2.000.000.000,00	DINAS PEMBERDAYAAN MASYARAKAT DAN DESA
	2.13.05.2.01.0010	Peningkatan Kesadaran Keluarga dalam Membangun Kerja Sama antar-Keluarga, Warga, dan Kelompok Masyarakat														
			<i>Jumlah Keluarga yang Mengikuti Peningkatan Kesadaran Keluarga dalam Membangun Kerja Sama antar-Keluarga, Warga, dan Kelompok Masyarakat</i>				1 Keluarga	150.000.000,00	Kab. Bengkalis, Semua Kecamatan, Semua Kel/Desa	DANA TRANSFER UMUM-DANA BAGI HASIL	-	-	-		200.000.000,00	DINAS PEMBERDAYAAN MASYARAKAT DAN DESA
	2.13.05.2.01.0011	Peningkatan Kesadaran Keluarga dalam Peningkatan Pendidikan dan Keterampilan untuk Mewujudkan Sumber Daya Manusia yang Berkualitas dan Berdaya Saing														
			<i>Jumlah Keluarga yang Mengikuti Peningkatan Kesadaran Keluarga dalam Peningkatan Pendidikan dan Keterampilan untuk Mewujudkan Sumber Daya Manusia yang Berkualitas dan Berdaya Saing</i>				1 Keluarga	200.000.000,00	Kab. Bengkalis, Semua Kecamatan, Semua Kel/Desa	DANA TRANSFER UMUM-DANA BAGI HASIL	-	-	-		250.000.000,00	DINAS PEMBERDAYAAN MASYARAKAT DAN DESA
	X	NON URUSAN						1.850.409.363,00							500.000.000,00	
	X.XX	URUSAN PEMERINTAHAN BIDANG XX						1.850.409.363,00							500.000.000,00	
1.	X.XX.01	PROGRAM PENUNJANG URUSAN PEMERINTAHAN DAERAH KABUPATEN/KOTA	-	100 %			-	1.850.409.363,00						100 %	500.000.000,00	
	X.XX.01.2.07	Pengadaan Barang Milik Daerah Penunjang Urusan Pemerintah Daerah	-	-			-	1.700.409.363,00				Peningkatan Kualitas Sumber Daya Manusia	-	-	350.000.000,00	DINAS PEMBERDAYAAN MASYARAKAT DAN DESA
	X.XX.01.2.07.0011	Pengadaan Sarana dan Prasarana Pendukung Gedung Kantor atau Bangunan Lainnya														
			<i>Jumlah Unit Sarana dan Prasarana Pendukung Gedung Kantor atau Bangunan Lainnya yang Disediakan</i>				20 Unit	1.700.409.363,00	Kab. Bengkalis, Semua Kecamatan, Semua Kel/Desa	DANA TRANSFER UMUM-DANA BAGI HASIL	-	Peningkatan Kualitas Sumber Daya Manusia	-		350.000.000,00	DINAS PEMBERDAYAAN MASYARAKAT DAN DESA
	X.XX.01.2.08	Penyediaan Jasa Penunjang Urusan Pemerintahan Daerah	-	-			-	150.000.000,00				Peningkatan Kualitas Sumber Daya Manusia	-	-	150.000.000,00	DINAS PEMBERDAYAAN MASYARAKAT DAN DESA
	X.XX.01.2.08.0004	Penyediaan Jasa Pelayanan Umum Kantor														

NO	KODE	URUSAN / BIDANG URUSAN / PROGRAM / KEGIATAN / SUB KEGIATAN	INDIKATOR PROGRAM / KEGIATAN / SUB KEGIATAN	TARGET AKHIR PERIODE RENSTRA OPD	REALISASI CAPAIAN RENJA OPD TAHUN 2022	PRAKIRAAN CAPAIAN TARGET RENJA OPD TAHUN 2023	CAPAIAN KINERJA DAN KERANGKA PENDANAAN						KELOMPOK SASARAN	PRAKIRAAN MAJU RENCANA TAHUN 2025		PERANGKAT DAERAH PENANGGUNG JAWAB
							TARGET 2024	PAGU INDIKATIF (Rp)	LOKASI	SUMBER DANA	PRIORITAS			TARGET	PAGU INDIKATIF (Rp)	
											NASIONAL	DAERAH				
1	2	3	4	5	6	7	8	9	10	11	12	13	14	15	16	17
			<i>Jumlah Laporan Penyediaan Jasa Pelayanan Umum Kantor yang Disediakan</i>				12 Laporan	150.000.000,00	Kab. Bengkalis, Semua Kecamatan, Semua Kel/Desa	DANA TRANSFER UMUM-DANA BAGI HASIL	-	Peningkatan Kualitas Sumber Daya Manusia	-		150.000.000,00	DINAS PEMBERDAYAAN MASYARAKAT DAN DESA
DINAS PENGENDALIAN PENDUDUK DAN KELUARGA BERENCANA								14.898.018.341,00							17.275.263.304,00	
	2	URUSAN PEMERINTAHAN WAJIB YANG TIDAK BERKAITAN DENGAN PELAYANAN DASAR						14.668.018.341,00							16.925.263.304,00	
	2.14	URUSAN PEMERINTAHAN BIDANG PENGENDALIAN PENDUDUK DAN KELUARGA BERENCANA						14.668.018.341,00							16.925.263.304,00	
1.	2.14.01	PROGRAM PENUNJANG URUSAN PEMERINTAHAN DAERAH KABUPATEN/KOTA	<i>Persentase pelaksanaan penunjang urusan perangkat daerah yang dilaksanakan di Dinas Pengendalian Penduduk dan Keluarga Berencana</i>	100 % 100 %			100 %	10.273.402.841,00						100 % 100 %	5.904.263.304,00	
	2.14.01.2.01	Perencanaan, Penganggaran, dan Evaluasi Kinerja Perangkat Daerah	<i>Jumlah Dokumen Perencanaan Perangkat Daerah yang di Cetak</i>	-			3 Dokumen	140.822.368,00							150.000.000,00	DINAS PENGENDALIAN PENDUDUK DAN KELUARGA BERENCANA
	2.14.01.2.01.0001	Penyusunan Dokumen Perencanaan Perangkat Daerah														
			<i>Jumlah Dokumen Perencanaan Perangkat Daerah</i>				3 Dokumen	140.822.368,00	Kab. Bengkalis, Semua Kecamatan, Semua Kel/Desa	DANA TRANSFER UMUM-DANA ALOKASI UMUM	-	Peningkatan Sumber Daya Manusia Tata kelola pemerintahan yang baik, bersih, melayani dan inovatif	-		150.000.000,00	DINAS PENGENDALIAN PENDUDUK DAN KELUARGA BERENCANA
	2.14.01.2.02	Administrasi Keuangan Perangkat Daerah	-	-			-	7.001.633.041,00							800.163.304,00	DINAS PENGENDALIAN PENDUDUK DAN KELUARGA BERENCANA
	2.14.01.2.02.0001	Penyediaan Gaji dan Tunjangan ASN														

NO	KODE	URUSAN / BIDANG URUSAN / PROGRAM / KEGIATAN / SUB KEGIATAN	INDIKATOR PROGRAM / KEGIATAN / SUB KEGIATAN	TARGET AKHIR PERIODE RENSTRA OPD	REALISASI CAPAIAN RENJA OPD TAHUN 2022	PRAKIRAAN CAPAIAN TARGET RENJA OPD TAHUN 2023	CAPAIAN KINERJA DAN KERANGKA PENDANAAN						KELOMPOK SASARAN	PRAKIRAAN MAJU RENCANA TAHUN 2025		PERANGKAT DAERAH PENANGGUNG JAWAB
							TARGET 2024	PAGU INDIKATIF (Rp)	LOKASI	SUMBER DANA	PRIORITAS			TARGET	PAGU INDIKATIF (Rp)	
											NASIONAL	DAERAH				
1	2	3	4	5	6	7	8	9	10	11	12	13	14	15	16	17
			<i>Jumlah Orang yang Menerima Gaji dan Tunjangan ASN</i>				100 Orang/bulan	7.001.633.041,00	Kab. Bengkalis, Semua Kecamatan, Semua Kel/Desa	DANA TRANSFER UMUM-DANA ALOKASI UMUM	-	Peningkatan Sumber Daya Manusia Peningkatan Kualitas Sumber Daya Manusia	-		800.163.304,00	DINAS PENGENDALIAN PENDUDUK DAN KELUARGA BERENCANA
	2.14.01.2.03	Administrasi Barang Milik Daerah pada Perangkat Daerah	<i>Persentase administrasi barang yang dikuasai SKPD</i>	-			41 Orang	787.200.000,00			-	Peningkatan Sumber Daya Manusia Tata kelola pemerintahan yang baik, bersih, melayani dan inovatif	-	-	787.200.000,00	DINAS PENGENDALIAN PENDUDUK DAN KELUARGA BERENCANA
	2.14.01.2.03.0002	Pengamanan Barang Milik Daerah SKPD														
			<i>Jumlah Dokumen Pengamanan Barang Milik Daerah SKPD</i>				41 Dokumen	787.200.000,00	Semua Kota/Kab, Semua Kecamatan, Semua Kel/Desa Kab. Bengkalis, Semua Kecamatan, Semua Kel/Desa	DANA TRANSFER UMUM-DANA ALOKASI UMUM	-	Peningkatan Sumber Daya Manusia Tata kelola pemerintahan yang baik, bersih, melayani dan inovatif	-		787.200.000,00	DINAS PENGENDALIAN PENDUDUK DAN KELUARGA BERENCANA
	2.14.01.2.05	Administrasi Kepegawaian Perangkat Daerah	<i>Jumlah ASN yang mengikuti Bimbingan Teknis</i>	-			30 Orang	150.000.000,00			-	Peningkatan Sumber Daya Manusia Tata kelola pemerintahan yang baik, bersih, melayani dan inovatif	-	-	400.000.000,00	DINAS PENGENDALIAN PENDUDUK DAN KELUARGA BERENCANA
	2.14.01.2.05.0011	Bimbingan Teknis Implementasi Peraturan Perundang-Undangan														
			<i>Jumlah Orang yang Mengikuti Bimbingan Teknis Implementasi Peraturan Perundang-Undangan</i>				28 Orang	150.000.000,00	Kab. Bengkalis, Semua Kecamatan, Semua Kel/Desa	DANA TRANSFER UMUM-DANA ALOKASI UMUM	-	Peningkatan Sumber Daya Manusia Tata kelola pemerintahan yang baik, bersih, melayani dan inovatif	-		400.000.000,00	DINAS PENGENDALIAN PENDUDUK DAN KELUARGA BERENCANA

NO	KODE	URUSAN / BIDANG URUSAN / PROGRAM / KEGIATAN / SUB KEGIATAN	INDIKATOR PROGRAM / KEGIATAN / SUB KEGIATAN	TARGET AKHIR PERIODE RENSTRA OPD	REALISASI CAPAIAN RENJA OPD TAHUN 2022	PRAKIRAAN CAPAIAN TARGET RENJA OPD TAHUN 2023	CAPAIAN KINERJA DAN KERANGKA PENDANAAN						KELOMPOK SASARAN	PRAKIRAAN MAJU RENCANA TAHUN 2025		PERANGKAT DAERAH PENANGGUNG JAWAB
							TARGET 2024	PAGU INDIKATIF (Rp)	LOKASI	SUMBER DANA	PRIORITAS			TARGET	PAGU INDIKATIF (Rp)	
											NASIONAL	DAERAH				
1	2	3	4	5	6	7	8	9	10	11	12	13	14	15	16	17
	2.14.01.2.06	Administrasi Umum Perangkat Daerah	Jumlah administrasi umum pada Pengendalian Penduduk dan KB	-			12 Bulan	1.185.000.000,00			-	Peningkatan Sumber Daya Manusia Tata kelola pemerintahan yang baik, bersih, melayani dan inovatif	-	-	2.105.500.000,00	DINAS PENGENDALIAN PENDUDUK DAN KELUARGA BERENCANA
	2.14.01.2.06.0001	Penyediaan Komponen Instalasi Listrik/Penerangan Bangunan Kantor														
			Jumlah Paket Komponen Instalasi Listrik/Penerangan Bangunan Kantor yang Disediakan				30 Paket	100.000.000,00	Kab. Bengkalis, Semua Kecamatan, Semua Kel/Desa	DANA TRANSFER UMUM-DANA ALOKASI UMUM	-	Peningkatan Sumber Daya Manusia Tata kelola pemerintahan yang baik, bersih, melayani dan inovatif	-		150.000.000,00	DINAS PENGENDALIAN PENDUDUK DAN KELUARGA BERENCANA
	2.14.01.2.06.0002	Penyediaan Peralatan dan Perlengkapan Kantor														
			Jumlah Paket Peralatan dan Perlengkapan Kantor yang Disediakan				60 Paket	100.000.000,00	Kab. Bengkalis, Semua Kecamatan, Semua Kel/Desa	DANA TRANSFER UMUM-DANA ALOKASI UMUM	-	Peningkatan Sumber Daya Manusia Tata kelola pemerintahan yang baik, bersih, melayani dan inovatif	-		140.000.000,00	DINAS PENGENDALIAN PENDUDUK DAN KELUARGA BERENCANA
	2.14.01.2.06.0004	Penyediaan Bahan Logistik Kantor														
			Jumlah Paket Bahan Logistik Kantor yang Disediakan				2000 Paket	185.000.000,00	Kab. Bengkalis, Semua Kecamatan, Semua Kel/Desa	DANA TRANSFER UMUM-DANA ALOKASI UMUM	-	Peningkatan Sumber Daya Manusia Tata kelola pemerintahan yang baik, bersih, melayani dan inovatif	-		300.000.000,00	DINAS PENGENDALIAN PENDUDUK DAN KELUARGA BERENCANA
	2.14.01.2.06.0005	Penyediaan Barang Cetak dan Penggandaan														

NO	KODE	URUSAN / BIDANG URUSAN / PROGRAM / KEGIATAN / SUB KEGIATAN	INDIKATOR PROGRAM / KEGIATAN / SUB KEGIATAN	TARGET AKHIR PERIODE RENSTRA OPD	REALISASI CAPAIAN RENJA OPD TAHUN 2022	PRAKIRAAN CAPAIAN TARGET RENJA OPD TAHUN 2023	CAPAIAN KINERJA DAN KERANGKA PENDANAAN						KELOMPOK SASARAN	PRAKIRAAN MAJU RENCANA TAHUN 2025		PERANGKAT DAERAH PENANGGUNG JAWAB
							TARGET 2024	PAGU INDIKATIF (Rp)	LOKASI	SUMBER DANA	PRIORITAS			TARGET	PAGU INDIKATIF (Rp)	
											NASIONAL	DAERAH				
1	2	3	4	5	6	7	8	9	10	11	12	13	14	15	16	17
			<i>Jumlah Paket Barang Cetak dan Penggandaan yang Disediakan</i>				30 Paket	100.000.000,00	Kab. Bengkalis, Semua Kecamatan, Semua Kel/Desa	DANA TRANSFER UMUM-DANA ALOKASI UMUM	-	Peningkatan Sumber Daya Manusia Tata kelola pemerintahan yang baik, bersih, melayani dan inovatif	-		225.000.000,00	DINAS PENGENDALIAN PENDUDUK DAN KELUARGA BERENCANA
	2.14.01.2.06.0006	Penyediaan Bahan Bacaan dan Peraturan Perundang-undangan														
			<i>Jumlah Dokumen Bahan Bacaan dan Peraturan Perundang-Undangan yang Disediakan</i>				40 Dokumen	20.000.000,00	Kab. Bengkalis, Semua Kecamatan, Semua Kel/Desa	DANA TRANSFER UMUM-DANA ALOKASI UMUM	-	Peningkatan Sumber Daya Manusia Tata kelola pemerintahan yang baik, bersih, melayani dan inovatif	-		65.000.000,00	DINAS PENGENDALIAN PENDUDUK DAN KELUARGA BERENCANA
	2.14.01.2.06.0009	Penyelenggaraan Rapat Koordinasi dan Konsultasi SKPD														
			<i>Jumlah Laporan Penyelenggaraan Rapat Koordinasi dan Konsultasi SKPD</i>				350 Laporan	480.000.000,00	Kab. Bengkalis, Semua Kecamatan, Semua Kel/Desa	DANA TRANSFER UMUM-DANA ALOKASI UMUM	-	Peningkatan Sumber Daya Manusia	-		925.500.000,00	DINAS PENGENDALIAN PENDUDUK DAN KELUARGA BERENCANA
	2.14.01.2.06.0011	Dukungan Pelaksanaan Sistem Pemerintahan Berbasis Elektronik pada SKPD														
			<i>Jumlah Dokumen Dukungan Pelaksanaan Sistem Pemerintahan Berbasis Elektronik pada SKPD</i>				1 Dokumen	200.000.000,00	Kab. Bengkalis, Semua Kecamatan, Semua Kel/Desa	DANA TRANSFER UMUM-DANA ALOKASI UMUM	-	Peningkatan Sumber Daya Manusia Peningkatan kualitas sumber daya manusia yang berdaya saing	-		300.000.000,00	DINAS PENGENDALIAN PENDUDUK DAN KELUARGA BERENCANA
	2.14.01.2.07	Pengadaan Barang Milik Daerah Penunjang Urusan Pemerintah Daerah	<i>Persentase Pemenuhan Prasarana dan Sarana Termasuk Pemeliharaan</i>	-				150.000.000,00			-	Peningkatan Sumber Daya Manusia Peningkatan kualitas sumber daya manusia yang berdaya saing	-	-	500.000.000,00	DINAS PENGENDALIAN PENDUDUK DAN KELUARGA BERENCANA
	2.14.01.2.07.0010	Pengadaan Sarana dan Prasarana Gedung Kantor atau Bangunan Lainnya														

NO	KODE	URUSAN / BIDANG URUSAN / PROGRAM / KEGIATAN / SUB KEGIATAN	INDIKATOR PROGRAM / KEGIATAN / SUB KEGIATAN	TARGET AKHIR PERIODE RENSTRA OPD	REALISASI CAPAIAN RENJA OPD TAHUN 2022	PRAKIRAAN CAPAIAN TARGET RENJA OPD TAHUN 2023	CAPAIAN KINERJA DAN KERANGKA PENDANAAN						KELOMPOK SASARAN	PRAKIRAAN MAJU RENCANA TAHUN 2025		PERANGKAT DAERAH PENANGGUNG JAWAB
							TARGET 2024	PAGU INDIKATIF (Rp)	LOKASI	SUMBER DANA	PRIORITAS			TARGET	PAGU INDIKATIF (Rp)	
											NASIONAL	DAERAH				
1	2	3	4	5	6	7	8	9	10	11	12	13	14	15	16	17
			<i>Jumlah Unit Sarana dan Prasarana Gedung Kantor atau Bangunan Lainnya yang Disediakan</i>				1 Unit	150.000.000,00	Kab. Bengkalis, Semua Kecamatan, Semua Kel/Desa	DANA TRANSFER UMUM-DANA ALOKASI UMUM	-	Peningkatan Sumber Daya Manusia Peningkatan kualitas sumber daya manusia yang berdaya saing	-		500.000.000,00	DINAS PENGENDALIAN PENDUDUK DAN KELUARGA BERENCANA
	2.14.01.2.08	Penyediaan Jasa Penunjang Urusan Pemerintahan Daerah	<i>Persentase terpenuhinya Jasa Penunjang</i>	-				536.787.432,00			-	Peningkatan Sumber Daya Manusia	-	-	681.000.000,00	DINAS PENGENDALIAN PENDUDUK DAN KELUARGA BERENCANA
	2.14.01.2.08.0001	Penyediaan Jasa Surat Menyurat														
			<i>Jumlah Laporan Penyediaan Jasa Surat Menyurat</i>				1 Laporan	191.287.432,00	Kab. Bengkalis, Semua Kecamatan, Semua Kel/Desa	DANA TRANSFER UMUM-DANA ALOKASI UMUM	-	Peningkatan Sumber Daya Manusia	-		256.000.000,00	DINAS PENGENDALIAN PENDUDUK DAN KELUARGA BERENCANA
	2.14.01.2.08.0002	Penyediaan Jasa Komunikasi, Sumber Daya Air dan Listrik														
			<i>Jumlah Laporan Penyediaan Jasa Komunikasi, Sumber Daya Air dan Listrik yang Disediakan</i>				1 Laporan	225.000.000,00	Kab. Bengkalis, Semua Kecamatan, Semua Kel/Desa	DANA TRANSFER UMUM-DANA ALOKASI UMUM	-	Peningkatan Sumber Daya Manusia Peningkatan kualitas sumber daya manusia yang berdaya saing	-		300.000.000,00	DINAS PENGENDALIAN PENDUDUK DAN KELUARGA BERENCANA
	2.14.01.2.08.0004	Penyediaan Jasa Pelayanan Umum Kantor														
			<i>Jumlah Laporan Penyediaan Jasa Pelayanan Umum Kantor yang Disediakan</i>				1 Laporan	120.500.000,00	Kab. Bengkalis, Semua Kecamatan, Semua Kel/Desa	DANA TRANSFER UMUM-DANA ALOKASI UMUM	-	Peningkatan Sumber Daya Manusia	-		125.000.000,00	DINAS PENGENDALIAN PENDUDUK DAN KELUARGA BERENCANA
	2.14.01.2.09	Pemeliharaan Barang Milik Daerah Penunjang Urusan Pemerintahan Daerah	<i>Persentase Pemeliharaan aset Penunjang Urusan Pengendalian Penduduk dan KB Persentase Pemenuhan Prasarana dan Sarana Termasuk Pemeliharaan</i>	-			100 %	321.960.000,00			-	Peningkatan Sumber Daya Manusia	-	-	480.400.000,00	DINAS PENGENDALIAN PENDUDUK DAN KELUARGA BERENCANA
	2.14.01.2.09.0009	Pemeliharaan/Rehabilitasi Gedung Kantor dan Bangunan Lainnya														
			<i>Jumlah Gedung Kantor dan Bangunan Lainnya yang Dipelihara/Direhabilitasi</i>				12 Unit	230.400.000,00	Kab. Bengkalis, Semua Kecamatan, Semua Kel/Desa	DANA TRANSFER UMUM-DANA ALOKASI UMUM	-	Peningkatan Sumber Daya Manusia	-		230.400.000,00	DINAS PENGENDALIAN PENDUDUK DAN KELUARGA BERENCANA

NO	KODE	URUSAN / BIDANG URUSAN / PROGRAM / KEGIATAN / SUB KEGIATAN	INDIKATOR PROGRAM / KEGIATAN / SUB KEGIATAN	TARGET AKHIR PERIODE RENSTRA OPD	REALISASI CAPAIAN RENJA OPD TAHUN 2022	PRAKIRAAN CAPAIAN TARGET RENJA OPD TAHUN 2023	CAPAIAN KINERJA DAN KERANGKA PENDANAAN						KELOMPOK SASARAN	PRAKIRAAN MAJU RENCANA TAHUN 2025		PERANGKAT DAERAH PENANGGUNG JAWAB
							TARGET 2024	PAGU INDIKATIF (Rp)	LOKASI	SUMBER DANA	PRIORITAS			TARGET	PAGU INDIKATIF (Rp)	
											NASIONAL	DAERAH				
1	2	3	4	5	6	7	8	9	10	11	12	13	14	15	16	17
	2.14.01.2.09.0010	Pemeliharaan/Rehabilitasi Sarana dan Prasarana Gedung Kantor atau Bangunan Lainnya														
			<i>Jumlah Sarana dan Prasarana Gedung Kantor atau Bangunan Lainnya yang Dipelihara/Direhabilitasi</i>				1 Unit	91.560.000,00	Kab. Bengkalis, Semua Kecamatan, Semua Kel/Desa	DANA TRANSFER UMUM-DANA ALOKASI UMUM	-	Peningkatan Sumber Daya Manusia Peningkatan kualitas sumber daya manusia yang berdaya saing	-		250.000.000,00	DINAS PENGENDALIAN PENDUDUK DAN KELUARGA BERENCANA
2.	2.14.02	PROGRAM PENGENDALIAN PENDUDUK	<i>Persentase Pemanduan dan Sinkronisasi Pertemuan Bangsa Kencana</i>	1,59%; 81 jiwa/km ² ; 2,48% 1,59%; 81 jiwa/km ² ; 2,48%			100 %	300.000.000,00						1,59%; 81 jiwa/km ² ; 2,48% 1,59%; 81 jiwa/km ² ; 2,48%	1.600.000.000,00	
	2.14.02.2.01	Pemaduan dan Sinkronisasi Kebijakan Pemerintah Daerah Provinsi dengan Pemerintah Daerah Kabupaten/Kota dalam rangka Pengendalian Kuantitas Penduduk	<i>Persentase Terpenuhi Program Bangsa Kencana Kabupaten/Kota</i>	-			100 %	165.000.000,00			-	Peningkatan Sumber Daya Manusia Peningkatan Kualitas Sumber Daya Manusia	-	-	900.000.000,00	DINAS PENGENDALIAN PENDUDUK DAN KELUARGA BERENCANA
	2.14.02.2.01.0002	Penyusunan dan Pemanfaatan Grand Design Pembangunan Kependudukan (GDPK) Tingkat Kabupaten/Kota														
			<i>Jumlah Dokumen Penyusunan dan Pemanfaatan Grand Design Pembangunan Kependudukan (GDPK) Tingkat Kabupaten/Kota</i>				1 Dokumen	30.000.000,00	Kab. Bengkalis, Semua Kecamatan, Semua Kel/Desa	DANA TRANSFER UMUM-DANA ALOKASI UMUM	-	Peningkatan Sumber Daya Manusia Peningkatan Kualitas Sumber Daya Manusia	-		250.000.000,00	DINAS PENGENDALIAN PENDUDUK DAN KELUARGA BERENCANA
	2.14.02.2.01.0019	Implementasi Pendidikan Kependudukan Jalur Pendidikan Formal dan Nonformal														
			<i>Jumlah Pelaksanaan Pendidikan Kependudukan Jalur Pendidikan Formal dan Nonformal</i>				1 Kegiatan	50.000.000,00	Kab. Bengkalis, Semua Kecamatan, Semua Kel/Desa	DANA TRANSFER UMUM-DANA ALOKASI UMUM	-	Peningkatan Sumber Daya Manusia Peningkatan Kualitas Sumber Daya Manusia	-		400.000.000,00	DINAS PENGENDALIAN PENDUDUK DAN KELUARGA BERENCANA
	2.14.02.2.01.0020	Penyerasian Kebijakan Pembangunan Daerah Kabupaten/Kota terhadap Pembangunan Keluarga, Kependudukan, dan Keluarga Berencana (Bangga Kencana)														

NO	KODE	URUSAN / BIDANG URUSAN / PROGRAM / KEGIATAN / SUB KEGIATAN	INDIKATOR PROGRAM / KEGIATAN / SUB KEGIATAN	TARGET AKHIR PERIODE RENSTRA OPD	REALISASI CAPAIAN RENJA OPD TAHUN 2022	PRAKIRAAN CAPAIAN TARGET RENJA OPD TAHUN 2023	CAPAIAN KINERJA DAN KERANGKA PENDANAAN						KELOMPOK SASARAN	PRAKIRAAN MAJU RENCANA TAHUN 2025		PERANGKAT DAERAH PENANGGUNG JAWAB
							TARGET 2024	PAGU INDIKATIF (Rp)	LOKASI	SUMBER DANA	PRIORITAS			TARGET	PAGU INDIKATIF (Rp)	
											NASIONAL	DAERAH				
1	2	3	4	5	6	7	8	9	10	11	12	13	14	15	16	17
			<i>Jumlah Dokumen Hasil Penyerasian Kebijakan Pembangunan Daerah Kabupaten/Kota Program Bangga Kencana (Pembangunan Keluarga, Kependudukan, dan Keluarga Berencana)</i>				1 Dokumen	85.000.000,00	Kab. Bengkalis, Semua Kecamatan, Semua Kel/Desa	DANA TRANSFER UMUM-DANA ALOKASI UMUM	-	Peningkatan Sumber Daya Manusia Peningkatan Kualitas Sumber Daya Manusia	-		250.000.000,00	DINAS PENGENDALIAN PENDUDUK DAN KELUARGA BERENCANA
	2.14.02.2.02	Pemetaan Perkiraan Pengendalian Penduduk Cakupan Daerah Kabupaten/Kota	<i>Tersedianya Perkiraan Pengendalian di Daerah</i>	-			100 %	135.000.000,00			-	Peningkatan Sumber Daya Manusia Peningkatan Kualitas Sumber Daya Manusia	-	-	700.000.000,00	DINAS PENGENDALIAN PENDUDUK DAN KELUARGA BERENCANA
	2.14.02.2.02.0011	Penyediaan Data dan Informasi Keluarga														
			<i>Jumlah Data dan Informasi Keluarga yang Tersedianya</i>				1 Dokumen	100.000.000,00	Kab. Bengkalis, Semua Kecamatan, Semua Kel/Desa	DANA TRANSFER UMUM-DANA ALOKASI UMUM	-	Peningkatan Sumber Daya Manusia Peningkatan Kualitas Sumber Daya Manusia	-		350.000.000,00	DINAS PENGENDALIAN PENDUDUK DAN KELUARGA BERENCANA
	2.14.02.2.02.0013	Pengolahan dan Pelaporan Data Pengendalian Lapangan dan Pelayanan KB														
			<i>Jumlah Dokumen Pengolahan dan Pelaporan Data Pengendalian Lapangan dan Pelayanan KB</i>				1 Dokumen	35.000.000,00	Kab. Bengkalis, Semua Kecamatan, Semua Kel/Desa	DANA TRANSFER UMUM-DANA ALOKASI UMUM	-	Peningkatan Sumber Daya Manusia Peningkatan kualitas sumber daya manusia yang berdaya saing	-		350.000.000,00	DINAS PENGENDALIAN PENDUDUK DAN KELUARGA BERENCANA
3.	2.14.03	PROGRAM PEMBINAAN KELUARGA BERENCANA (KB)	<i>Persentase Pemanduan dan Sinkronisasi Pertemuan Bangga Kencana</i>	70:67 70:67			100 %	2.697.993.000,00						70:67 70:67	6.475.000.000,00	
	2.14.03.2.02	Pendayagunaan Tenaga Penyuluh KB/Petugas Lapangan KB (PKB/PLKB)	<i>Tersedianya tenaga Penyuluh KB di lapangan</i>	-			100 %	1.200.000.000,00			-	Peningkatan Sumber Daya Manusia Peningkatan Kualitas Sumber Daya Manusia	-	-	3.200.000.000,00	DINAS PENGENDALIAN PENDUDUK DAN KELUARGA BERENCANA
	2.14.03.2.02.0002	Penyediaan Sarana Pendukung Operasional PKB/PLKB														

NO	KODE	URUSAN / BIDANG URUSAN / PROGRAM / KEGIATAN / SUB KEGIATAN	INDIKATOR PROGRAM / KEGIATAN / SUB KEGIATAN	TARGET AKHIR PERIODE RENSTRA OPD	REALISASI CAPAIAN RENJA OPD TAHUN 2022	PRAKIRAAN CAPAIAN TARGET RENJA OPD TAHUN 2023	CAPAIAN KINERJA DAN KERANGKA PENDANAAN					KELOMPOK SASARAN	PRAKIRAAN MAJU RENCANA TAHUN 2025		PERANGKAT DAERAH PENANGGUNG JAWAB	
							TARGET 2024	PAGU INDIKATIF (Rp)	LOKASI	SUMBER DANA	PRIORITAS		TARGET	PAGU INDIKATIF (Rp)		
											NASIONAL					DAERAH
1	2	3	4	5	6	7	8	9	10	11	12	13	14	15	16	17
			<i>Jumlah Sarana Pendukung Operasional PKB/PLKB yang Tersedia</i>				56 Unit	200.000.000,00	Kab. Bengkalis, Semua Kecamatan, Semua Kel/Desa	DANA TRANSFER UMUM-DANA ALOKASI UMUM	-	Peningkatan Sumber Daya Manusia Peningkatan Kualitas Sumber Daya Manusia	-		600.000.000,00	DINAS PENGENDALIAN PENDUDUK DAN KELUARGA BERENCANA
	2.14.03.2.02.0006	Fasilitasi Pelaksanaan Penyuluhan, Penggerakan, Pelayanan dan Pengembangan Program Bangga Kencana untuk Petugas Keluarga Berencana/Penyuluh Lapangan Keluarga Berencana (PKB/PLKB)														
			<i>Jumlah Laporan Hasil Penguatan Pelaksanaan Penyuluhan, Penggerakan, Pelayanan dan Pengembangan Program Bangga Kencana (Pembangunan Keluarga, Kependudukan, dan Keluarga Berencana) untuk Petugas Keluarga Berencana/Penyuluh Lapangan Keluarga Berencana (PKB/PLKB)</i>				56 Laporan	1.000.000.000,00	Kab. Bengkalis, Semua Kecamatan, Semua Kel/Desa	DANA TRANSFER UMUM-DANA ALOKASI UMUM	-	Peningkatan Kualitas Sumber Daya Manusia	-		2.600.000.000,00	DINAS PENGENDALIAN PENDUDUK DAN KELUARGA BERENCANA
	2.14.03.2.03	Pengendalian dan Pendistribusian Kebutuhan Alat dan Obat Kontrasepsi serta Pelaksanaan Pelayanan KB di Daerah Kabupaten/Kota	<i>Jumlah Laporan Hasil Pembinaan Pelayanan Keluarga Berencana dan Kesehatan Reproduksi di Fasilitas Kesehatan Termasuk Jaringan dan Jejaringnya</i>	-			100 %	989.993.000,00			-	Peningkatan Sumber Daya Manusia Peningkatan Kualitas Sumber Daya Manusia	-	-	2.425.000.000,00	DINAS PENGENDALIAN PENDUDUK DAN KELUARGA BERENCANA
	2.14.03.2.03.0001	Pengendalian Pendistribusian Alat dan Obat Kontrasepsi dan Sarana Penunjang Pelayanan KB ke Fasilitas Kesehatan Termasuk Jaringan dan Jejaringnya														
			<i>Jumlah Laporan Pengendalian Pendistribusian Alat dan Obat Kontrasepsi dan Sarana Penunjang Pelayanan KB ke Fasilitas Kesehatan Termasuk Jaringan dan Jejaringnya</i>				23 Laporan	110.000.000,00	Kab. Bengkalis, Semua Kecamatan, Semua Kel/Desa	DANA TRANSFER UMUM-DANA ALOKASI UMUM	-	Peningkatan Sumber Daya Manusia Peningkatan Kualitas Sumber Daya Manusia	-		385.000.000,00	DINAS PENGENDALIAN PENDUDUK DAN KELUARGA BERENCANA
	2.14.03.2.03.0003	Peningkatan Kesertaan Penggunaan Metode Kontrasepsi Jangka Panjang (MKJP)														
			<i>Jumlah Orang yang Mengikuti Kesertaan Penggunaan Metode Kontrasepsi Jangka Panjang (MKJP)</i>				2736 Orang	140.000.000,00	Kab. Bengkalis, Semua Kecamatan, Semua Kel/Desa	DANA TRANSFER UMUM-DANA ALOKASI UMUM	-	Peningkatan Sumber Daya Manusia Peningkatan Kualitas Sumber Daya Manusia	-		220.000.000,00	DINAS PENGENDALIAN PENDUDUK DAN KELUARGA BERENCANA
	2.14.03.2.03.0008	Pembinaan Pelayanan Keluarga Berencana dan Kesehatan Reproduksi di Fasilitas Kesehatan Termasuk Jaringan dan Jejaringnya														

NO	KODE	URUSAN / BIDANG URUSAN / PROGRAM / KEGIATAN / SUB KEGIATAN	INDIKATOR PROGRAM / KEGIATAN / SUB KEGIATAN	TARGET AKHIR PERIODE RENSTRA OPD	REALISASI CAPAIAN RENJA OPD TAHUN 2022	PRAKIRAAN CAPAIAN TARGET RENJA OPD TAHUN 2023	CAPAIAN KINERJA DAN KERANGKA PENDANAAN						KELOMPOK SASARAN	PRAKIRAAN MAJU RENCANA TAHUN 2025		PERANGKAT DAERAH PENANGGUNG JAWAB
							TARGET 2024	PAGU INDIKATIF (Rp)	LOKASI	SUMBER DANA	PRIORITAS			TARGET	PAGU INDIKATIF (Rp)	
											NASIONAL	DAERAH				
1	2	3	4	5	6	7	8	9	10	11	12	13	14	15	16	17
			<i>Jumlah Laporan Hasil Pembinaan Pelayanan Keluarga Berencana dan Kesehatan Reproduksi di Fasilitas Kesehatan Termasuk Jaringan dan Jejaringnya</i>				5 Laporan	50.000.000,00	Kab. Bengkalis, Semua Kecamatan, Semua Kel/Desa	DANA TRANSFER UMUM-DANA ALOKASI UMUM	-	Peningkatan Sumber Daya Manusia Peningkatan kualitas sumber daya manusia yang berdaya saing	-		80.000.000,00	DINAS PENGENDALIAN PENDUDUK DAN KELUARGA BERENCANA
	2.14.03.2.03.0010	Peningkatan Kompetensi Tenaga Pelayanan Keluarga Berencana dan Kesehatan Reproduksi														
			<i>Jumlah Tenaga Pelayanan yang Mengikuti Peningkatan Kompetensi Tenaga Pelayanan Keluarga Berencana dan Kesehatan Reproduksi</i>				30 Orang	291.023.000,00	Kab. Bengkalis, Semua Kecamatan, Semua Kel/Desa	DANA TRANSFER UMUM-DANA ALOKASI UMUM	-	Peningkatan Sumber Daya Manusia Peningkatan Kualitas Sumber Daya Manusia	-		500.000.000,00	DINAS PENGENDALIAN PENDUDUK DAN KELUARGA BERENCANA
	2.14.03.2.03.0011	Dukungan Operasional Pelayanan KB Bergerak														
			<i>Jumlah Laporan Dukungan Operasional Pelayanan KB Bergerak</i>				200 Laporan	248.970.000,00	Kab. Bengkalis, Semua Kecamatan, Semua Kel/Desa	DANA TRANSFER UMUM-DANA ALOKASI UMUM	-	Peningkatan Sumber Daya Manusia Peningkatan Kualitas Sumber Daya Manusia	-		270.000.000,00	DINAS PENGENDALIAN PENDUDUK DAN KELUARGA BERENCANA
	2.14.03.2.03.0013	Peningkatan Kesertaan KB Pria														
			<i>Jumlah Akseptor yang Mendapat Peningkatan Kesetaraan KB Pria</i>				1 Orang	15.000.000,00	Kab. Bengkalis, Semua Kecamatan, Semua Kel/Desa	DANA TRANSFER UMUM-DANA ALOKASI UMUM	-	Peningkatan Sumber Daya Manusia Peningkatan Kualitas Sumber Daya Manusia	-		330.000.000,00	DINAS PENGENDALIAN PENDUDUK DAN KELUARGA BERENCANA
	2.14.03.2.03.0015	Peningkatan Kompetensi Pengelola dan Petugas Logistik Alat dan Obat Kontrasepsi serta Sarana Penunjang Pelayanan KB														
			<i>Jumlah Pengelola dan Petugas yang mengikuti Peningkatan Kompetensi Pengelola dan Petugas Logistik Alat dan Obat Kontrasepsi serta Sarana Penunjang Pelayanan KB</i>				15 Orang	95.000.000,00	Kab. Bengkalis, Semua Kecamatan, Semua Kel/Desa	DANA TRANSFER UMUM-DANA ALOKASI UMUM	-	Peningkatan Sumber Daya Manusia Peningkatan Kualitas Sumber Daya Manusia	-		330.000.000,00	DINAS PENGENDALIAN PENDUDUK DAN KELUARGA BERENCANA
	2.14.03.2.03.0016	Promosi dan Konseling KB Pasca Persalinan														

NO	KODE	URUSAN / BIDANG URUSAN / PROGRAM / KEGIATAN / SUB KEGIATAN	INDIKATOR PROGRAM / KEGIATAN / SUB KEGIATAN	TARGET AKHIR PERIODE RENSTRA OPD	REALISASI CAPAIAN RENJA OPD TAHUN 2022	PRAKIRAAN CAPAIAN TARGET RENJA OPD TAHUN 2023	CAPAIAN KINERJA DAN KERANGKA PENDANAAN					KELOMPOK SASARAN	PRAKIRAAN MAJU RENCANA TAHUN 2025		PERANGKAT DAERAH PENANGGUNG JAWAB	
							TARGET 2024	PAGU INDIKATIF (Rp)	LOKASI	SUMBER DANA	PRIORITAS		TARGET	PAGU INDIKATIF (Rp)		
											NASIONAL					DAERAH
1	2	3	4	5	6	7	8	9	10	11	12	13	14	15	16	17
			<i>Jumlah orang yang mengikuti Promosi dan Konseling KB Pasca Persalinan</i>				1 Orang	40.000.000,00	Kab. Bengkalis, Semua Kecamatan, Semua Kel/Desa	DANA TRANSFER UMUM-DANA ALOKASI UMUM	-	Peningkatan Sumber Daya Manusia Peningkatan Kualitas Sumber Daya Manusia	-		310.000.000,00	DINAS PENGENDALIAN PENDUDUK DAN KELUARGA BERENCANA
	2.14.03.2.04	Pemberdayaan dan Peningkatan Peran Serta Organisasi Masyarakat Tingkat Daerah Kabupaten/Kota dalam Pelaksanaan Pelayanan dan Pembinaan Kesertaan Ber-KB	<i>Jumlah Laporan Hasil Pembinaan Terpadu Kampung KB</i>	-			100 %	508.000.000,00			-	Peningkatan Sumber Daya Manusia Peningkatan Kualitas Sumber Daya Manusia	-	-	850.000.000,00	DINAS PENGENDALIAN PENDUDUK DAN KELUARGA BERENCANA
	2.14.03.2.04.0001	Penguatan Peran Serta Organisasi Masyarakat dan Mitra Kerja Lainnya dalam Pelaksanaan Pelayanan dan Pembinaan Kesertaan Ber-KB														
			<i>Jumlah Organisasi yang Mendapatkan Penguatan Peran Serta Organisasi Masyarakat dan Mitra Kerja Lainnya dalam Pelaksanaan Pelayanan dan Pembinaan Kesertaan Ber-KB</i>				1 Organisasi	50.000.000,00	Kab. Bengkalis, Semua Kecamatan, Semua Kel/Desa	DANA TRANSFER UMUM-DANA ALOKASI UMUM	-	Peningkatan Sumber Daya Manusia Peningkatan Kualitas Sumber Daya Manusia	-		200.000.000,00	DINAS PENGENDALIAN PENDUDUK DAN KELUARGA BERENCANA
	2.14.03.2.04.0004	Pembinaan Terpadu Kampung KB														
			<i>Jumlah Laporan Hasil Pembinaan Terpadu Kampung KB</i>				155 desa/kelurahan Laporan	458.000.000,00	Kab. Bengkalis, Semua Kecamatan, Semua Kel/Desa	DANA TRANSFER UMUM-DANA ALOKASI UMUM	-	Peningkatan Sumber Daya Manusia Peningkatan kualitas sumber daya manusia yang berdaya saing	-		650.000.000,00	DINAS PENGENDALIAN PENDUDUK DAN KELUARGA BERENCANA
4.	2.14.04	PROGRAM PEMBERDAYAAN DAN PENINGKATAN KELUARGA SEJAHTERA (KS)	<i>Terwujudnya Pembinaan ketahanan dan Kesejahteraan keluarga di Kab bengkalis</i>	75:75			100 %	1.396.622.500,00						75:75	2.946.000.000,00	
	2.14.04.2.01	Pelaksanaan Pembangunan Keluarga Melalui Pembinaan Ketahanan dan Kesejahteraan Keluarga	<i>Jumlah Kader Pengelola dan Pelaksana (Kader) Ketahanan dan Kesejahteraan Keluarga (BKB, BKR, BKL, PPPKS, PIK-R dan Pemberdayaan Ekonomi Keluarga/UPPKS)</i>	-			100 %	1.246.622.500,00			-	Peningkatan Sumber Daya Manusia Peningkatan Kualitas Sumber Daya Manusia	-	-	2.696.000.000,00	DINAS PENGENDALIAN PENDUDUK DAN KELUARGA BERENCANA
	2.14.04.2.01.0008	Promosi dan Sosialisasi Kelompok Kegiatan Ketahanan dan Kesejahteraan Keluarga (Menjadi Orang Tua Hebat, Generasi Berencana, Kelanjutusiaan serta Pengelolaan Keuangan Keluarga)														

NO	KODE	URUSAN / BIDANG URUSAN / PROGRAM / KEGIATAN / SUB KEGIATAN	INDIKATOR PROGRAM / KEGIATAN / SUB KEGIATAN	TARGET AKHIR PERIODE RENSTRA OPD	REALISASI CAPAIAN RENJA OPD TAHUN 2022	PRAKIRAAN CAPAIAN TARGET RENJA OPD TAHUN 2023	CAPAIAN KINERJA DAN KERANGKA PENDANAAN						KELOMPOK SASARAN	PRAKIRAAN MAJU RENCANA TAHUN 2025		PERANGKAT DAERAH PENANGGUNG JAWAB
							TARGET 2024	PAGU INDIKATIF (Rp)	LOKASI	SUMBER DANA	PRIORITAS			TARGET	PAGU INDIKATIF (Rp)	
											NASIONAL	DAERAH				
1	2	3	4	5	6	7	8	9	10	11	12	13	14	15	16	17
			<i>Jumlah Laporan Hasil Promosi dan Sosialisasi Kelompok Kegiatan Ketahanan dan Kesejahteraan Keluarga (Menjadi Orang Tua Hebat, Generasi Berencana, Kelanjutan serta Pengelolaan Keuangan Keluarga)</i>				150 Laporan	135.000.000,00	Kab. Bengkalis, Semua Kecamatan, Semua Kel/Desa	DANA TRANSFER UMUM-DANA ALOKASI UMUM	-	Peningkatan Sumber Daya Manusia Peningkatan Kualitas Sumber Daya Manusia	-		700.000.000,00	DINAS PENGENDALIAN PENDUDUK DAN KELUARGA BERENCANA
	2.14.04.2.01.0014	Penumbuhan dan Peningkatan Kesadaran Keluarga dalam Keterlibatan Perencanaan Kehidupan Menuju Keluarga Berkualitas														
			<i>Jumlah Keluarga yang Mengikuti Penumbuhan dan Peningkatan Kesadaran Keluarga dalam Keterlibatan Perencanaan Kehidupan Menuju Keluarga Berkualitas</i>				66 Keluarga	123.600.000,00	Kab. Bengkalis, Semua Kecamatan, Semua Kel/Desa	DANA TRANSFER UMUM-DANA ALOKASI UMUM	-	Peningkatan Sumber Daya Manusia Peningkatan Kualitas Sumber Daya Manusia	-		126.000.000,00	DINAS PENGENDALIAN PENDUDUK DAN KELUARGA BERENCANA
	2.14.04.2.01.0017	Promosi dan Sosialisasi Kelompok Kegiatan Ketahanan dan Kesejahteraan Keluarga (BKB, BKR, BKL, PPKS, PIK-R dan Usaha Peningkatan Pendapatan Keluarga Akseptor (UPPKA))														
			<i>Jumlah Laporan Hasil Promosi dan Sosialisasi Kelompok Kegiatan Ketahanan dan Kesejahteraan Keluarga (BKB, BKR, BKL, PPKS, PIK-R dan Pemberdayaan Ekonomi Keluarga/UPPKS)</i>				100 Laporan	155.000.000,00	Kab. Bengkalis, Semua Kecamatan, Semua Kel/Desa	DANA TRANSFER UMUM-DANA ALOKASI UMUM	-	Peningkatan Sumber Daya Manusia Peningkatan kualitas sumber daya manusia yang berdaya saing	-		700.000.000,00	DINAS PENGENDALIAN PENDUDUK DAN KELUARGA BERENCANA
	2.14.04.2.01.0018	Pengadaan Sarana Kelompok Kegiatan Ketahanan dan Kesejahteraan Keluarga (BKB, BKR, BKL, PPKS, PIK-R dan Usaha Peningkatan Pendapatan Keluarga Akseptor (UPPKA))														
			<i>Jumlah Unit Sarana Kelompok Kegiatan Ketahanan dan Kesejahteraan Keluarga (BKB, BKR, BKL, PPKS, PIK-R dan Usaha Peningkatan Pendapatan Keluarga Akseptor (UPPKA) yang tersedia</i>				10 Unit	67.015.500,00	Kab. Bengkalis, Semua Kecamatan, Semua Kel/Desa	DANA TRANSFER UMUM-DANA ALOKASI UMUM	-	Peningkatan Sumber Daya Manusia Peningkatan Kualitas Sumber Daya Manusia	-		420.000.000,00	DINAS PENGENDALIAN PENDUDUK DAN KELUARGA BERENCANA
	2.14.04.2.01.0021	Orientasi dan Pelatihan Teknis Pengelola Ketahanan dan Kesejahteraan Keluarga (BKB, BKR, BKL, PPKS, PIK-R dan Usaha Peningkatan Pendapatan Keluarga Akseptor (UPPKA))														
			<i>Jumlah Laporan Hasil Orientasi dan Pelatihan Teknis Pengelola Ketahanan dan Kesejahteraan Keluarga (BKB, BKR, BKL, PPKS, PIK-R dan Pemberdayaan Ekonomi Keluarga/UPPKA)</i>				100 Laporan	416.007.000,00	Kab. Bengkalis, Semua Kecamatan, Semua Kel/Desa	DANA TRANSFER UMUM-DANA ALOKASI UMUM	-	Peningkatan Sumber Daya Manusia Peningkatan Kualitas Sumber Daya Manusia	-		500.000.000,00	DINAS PENGENDALIAN PENDUDUK DAN KELUARGA BERENCANA
	2.14.04.2.01.0024	Penyediaan Biaya Operasional bagi Pengelola dan Pelaksana (Kader) Ketahanan dan Kesejahteraan Keluarga (BKB, BKR, BKL, PPKS, PIK-R dan Usaha Peningkatan Pendapatan Keluarga Akseptor (UPPKA))														

NO	KODE	URUSAN / BIDANG URUSAN / PROGRAM / KEGIATAN / SUB KEGIATAN	INDIKATOR PROGRAM / KEGIATAN / SUB KEGIATAN	TARGET AKHIR PERIODE RENSTRA OPD	REALISASI CAPAIAN RENJA OPD TAHUN 2022	PRAKIRAAN CAPAIAN TARGET RENJA OPD TAHUN 2023	CAPAIAN KINERJA DAN KERANGKA PENDANAAN						KELOMPOK SASARAN	PRAKIRAAN MAJU RENCANA TAHUN 2025		PERANGKAT DAERAH PENANGGUNG JAWAB
							TARGET 2024	PAGU INDIKATIF (Rp)	LOKASI	SUMBER DANA	PRIORITAS			TARGET	PAGU INDIKATIF (Rp)	
											NASIONAL	DAERAH				
1	2	3	4	5	6	7	8	9	10	11	12	13	14	15	16	17
			<i>Jumlah Kader Pengelola dan Pelaksana (Kader) Ketahanan dan Kesejahteraan Keluarga (BKB, BKR, BKL, PPKS, PIK-R dan Usaha Peningkatan Pendapatan Keluarga Akseptor (UPPKA) yang mendapat biaya operasional kegiatan</i>				8 Orang	350.000.000,00	Kab. Bengkalis, Semua Kecamatan, Semua Kel/Desa	DANA TRANSFER UMUM-DANA ALOKASI UMUM	-	Peningkatan Sumber Daya Manusia Peningkatan kualitas sumber daya manusia yang berdaya saing	-		250.000.000,00	DINAS PENGENDALIAN PENDUDUK DAN KELUARGA BERENCANA
	2.14.04.2.02	Pelaksanaan dan Peningkatan Peran Serta Organisasi Kemasyarakatan Tingkat Daerah Kabupaten/ Kota dalam Pembangunan Keluarga Melalui Pembinaan Ketahanan dan Kesejahteraan Keluarga	<i>Jumlah Kader Pengelola dan Pelaksana (Kader) Ketahanan dan Kesejahteraan Keluarga (BKB, BKR, BKL, PPPKS, PIK-R dan Pemberdayaan Ekonomi Keluarga/UPPKS)</i>	-			100 %	150.000.000,00			-	Peningkatan Kualitas Sumber Daya Manusia	-	-	250.000.000,00	DINAS PENGENDALIAN PENDUDUK DAN KELUARGA BERENCANA
	2.14.04.2.02.0002	Pendayagunaan Mitra Kerja dan Organisasi Kemasyarakatan dalam Penggerakan Operasional Pembinaan Program Ketahanan dan Kesejahteraan Keluarga (BKB, BKR, BKL, PPPKS, PIK-R dan Pemberdayaan Ekonomi Keluarga/UPPKS)														
			<i>Jumlah Laporan Pendayagunaan Mitra Kerja dan Organisasi Kemasyarakatan dalam Penggerakan Operasional Pembinaan Program Ketahanan dan Kesejahteraan Keluarga (BKB, BKR, BKL, PPPKS, PIK-R dan Pemberdayaan Ekonomi Keluarga/UPPKS)</i>				1 Laporan	75.000.000,00	Kab. Bengkalis, Semua Kecamatan, Semua Kel/Desa	DANA TRANSFER UMUM-DANA ALOKASI UMUM	-	Peningkatan Sumber Daya Manusia	-		150.000.000,00	DINAS PENGENDALIAN PENDUDUK DAN KELUARGA BERENCANA
	2.14.04.2.02.0004	Promosi dan Sosialisasi Program Ketahanan dan Kesejahteraan Keluarga bagi Mitra Kerja														
			<i>Jumlah Laporan Hasil Promosi dan Sosialisasi Program Ketahanan dan Kesejahteraan Keluarga bagi Mitra Kerja</i>				25 Laporan	75.000.000,00	Kab. Bengkalis, Semua Kecamatan, Semua Kel/Desa	DANA TRANSFER UMUM-DANA ALOKASI UMUM	-	Peningkatan Sumber Daya Manusia Peningkatan Kualitas Sumber Daya Manusia	-		100.000.000,00	DINAS PENGENDALIAN PENDUDUK DAN KELUARGA BERENCANA
	X	NON URUSAN						230.000.000,00							350.000.000,00	
	X.XX	URUSAN PEMERINTAHAN BIDANG XX						230.000.000,00							350.000.000,00	
1.	X.XX.01	PROGRAM PENUNJANG URUSAN PEMERINTAHAN DAERAH KABUPATEN/KOTA	<i>Persentase pelaksanaan penunjang urusan perangkat daerah yang dilaksanakan di Dinas Pengendalian Penduduk dan Keluarga Berencana</i>	100 % 100 %			100 %	230.000.000,00						100 % 100 %	350.000.000,00	

NO	KODE	URUSAN / BIDANG URUSAN / PROGRAM / KEGIATAN / SUB KEGIATAN	INDIKATOR PROGRAM / KEGIATAN / SUB KEGIATAN	TARGET AKHIR PERIODE RENSTRA OPD	REALISASI CAPAIAN RENJA OPD TAHUN 2022	PRAKIRAAN CAPAIAN TARGET RENJA OPD TAHUN 2023	CAPAIAN KINERJA DAN KERANGKA PENDANAAN						KELOMPOK SASARAN	PRAKIRAAN MAJU RENCANA TAHUN 2025		PERANGKAT DAERAH PENANGGUNG JAWAB
							TARGET 2024	PAGU INDIKATIF (Rp)	LOKASI	SUMBER DANA	PRIORITAS			TARGET	PAGU INDIKATIF (Rp)	
											NASIONAL	DAERAH				
1	2	3	4	5	6	7	8	9	10	11	12	13	14	15	16	17
	X.XX.01.2.09	Pemeliharaan Barang Milik Daerah Penunjang Urusan Pemerintahan Daerah	<i>Persentase Pemeliharaan aset Penunjang Urusan Pengendalian Penduduk dan KB Persentase Pemenuhan Prasarana dan Sarana Termasuk Pemeliharaan</i>	-			100 %	230.000.000,00			-	Peningkatan Sumber Daya Manusia	-	-	350.000.000,00	DINAS PENGENDALIAN PENDUDUK DAN KELUARGA BERENCANA
	X.XX.01.2.09.0002	Penyediaan Jasa Pemeliharaan, Biaya Pemeliharaan, Pajak dan Perizinan Kendaraan Dinas Operasional atau Lapangan														
			<i>Jumlah Kendaraan Dinas Operasional atau Lapangan yang Dipelihara dan dibayarkan Pajak dan Perizinannya</i>				8 Unit	230.000.000,00	Kab. Bengkalis, Semua Kecamatan, Semua Kel/Desa	DANA TRANSFER UMUM-DANA ALOKASI UMUM	-	Peningkatan Sumber Daya Manusia	-		350.000.000,00	DINAS PENGENDALIAN PENDUDUK DAN KELUARGA BERENCANA
		DINAS PERHUBUNGAN						107.200.536.716,00							102.884.574.140,00	
	2	URUSAN PEMERINTAHAN WAJIB YANG TIDAK BERKAITAN DENGAN PELAYANAN DASAR						107.200.536.716,00							102.884.574.140,00	
	2.15	URUSAN PEMERINTAHAN BIDANG PERHUBUNGAN						107.200.536.716,00							102.884.574.140,00	
1.	2.15.01	PROGRAM PENUNJANG URUSAN PEMERINTAHAN DAERAH KABUPATEN/KOTA	-	100 % 100 % 100 %			-	41.114.546.704,63						100 % 100 % 100 %	33.036.126.038,00	
	2.15.01.2.01	Perencanaan, Penganggaran, dan Evaluasi Kinerja Perangkat Daerah	-	-			-	916.601.200,00			-	Penguatan Infrastruktur Pembangunan Daerah	-	-	205.000.000,00	DINAS PERHUBUNGAN
	2.15.01.2.01.0001	Penyusunan Dokumen Perencanaan Perangkat Daerah														
			<i>Jumlah Dokumen Perencanaan Perangkat Daerah</i>				2 Dokumen	211.345.600,00	Kab. Bengkalis, Semua Kecamatan, Semua Kel/Desa	DANA TRANSFER UMUM-DANA BAGI HASIL	-	Penguatan Infrastruktur Pembangunan Daerah	-		130.000.000,00	DINAS PERHUBUNGAN
	2.15.01.2.01.0007	Evaluasi Kinerja Perangkat Daerah														
			<i>Jumlah Laporan Evaluasi Kinerja Perangkat Daerah</i>				7 Laporan	705.255.600,00	Kab. Bengkalis, Semua Kecamatan, Semua Kel/Desa	DANA TRANSFER UMUM-DANA BAGI HASIL	-	Pembangunan Infrastruktur	-		75.000.000,00	DINAS PERHUBUNGAN
	2.15.01.2.02	Administrasi Keuangan Perangkat Daerah	-	-			-	17.094.738.386,63			-	Pembangunan Daerah	-	-	15.400.000.000,00	DINAS PERHUBUNGAN
	2.15.01.2.02.0001	Penyediaan Gaji dan Tunjangan ASN														
			<i>Jumlah Orang yang Menerima Gaji dan Tunjangan ASN</i>				105 Orang/bulan	17.094.738.386,63	Kab. Bengkalis, Semua Kecamatan, Semua Kel/Desa	DANA TRANSFER UMUM-DANA BAGI HASIL	-	Pembangunan Daerah	-		15.400.000.000,00	DINAS PERHUBUNGAN
	2.15.01.2.03	Administrasi Barang Milik Daerah pada Perangkat Daerah	-	-			-	1.053.600.000,00			-	Pembangunan Daerah	-	-	1.053.600.000,00	DINAS PERHUBUNGAN

NO	KODE	URUSAN / BIDANG URUSAN / PROGRAM / KEGIATAN / SUB KEGIATAN	INDIKATOR PROGRAM / KEGIATAN / SUB KEGIATAN	TARGET AKHIR PERIODE RENSTRA OPD	REALISASI CAPAIAN RENJA OPD TAHUN 2022	PRAKIRAAN CAPAIAN TARGET RENJA OPD TAHUN 2023	CAPAIAN KINERJA DAN KERANGKA PENDANAAN						KELOMPOK SASARAN	PRAKIRAAN MAJU RENCANA TAHUN 2025		PERANGKAT DAERAH PENANGGUNG JAWAB
							TARGET 2024	PAGU INDIKATIF (Rp)	LOKASI	SUMBER DANA	PRIORITAS			TARGET	PAGU INDIKATIF (Rp)	
											NASIONAL	DAERAH				
1	2	3	4	5	6	7	8	9	10	11	12	13	14	15	16	17
	2.15.01.2.03.0002	Pengamanan Barang Milik Daerah SKPD														
			<i>Jumlah Dokumen Pengamanan Barang Milik Daerah SKPD</i>				40 Dokumen	1.053.600.000,00	Kab. Bengkalis, Semua Kecamatan, Semua Kel/Desa	DANA TRANSFER UMUM-DANA BAGI HASIL	-	Pembangunan Daerah	-		1.053.600.000,00	DINAS PERHUBUNGAN
	2.15.01.2.05	Administrasi Kepegawaian Perangkat Daerah	-	-			-	882.600.000,00			-	Pembangunan Daerah	-	-	380.608.000,00	DINAS PERHUBUNGAN
	2.15.01.2.05.0002	Pengadaan Pakaian Dinas beserta Atribut Kelengkapannya														
			<i>Jumlah Paket Pakaian Dinas beserta Atribut Kelengkapan</i>				398 Paket	597.000.000,00	Kab. Bengkalis, Semua Kecamatan, Semua Kel/Desa	DANA TRANSFER UMUM-DANA BAGI HASIL	-	Pembangunan Daerah	-		175.000.000,00	DINAS PERHUBUNGAN
	2.15.01.2.05.0009	Pendidikan dan Pelatihan Pegawai Berdasarkan Tugas dan Fungsi														
			<i>Jumlah Pegawai Berdasarkan Tugas dan Fungsi yang Mengikuti Pendidikan dan Pelatihan</i>				30 Orang	285.600.000,00	Kab. Bengkalis, Semua Kecamatan, Semua Kel/Desa	DANA TRANSFER UMUM-DANA BAGI HASIL	-	Pembangunan Daerah	-		205.608.000,00	DINAS PERHUBUNGAN
	2.15.01.2.06	Administrasi Umum Perangkat Daerah	-	-			-	5.221.669.200,00			-	Pembangunan Daerah	-	-	3.635.900.000,00	DINAS PERHUBUNGAN
	2.15.01.2.06.0001	Penyediaan Komponen Instalasi Listrik/Penerangan Bangunan Kantor														
			<i>Jumlah Paket Komponen Instalasi Listrik/Penerangan Bangunan Kantor yang Disediakan</i>				28 Paket	249.160.000,00	Kab. Bengkalis, Semua Kecamatan, Semua Kel/Desa	DANA TRANSFER UMUM-DANA BAGI HASIL	-	Pembangunan Daerah	-		200.000.000,00	DINAS PERHUBUNGAN
	2.15.01.2.06.0002	Penyediaan Peralatan dan Perlengkapan Kantor														
			<i>Jumlah Paket Peralatan dan Perlengkapan Kantor yang Disediakan</i>				107 Paket	914.012.500,00	Kab. Bengkalis, Semua Kecamatan, Semua Kel/Desa	DANA TRANSFER UMUM-DANA BAGI HASIL	-	Pembangunan Daerah	-		700.000.000,00	DINAS PERHUBUNGAN
	2.15.01.2.06.0004	Penyediaan Bahan Logistik Kantor														
			<i>Jumlah Paket Bahan Logistik Kantor yang Disediakan</i>				4070 Paket	350.000.000,00	Kab. Bengkalis, Semua Kecamatan, Semua Kel/Desa	DANA TRANSFER UMUM-DANA BAGI HASIL	-	Pembangunan Daerah	-		135.900.000,00	DINAS PERHUBUNGAN
	2.15.01.2.06.0005	Penyediaan Barang Cetak dan Penggandaan														
			<i>Jumlah Paket Barang Cetak dan Penggandaan yang Disediakan</i>				22 Paket	1.599.378.700,00	Kab. Bengkalis, Semua Kecamatan, Semua Kel/Desa	DANA TRANSFER UMUM-DANA BAGI HASIL	-	Pembangunan Daerah	-		1.000.000.000,00	DINAS PERHUBUNGAN
	2.15.01.2.06.0006	Penyediaan Bahan Bacaan dan Peraturan Perundang-undangan														
			<i>Jumlah Dokumen Bahan Bacaan dan Peraturan Perundang-Undangan yang Disediakan</i>				12 Dokumen	198.250.000,00	Kab. Bengkalis, Semua Kecamatan, Semua Kel/Desa	DANA TRANSFER UMUM-DANA BAGI HASIL	-	Pembangunan Daerah	-		60.000.000,00	DINAS PERHUBUNGAN
	2.15.01.2.06.0009	Penyelenggaraan Rapat Koordinasi dan Konsultasi SKPD														

NO	KODE	URUSAN / BIDANG URUSAN / PROGRAM / KEGIATAN / SUB KEGIATAN	INDIKATOR PROGRAM / KEGIATAN / SUB KEGIATAN	TARGET AKHIR PERIODE RENSTRA OPD	REALISASI CAPAIAN RENJA OPD TAHUN 2022	PRAKIRAAN CAPAIAN TARGET RENJA OPD TAHUN 2023	CAPAIAN KINERJA DAN KERANGKA PENDANAAN						KELOMPOK SASARAN	PRAKIRAAN MAJU RENCANA TAHUN 2025		PERANGKAT DAERAH PENANGGUNG JAWAB
							TARGET 2024	PAGU INDIKATIF (Rp)	LOKASI	SUMBER DANA	PRIORITAS			TARGET	PAGU INDIKATIF (Rp)	
											NASIONAL	DAERAH				
1	2	3	4	5	6	7	8	9	10	11	12	13	14	15	16	17
			<i>Jumlah Laporan Penyelenggaraan Rapat Koordinasi dan Konsultasi SKPD</i>				221 Laporan	1.560.868.000,00	Kab. Bengkalis, Semua Kecamatan, Semua Kel/Desa	DANA TRANSFER UMUM-DANA BAGI HASIL	-	Pembangunan Daerah	-		1.000.000.000,00	DINAS PERHUBUNGAN
	2.15.01.2.06.0011	Dukungan Pelaksanaan Sistem Pemerintahan Berbasis Elektronik pada SKPD														
			<i>Jumlah Dokumen Dukungan Pelaksanaan Sistem Pemerintahan Berbasis Elektronik pada SKPD</i>				12 Dokumen	350.000.000,00	Kab. Bengkalis, Semua Kecamatan, Semua Kel/Desa	DANA TRANSFER UMUM-DANA BAGI HASIL	-	Pembangunan Daerah	-		540.000.000,00	DINAS PERHUBUNGAN
	2.15.01.2.07	Pengadaan Barang Milik Daerah Penunjang Urusan Pemerintah Daerah	-	-			-	3.586.001.578,00			-	Pembangunan Daerah	-	-	2.600.000.000,00	DINAS PERHUBUNGAN
	2.15.01.2.07.0002	Pengadaan Kendaraan Dinas Operasional atau Lapangan														
			<i>Jumlah Unit Kendaraan Dinas Operasional atau Lapangan yang Disediakan</i>				1 Unit	2.306.001.578,00	Kab. Bengkalis, Semua Kecamatan, Semua Kel/Desa	DANA TRANSFER UMUM-DANA BAGI HASIL	-	Pembangunan Daerah	-		2.000.000.000,00	DINAS PERHUBUNGAN
	2.15.01.2.07.0005	Pengadaan Mebel														
			<i>Jumlah Paket Mebel yang Disediakan</i>				61 Unit	150.000.000,00	Kab. Bengkalis, Semua Kecamatan, Semua Kel/Desa	DANA TRANSFER UMUM-DANA BAGI HASIL	-	Pembangunan Daerah	-		200.000.000,00	DINAS PERHUBUNGAN
	2.15.01.2.07.0006	Pengadaan Peralatan dan Mesin Lainnya														
			<i>Jumlah Unit Peralatan dan Mesin Lainnya yang Disediakan</i>				15 Unit	180.000.000,00	Kab. Bengkalis, Semua Kecamatan, Semua Kel/Desa	DANA TRANSFER UMUM-DANA BAGI HASIL	-	Pembangunan Daerah	-		200.000.000,00	DINAS PERHUBUNGAN
	2.15.01.2.07.0010	Pengadaan Sarana dan Prasarana Gedung Kantor atau Bangunan Lainnya														
			<i>Jumlah Unit Sarana dan Prasarana Gedung Kantor atau Bangunan Lainnya yang Disediakan</i>				2 Unit	450.000.000,00	Kab. Bengkalis, Semua Kecamatan, Semua Kel/Desa	DANA TRANSFER UMUM-DANA BAGI HASIL	-	Pembangunan Daerah	-		100.000.000,00	DINAS PERHUBUNGAN
	2.15.01.2.07.0011	Pengadaan Sarana dan Prasarana Pendukung Gedung Kantor atau Bangunan Lainnya														
			<i>Jumlah Unit Sarana dan Prasarana Pendukung Gedung Kantor atau Bangunan Lainnya yang Disediakan</i>				50 Unit	500.000.000,00	Kab. Bengkalis, Semua Kecamatan, Semua Kel/Desa	DANA TRANSFER UMUM-DANA BAGI HASIL	-	Pembangunan Daerah	-		100.000.000,00	DINAS PERHUBUNGAN
	2.15.01.2.08	Penyediaan Jasa Penunjang Urusan Pemerintahan Daerah	-	-			-	1.699.555.340,00			-	Pembangunan Daerah	-	-	2.300.000.000,00	DINAS PERHUBUNGAN
	2.15.01.2.08.0001	Penyediaan Jasa Surat Menyurat														
			<i>Jumlah Laporan Penyediaan Jasa Surat Menyurat</i>				12 Laporan	360.400.000,00	Kab. Bengkalis, Semua Kecamatan, Semua Kel/Desa	DANA TRANSFER UMUM-DANA BAGI HASIL	-	Pembangunan Daerah	-		400.000.000,00	DINAS PERHUBUNGAN
	2.15.01.2.08.0002	Penyediaan Jasa Komunikasi, Sumber Daya Air dan Listrik														

NO	KODE	URUSAN / BIDANG URUSAN / PROGRAM / KEGIATAN / SUB KEGIATAN	INDIKATOR PROGRAM / KEGIATAN / SUB KEGIATAN	TARGET AKHIR PERIODE RENSTRA OPD	REALISASI CAPAIAN RENJA OPD TAHUN 2022	PRAKIRAAN CAPAIAN TARGET RENJA OPD TAHUN 2023	CAPAIAN KINERJA DAN KERANGKA PENDANAAN						KELOMPOK SASARAN	PRAKIRAAN MAJU RENCANA TAHUN 2025		PERANGKAT DAERAH PENANGGUNG JAWAB
							TARGET 2024	PAGU INDIKATIF (Rp)	LOKASI	SUMBER DANA	PRIORITAS			TARGET	PAGU INDIKATIF (Rp)	
											NASIONAL	DAERAH				
1	2	3	4	5	6	7	8	9	10	11	12	13	14	15	16	17
			<i>Jumlah Laporan Penyediaan Jasa Komunikasi, Sumber Daya Air dan Listrik yang Disediakan</i>				12 Laporan	1.181.378.500,00	Kab. Bengkalis, Semua Kecamatan, Semua Kel/Desa	DANA TRANSFER UMUM-DANA BAGI HASIL	-	Pembangunan Daerah	-		1.000.000.000,00	DINAS PERHUBUNGAN
	2.15.01.2.08.0004	Penyediaan Jasa Pelayanan Umum Kantor														
			<i>Jumlah Laporan Penyediaan Jasa Pelayanan Umum Kantor yang Disediakan</i>				12 Laporan	157.776.840,00	Kab. Bengkalis, Semua Kecamatan, Semua Kel/Desa	DANA TRANSFER UMUM-DANA BAGI HASIL	-	Pembangunan Daerah	-		900.000.000,00	DINAS PERHUBUNGAN
	2.15.01.2.09	Pemeliharaan Barang Milik Daerah Penunjang Urusan Pemerintahan Daerah	-	-			-	10.659.781.000,00			-	Pembangunan Daerah	-	-	7.461.018.038,00	DINAS PERHUBUNGAN
	2.15.01.2.09.0001	Penyediaan Jasa Pemeliharaan, Biaya Pemeliharaan, dan Pajak Kendaraan Perorangan Dinas atau Kendaraan Dinas Jabatan														
			<i>Jumlah Kendaraan Perorangan Dinas atau Kendaraan Dinas Jabatan yang Dipelihara dan dibayarkan Pajaknya</i>				7 Unit	1.249.960.000,00	Kab. Bengkalis, Semua Kecamatan, Semua Kel/Desa	DANA TRANSFER UMUM-DANA BAGI HASIL	-	Pembangunan Daerah	-		800.000.000,00	DINAS PERHUBUNGAN
	2.15.01.2.09.0002	Penyediaan Jasa Pemeliharaan, Biaya Pemeliharaan, Pajak dan Perizinan Kendaraan Dinas Operasional atau Lapangan														
			<i>Jumlah Kendaraan Dinas Operasional atau Lapangan yang Dipelihara dan dibayarkan Pajak dan Perizinannya</i>				32 Unit	4.107.691.000,00	Kab. Bengkalis, Semua Kecamatan, Semua Kel/Desa	DANA TRANSFER UMUM-DANA BAGI HASIL	-	Pembangunan Daerah	-		3.343.418.038,00	DINAS PERHUBUNGAN
	2.15.01.2.09.0009	Pemeliharaan/Rehabilitasi Gedung Kantor dan Bangunan Lainnya														
			<i>Jumlah Gedung Kantor dan Bangunan Lainnya yang Dipelihara/Direhabilitasi</i>				5 Unit	3.152.400.000,00	Kab. Bengkalis, Semua Kecamatan, Semua Kel/Desa	DANA TRANSFER UMUM-DANA BAGI HASIL	-	Pembangunan Daerah	-		1.317.600.000,00	DINAS PERHUBUNGAN
	2.15.01.2.09.0010	Pemeliharaan/Rehabilitasi Sarana dan Prasarana Gedung Kantor atau Bangunan Lainnya														
			<i>Jumlah Sarana dan Prasarana Gedung Kantor atau Bangunan Lainnya yang Dipelihara/Direhabilitasi</i>				270 Unit	2.149.730.000,00	Kab. Bengkalis, Semua Kecamatan, Semua Kel/Desa	DANA TRANSFER UMUM-DANA BAGI HASIL	-	Pembangunan Daerah	-		2.000.000.000,00	DINAS PERHUBUNGAN
2.	2.15.02	PROGRAM PENYELENGGARAAN LALU LINTAS DAN ANGKUTAN JALAN (LLAJ)	-	83 %			-	37.601.574.011,37						83 %	28.584.639.875,00	
	2.15.02.2.02	Penyediaan Perlengkapan Jalan di Jalan Kabupaten/Kota	<i>Persentase ketersediaan perlengkapan jalan yang berfungsi baik</i>	-			50 %	29.248.957.111,37			-	Pembangunan Infrastruktur	-	-	20.297.139.875,00	DINAS PERHUBUNGAN
	2.15.02.2.02.0002	Penyediaan Perlengkapan Jalan di Jalan Kabupaten/Kota														
			<i>Jumlah Perlengkapan Jalan di Jalan Kabupaten/Kota yang Tersedia</i>				500 Unit	7.975.000.000,00	Kab. Bengkalis, Semua Kecamatan, Semua Kel/Desa	DANA TRANSFER UMUM-DANA BAGI HASIL	-	Pembangunan Infrastruktur	-		1.147.139.875,00	DINAS PERHUBUNGAN
	2.15.02.2.02.0004	Rehabilitasi dan Pemeliharaan Perlengkapan Jalan														

NO	KODE	URUSAN / BIDANG URUSAN / PROGRAM / KEGIATAN / SUB KEGIATAN	INDIKATOR PROGRAM / KEGIATAN / SUB KEGIATAN	TARGET AKHIR PERIODE RENSTRA OPD	REALISASI CAPAIAN RENJA OPD TAHUN 2022	PRAKIRAAN CAPAIAN TARGET RENJA OPD TAHUN 2023	CAPAIAN KINERJA DAN KERANGKA PENDANAAN						KELOMPOK SASARAN	PRAKIRAAN MAJU RENCANA TAHUN 2025		PERANGKAT DAERAH PENANGGUNG JAWAB
							TARGET 2024	PAGU INDIKATIF (Rp)	LOKASI	SUMBER DANA	PRIORITAS			TARGET	PAGU INDIKATIF (Rp)	
											NASIONAL	DAERAH				
1	2	3	4	5	6	7	8	9	10	11	12	13	14	15	16	17
			<i>Jumlah Perlengkapan Jalan yang Terehabilitasi dan Terpelihara</i>				100 Unit	21.273.957.111,37	Kab. Bengkalis, Semua Kecamatan, Semua Kel/Desa	DANA TRANSFER UMUM-DANA BAGI HASIL	-	Pembangunan Infrastruktur	-		19.150.000.000,00	DINAS PERHUBUNGAN
	2.15.02.2.03	Pengelolaan Terminal Penumpang Tipe C	-	-			-	1.543.095.900,00			-	Pembangunan Infrastruktur	-	-	3.300.000.000,00	DINAS PERHUBUNGAN
	2.15.02.2.03.0001	Penyusunan Rencana Pembangunan Terminal Penumpang Tipe C														
			<i>Jumlah Rencana Pembangunan Terminal Penumpang Tipe C yang Tersusun</i>				2 Dokumen	400.000.000,00	Kab. Bengkalis, Semua Kecamatan, Semua Kel/Desa	DANA TRANSFER UMUM-DANA BAGI HASIL	-	Pembangunan Infrastruktur	-		100.000.000,00	DINAS PERHUBUNGAN
	2.15.02.2.03.0006	Pengawasan Operasional Terminal Penumpang Tipe C														
			<i>Jumlah Terminal Penumpang Tipe C yang diawasi</i>				1 Dokumen	885.960.000,00	Kab. Bengkalis, Semua Kecamatan, Semua Kel/Desa	DANA TRANSFER UMUM-DANA BAGI HASIL	-	Pembangunan Infrastruktur	-		2.000.000.000,00	DINAS PERHUBUNGAN
	2.15.02.2.03.0011	Rehabilitasi dan Pemeliharaan Terminal Tipe C (Fasilitas Utama dan Penunjang)														
			<i>Jumlah Terminal Tipe C (Fasilitas Utama dan Penunjang) yang terehabilitasi dan terpelihara</i>				1 Unit	257.135.900,00	Kab. Bengkalis, Semua Kecamatan, Semua Kel/Desa	DANA TRANSFER UMUM-DANA BAGI HASIL	-	Pembangunan Infrastruktur	-		1.200.000.000,00	DINAS PERHUBUNGAN
	2.15.02.2.05	Pengujian Berkala Kendaraan Bermotor	-	-			-	813.800.000,00			-	Penguatan Infrastruktur Pembangunan Infrastruktur	-	-	1.687.500.000,00	DINAS PERHUBUNGAN
	2.15.02.2.05.0004	Penyediaan Bukti Lulus Uji Pengujian Berkala Kendaraan Bermotor														
			<i>Jumlah Dokumen Bukti Lulus Uji Pengujian Berkala Kendaraan Bermotor</i>				10000 Dokumen	313.800.000,00	Kab. Bengkalis, Semua Kecamatan, Semua Kel/Desa	DANA TRANSFER UMUM-DANA BAGI HASIL	-	Penguatan Infrastruktur Pembangunan Infrastruktur	-		687.500.000,00	DINAS PERHUBUNGAN
	2.15.02.2.05.0007	Pemeliharaan Sarana dan Prasarana Pengujian Berkala Kendaraan Bermotor														
			<i>Jumlah Sarana dan Prasarana Pengujian Berkala Kendaraan Bermotor yang Terpelihara</i>				2 Unit	500.000.000,00	Kab. Bengkalis, Semua Kecamatan, Semua Kel/Desa	DANA TRANSFER UMUM-DANA BAGI HASIL	-	Pembangunan Infrastruktur	-		1.000.000.000,00	DINAS PERHUBUNGAN
	2.15.02.2.06	Pelaksanaan Manajemen dan Rekayasa Lalu Lintas untuk Jaringan Jalan Kabupaten/Kota	-	-			-	1.100.000.000,00			-	Pembangunan Infrastruktur	-	-	500.000.000,00	DINAS PERHUBUNGAN
	2.15.02.2.06.0004	Pengawasan dan Pengendalian Efektivitas Pelaksanaan Kebijakan untuk Jalan Kabupaten/Kota														
			<i>Jumlah Laporan Pengawasan dan Pengendalian Efektivitas Pelaksanaan Kebijakan untuk Jalan Kabupaten/Kota</i>				121 Laporan	500.000.000,00	Kab. Bengkalis, Semua Kecamatan, Semua Kel/Desa	DANA TRANSFER UMUM-DANA BAGI HASIL	-	Pembangunan Infrastruktur	-		250.000.000,00	DINAS PERHUBUNGAN

NO	KODE	URUSAN / BIDANG URUSAN / PROGRAM / KEGIATAN / SUB KEGIATAN	INDIKATOR PROGRAM / KEGIATAN / SUB KEGIATAN	TARGET AKHIR PERIODE RENSTRA OPD	REALISASI CAPAIAN RENJA OPD TAHUN 2022	PRAKIRAAN CAPAIAN TARGET RENJA OPD TAHUN 2023	CAPAIAN KINERJA DAN KERANGKA PENDANAAN						KELOMPOK SASARAN	PRAKIRAAN MAJU RENCANA TAHUN 2025		PERANGKAT DAERAH PENANGGUNG JAWAB
							TARGET 2024	PAGU INDIKATIF (Rp)	LOKASI	SUMBER DANA	PRIORITAS			TARGET	PAGU INDIKATIF (Rp)	
											NASIONAL	DAERAH				
1	2	3	4	5	6	7	8	9	10	11	12	13	14	15	16	17
	2.15.02.2.06.0015	Forum Lalu Lintas dan Angkutan Jalan untuk Jaringan Jalan Kabupaten/Kota														
			<i>Jumlah laporan Forum Lalu Lintas dan Angkutan Jalan untuk Jaringan Jalan Kabupaten/Kota</i>				3 Laporan	600.000.000,00	Kab. Bengkalis, Semua Kecamatan, Semua Kel/Desa	DANA TRANSFER UMUM-DANA BAGI HASIL	-	Penguatan Infrastruktur Pembangunan Infrastruktur	-		250.000.000,00	DINAS PERHUBUNGAN
	2.15.02.2.08	Audit dan Inspeksi Keselamatan LLAJ di Jalan	-	-			-	700.000.000,00			-	Penguatan Infrastruktur Pembangunan Infrastruktur	-	-	50.000.000,00	DINAS PERHUBUNGAN
	2.15.02.2.08.0004	Pelaksanaan Inspeksi, Audit dan Pemantauan Pemenuhan Persyaratan Penyelenggaraan Kompetensi Pengemudi Kendaraan Bermotor Kabupaten/Kota														
			<i>Jumlah Laporan Inspeksi, Audit dan Pemantauan Pemenuhan Persyaratan Penyelenggaraan Kompetensi Pengemudi Kendaraan Bermotor Kabupaten/Kota</i>				5 Laporan	700.000.000,00	Kab. Bengkalis, Semua Kecamatan, Semua Kel/Desa	DANA TRANSFER UMUM-DANA BAGI HASIL	-	Penguatan Infrastruktur Pembangunan Infrastruktur	-		50.000.000,00	DINAS PERHUBUNGAN
	2.15.02.2.09	Penyediaan Angkutan Umum untuk Jasa Angkutan Orang dan/atau Barang Antar Kota dalam 1 (Satu) Daerah Kabupaten/Kota	-	-			-	3.526.023.000,00			-	Penguatan Infrastruktur Pembangunan Infrastruktur	-	-	2.400.000.000,00	DINAS PERHUBUNGAN
	2.15.02.2.09.0002	Pengendalian dan Pengawasan Ketersediaan Angkutan Umum untuk Jasa Angkutan Orang dan/atau Barang Antar Kota dalam 1 (Satu) Kabupaten/Kota														
			<i>Jumlah Laporan Pengendalian dan Pengawasan Ketersediaan Angkutan Umum untuk Jasa Angkutan Orang dan/atau Barang Antar Kota dalam 1 (Satu) Kabupaten/Kota</i>				2 Laporan	3.526.023.000,00	Kab. Bengkalis, Semua Kecamatan, Semua Kel/Desa	DANA TRANSFER UMUM-DANA BAGI HASIL	-	Penguatan Infrastruktur Pembangunan Infrastruktur	-		2.400.000.000,00	DINAS PERHUBUNGAN
	2.15.02.2.11	Penetapan Rencana Umum Jaringan Trayek Perkotaan dalam 1 (Satu) Daerah Kabupaten/Kota	-	-			-	669.698.000,00			-	Penguatan Infrastruktur Pembangunan Infrastruktur	-	-	350.000.000,00	DINAS PERHUBUNGAN
	2.15.02.2.11.0001	Pelaksanaan Penyusunan Rencana Umum Jaringan Trayek Perkotaan dalam 1 (Satu) Daerah Kabupaten/Kota														
			<i>Jumlah Dokumen Kebijakan Rencana Umum Jaringan Trayek Perkotaan dalam 1 (Satu) Daerah Kabupaten/Kota</i>				1 Dokumen	669.698.000,00	Kab. Bengkalis, Semua Kecamatan, Semua Kel/Desa	DANA TRANSFER UMUM-DANA BAGI HASIL	-	Penguatan Infrastruktur Pembangunan Infrastruktur	-		350.000.000,00	DINAS PERHUBUNGAN
3.	2.15.03	PROGRAM PENGELOLAAN PELAYARAN	-	88 % 88 %			-	28.484.416.000,00						86 % 86 %	41.263.808.227,00	

NO	KODE	URUSAN / BIDANG URUSAN / PROGRAM / KEGIATAN / SUB KEGIATAN	INDIKATOR PROGRAM / KEGIATAN / SUB KEGIATAN	TARGET AKHIR PERIODE RENSTRA OPD	REALISASI CAPAIAN RENJA OPD TAHUN 2022	PRAKIRAAN CAPAIAN TARGET RENJA OPD TAHUN 2023	CAPAIAN KINERJA DAN KERANGKA PENDANAAN						KELOMPOK SASARAN	PRAKIRAAN MAJU RENCANA TAHUN 2025		PERANGKAT DAERAH PENANGGUNG JAWAB
							TARGET 2024	PAGU INDIKATIF (Rp)	LOKASI	SUMBER DANA	PRIORITAS			TARGET	PAGU INDIKATIF (Rp)	
											NASIONAL	DAERAH				
1	2	3	4	5	6	7	8	9	10	11	12	13	14	15	16	17
	2.15.03.2.10	Penetapan Rencana Induk dan Daerah Lingkungan Kerja (DLKR)/Daerah Lingkungan Kepentingan (DLKP) Pelabuhan Pengumpan Lokal	-	-			-	1.000.000.000,00			-	Penguatan Infrastruktur Pembangunan Infrastruktur	-	-	2.050.000.000,00	DINAS PERHUBUNGAN
	2.15.03.2.10.0001	Pelaksanaan Penyusunan Rencana Induk dan Daerah Lingkungan Kerja (DLKR)/Daerah Lingkungan Kepentingan (DLKP) Pelabuhan Pengumpan Lokal														
			<i>Jumlah Dokumen Rencana Induk dan Daerah Lingkungan Kerja (DLKR)/Daerah Lingkungan Kepentingan (DLKP) Pelabuhan Pengumpan Lokal</i>				5 Dokumen	1.000.000.000,00	Kab. Bengkalis, Semua Kecamatan, Semua Kel/Desa	DANA TRANSFER UMUM-DANA BAGI HASIL	-	Penguatan Infrastruktur Pembangunan Infrastruktur	-		2.050.000.000,00	DINAS PERHUBUNGAN
	2.15.03.2.12	Pembangunan, Penerbitan Izin Pembangunan dan Pengoperasian Pelabuhan Pengumpan Lokal	-	-			-	20.500.000.000,00			-	Penguatan Infrastruktur Pembangunan Infrastruktur	-	-	35.572.876.227,00	DINAS PERHUBUNGAN
	2.15.03.2.12.0002	Pembangunan Pelabuhan Pengumpan Lokal														
			<i>Jumlah Pelabuhan Pengumpan Lokal yang Dibangun</i>				5 Unit	13.500.000.000,00	Kab. Bengkalis, Semua Kecamatan, Semua Kel/Desa	DANA TRANSFER UMUM-DANA BAGI HASIL	-	Penguatan Infrastruktur Pembangunan Infrastruktur	-		29.472.876.227,00	DINAS PERHUBUNGAN
	2.15.03.2.12.0003	Pengoperasian dan Pemeliharaan Pelabuhan Pengumpan Lokal														
			<i>Jumlah Pelabuhan Pengumpan Lokal yang Beroperasi dan Terpelihara</i>				6 Unit	7.000.000.000,00	Kab. Bengkalis, Semua Kecamatan, Semua Kel/Desa	DANA TRANSFER UMUM-DANA BAGI HASIL	-	Penguatan Infrastruktur Pembangunan Infrastruktur	-		6.100.000.000,00	DINAS PERHUBUNGAN
	2.15.03.2.13	Pembangunan dan Penerbitan Izin Pembangunan dan Pengoperasian Pelabuhan Sungai dan Danau	-	-			-	6.743.396.000,00			-	Penguatan Infrastruktur Pembangunan Infrastruktur	-	-	3.390.932.000,00	DINAS PERHUBUNGAN
	2.15.03.2.13.0001	Fasilitasi Pemenuhan Persyaratan Perizinan Pembangunan dan Pengoperasian Pelabuhan Sungai dan Danau														
			<i>Jumlah Dokumen Pemenuhan Persyaratan Perizinan Pelabuhan Sungai dan Danau yang Dilaksanakan</i>				24 Dokumen	334.932.000,00	Kab. Bengkalis, Semua Kecamatan, Semua Kel/Desa	DANA TRANSFER UMUM-DANA BAGI HASIL	-	Penguatan Infrastruktur Pembangunan Infrastruktur	-		334.932.000,00	DINAS PERHUBUNGAN
	2.15.03.2.13.0002	Pembangunan Pelabuhan Sungai dan Danau														
			<i>Jumlah Pelabuhan Sungai dan Danau yang Dibangun</i>				2 Unit	3.552.464.000,00	Kab. Bengkalis, Semua Kecamatan, Semua Kel/Desa	DANA TRANSFER UMUM-DANA BAGI HASIL	-	Penguatan Infrastruktur Pembangunan Infrastruktur	-		200.000.000,00	DINAS PERHUBUNGAN

NO	KODE	URUSAN / BIDANG URUSAN / PROGRAM / KEGIATAN / SUB KEGIATAN	INDIKATOR PROGRAM / KEGIATAN / SUB KEGIATAN	TARGET AKHIR PERIODE RENSTRA OPD	REALISASI CAPAIAN RENJA OPD TAHUN 2022	PRAKIRAAN CAPAIAN TARGET RENJA OPD TAHUN 2023	CAPAIAN KINERJA DAN KERANGKA PENDANAAN						KELOMPOK SASARAN	PRAKIRAAN MAJU RENCANA TAHUN 2025		PERANGKAT DAERAH PENANGGUNG JAWAB	
							TARGET 2024	PAGU INDIKATIF (Rp)	LOKASI	SUMBER DANA	PRIORITAS			TARGET	PAGU INDIKATIF (Rp)		
											NASIONAL	DAERAH					
1	2	3	4	5	6	7	8	9	10	11	12	13	14	15	16	17	
	2.15.03.2.13.0010	Pengawasan Pengoperasian Pelabuhan Sungai, Danau dan Penyeberangan															
			<i>Jumlah Laporan Pengawasan Pengoperasian Pelabuhan Sungai, Danau dan Penyeberangan</i>				12 Laporan	2.856.000.000,00	Kab. Bengkalis, Semua Kecamatan, Semua Kel/Desa	DANA TRANSFER UMUM-DANA BAGI HASIL	-	Penguatan Infrastruktur Pembangunan Infrastruktur	-		2.856.000.000,00	DINAS PERHUBUNGAN	
	2.15.03.2.15	Penerbitan Izin Pengembangan Pelabuhan untuk Pelabuhan Pengumpan Lokal	-	-			-	241.020.000,00			-	Penguatan Infrastruktur Pembangunan Infrastruktur	-	-	250.000.000,00	DINAS PERHUBUNGAN	
	2.15.03.2.15.0002	Koordinasi dan Sinkronisasi Pengawasan Pelaksanaan Izin Pengembangan Pelabuhan untuk Pelabuhan Pengumpan Lokal															
			<i>Jumlah Laporan Koordinasi dan Sinkronisasi Pengawasan Pelaksanaan Izin Pengembangan Pelabuhan Untuk Pelabuhan Pengumpan Lokal</i>				43 Laporan	241.020.000,00	Kab. Bengkalis, Semua Kecamatan, Semua Kel/Desa	DANA TRANSFER UMUM-DANA BAGI HASIL	-	Penguatan Infrastruktur Pembangunan Infrastruktur	-		250.000.000,00	DINAS PERHUBUNGAN	
		DINAS KOMUNIKASI, INFORMATIKA DAN STATISTIK							20.850.677.922,00							24.434.000.000,00	
	2	URUSAN PEMERINTAHAN WAJIB YANG TIDAK BERKAITAN DENGAN PELAYANAN DASAR						20.850.677.922,00							24.434.000.000,00		
	2.16	URUSAN PEMERINTAHAN BIDANG KOMUNIKASI DAN INFORMATIKA						19.795.963.922,00							22.034.000.000,00		
1.	2.16.01	PROGRAM PENUNJANG URUSAN PEMERINTAHAN DAERAH KABUPATEN/KOTA	<i>Persentase pelaksanaan penunjang urusan perangkat daerah yang dilaksanakan di Dinas Komunikasi Informatika dan Statistik</i>	100 %			100 %	14.192.981.922,00						100 %	12.484.000.000,00		
	2.16.01.2.01	Perencanaan, Penganggaran, dan Evaluasi Kinerja Perangkat Daerah	<i>Persentase peningkatan capaian perencanaan, penganggaran dan kinerja</i>	-			100 %	342.961.600,00			-	Peningkatan Pelayanan publik Tata kelola pemerintahan yang baik, bersih, melayani dan inovatif	-	-	399.000.000,00	DINAS KOMUNIKASI, INFORMATIKA DAN STATISTIK	
	2.16.01.2.01.0001	Penyusunan Dokumen Perencanaan Perangkat Daerah															

NO	KODE	URUSAN / BIDANG URUSAN / PROGRAM / KEGIATAN / SUB KEGIATAN	INDIKATOR PROGRAM / KEGIATAN / SUB KEGIATAN	TARGET AKHIR PERIODE RENSTRA OPD	REALISASI CAPAIAN RENJA OPD TAHUN 2022	PRAKIRAAN CAPAIAN TARGET RENJA OPD TAHUN 2023	CAPAIAN KINERJA DAN KERANGKA PENDANAAN						KELOMPOK SASARAN	PRAKIRAAN MAJU RENCANA TAHUN 2025		PERANGKAT DAERAH PENANGGUNG JAWAB
							TARGET 2024	PAGU INDIKATIF (Rp)	LOKASI	SUMBER DANA	PRIORITAS			TARGET	PAGU INDIKATIF (Rp)	
											NASIONAL	DAERAH				
1	2	3	4	5	6	7	8	9	10	11	12	13	14	15	16	17
			<i>Jumlah Dokumen Perencanaan Perangkat Daerah</i>				3 Dokumen	342.961.600,00	Kab. Bengkalis, Semua Kecamatan, Semua Kel/Desa	DANA TRANSFER UMUM-DANA BAGI HASIL	-	Peningkatan Pelayanan publik Tata kelola pemerintahan yang baik, bersih, melayani dan inovatif	-		399.000.000,00	DINAS KOMUNIKASI, INFORMATIKA DAN STATISTIK
	2.16.01.2.02	Administrasi Keuangan Perangkat Daerah	<i>Persentase Terlaksananya administrasi keuangan</i>	-			100 %	7.865.517.792,00			-	Tata kelola pemerintahan yang baik, bersih, melayani dan inovatif	-	-	7.300.000.000,00	DINAS KOMUNIKASI, INFORMATIKA DAN STATISTIK
	2.16.01.2.02.0001	Penyediaan Gaji dan Tunjangan ASN														
			<i>Jumlah Orang yang Menerima Gaji dan Tunjangan ASN</i>				40 Orang/bulan	7.783.767.792,00	Kab. Bengkalis, Semua Kecamatan, Semua Kel/Desa	DANA TRANSFER UMUM-DANA BAGI HASIL	-	Tata kelola pemerintahan yang baik, bersih, melayani dan inovatif	-		7.200.000.000,00	DINAS KOMUNIKASI, INFORMATIKA DAN STATISTIK
	2.16.01.2.02.0007	Koordinasi dan Penyusunan Laporan Keuangan Bulanan/ Triwulanan/ Semesteran SKPD														
			<i>Jumlah Laporan Keuangan Bulanan/ Triwulanan/ Semesteran SKPD dan Laporan Koordinasi Penyusunan Laporan Keuangan Bulanan/Triwulanan/Semesteran SKPD</i>				3 Laporan	81.750.000,00	Kab. Bengkalis, Semua Kecamatan, Semua Kel/Desa	DANA TRANSFER UMUM-DANA BAGI HASIL	-	Tata kelola pemerintahan yang baik, bersih, melayani dan inovatif	-		100.000.000,00	DINAS KOMUNIKASI, INFORMATIKA DAN STATISTIK
	2.16.01.2.03	Administrasi Barang Milik Daerah pada Perangkat Daerah	<i>Persentase Terselenggaranya Administrasi Barang Milik Daerah</i>	-			100 %	115.200.000,00			-	Peningkatan Pelayanan publik Peningkatan Kualitas Sumber Daya Manusia	-	-	125.000.000,00	DINAS KOMUNIKASI, INFORMATIKA DAN STATISTIK
	2.16.01.2.03.0002	Pengamanan Barang Milik Daerah SKPD														
			<i>Jumlah Dokumen Pengamanan Barang Milik Daerah SKPD</i>				1 Dokumen	115.200.000,00	-	DANA TRANSFER UMUM-DANA BAGI HASIL	-	Peningkatan Pelayanan publik Peningkatan Kualitas Sumber Daya Manusia	-		125.000.000,00	DINAS KOMUNIKASI, INFORMATIKA DAN STATISTIK

NO	KODE	URUSAN / BIDANG URUSAN / PROGRAM / KEGIATAN / SUB KEGIATAN	INDIKATOR PROGRAM / KEGIATAN / SUB KEGIATAN	TARGET AKHIR PERIODE RENSTRA OPD	REALISASI CAPAIAN RENJA OPD TAHUN 2022	PRAKIRAAN CAPAIAN TARGET RENJA OPD TAHUN 2023	CAPAIAN KINERJA DAN KERANGKA PENDANAAN						KELOMPOK SASARAN	PRAKIRAAN MAJU RENCANA TAHUN 2025		PERANGKAT DAERAH PENANGGUNG JAWAB
							TARGET 2024	PAGU INDIKATIF (Rp)	LOKASI	SUMBER DANA	PRIORITAS			TARGET	PAGU INDIKATIF (Rp)	
											NASIONAL	DAERAH				
1	2	3	4	5	6	7	8	9	10	11	12	13	14	15	16	17
	2.16.01.2.05	Administrasi Kepegawaian Perangkat Daerah	Persentase peningkatan kapasitas sumberdaya aparatur	-			100 %	389.048.000,00			-	Peningkatan Pelayanan publik Tata kelola pemerintahan yang baik, bersih, melayani dan inovatif	-	-	400.000.000,00	DINAS KOMUNIKASI, INFORMATIKA DAN STATISTIK
	2.16.01.2.05.0009	Pendidikan dan Pelatihan Pegawai Berdasarkan Tugas dan Fungsi														
			Jumlah Pegawai Berdasarkan Tugas dan Fungsi yang Mengikuti Pendidikan dan Pelatihan				20 Orang	248.900.000,00	Kab. Bengkalis, Semua Kecamatan, Semua Kel/Desa	DANA TRANSFER UMUM-DANA BAGI HASIL	-	Peningkatan Pelayanan publik Tata kelola pemerintahan yang baik, bersih, melayani dan inovatif	-		200.000.000,00	DINAS KOMUNIKASI, INFORMATIKA DAN STATISTIK
	2.16.01.2.05.0011	Bimbingan Teknis Implementasi Peraturan Perundang-Undangan														
			Jumlah Orang yang Mengikuti Bimbingan Teknis Implementasi Peraturan Perundang-Undangan				20 Orang	140.148.000,00	Kab. Bengkalis, Semua Kecamatan, Semua Kel/Desa	DANA TRANSFER UMUM-DANA BAGI HASIL	-	Peningkatan Pelayanan publik Tata kelola pemerintahan yang baik, bersih, melayani dan inovatif	-		200.000.000,00	DINAS KOMUNIKASI, INFORMATIKA DAN STATISTIK
	2.16.01.2.06	Administrasi Umum Perangkat Daerah	Persentase terpenuhinya pelayanan administrasi umum dan kepegawaian	-			100 %	2.159.385.630,00			-	Peningkatan Pelayanan publik Tata kelola pemerintahan yang baik, bersih, melayani dan inovatif	-	-	1.550.000.000,00	DINAS KOMUNIKASI, INFORMATIKA DAN STATISTIK
	2.16.01.2.06.0001	Penyediaan Komponen Instalasi Listrik/Penerangan Bangunan Kantor														
			Jumlah Paket Komponen Instalasi Listrik/Penerangan Bangunan Kantor yang Disediakan				45 Paket	60.000.000,00	Kab. Bengkalis, Semua Kecamatan, Semua Kel/Desa	DANA TRANSFER UMUM-DANA BAGI HASIL	-	Peningkatan Pelayanan publik Tata kelola pemerintahan yang baik, bersih, melayani dan inovatif	-		100.000.000,00	DINAS KOMUNIKASI, INFORMATIKA DAN STATISTIK

NO	KODE	URUSAN / BIDANG URUSAN / PROGRAM / KEGIATAN / SUB KEGIATAN	INDIKATOR PROGRAM / KEGIATAN / SUB KEGIATAN	TARGET AKHIR PERIODE RENSTRA OPD	REALISASI CAPAIAN RENJA OPD TAHUN 2022	PRAKIRAAN CAPAIAN TARGET RENJA OPD TAHUN 2023	CAPAIAN KINERJA DAN KERANGKA PENDANAAN						KELOMPOK SASARAN	PRAKIRAAN MAJU RENCANA TAHUN 2025		PERANGKAT DAERAH PENANGGUNG JAWAB
							TARGET 2024	PAGU INDIKATIF (Rp)	LOKASI	SUMBER DANA	PRIORITAS			TARGET	PAGU INDIKATIF (Rp)	
											NASIONAL	DAERAH				
1	2	3	4	5	6	7	8	9	10	11	12	13	14	15	16	17
	2.16.01.2.06.0002	Penyediaan Peralatan dan Perlengkapan Kantor														
			<i>Jumlah Paket Peralatan dan Perlengkapan Kantor yang Disediakan</i>				65 Paket	838.000.000,00	-	DANA TRANSFER UMUM-DANA BAGI HASIL	-	Tata kelola pemerintahan yang baik, bersih, melayani dan inovatif	-		200.000.000,00	DINAS KOMUNIKASI, INFORMATIKA DAN STATISTIK
	2.16.01.2.06.0004	Penyediaan Bahan Logistik Kantor														
			<i>Jumlah Paket Bahan Logistik Kantor yang Disediakan</i>				2000 Paket	141.092.130,00	Kab. Bengkalis, Semua Kecamatan, Semua Kel/Desa	DANA TRANSFER UMUM-DANA BAGI HASIL	-	Peningkatan Pelayanan publik Tata kelola pemerintahan yang baik, bersih, melayani dan inovatif	-		150.000.000,00	DINAS KOMUNIKASI, INFORMATIKA DAN STATISTIK
	2.16.01.2.06.0005	Penyediaan Barang Cetak dan Penggandaan														
			<i>Jumlah Paket Barang Cetak dan Penggandaan yang Disediakan</i>				10 Paket	44.000.000,00	Kab. Bengkalis, Semua Kecamatan, Semua Kel/Desa	DANA TRANSFER UMUM-DANA BAGI HASIL	-	Peningkatan Pelayanan publik Tata kelola pemerintahan yang baik, bersih, melayani dan inovatif	-		100.000.000,00	DINAS KOMUNIKASI, INFORMATIKA DAN STATISTIK
	2.16.01.2.06.0009	Penyelenggaraan Rapat Koordinasi dan Konsultasi SKPD														
			<i>Jumlah Laporan Penyelenggaraan Rapat Koordinasi dan Konsultasi SKPD</i>				200 Laporan	1.076.293.500,00	Kab. Bengkalis, Semua Kecamatan, Semua Kel/Desa	DANA TRANSFER UMUM-DANA BAGI HASIL	-	Peningkatan Pelayanan publik Tata kelola pemerintahan yang baik, bersih, melayani dan inovatif	-		1.000.000.000,00	DINAS KOMUNIKASI, INFORMATIKA DAN STATISTIK
	2.16.01.2.07	Pengadaan Barang Milik Daerah Penunjang Urusan Pemerintah Daerah	<i>Persentase Pemenuhan Barang Milik Daerah Penunjang Urusan Pemerintah Daerah</i>	-			90 %	728.738.900,00			-	Tata kelola pemerintahan yang baik, bersih, melayani dan inovatif	-		800.000.000,00	DINAS KOMUNIKASI, INFORMATIKA DAN STATISTIK
	2.16.01.2.07.0005	Pengadaan Mebel														

NO	KODE	URUSAN / BIDANG URUSAN / PROGRAM / KEGIATAN / SUB KEGIATAN	INDIKATOR PROGRAM / KEGIATAN / SUB KEGIATAN	TARGET AKHIR PERIODE RENSTRA OPD	REALISASI CAPAIAN RENJA OPD TAHUN 2022	PRAKIRAAN CAPAIAN TARGET RENJA OPD TAHUN 2023	CAPAIAN KINERJA DAN KERANGKA PENDANAAN						KELOMPOK SASARAN	PRAKIRAAN MAJU RENCANA TAHUN 2025		PERANGKAT DAERAH PENANGGUNG JAWAB
							TARGET 2024	PAGU INDIKATIF (Rp)	LOKASI	SUMBER DANA	PRIORITAS			TARGET	PAGU INDIKATIF (Rp)	
											NASIONAL	DAERAH				
1	2	3	4	5	6	7	8	9	10	11	12	13	14	15	16	17
			<i>Jumlah Paket Mebel yang Disediakan</i>				51 Unit	194.000.000,00	Kab. Bengkalis, Semua Kecamatan, Semua Kel/Desa	DANA TRANSFER UMUM-DANA BAGI HASIL	-	Tata kelola pemerintahan yang baik, bersih, melayani dan inovatif	-		400.000.000,00	DINAS KOMUNIKASI, INFORMATIKA DAN STATISTIK
	2.16.01.2.07.0006	Pengadaan Peralatan dan Mesin Lainnya														
			<i>Jumlah Unit Peralatan dan Mesin Lainnya yang Disediakan</i>				40 Unit	534.738.900,00	Kab. Bengkalis, Semua Kecamatan, Semua Kel/Desa	DANA TRANSFER UMUM-DANA BAGI HASIL	-	Tata kelola pemerintahan yang baik, bersih, melayani dan inovatif	-		400.000.000,00	DINAS KOMUNIKASI, INFORMATIKA DAN STATISTIK
	2.16.01.2.08	Penyediaan Jasa Penunjang Urusan Pemerintahan Daerah	<i>Persentase Pemenuhan Jasa Penunjang urusan Pemerintahan Daerah</i>	-			100 %	917.280.000,00			-	Tata kelola pemerintahan yang baik, bersih, melayani dan inovatif	-	-	660.000.000,00	DINAS KOMUNIKASI, INFORMATIKA DAN STATISTIK
	2.16.01.2.08.0001	Penyediaan Jasa Surat Menyurat														
			<i>Jumlah Laporan Penyediaan Jasa Surat Menyurat</i>				1 Laporan	245.000.000,00	Kab. Bengkalis, Semua Kecamatan, Semua Kel/Desa	DANA TRANSFER UMUM-DANA BAGI HASIL	-	Tata kelola pemerintahan yang baik, bersih, melayani dan inovatif	-		280.000.000,00	DINAS KOMUNIKASI, INFORMATIKA DAN STATISTIK
	2.16.01.2.08.0002	Penyediaan Jasa Komunikasi, Sumber Daya Air dan Listrik														
			<i>Jumlah Laporan Penyediaan Jasa Komunikasi, Sumber Daya Air dan Listrik yang Disediakan</i>				3 Laporan	598.280.000,00	Kab. Bengkalis, Semua Kecamatan, Semua Kel/Desa	DANA TRANSFER UMUM-DANA BAGI HASIL	-	Tata kelola pemerintahan yang baik, bersih, melayani dan inovatif	-		300.000.000,00	DINAS KOMUNIKASI, INFORMATIKA DAN STATISTIK
	2.16.01.2.08.0004	Penyediaan Jasa Pelayanan Umum Kantor														
			<i>Jumlah Laporan Penyediaan Jasa Pelayanan Umum Kantor yang Disediakan</i>				1 Laporan	74.000.000,00	Kab. Bengkalis, Semua Kecamatan, Semua Kel/Desa	DANA TRANSFER UMUM-DANA BAGI HASIL	-	Tata kelola pemerintahan yang baik, bersih, melayani dan inovatif	-		80.000.000,00	DINAS KOMUNIKASI, INFORMATIKA DAN STATISTIK
	2.16.01.2.09	Pemeliharaan Barang Milik Daerah Penunjang Urusan Pemerintahan Daerah	<i>Persentase terlaksananya pemeliharaan barang penunjang urusan perangkat daerah</i>	-			100 %	1.674.850.000,00			-	Tata kelola pemerintahan yang baik, bersih, melayani dan inovatif	-	-	1.250.000.000,00	DINAS KOMUNIKASI, INFORMATIKA DAN STATISTIK
	2.16.01.2.09.0001	Penyediaan Jasa Pemeliharaan, Biaya Pemeliharaan, dan Pajak Kendaraan Perorangan Dinas atau Kendaraan Dinas Jabatan														

NO	KODE	URUSAN / BIDANG URUSAN / PROGRAM / KEGIATAN / SUB KEGIATAN	INDIKATOR PROGRAM / KEGIATAN / SUB KEGIATAN	TARGET AKHIR PERIODE RENSTRA OPD	REALISASI CAPAIAN RENJA OPD TAHUN 2022	PRAKIRAAN CAPAIAN TARGET RENJA OPD TAHUN 2023	CAPAIAN KINERJA DAN KERANGKA PENDANAAN					KELOMPOK SASARAN	PRAKIRAAN MAJU RENCANA TAHUN 2025		PERANGKAT DAERAH PENANGGUNG JAWAB	
							TARGET 2024	PAGU INDIKATIF (Rp)	LOKASI	SUMBER DANA	PRIORITAS		TARGET	PAGU INDIKATIF (Rp)		
											NASIONAL					DAERAH
1	2	3	4	5	6	7	8	9	10	11	12	13	14	15	16	17
			<i>Jumlah Kendaraan Perorangan Dinas atau Kendaraan Dinas Jabatan yang Dipelihara dan dibayarkan Pajaknya</i>				6 Unit	305.920.000,00	Kab. Bengkalis, Semua Kecamatan, Semua Kel/Desa	DANA TRANSFER UMUM-DANA BAGI HASIL	-	Tata kelola pemerintahan yang baik, bersih, melayani dan inovatif	-		200.000.000,00	DINAS KOMUNIKASI, INFORMATIKA DAN STATISTIK
	2.16.01.2.09.0002	Penyediaan Jasa Pemeliharaan, Biaya Pemeliharaan, Pajak dan Perizinan Kendaraan Dinas Operasional atau Lapangan														
			<i>Jumlah Kendaraan Dinas Operasional atau Lapangan yang Dipelihara dan dibayarkan Pajak dan Perizinannya</i>				1 Unit	84.610.000,00	Kab. Bengkalis, Semua Kecamatan, Semua Kel/Desa	DANA TRANSFER UMUM-DANA BAGI HASIL	-	Tata kelola pemerintahan yang baik, bersih, melayani dan inovatif	-		200.000.000,00	DINAS KOMUNIKASI, INFORMATIKA DAN STATISTIK
	2.16.01.2.09.0006	Pemeliharaan Peralatan dan Mesin Lainnya														
			<i>Jumlah Peralatan dan Mesin Lainnya yang Dipelihara</i>				2 Unit	99.920.000,00	Kab. Bengkalis, Semua Kecamatan, Semua Kel/Desa	DANA TRANSFER UMUM-DANA BAGI HASIL	-	Tata kelola pemerintahan yang baik, bersih, melayani dan inovatif	-		150.000.000,00	DINAS KOMUNIKASI, INFORMATIKA DAN STATISTIK
	2.16.01.2.09.0009	Pemeliharaan/Rehabilitasi Gedung Kantor dan Bangunan Lainnya														
			<i>Jumlah Gedung Kantor dan Bangunan Lainnya yang Dipelihara/Direhabilitasi</i>				1 Unit	134.400.000,00	Kab. Bengkalis, Semua Kecamatan, Semua Kel/Desa	DANA TRANSFER UMUM-DANA BAGI HASIL	-	Tata kelola pemerintahan yang baik, bersih, melayani dan inovatif	-		200.000.000,00	DINAS KOMUNIKASI, INFORMATIKA DAN STATISTIK
	2.16.01.2.09.0010	Pemeliharaan/Rehabilitasi Sarana dan Prasarana Gedung Kantor atau Bangunan Lainnya														
			<i>Jumlah Sarana dan Prasarana Gedung Kantor atau Bangunan Lainnya yang Dipelihara/Direhabilitasi</i>				1 Unit	1.050.000.000,00	Kab. Bengkalis, Semua Kecamatan, Semua Kel/Desa	DANA TRANSFER UMUM-DANA BAGI HASIL	-	Tata kelola pemerintahan yang baik, bersih, melayani dan inovatif	-		500.000.000,00	DINAS KOMUNIKASI, INFORMATIKA DAN STATISTIK
2.	2.16.02	PROGRAM PENGELOLAAN INFORMASI DAN KOMUNIKASI PUBLIK	Nilai Keterbukaan Informasi Publik (KIP) Kabupaten Bengkalis	100 % 100 % 100 %			90 %	4.371.682.000,00						100 % 100 % 100 %	6.950.000.000,00	
	2.16.02.2.01	Pengelolaan Informasi dan Komunikasi Publik Pemerintah Daerah Kabupaten/Kota	<i>Predikat Keterbukaan Informasi Publik (KIP) Kabupaten Bengkalis</i>	-			Informatif	4.371.682.000,00			Meningkatkan Sumber Daya Manusia Yang Berkualitas Dan Berdaya Saing	Tata kelola pemerintahan yang baik, bersih, melayani dan inovatif	Perangkat Daerah dan Masyarakat	-	6.950.000.000,00	DINAS KOMUNIKASI, INFORMATIKA DAN STATISTIK
	2.16.02.2.01.0002	Monitoring Opini dan Aspirasi Publik														

NO	KODE	URUSAN / BIDANG URUSAN / PROGRAM / KEGIATAN / SUB KEGIATAN	INDIKATOR PROGRAM / KEGIATAN / SUB KEGIATAN	TARGET AKHIR PERIODE RENSTRA OPD	REALISASI CAPAIAN RENJA OPD TAHUN 2022	PRAKIRAAN CAPAIAN TARGET RENJA OPD TAHUN 2023	CAPAIAN KINERJA DAN KERANGKA PENDANAAN						KELOMPOK SASARAN	PRAKIRAAN MAJU RENCANA TAHUN 2025		PERANGKAT DAERAH PENANGGUNG JAWAB
							TARGET 2024	PAGU INDIKATIF (Rp)	LOKASI	SUMBER DANA	PRIORITAS			TARGET	PAGU INDIKATIF (Rp)	
											NASIONAL	DAERAH				
1	2	3	4	5	6	7	8	9	10	11	12	13	14	15	16	17
			<i>Jumlah Dokumen Hasil Monitoring Opini dan Aspirasi Publik</i>				1 Dokumen	150.000.000,00	-	DANA TRANSFER UMUM-DANA BAGI HASIL	Meningkatkan Sumber Daya Manusia Yang Berkualitas Dan Berdaya Saing	Tata kelola pemerintahan yang baik, bersih, melayani dan inovatif	Perangkat Daerah dan Masyarakat		450.000.000,00	DINAS KOMUNIKASI, INFORMATIKA DAN STATISTIK
	2.16.02.2.01.0004	Pengelolaan Konten dan Perencanaan Media Komunikasi Publik														
			<i>Jumlah Dokumen Hasil Pengelolaan Konten dan Perencanaan Media Komunikasi Publik</i>				1 Dokumen	770.000.000,00	Kab. Bengkalis, Semua Kecamatan, Semua Kel/Desa	DANA TRANSFER UMUM-DANA BAGI HASIL	Meningkatkan Sumber Daya Manusia Yang Berkualitas Dan Berdaya Saing	Tata kelola pemerintahan yang baik, bersih, melayani dan inovatif	Perangkat Daerah dan Masyarakat		1.100.000.000,00	DINAS KOMUNIKASI, INFORMATIKA DAN STATISTIK
	2.16.02.2.01.0005	Pengelolaan Media Komunikasi Publik														
			<i>Jumlah Dokumen Hasil Pelaksanaan Pengelolaan Media Komunikasi Publik</i>				3 Dokumen	769.000.000,00	Kab. Bengkalis, Semua Kecamatan, Semua Kel/Desa	DANA TRANSFER UMUM-DANA BAGI HASIL	-	Tata kelola pemerintahan yang baik, bersih, melayani dan inovatif	Perangkat Daerah dan Masyarakat		800.000.000,00	DINAS KOMUNIKASI, INFORMATIKA DAN STATISTIK
	2.16.02.2.01.0006	Pelayanan Informasi Publik														
			<i>Jumlah Dokumen Hasil Pelayanan Informasi Publik</i>				3 Dokumen	351.280.000,00	Kab. Bengkalis, Semua Kecamatan, Semua Kel/Desa	DANA TRANSFER UMUM-DANA BAGI HASIL	-	Tata kelola pemerintahan yang baik, bersih, melayani dan inovatif	Perangkat Daerah dan Masyarakat		600.000.000,00	DINAS KOMUNIKASI, INFORMATIKA DAN STATISTIK
	2.16.02.2.01.0007	Layanan Hubungan Media														
			<i>Jumlah Layanan Hubungan Media</i>				100 Layanan	1.289.802.000,00	Kab. Bengkalis, Semua Kecamatan, Semua Kel/Desa	DANA TRANSFER UMUM-DANA BAGI HASIL	-	Tata kelola pemerintahan yang baik, bersih, melayani dan inovatif	Perangkat Daerah dan Masyarakat		3.000.000.000,00	DINAS KOMUNIKASI, INFORMATIKA DAN STATISTIK
	2.16.02.2.01.0008	Kemitraan dengan Pemangku Kepentingan														
			<i>Jumlah Dokumen Kemitraan dengan Pemangku Kepentingan</i>				1 Dokumen	650.000.000,00	Kab. Bengkalis, Semua Kecamatan, Semua Kel/Desa	DANA TRANSFER UMUM-DANA BAGI HASIL	-	Tata kelola pemerintahan yang baik, bersih, melayani dan inovatif	Perangkat Daerah dan Masyarakat		0,00	DINAS KOMUNIKASI, INFORMATIKA DAN STATISTIK
	2.16.02.2.01.0010	Penguatan Kapasitas Sumber Daya Komunikasi Publik														

NO	KODE	URUSAN / BIDANG URUSAN / PROGRAM / KEGIATAN / SUB KEGIATAN	INDIKATOR PROGRAM / KEGIATAN / SUB KEGIATAN	TARGET AKHIR PERIODE RENSTRA OPD	REALISASI CAPAIAN RENJA OPD TAHUN 2022	PRAKIRAAN CAPAIAN TARGET RENJA OPD TAHUN 2023	CAPAIAN KINERJA DAN KERANGKA PENDANAAN						KELOMPOK SASARAN	PRAKIRAAN MAJU RENCANA TAHUN 2025		PERANGKAT DAERAH PENANGGUNG JAWAB
							TARGET 2024	PAGU INDIKATIF (Rp)	LOKASI	SUMBER DANA	PRIORITAS			TARGET	PAGU INDIKATIF (Rp)	
											NASIONAL	DAERAH				
1	2	3	4	5	6	7	8	9	10	11	12	13	14	15	16	17
			Jumlah Sumber Daya Komunikasi Publik yang Meningkatkan Kapasitasnya				10 Orang	235.600.000,00	Kab. Bengkalis, Semua Kecamatan, Semua Kel/Desa	DANA TRANSFER UMUM-DANA BAGI HASIL	-	Tata kelola pemerintahan yang baik, bersih, melayani dan inovatif	Perangkat Daerah dan Masyarakat		600.000.000,00	DINAS KOMUNIKASI, INFORMATIKA DAN STATISTIK
	2.16.02.2.01.0012	Penyelenggaraan Hubungan Masyarakat, Media dan Kemitraan Komunitas														
			Jumlah Dokumen Kemitraan dengan Masyarakat, Media dan Komunitas dalam Mendiseminasikan Informasi Program atau Kebijakan				11 Dokumen	156.000.000,00	Kab. Bengkalis, Semua Kecamatan, Semua Kel/Desa	DANA TRANSFER UMUM-DANA BAGI HASIL	-	-	Perangkat Daerah dan Masyarakat		400.000.000,00	DINAS KOMUNIKASI, INFORMATIKA DAN STATISTIK
3.	2.16.03	PROGRAM PENGELOLAAN APLIKASI INFORMATIKA	Indeks SPBE (Sistem Pemerintahan Berbasis Elektronik) Kabupaten Bengkalis Indeks SPBE (Sistem Pemerintahan Berbasis Elektronik) Kabupaten Bengkalis	2,4			2,2 2,2	1.231.300.000,00						2,4	2.600.000.000,00	
	2.16.03.2.02	Pengelolaan E-government di Lingkup Pemerintah Daerah Kabupaten/Kota	Tata Kelola SPBE	-			80 %	1.231.300.000,00			-	-	Perangkat Daerah dan Masyarakat	-	2.600.000.000,00	DINAS KOMUNIKASI, INFORMATIKA DAN STATISTIK
	2.16.03.2.02.0004	Penyelenggaraan Sistem Komunikasi Intra Pemerintah Daerah														
			Jumlah Dokumen Hasil Penyelenggaraan Sistem Komunikasi Intra Pemerintah Daerah				1 Dokumen	385.000.000,00	Kab. Bengkalis, Semua Kecamatan, Semua Kel/Desa	DANA TRANSFER UMUM-DANA BAGI HASIL	-	-	Perangkat Daerah dan Masyarakat		500.000.000,00	DINAS KOMUNIKASI, INFORMATIKA DAN STATISTIK
	2.16.03.2.02.0006	Koordinasi dan Sinkronisasi Data dan Informasi Elektronik														
			Jumlah Perangkat Daerah yang Menerapkan Koordinasi dan Sinkronisasi Data dan Informasi Elektronik				47 Perangkat Daerah	244.000.000,00	Kab. Bengkalis, Semua Kecamatan, Semua Kel/Desa	DANA TRANSFER UMUM-DANA BAGI HASIL	-	Tata kelola pemerintahan yang baik, bersih, melayani dan inovatif	Perangkat Daerah dan Masyarakat		500.000.000,00	DINAS KOMUNIKASI, INFORMATIKA DAN STATISTIK
	2.16.03.2.02.0007	Pengembangan Aplikasi dan Proses Bisnis Pemerintahan Berbasis Elektronik														
			Jumlah Aplikasi dan Proses Bisnis Pemerintahan Berbasis Elektronik yang Dikembangkan				2 Unit	396.000.000,00	Kab. Bengkalis, Semua Kecamatan, Semua Kel/Desa	DANA TRANSFER UMUM-DANA BAGI HASIL	-	Tata kelola pemerintahan yang baik, bersih, melayani dan inovatif	Perangkat Daerah dan Masyarakat		400.000.000,00	DINAS KOMUNIKASI, INFORMATIKA DAN STATISTIK
	2.16.03.2.02.0009	Pengembangan dan Pengelolaan Ekosistem Kabupaten/Kota Cerdas dan Kota Cerdas														
			Jumlah Dokumen Program Inovasi yang Diimplementasikan Sesuai dengan Masterplan Smart City				1 Dokumen	166.300.000,00	Kab. Bengkalis, Semua Kecamatan, Semua Kel/Desa	DANA TRANSFER UMUM-DANA BAGI HASIL	-	Tata kelola pemerintahan yang baik, bersih, melayani dan inovatif	Perangkat Daerah dan Masyarakat		900.000.000,00	DINAS KOMUNIKASI, INFORMATIKA DAN STATISTIK

NO	KODE	URUSAN / BIDANG URUSAN / PROGRAM / KEGIATAN / SUB KEGIATAN	INDIKATOR PROGRAM / KEGIATAN / SUB KEGIATAN	TARGET AKHIR PERIODE RENSTRA OPD	REALISASI CAPAIAN RENJA OPD TAHUN 2022	PRAKIRAAN CAPAIAN TARGET RENJA OPD TAHUN 2023	CAPAIAN KINERJA DAN KERANGKA PENDANAAN						KELOMPOK SASARAN	PRAKIRAAN MAJU RENCANA TAHUN 2025		PERANGKAT DAERAH PENANGGUNG JAWAB
							TARGET 2024	PAGU INDIKATIF (Rp)	LOKASI	SUMBER DANA	PRIORITAS			TARGET	PAGU INDIKATIF (Rp)	
											NASIONAL	DAERAH				
1	2	3	4	5	6	7	8	9	10	11	12	13	14	15	16	17
	2.16.03.2.02.0010	Pengembangan dan Pengelolaan Sumber Daya Teknologi Informasi dan Komunikasi Pemerintah Daerah														
			<i>Jumlah Dokumen Pelaksanaan Pengembangan dan Pengelolaan Sumber Daya Teknologi Informasi dan Komunikasi Pemerintah Daerah</i>				1 Dokumen	40.000.000,00	Kab. Bengkalis, Semua Kecamatan, Semua Kel/Desa	DANA TRANSFER UMUM-DANA BAGI HASIL	-	Tata kelola pemerintahan yang baik, bersih, melayani dan inovatif	Perangkat Daerah dan Masyarakat		300.000.000,00	DINAS KOMUNIKASI, INFORMATIKA DAN STATISTIK
	2.20	URUSAN PEMERINTAHAN BIDANG STATISTIK						611.000.000,00							800.000.000,00	
1.	2.20.02	PROGRAM PENYELENGGARAAN STATISTIK SEKTORAL	-	95 %			-	611.000.000,00						95 %	800.000.000,00	
	2.20.02.2.01	Penyelenggaraan Statistik Sektoral di Lingkup Daerah Kabupaten/Kota	-	-			-	611.000.000,00			-	Tata kelola pemerintahan yang baik, bersih, melayani dan inovatif	-	-	800.000.000,00	DINAS KOMUNIKASI, INFORMATIKA DAN STATISTIK
	2.20.02.2.01.0001	Koordinasi dan Sinkronisasi Pengumpulan, Pengolahan, Analisis dan Diseminasi Data Statistik Sektoral														
			<i>Jumlah Dokumen Koordinasi dan Sinkronisasi Pengumpulan, Pengolahan, Analisis dan Diseminasi Data Statistik Sektoral</i>				1 Dokumen	448.000.000,00	Kab. Bengkalis, Semua Kecamatan, Semua Kel/Desa	DANA TRANSFER UMUM-DANA BAGI HASIL	-	Tata kelola pemerintahan yang baik, bersih, melayani dan inovatif	-		300.000.000,00	DINAS KOMUNIKASI, INFORMATIKA DAN STATISTIK
	2.20.02.2.01.0002	Peningkatan Kapasitas SDM Pemerintah Daerah dalam Peningkatan Mutu Statistik Daerah yang Terintegrasi														
			<i>Jumlah SDM yang Meningkatkan Kapasitasnya dalam Peningkatan Mutu Statistik Daerah yang Terintegrasi</i>				6 Orang	113.000.000,00	Kab. Bengkalis, Semua Kecamatan, Semua Kel/Desa	DANA TRANSFER UMUM-DANA BAGI HASIL	-	Peningkatan kualitas sumber daya manusia yang berdaya saing	-		500.000.000,00	DINAS KOMUNIKASI, INFORMATIKA DAN STATISTIK
	2.20.02.2.01.0005	Pengembangan Infrastruktur														
			<i>Jumlah Infrastruktur Statistik</i>				9 Unit	50.000.000,00	Kab. Bengkalis, Semua Kecamatan, Semua Kel/Desa	DANA TRANSFER UMUM-DANA BAGI HASIL	-	Peningkatan kualitas sumber daya manusia yang berdaya saing	-		0,00	DINAS KOMUNIKASI, INFORMATIKA DAN STATISTIK
	2.21	URUSAN PEMERINTAHAN BIDANG PERSANDIAN						443.714.000,00							1.600.000.000,00	
1.	2.21.02	PROGRAM PENYELENGGARAAN PERSANDIAN UNTUK PENGAMANAN INFORMASI	-	35 %			-	443.714.000,00						35 %	1.600.000.000,00	

NO	KODE	URUSAN / BIDANG URUSAN / PROGRAM / KEGIATAN / SUB KEGIATAN	INDIKATOR PROGRAM / KEGIATAN / SUB KEGIATAN	TARGET AKHIR PERIODE RENSTRA OPD	REALISASI CAPAIAN RENJA OPD TAHUN 2022	PRAKIRAAN CAPAIAN TARGET RENJA OPD TAHUN 2023	CAPAIAN KINERJA DAN KERANGKA PENDANAAN						KELOMPOK SASARAN	PRAKIRAAN MAJU RENCANA TAHUN 2025		PERANGKAT DAERAH PENANGGUNG JAWAB	
							TARGET 2024	PAGU INDIKATIF (Rp)	LOKASI	SUMBER DANA	PRIORITAS			TARGET	PAGU INDIKATIF (Rp)		
											NASIONAL	DAERAH					
1	2	3	4	5	6	7	8	9	10	11	12	13	14	15	16	17	
	2.21.02.2.01	Penyelenggaraan Persandian untuk Pengamanan Informasi Pemerintah Daerah Kabupaten/Kota	-	-			-	345.700.000,00			-	Peningkatan kualitas sumber daya manusia yang berdaya saing	-	-	1.300.000.000,00	DINAS KOMUNIKASI, INFORMATIKA DAN STATISTIK	
	2.21.02.2.01.0002	Pelaksanaan Analisis Kebutuhan dan Pengelolaan Sumber Daya Keamanan Informasi Pemerintah Daerah Kabupaten/Kota															
			<i>Jumlah Laporan Analisis Kebutuhan dan Pengelolaan Sumber Daya Keamanan Informasi Pemerintah Daerah Kabupaten/Kota</i>				3 Laporan	70.700.000,00	Kab. Bengkalis, Semua Kecamatan, Semua Kel/Desa	DANA TRANSFER UMUM-DANA BAGI HASIL	-	Peningkatan kualitas sumber daya manusia yang berdaya saing	-		500.000.000,00	DINAS KOMUNIKASI, INFORMATIKA DAN STATISTIK	
	2.21.02.2.01.0003	Pelaksanaan Keamanan Informasi Pemerintahan Daerah Kabupaten/Kota Berbasis Elektronik dan Non Elektronik															
			<i>Jumlah Laporan Pelaksanaan Keamanan Informasi Pemerintahan Daerah Kabupaten/Kota Berbasis Elektronik dan Non Elektronik</i>				2 Laporan	180.000.000,00	Kab. Bengkalis, Semua Kecamatan, Semua Kel/Desa	DANA TRANSFER UMUM-DANA BAGI HASIL	-	Tata kelola pemerintahan yang baik, bersih, melayani dan inovatif	-		300.000.000,00	DINAS KOMUNIKASI, INFORMATIKA DAN STATISTIK	
	2.21.02.2.01.0004	Penyediaan Layanan Keamanan Informasi Pemerintah Daerah Kabupaten/Kota															
			<i>Jumlah Perangkat Daerah yang Telah Menggunakan Layanan Keamanan Informasi</i>				47 Perangkat Daerah	95.000.000,00	Kab. Bengkalis, Semua Kecamatan, Semua Kel/Desa	DANA TRANSFER UMUM-DANA BAGI HASIL	-	Tata kelola pemerintahan yang baik, bersih, melayani dan inovatif	-		500.000.000,00	DINAS KOMUNIKASI, INFORMATIKA DAN STATISTIK	
	2.21.02.2.02	Penetapan Pola Hubungan Komunikasi Sandi Antar Perangkat Daerah Kabupaten/Kota	-	-			-	98.014.000,00			-	Tata kelola pemerintahan yang baik, bersih, melayani dan inovatif	-	-	300.000.000,00	DINAS KOMUNIKASI, INFORMATIKA DAN STATISTIK	
	2.21.02.2.02.0001	Operasionalisasi Jaring Komunikasi Sandi Pemerintah Daerah Kabupaten/Kota															
			<i>Jumlah Perangkat Daerah yang Terhubung dalam Jaring Komunikasi Sandi</i>				47 Perangkat Daerah	98.014.000,00	Kab. Bengkalis, Semua Kecamatan, Semua Kel/Desa	DANA TRANSFER UMUM-DANA BAGI HASIL	-	Tata kelola pemerintahan yang baik, bersih, melayani dan inovatif	-		300.000.000,00	DINAS KOMUNIKASI, INFORMATIKA DAN STATISTIK	
		DINAS KOPERASI, USAHA KECIL DAN MENENGAH							16.280.588.844,00							17.272.303.908,00	
	2	URUSAN PEMERINTAHAN WAJIB YANG TIDAK BERKAITAN DENGAN PELAYANAN DASAR						16.280.588.844,00							17.272.303.908,00		

NO	KODE	URUSAN / BIDANG URUSAN / PROGRAM / KEGIATAN / SUB KEGIATAN	INDIKATOR PROGRAM / KEGIATAN / SUB KEGIATAN	TARGET AKHIR PERIODE RENSTRA OPD	REALISASI CAPAIAN RENJA OPD TAHUN 2022	PRAKIRAAN CAPAIAN TARGET RENJA OPD TAHUN 2023	CAPAIAN KINERJA DAN KERANGKA PENDANAAN						KELOMPOK SASARAN	PRAKIRAAN MAJU RENCANA TAHUN 2025		PERANGKAT DAERAH PENANGGUNG JAWAB
							TARGET 2024	PAGU INDIKATIF (Rp)	LOKASI	SUMBER DANA	PRIORITAS			TARGET	PAGU INDIKATIF (Rp)	
											NASIONAL	DAERAH				
1	2	3	4	5	6	7	8	9	10	11	12	13	14	15	16	17
	2.17	URUSAN PEMERINTAHAN BIDANG KOPERASI, USAHA KECIL, DAN MENENGAH						16.280.588.844,00							17.272.303.908,00	
1.	2.17.01	PROGRAM PENUNJANG URUSAN PEMERINTAHAN DAERAH KABUPATEN/KOTA	-	-			-	11.760.728.533,00						-	12.975.414.215,00	
	2.17.01.2.01	Perencanaan, Penganggaran, dan Evaluasi Kinerja Perangkat Daerah	-	-			-	650.000.000,00			-	Tata kelola pemerintahan yang baik, bersih, melayani dan inovatif	-	-	750.000.000,00	DINAS KOPERASI, USAHA KECIL DAN MENENGAH
	2.17.01.2.01.0001	Penyusunan Dokumen Perencanaan Perangkat Daerah														
			Jumlah Dokumen Perencanaan Perangkat Daerah				1 Dokumen	150.000.000,00	Kab. Bengkalis, Bengkalis, Senggoro	DANA TRANSFER UMUM-DANA BAGI HASIL	-	Tata kelola pemerintahan yang baik, bersih, melayani dan inovatif	-		150.000.000,00	DINAS KOPERASI, USAHA KECIL DAN MENENGAH
	2.17.01.2.01.0006	Koordinasi dan Penyusunan Laporan Capaian Kinerja dan Ikhtisar Realisasi Kinerja SKPD														
			Jumlah Laporan Capaian Kinerja dan Ikhtisar Realisasi Kinerja SKPD dan Laporan Hasil Koordinasi Penyusunan Laporan Capaian Kinerja dan Ikhtisar Realisasi Kinerja SKPD				1 Laporan	250.000.000,00	Kab. Bengkalis, Semua Kecamatan, Semua Kel/Desa	DANA TRANSFER UMUM-DANA BAGI HASIL	-	Tata kelola pemerintahan yang baik, bersih, melayani dan inovatif	-		300.000.000,00	DINAS KOPERASI, USAHA KECIL DAN MENENGAH
	2.17.01.2.01.0007	Evaluasi Kinerja Perangkat Daerah														
			Jumlah Laporan Evaluasi Kinerja Perangkat Daerah				1 Laporan	250.000.000,00	Kab. Bengkalis, Bengkalis, Senggoro	DANA TRANSFER UMUM-DANA BAGI HASIL	-	Tata kelola pemerintahan yang baik, bersih, melayani dan inovatif	-		300.000.000,00	DINAS KOPERASI, USAHA KECIL DAN MENENGAH
	2.17.01.2.02	Administrasi Keuangan Perangkat Daerah	-	-			-	6.689.714.933,00			-	Tata kelola pemerintahan yang baik, bersih, melayani dan inovatif	-	-	7.721.401.115,00	DINAS KOPERASI, USAHA KECIL DAN MENENGAH
	2.17.01.2.02.0001	Penyediaan Gaji dan Tunjangan ASN														
			Jumlah Orang yang Menerima Gaji dan Tunjangan ASN				50 Orang/bulan	6.689.714.933,00	Kab. Bengkalis, Semua Kecamatan, Semua Kel/Desa	DANA TRANSFER UMUM-DANA BAGI HASIL	-	Tata kelola pemerintahan yang baik, bersih, melayani dan inovatif	-		7.721.401.115,00	DINAS KOPERASI, USAHA KECIL DAN MENENGAH

NO	KODE	URUSAN / BIDANG URUSAN / PROGRAM / KEGIATAN / SUB KEGIATAN	INDIKATOR PROGRAM / KEGIATAN / SUB KEGIATAN	TARGET AKHIR PERIODE RENSTRA OPD	REALISASI CAPAIAN RENJA OPD TAHUN 2022	PRAKIRAAN CAPAIAN TARGET RENJA OPD TAHUN 2023	CAPAIAN KINERJA DAN KERANGKA PENDANAAN						KELOMPOK SASARAN	PRAKIRAAN MAJU RENCANA TAHUN 2025		PERANGKAT DAERAH PENANGGUNG JAWAB
							TARGET 2024	PAGU INDIKATIF (Rp)	LOKASI	SUMBER DANA	PRIORITAS			TARGET	PAGU INDIKATIF (Rp)	
											NASIONAL	DAERAH				
1	2	3	4	5	6	7	8	9	10	11	12	13	14	15	16	17
	2.17.01.2.03	Administrasi Barang Milik Daerah pada Perangkat Daerah	-	-			-	352.000.000,00			-	Tata kelola pemerintahan yang baik, bersih, melayani dan inovatif	-	-	352.000.000,00	DINAS KOPERASI, USAHA KECIL DAN MENENGAH
	2.17.01.2.03.0002	Pengamanan Barang Milik Daerah SKPD														
			<i>Jumlah Dokumen Pengamanan Barang Milik Daerah SKPD</i>				12 Dokumen	352.000.000,00	Kab. Bengkalis, Bengkalis, Senggoro	DANA TRANSFER UMUM-DANA BAGI HASIL	-	Tata kelola pemerintahan yang baik, bersih, melayani dan inovatif	-		352.000.000,00	DINAS KOPERASI, USAHA KECIL DAN MENENGAH
	2.17.01.2.05	Administrasi Kepegawaian Perangkat Daerah	-	-			-	350.000.000,00			-	Tata kelola pemerintahan yang baik, bersih, melayani dan inovatif	-	-	350.000.000,00	DINAS KOPERASI, USAHA KECIL DAN MENENGAH
	2.17.01.2.05.0009	Pendidikan dan Pelatihan Pegawai Berdasarkan Tugas dan Fungsi														
			<i>Jumlah Pegawai Berdasarkan Tugas dan Fungsi yang Mengikuti Pendidikan dan Pelatihan</i>				20 Orang	150.000.000,00	Kab. Bengkalis, Bengkalis, Senggoro	DANA TRANSFER UMUM-DANA BAGI HASIL	-	Tata kelola pemerintahan yang baik, bersih, melayani dan inovatif	-		150.000.000,00	DINAS KOPERASI, USAHA KECIL DAN MENENGAH
	2.17.01.2.05.0011	Bimbingan Teknis Implementasi Peraturan Perundang-Undangan														
			<i>Jumlah Orang yang Mengikuti Bimbingan Teknis Implementasi Peraturan Perundang-Undangan</i>				20 Orang	200.000.000,00	Kab. Bengkalis, Bengkalis, Senggoro	DANA TRANSFER UMUM-DANA BAGI HASIL	-	Tata kelola pemerintahan yang baik, bersih, melayani dan inovatif	-		200.000.000,00	DINAS KOPERASI, USAHA KECIL DAN MENENGAH
	2.17.01.2.06	Administrasi Umum Perangkat Daerah	-	-			-	1.322.643.600,00			-	Tata kelola pemerintahan yang baik, bersih, melayani dan inovatif	-	-	1.322.643.600,00	DINAS KOPERASI, USAHA KECIL DAN MENENGAH
	2.17.01.2.06.0001	Penyediaan Komponen Instalasi Listrik/Penerangan Bangunan Kantor														
			<i>Jumlah Paket Komponen Instalasi Listrik/Penerangan Bangunan Kantor yang Disediakan</i>				11 Paket	62.102.600,00	Kab. Bengkalis, Bengkalis, Senggoro	DANA TRANSFER UMUM-DANA BAGI HASIL	-	Tata kelola pemerintahan yang baik, bersih, melayani dan inovatif	-		62.102.600,00	DINAS KOPERASI, USAHA KECIL DAN MENENGAH
	2.17.01.2.06.0002	Penyediaan Peralatan dan Perlengkapan Kantor														

NO	KODE	URUSAN / BIDANG URUSAN / PROGRAM / KEGIATAN / SUB KEGIATAN	INDIKATOR PROGRAM / KEGIATAN / SUB KEGIATAN	TARGET AKHIR PERIODE RENSTRA OPD	REALISASI CAPAIAN RENJA OPD TAHUN 2022	PRAKIRAAN CAPAIAN TARGET RENJA OPD TAHUN 2023	CAPAIAN KINERJA DAN KERANGKA PENDANAAN						KELOMPOK SASARAN	PRAKIRAAN MAJU RENCANA TAHUN 2025		PERANGKAT DAERAH PENANGGUNG JAWAB
							TARGET 2024	PAGU INDIKATIF (Rp)	LOKASI	SUMBER DANA	PRIORITAS			TARGET	PAGU INDIKATIF (Rp)	
											NASIONAL	DAERAH				
1	2	3	4	5	6	7	8	9	10	11	12	13	14	15	16	17
			<i>Jumlah Paket Peralatan dan Perlengkapan Kantor yang Disediakan</i>				73 Paket	198.000.000,00	Kab. Bengkalis, Bengkalis, Senggoro	DANA TRANSFER UMUM-DANA BAGI HASIL	-	Tata kelola pemerintahan yang baik, bersih, melayani dan inovatif	-		198.000.000,00	DINAS KOPERASI, USAHA KECIL DAN MENENGAH
	2.17.01.2.06.0004	Penyediaan Bahan Logistik Kantor														
			<i>Jumlah Paket Bahan Logistik Kantor yang Disediakan</i>				3 Paket	60.575.000,00	Kab. Bengkalis, Bengkalis, Senggoro	DANA TRANSFER UMUM-DANA BAGI HASIL	-	Tata kelola pemerintahan yang baik, bersih, melayani dan inovatif	-		60.575.000,00	DINAS KOPERASI, USAHA KECIL DAN MENENGAH
	2.17.01.2.06.0005	Penyediaan Barang Cetak dan Penggandaan														
			<i>Jumlah Paket Barang Cetak dan Penggandaan yang Disediakan</i>				20 Paket	79.003.000,00	Kab. Bengkalis, Bengkalis, Senggoro	DANA TRANSFER UMUM-DANA BAGI HASIL	-	Tata kelola pemerintahan yang baik, bersih, melayani dan inovatif	-		79.003.000,00	DINAS KOPERASI, USAHA KECIL DAN MENENGAH
	2.17.01.2.06.0006	Penyediaan Bahan Bacaan dan Peraturan Perundang-undangan														
			<i>Jumlah Dokumen Bahan Bacaan dan Peraturan Perundang-Undangan yang Disediakan</i>				20 Dokumen	69.960.000,00	Kab. Bengkalis, Bengkalis, Senggoro	DANA TRANSFER UMUM-DANA BAGI HASIL	-	Tata kelola pemerintahan yang baik, bersih, melayani dan inovatif	-		69.960.000,00	DINAS KOPERASI, USAHA KECIL DAN MENENGAH
	2.17.01.2.06.0009	Penyelenggaraan Rapat Koordinasi dan Konsultasi SKPD														
			<i>Jumlah Laporan Penyelenggaraan Rapat Koordinasi dan Konsultasi SKPD</i>				1 Laporan	853.003.000,00	Kab. Bengkalis, Bengkalis, Senggoro	DANA TRANSFER UMUM-DANA BAGI HASIL	-	Tata kelola pemerintahan yang baik, bersih, melayani dan inovatif	-		853.003.000,00	DINAS KOPERASI, USAHA KECIL DAN MENENGAH
	2.17.01.2.07	Pengadaan Barang Milik Daerah Penunjang Urusan Pemerintah Daerah	-	-			-	295.000.000,00			-	Peningkatan Kualitas Sumber Daya Manusia	-	-	400.000.000,00	DINAS KOPERASI, USAHA KECIL DAN MENENGAH
	2.17.01.2.07.0005	Pengadaan Mebel														
			<i>Jumlah Paket Mebel yang Disediakan</i>				20 Unit	95.000.000,00	Kab. Bengkalis, Semua Kecamatan, Semua Kel/Desa	DANA TRANSFER UMUM-DANA ALOKASI UMUM	-	Peningkatan Kualitas Sumber Daya Manusia	-		100.000.000,00	DINAS KOPERASI, USAHA KECIL DAN MENENGAH
	2.17.01.2.07.0010	Pengadaan Sarana dan Prasarana Gedung Kantor atau Bangunan Lainnya														

NO	KODE	URUSAN / BIDANG URUSAN / PROGRAM / KEGIATAN / SUB KEGIATAN	INDIKATOR PROGRAM / KEGIATAN / SUB KEGIATAN	TARGET AKHIR PERIODE RENSTRA OPD	REALISASI CAPAIAN RENJA OPD TAHUN 2022	PRAKIRAAN CAPAIAN TARGET RENJA OPD TAHUN 2023	CAPAIAN KINERJA DAN KERANGKA PENDANAAN						KELOMPOK SASARAN	PRAKIRAAN MAJU RENCANA TAHUN 2025		PERANGKAT DAERAH PENANGGUNG JAWAB
							TARGET 2024	PAGU INDIKATIF (Rp)	LOKASI	SUMBER DANA	PRIORITAS			TARGET	PAGU INDIKATIF (Rp)	
											NASIONAL	DAERAH				
1	2	3	4	5	6	7	8	9	10	11	12	13	14	15	16	17
			<i>Jumlah Unit Sarana dan Prasarana Gedung Kantor atau Bangunan Lainnya yang Disediakan</i>				12 Unit	200.000.000,00	Kab. Bengkalis, Bengkalis, Senggoro	DANA TRANSFER UMUM-DANA BAGI HASIL	-	Tata kelola pemerintahan an yang baik, bersih, melayani dan inovatif	-		300.000.000,00	DINAS KOPERASI, USAHA KECIL DAN MENENGAH
	2.17.01.2.08	Penyediaan Jasa Penunjang Urusan Pemerintahan Daerah	-	-			-	1.268.600.000,00			-	Tata kelola pemerintahan an yang baik, bersih, melayani dan inovatif	-	-	1.196.599.500,00	DINAS KOPERASI, USAHA KECIL DAN MENENGAH
	2.17.01.2.08.0001	Penyediaan Jasa Surat Menyurat														
			<i>Jumlah Laporan Penyediaan Jasa Surat Menyurat</i>				4 Laporan	72.600.000,00	Kab. Bengkalis, Bengkalis, Senggoro	DANA TRANSFER UMUM-DANA BAGI HASIL	-	Tata kelola pemerintahan an yang baik, bersih, melayani dan inovatif	-		72.600.000,00	DINAS KOPERASI, USAHA KECIL DAN MENENGAH
	2.17.01.2.08.0002	Penyediaan Jasa Komunikasi, Sumber Daya Air dan Listrik														
			<i>Jumlah Laporan Penyediaan Jasa Komunikasi, Sumber Daya Air dan Listrik yang Disediakan</i>				1 Laporan	200.000.000,00	Kab. Bengkalis, Bengkalis, Senggoro	DANA TRANSFER UMUM-DANA BAGI HASIL	-	Tata kelola pemerintahan an yang baik, bersih, melayani dan inovatif	-		199.999.500,00	DINAS KOPERASI, USAHA KECIL DAN MENENGAH
	2.17.01.2.08.0004	Penyediaan Jasa Pelayanan Umum Kantor														
			<i>Jumlah Laporan Penyediaan Jasa Pelayanan Umum Kantor yang Disediakan</i>				1 Laporan	996.000.000,00	Kab. Bengkalis, Bengkalis, Senggoro	DANA TRANSFER UMUM-DANA BAGI HASIL	-	Tata kelola pemerintahan an yang baik, bersih, melayani dan inovatif	-		924.000.000,00	DINAS KOPERASI, USAHA KECIL DAN MENENGAH
	2.17.01.2.09	Pemeliharaan Barang Milik Daerah Penunjang Urusan Pemerintahan Daerah	-	-			-	832.770.000,00			-	Tata kelola pemerintahan an yang baik, bersih, melayani dan inovatif	-	-	882.770.000,00	DINAS KOPERASI, USAHA KECIL DAN MENENGAH
	2.17.01.2.09.0002	Penyediaan Jasa Pemeliharaan, Biaya Pemeliharaan, Pajak dan Perizinan Kendaraan Dinas Operasional atau Lapangan														
			<i>Jumlah Kendaraan Dinas Operasional atau Lapangan yang Dipelihara dan dibayarkan Pajak dan Perizinannya</i>				13 Unit	382.770.000,00	Kab. Bengkalis, Bengkalis, Senggoro	DANA TRANSFER UMUM-DANA BAGI HASIL	-	Tata kelola pemerintahan an yang baik, bersih, melayani dan inovatif	-		382.770.000,00	DINAS KOPERASI, USAHA KECIL DAN MENENGAH
	2.17.01.2.09.0009	Pemeliharaan/Rehabilitasi Gedung Kantor dan Bangunan Lainnya														

NO	KODE	URUSAN / BIDANG URUSAN / PROGRAM / KEGIATAN / SUB KEGIATAN	INDIKATOR PROGRAM / KEGIATAN / SUB KEGIATAN	TARGET AKHIR PERIODE RENSTRA OPD	REALISASI CAPAIAN RENJA OPD TAHUN 2022	PRAKIRAAN CAPAIAN TARGET RENJA OPD TAHUN 2023	CAPAIAN KINERJA DAN KERANGKA PENDANAAN						KELOMPOK SASARAN	PRAKIRAAN MAJU RENCANA TAHUN 2025		PERANGKAT DAERAH PENANGGUNG JAWAB
							TARGET 2024	PAGU INDIKATIF (Rp)	LOKASI	SUMBER DANA	PRIORITAS			TARGET	PAGU INDIKATIF (Rp)	
											NASIONAL	DAERAH				
1	2	3	4	5	6	7	8	9	10	11	12	13	14	15	16	17
			<i>Jumlah Gedung Kantor dan Bangunan Lainnya yang Dipelihara/Direhabilitasi</i>				20 Unit	450.000.000,00	Kab. Bengkalis, Bengkalis, Senggoro	DANA TRANSFER UMUM-DANA BAGI HASIL	-	Tata kelola pemerintahan yang baik, bersih, melayani dan inovatif	-		500.000.000,00	DINAS KOPERASI, USAHA KECIL DAN MENENGAH
2.	2.17.02	PROGRAM PELAYANAN IZIN USAHA SIMPAN PINJAM	<i>Jumlah Usaha Simpan Pinjam dan Pembukaan Kantor Cabang, Cabang Pembantu dan Kantor Kas Koperasi Simpan Pinjam untuk Koperasi dengan Wilayah Keanggotaan dalam Daerah Kabupaten/Kota</i>	70 %			40 Unit Usaha	400.000.000,00						70 %	350.000.000,00	
	2.17.02.2.01	Penerbitan Izin Usaha Simpan Pinjam untuk Koperasi dengan Wilayah Keanggotaan dalam Daerah Kabupaten/Kota	<i>umlah Usaha Simpan Pinjam dan Pembukaan Kantor Cabang, Cabang Pembantu dan Kantor Kas Koperasi Simpan Pinjam untuk Koperasi dengan Wilayah Keanggotaan dalam Daerah Kabupaten/Kota</i>	-			40 Unit Usaha	275.662.300,00			-	Tata kelola pemerintahan yang baik, bersih, melayani dan inovatif	-	-	124.337.700,00	DINAS KOPERASI, USAHA KECIL DAN MENENGAH
	2.17.02.2.01.0001	Fasilitasi Pemenuhan Izin Usaha Simpan Pinjam dan Pembukaan Kantor Cabang, Cabang Pembantu dan Kantor Kas Koperasi Simpan Pinjam untuk Koperasi dengan Wilayah Keanggotaan dalam Daerah Kabupaten/Kota														
			<i>Jumlah Usaha Simpan Pinjam dan Pembukaan Kantor Cabang, Cabang Pembantu dan Kantor Kas Koperasi Simpan Pinjam untuk Koperasi dengan Wilayah Keanggotaan dalam Daerah Kabupaten/Kota</i>				40 Unit Usaha	275.662.300,00	Kab. Bengkalis, Semua Kecamatan, Semua Kel/Desa	DANA TRANSFER UMUM-DANA BAGI HASIL	-	Tata kelola pemerintahan yang baik, bersih, melayani dan inovatif	-		124.337.700,00	DINAS KOPERASI, USAHA KECIL DAN MENENGAH
	2.17.02.2.02	Penerbitan Izin Pembukaan Kantor Cabang, Cabang Pembantu dan Kantor Kas Koperasi Simpan Pinjam untuk Koperasi dengan Wilayah Keanggotaan dalam Daerah Kabupaten/Kota	<i>Jumlah koperasi yang mendapatkan simpan pinjam dalam satu tahun</i>	-			50 Koperasi	124.337.700,00			-	Tata kelola pemerintahan yang baik, bersih, melayani dan inovatif	-	-	225.662.300,00	DINAS KOPERASI, USAHA KECIL DAN MENENGAH
	2.17.02.2.02.0001	Fasilitasi Pemenuhan Izin Usaha Pembukaan Kantor Cabang, Cabang Pembantu dan Kantor Kas Koperasi Simpan Pinjam untuk Koperasi dengan Wilayah Keanggotaan dalam Daerah Kabupaten/Kota														
			<i>Jumlah Kantor Cabang, Cabang Pembantu dan Kantor Kas Koperasi Simpan Pinjam untuk Koperasi dengan Wilayah Keanggotaan dalam Daerah Kabupaten/Kota</i>				3 Unit Usaha	124.337.700,00	Kab. Bengkalis, Semua Kecamatan, Semua Kel/Desa	DANA TRANSFER UMUM-DANA BAGI HASIL	-	Tata kelola pemerintahan yang baik, bersih, melayani dan inovatif	-		225.662.300,00	DINAS KOPERASI, USAHA KECIL DAN MENENGAH
3.	2.17.03	PROGRAM PENGAWASAN DAN PEMERIKSAAN KOPERASI	<i>Jumlah Koperasi yang Telah Dilakukan Pengawasan Kekuatan, Kesehatan, Kemandirian, Ketangguhan, serta Akuntabilitas Koperasi Kewenangan Kabupaten/Kota</i>	70 %			30 Unit Usaha	150.608.300,00						70 %	150.608.300,00	

NO	KODE	URUSAN / BIDANG URUSAN / PROGRAM / KEGIATAN / SUB KEGIATAN	INDIKATOR PROGRAM / KEGIATAN / SUB KEGIATAN	TARGET AKHIR PERIODE RENSTRA OPD	REALISASI CAPAIAN RENJA OPD TAHUN 2022	PRAKIRAAN CAPAIAN TARGET RENJA OPD TAHUN 2023	CAPAIAN KINERJA DAN KERANGKA PENDANAAN					KELOMPOK SASARAN	PRAKIRAAN MAJU RENCANA TAHUN 2025		PERANGKAT DAERAH PENANGGUNG JAWAB	
							TARGET 2024	PAGU INDIKATIF (Rp)	LOKASI	SUMBER DANA	PRIORITAS		TARGET	PAGU INDIKATIF (Rp)		
											NASIONAL					DAERAH
1	2	3	4	5	6	7	8	9	10	11	12	13	14	15	16	17
	2.17.03.2.01	Pemeriksaan dan Pengawasan Koperasi, Koperasi Simpan Pinjam/Unit Simpan Pinjam Koperasi yang Wilayah Keanggotaannya dalam Daerah Kabupaten/ Kota	<i>Jumlah Koperasi yang Memenuhi Peraturan Perundang-Undangan Kewenangan Kabupaten/Kota Kinerja</i>	-			30 Unit Usaha	150.608.300,00			-	Tata kelola pemerintahan yang baik, bersih, melayani dan inovatif	-	-	150.608.300,00	DINAS KOPERASI, USAHA KECIL DAN MENENGAH
	2.17.03.2.01.0004	Pelaksanaan Proses Pemeriksaan dan Pengawasan Koperasi yang Wilayah Keanggotaannya Daerah Kabupaten/Kota														
			<i>Jumlah Koperasi yang telah dilakukan Pemeriksaan dan Pengawasan</i>				45 Unit Usaha	150.608.300,00	Kab. Bengkalis, Semua Kecamatan, Semua Kel/Desa	DANA TRANSFER UMUM-DANA BAGI HASIL	-	Tata kelola pemerintahan yang baik, bersih, melayani dan inovatif	-		150.608.300,00	DINAS KOPERASI, USAHA KECIL DAN MENENGAH
4.	2.17.04	PROGRAM PENILAIAN KESEHATAN KSP/USP KOPERASI	<i>Jumlah Unit Usaha Koperasi yang Telah Dilakukan Penilaian Kesehatan</i>	35 %			35 Unit Usaha	578.799.618,00						35 %	355.829.000,00	
	2.17.04.2.01	Penilaian Kesehatan Koperasi Simpan Pinjam/Unit Simpan Pinjam Koperasi yang Wilayah Keanggotaannya dalam 1 (Satu) Daerah Kabupaten/Kota	<i>Jumlah Unit Usaha Koperasi yang Telah Dilakukan Penilaian Kesehatan</i>	-			35 Unit Usaha	578.799.618,00			-	Tata kelola pemerintahan yang baik, bersih, melayani dan inovatif	-	-	355.829.000,00	DINAS KOPERASI, USAHA KECIL DAN MENENGAH
	2.17.04.2.01.0001	Pelaksanaan Penilaian Kesehatan KSP/USP Koperasi Kewenangan Kabupaten/Kota														
			<i>Jumlah Unit Usaha Koperasi yang Telah Dilakukan Penilaian Kesehatan</i>				35 Unit Usaha	228.799.618,00	Kab. Bengkalis, Semua Kecamatan, Semua Kel/Desa	DANA TRANSFER UMUM-DANA BAGI HASIL	-	Tata kelola pemerintahan yang baik, bersih, melayani dan inovatif	-		250.000.000,00	DINAS KOPERASI, USAHA KECIL DAN MENENGAH
	2.17.04.2.01.0003	Penilaian Kesehatan Koperasi Meliputi Tata Kelola, Profil Risiko, Kinerja Keuangan, dan Permodalan														
			<i>Jumlah Koperasi yang Diberikan Penilaian Kesehatan</i>				6 Unit Usaha	350.000.000,00	Kab. Bengkalis, Semua Kecamatan, Semua Kel/Desa	DANA TRANSFER UMUM-DANA BAGI HASIL	-	Tata kelola pemerintahan yang baik, bersih, melayani dan inovatif	-		105.829.000,00	DINAS KOPERASI, USAHA KECIL DAN MENENGAH
5.	2.17.05	PROGRAM PENDIDIKAN DAN LATIHAN PERKOPERASIAN	<i>Jumlah SDM yang Memahami Pengetahuan Perkoperasian</i>	70 %			100 orang	300.000.000,00						70 %	300.000.000,00	
	2.17.05.2.01	Pendidikan dan Latihan Perkoperasian Bagi Koperasi yang Wilayah Keanggotaan dalam Daerah Kabupaten/Kota	<i>Jumlah SDM yang Memahami Pengetahuan Perkoperasian</i>	-			100 orang	300.000.000,00			-	Tata kelola pemerintahan yang baik, bersih, melayani dan inovatif	-	-	300.000.000,00	DINAS KOPERASI, USAHA KECIL DAN MENENGAH
	2.17.05.2.01.0001	Peningkatan Pemahaman dan Pengetahuan Perkoperasian serta Kapasitas dan Kompetensi SDM Koperasi														

NO	KODE	URUSAN / BIDANG URUSAN / PROGRAM / KEGIATAN / SUB KEGIATAN	INDIKATOR PROGRAM / KEGIATAN / SUB KEGIATAN	TARGET AKHIR PERIODE RENSTRA OPD	REALISASI CAPAIAN RENJA OPD TAHUN 2022	PRAKIRAAN CAPAIAN TARGET RENJA OPD TAHUN 2023	CAPAIAN KINERJA DAN KERANGKA PENDANAAN						KELOMPOK SASARAN	PRAKIRAAN MAJU RENCANA TAHUN 2025		PERANGKAT DAERAH PENANGGUNG JAWAB
							TARGET 2024	PAGU INDIKATIF (Rp)	LOKASI	SUMBER DANA	PRIORITAS			TARGET	PAGU INDIKATIF (Rp)	
											NASIONAL	DAERAH				
1	2	3	4	5	6	7	8	9	10	11	12	13	14	15	16	17
			<i>Jumlah SDM yang Memahami Pengetahuan Perkoperasian</i>				40 Orang	300.000.000,00	Kab. Bengkalis, Semua Kecamatan, Semua Kel/Desa	DANA TRANSFER UMUM-DANA BAGI HASIL	-	Tata kelola pemerintahan yang baik, bersih, melayani dan inovatif	-		300.000.000,00	DINAS KOPERASI, USAHA KECIL DAN MENENGAH
6.	2.17.06	PROGRAM PEMBERDAYAAN DAN PERLINDUNGAN KOPERASI	<i>Jumlah Unit Usaha yang Produktif, Bernilai Tambah, Memiliki Akses Pasar, Akses Pembiayaan, Penguatan Kelembagaan, Penataan Manajemen, Standarisasi, dan Restrukturisasi Usaha Koperasi Kewenangan Kabupaten/Kota</i>	70 %			50 orang	350.000.000,00						70 %	300.000.000,00	
	2.17.06.2.01	Pemberdayaan dan Perlindungan Koperasi yang Keanggotaannya dalam Daerah Kabupaten/Kota	<i>Jumlah Unit Usaha yang Produktif, Bernilai Tambah, Memiliki Akses Pasar, Akses Pembiayaan, Penguatan Kelembagaan, Penataan Manajemen, Standarisasi, dan Restrukturisasi Usaha Koperasi Kewenangan Kabupaten/Kota</i>	-			50 orang	350.000.000,00			-	Tata kelola pemerintahan yang baik, bersih, melayani dan inovatif	-	-	300.000.000,00	DINAS KOPERASI, USAHA KECIL DAN MENENGAH
	2.17.06.2.01.0002	Penumbuhan Kesadaran Keluarga dalam Peningkatan Taraf Hidup Keluarga Melalui Kehidupan Berkoperasi dan Pengembangan Ekonomi Lainnya														
			<i>Jumlah Keluarga yang Mengikuti Penumbuhan Kesadaran Keluarga dalam Peningkatan Taraf Hidup Keluarga Melalui Kehidupan Berkoperasi dan Pengembangan Ekonomi Lainnya</i>				66 Keluarga	200.000.000,00	Kab. Bengkalis, Semua Kecamatan, Semua Kel/Desa	DANA TRANSFER UMUM-DANA BAGI HASIL	-	Tata kelola pemerintahan yang baik, bersih, melayani dan inovatif	-		150.000.000,00	DINAS KOPERASI, USAHA KECIL DAN MENENGAH
	2.17.06.2.01.0005	Peningkatan Produktivitas, Nilai Tambah, Akses Pasar, Akses Pembiayaan, Penguatan Kelembagaan, Penataan Manajemen, Standarisasi, dan Restrukturisasi Usaha														
			<i>Jumlah Unit Usaha yang Produktif, Bernilai Tambah, Memiliki Akses Pasar, Akses Pembiayaan, Penguatan Kelembagaan, Penataan Manajemen, Standarisasi, dan Restrukturisasi Usaha</i>				50 Unit Usaha	150.000.000,00	Kab. Bengkalis, Semua Kecamatan, Semua Kel/Desa	DANA TRANSFER UMUM-DANA BAGI HASIL	-	Tata kelola pemerintahan yang baik, bersih, melayani dan inovatif	-		150.000.000,00	DINAS KOPERASI, USAHA KECIL DAN MENENGAH
7.	2.17.07	PROGRAM PEMBERDAYAAN USAHA MENENGAH, USAHA KECIL, DAN USAHA MIKRO (UMKM)	<i>Jumlah SDM yang Memahami Pengetahuan UKM dan Kewirausahaan</i>	35 %			80 Unit Usaha	2.290.452.393,00						35 %	2.390.452.393,00	
	2.17.07.2.01	Pemberdayaan Usaha Mikro yang Dilakukan Melalui Pendataan, Kemitraan, Kemudahan Perizinan, Penguatan Kelembagaan dan Koordinasi dengan Para Pemangku Kepentingan	<i>Jumlah SDM yang Memahami Pengetahuan UKM dan Kewirausahaan</i>	-			80 Unit Usaha	2.290.452.393,00			-	Tata kelola pemerintahan yang baik, bersih, melayani dan inovatif	-	-	2.390.452.393,00	DINAS KOPERASI, USAHA KECIL DAN MENENGAH
	2.17.07.2.01.0002	Pemberdayaan Melalui Kemitraan Usaha Mikro														

NO	KODE	URUSAN / BIDANG URUSAN / PROGRAM / KEGIATAN / SUB KEGIATAN	INDIKATOR PROGRAM / KEGIATAN / SUB KEGIATAN	TARGET AKHIR PERIODE RENSTRA OPD	REALISASI CAPAIAN RENJA OPD TAHUN 2022	PRAKIRAAN CAPAIAN TARGET RENJA OPD TAHUN 2023	CAPAIAN KINERJA DAN KERANGKA PENDANAAN						KELOMPOK SASARAN	PRAKIRAAN MAJU RENCANA TAHUN 2025		PERANGKAT DAERAH PENANGGUNG JAWAB
							TARGET 2024	PAGU INDIKATIF (Rp)	LOKASI	SUMBER DANA	PRIORITAS			TARGET	PAGU INDIKATIF (Rp)	
											NASIONAL	DAERAH				
1	2	3	4	5	6	7	8	9	10	11	12	13	14	15	16	17
			<i>Jumlah Unit Usaha yang Telah Melaksanakan Kemitraan Usaha Mikro</i>				60 Unit Usaha	800.000.000,00	Kab. Bengkalis, Semua Kecamatan, Semua Kel/Desa	DANA TRANSFER UMUM-DANA BAGI HASIL	-	Tata kelola pemerintahan yang baik, bersih, melayani dan inovatif	-		800.000.000,00	DINAS KOPERASI, USAHA KECIL DAN MENENGAH
	2.17.07.2.01.0003	Fasilitasi Kemudahan Perizinan Usaha Mikro														
			<i>Jumlah Usaha Mikro yang Telah Mendapatkan Perizinan</i>				120 Unit Usaha	290.452.393,00	Kab. Bengkalis, Semua Kecamatan, Semua Kel/Desa	-	-	Tata kelola pemerintahan yang baik, bersih, melayani dan inovatif	-		290.452.393,00	DINAS KOPERASI, USAHA KECIL DAN MENENGAH
	2.17.07.2.01.0004	Pemberdayaan Kelembagaan Potensi dan Pengembangan Usaha Mikro														
			<i>Jumlah Unit Usaha yang Telah Menerima Pembinaan dan Pendampingan Terhadap Usaha Mikro</i>				40 Unit Usaha	400.000.000,00	Kab. Bengkalis, Semua Kecamatan, Semua Kel/Desa	DANA TRANSFER UMUM-DANA BAGI HASIL	-	Tata kelola pemerintahan yang baik, bersih, melayani dan inovatif	-		400.000.000,00	DINAS KOPERASI, USAHA KECIL DAN MENENGAH
	2.17.07.2.01.0005	Koordinasi dan Sinkronisasi dengan Para Pemangku Kepentingan dalam Pemberdayaan Usaha Mikro														
			<i>Jumlah SDM yang Telah Melakukan Koordinasi dan Sinkronisasi dengan Para Pemangku Kepentingan dalam Pemberdayaan Usaha Mikro</i>				30 Orang	400.000.000,00	Kab. Bengkalis, Semua Kecamatan, Semua Kel/Desa	DANA TRANSFER UMUM-DANA BAGI HASIL	-	Tata kelola pemerintahan yang baik, bersih, melayani dan inovatif	-		400.000.000,00	DINAS KOPERASI, USAHA KECIL DAN MENENGAH
	2.17.07.2.01.0015	Peningkatan Pemahaman dan Pengetahuan UMKM serta Kapasitas dan Kompetensi SDM UMKM dan Kewirausahaan melalui Pendidikan dan Pelatihan														
			<i>Jumlah SDM yang Memahami Pengetahuan Usaha Mikro dan Kewirausahaan</i>				40 Orang	400.000.000,00	Kab. Bengkalis, Semua Kecamatan, Semua Kel/Desa	DANA TRANSFER UMUM-DANA ALOKASI UMUM	-	Peningkatan Kualitas Sumber Daya Manusia	-		500.000.000,00	DINAS KOPERASI, USAHA KECIL DAN MENENGAH
8.	2.17.08	PROGRAM PENGEMBANGAN UMKM	<i>Jumlah Unit Usaha Mikro yang Terfasilitasi dalam Pengembangan Produksi dan Pengolahan, Pemasaran, SDM, serta Desain dan Teknologi</i>	20 %			80 Unit Usaha	450.000.000,00						20 %	450.000.000,00	
	2.17.08.2.01	Pengembangan Usaha Mikro dengan Orientasi Peningkatan Skala Usaha Menjadi Usaha Kecil	<i>Jumlah Unit Usaha Mikro yang Terfasilitasi dalam Pengembangan Produksi dan Pengolahan, Pemasaran, SDM, serta Desain dan Teknologi</i>	-			80 Unit Usaha	450.000.000,00			-	Tata kelola pemerintahan yang baik, bersih, melayani dan inovatif	-	-	450.000.000,00	DINAS KOPERASI, USAHA KECIL DAN MENENGAH
	2.17.08.2.01.0002	Pengembangan Usaha Mikro														

NO	KODE	URUSAN / BIDANG URUSAN / PROGRAM / KEGIATAN / SUB KEGIATAN	INDIKATOR PROGRAM / KEGIATAN / SUB KEGIATAN	TARGET AKHIR PERIODE RENSTRA OPD	REALISASI CAPAIAN RENJA OPD TAHUN 2022	PRAKIRAAN CAPAIAN TARGET RENJA OPD TAHUN 2023	CAPAIAN KINERJA DAN KERANGKA PENDANAAN						KELOMPOK SASARAN	PRAKIRAAN MAJU RENCANA TAHUN 2025		PERANGKAT DAERAH PENANGGUNG JAWAB	
							TARGET 2024	PAGU INDIKATIF (Rp)	LOKASI	SUMBER DANA	PRIORITAS			TARGET	PAGU INDIKATIF (Rp)		
											NASIONAL	DAERAH					
1	2	3	4	5	6	7	8	9	10	11	12	13	14	15	16	17	
			<i>Jumlah Usaha Mikro yang Terfasilitasi</i>				80 Unit Usaha	250.000.000,00	Kab. Bengkalis, Semua Kecamatan, Semua Kel/Desa	DANA TRANSFER UMUM-DANA BAGI HASIL	-	Tata kelola pemerintahan yang baik, bersih, melayani dan inovatif	-		250.000.000,00	DINAS KOPERASI, USAHA KECIL DAN MENENGAH	
	2.17.08.2.01.0006	Produksi dan Pengolahan, Pemasaran, Sumber Daya Manusia, serta Desain dan Teknologi															
			<i>Jumlah Unit Usaha UMKM yang Mendapatkan Fasilitas Produksi dan Pengolahan, Pemasaran, Sumber Daya Manusia, Serta Desain dan Teknologi</i>				40 Unit Usaha	200.000.000,00	Semua Kota/Kab, Semua Kecamatan, Semua Kel/Desa	DANA TRANSFER UMUM-DANA BAGI HASIL	-	Tata kelola pemerintahan yang baik, bersih, melayani dan inovatif	-		200.000.000,00	DINAS KOPERASI, USAHA KECIL DAN MENENGAH	
		DINAS PENANAMAN MODAL DAN PELAYANAN TERPADU SATU PINTU						18.715.796.313,00							23.912.420.931,00		
	2	URUSAN PEMERINTAHAN WAJIB YANG TIDAK BERKAITAN DENGAN PELAYANAN DASAR						8.118.580.782,00							13.253.705.400,00		
	2.18	URUSAN PEMERINTAHAN BIDANG PENANAMAN MODAL						8.118.580.782,00							13.253.705.400,00		
1.	2.18.01	PROGRAM PENUNJANG URUSAN PEMERINTAHAN DAERAH KABUPATEN/KOTA	-	-			-	6.298.580.782,00						-	10.282.200.000,00		
	2.18.01.2.03	Administrasi Barang Milik Daerah pada Perangkat Daerah	-	-			-	307.200.000,00					Peningkatan Pelayanan publik Pembangunan Daerah	-	-	384.000.000,00	DINAS PENANAMAN MODAL DAN PELAYANAN TERPADU SATU PINTU
	2.18.01.2.03.0002	Pengamanan Barang Milik Daerah SKPD															
			<i>Jumlah Dokumen Pengamanan Barang Milik Daerah SKPD</i>				16 Dokumen	307.200.000,00	Kab. Bengkalis, Semua Kecamatan, Semua Kel/Desa	DANA TRANSFER UMUM-DANA BAGI HASIL	-	Peningkatan Pelayanan publik Pembangunan Daerah	-		384.000.000,00	DINAS PENANAMAN MODAL DAN PELAYANAN TERPADU SATU PINTU	
	2.18.01.2.05	Administrasi Kepegawaian Perangkat Daerah	-	-			-	268.000.000,00					Peningkatan Pelayanan publik Pembangunan Daerah	-	-	363.000.000,00	DINAS PENANAMAN MODAL DAN PELAYANAN TERPADU SATU PINTU
	2.18.01.2.05.0002	Pengadaan Pakaian Dinas beserta Atribut Kelengkapannya															
			<i>Jumlah Paket Pakaian Dinas beserta Atribut Kelengkapan</i>				80 Paket	68.000.000,00	Kab. Bengkalis, Semua Kecamatan, Semua Kel/Desa	DANA TRANSFER UMUM-DANA BAGI HASIL	-	Peningkatan Pelayanan publik Pembangunan Daerah	-		113.000.000,00	DINAS PENANAMAN MODAL DAN PELAYANAN TERPADU SATU PINTU	

NO	KODE	URUSAN / BIDANG URUSAN / PROGRAM / KEGIATAN / SUB KEGIATAN	INDIKATOR PROGRAM / KEGIATAN / SUB KEGIATAN	TARGET AKHIR PERIODE RENSTRA OPD	REALISASI CAPAIAN RENJA OPD TAHUN 2022	PRAKIRAAN CAPAIAN TARGET RENJA OPD TAHUN 2023	CAPAIAN KINERJA DAN KERANGKA PENDANAAN						KELOMPOK SASARAN	PRAKIRAAN MAJU RENCANA TAHUN 2025		PERANGKAT DAERAH PENANGGUNG JAWAB
							TARGET 2024	PAGU INDIKATIF (Rp)	LOKASI	SUMBER DANA	PRIORITAS			TARGET	PAGU INDIKATIF (Rp)	
											NASIONAL	DAERAH				
1	2	3	4	5	6	7	8	9	10	11	12	13	14	15	16	17
	2.18.01.2.05.0009	Pendidikan dan Pelatihan Pegawai Berdasarkan Tugas dan Fungsi														
			<i>Jumlah Pegawai Berdasarkan Tugas dan Fungsi yang Mengikuti Pendidikan dan Pelatihan</i>				30 Orang	200.000.000,00	Kab. Bengkalis, Semua Kecamatan, Semua Kel/Desa	DANA TRANSFER UMUM-DANA BAGI HASIL	-	Peningkatan Pelayanan publik Pembangunan Daerah	-		250.000.000,00	DINAS PENANAMAN MODAL DAN PELAYANAN TERPADU SATU PINTU
	2.18.01.2.06	Administrasi Umum Perangkat Daerah	-	-			-	1.980.000.010,00			-	Peningkatan Pelayanan publik Pembangunan Daerah	-	-	3.060.000.000,00	DINAS PENANAMAN MODAL DAN PELAYANAN TERPADU SATU PINTU
	2.18.01.2.06.0001	Penyediaan Komponen Instalasi Listrik/Penerangan Bangunan Kantor														
			<i>Jumlah Paket Komponen Instalasi Listrik/Penerangan Bangunan Kantor yang Disediakan</i>				22 Paket	120.000.000,00	Kab. Bengkalis, Semua Kecamatan, Semua Kel/Desa	DANA TRANSFER UMUM-DANA BAGI HASIL	-	Peningkatan Pelayanan publik Pembangunan Daerah	-		180.000.000,00	DINAS PENANAMAN MODAL DAN PELAYANAN TERPADU SATU PINTU
	2.18.01.2.06.0002	Penyediaan Peralatan dan Perlengkapan Kantor														
			<i>Jumlah Paket Peralatan dan Perlengkapan Kantor yang Disediakan</i>				70 Paket	480.000.000,00	Kab. Bengkalis, Semua Kecamatan, Semua Kel/Desa	DANA TRANSFER UMUM-DANA BAGI HASIL	-	Peningkatan Pelayanan publik Pembangunan Daerah	-		700.000.000,00	DINAS PENANAMAN MODAL DAN PELAYANAN TERPADU SATU PINTU
	2.18.01.2.06.0003	Penyediaan Peralatan Rumah Tangga														
			<i>Jumlah Paket Peralatan Rumah Tangga yang Disediakan</i>				4 Paket	100.000.000,00	Kab. Bengkalis, Semua Kecamatan, Semua Kel/Desa	DANA TRANSFER UMUM-DANA BAGI HASIL	-	Peningkatan Pelayanan publik Pembangunan Daerah	-		150.000.000,00	DINAS PENANAMAN MODAL DAN PELAYANAN TERPADU SATU PINTU
	2.18.01.2.06.0004	Penyediaan Bahan Logistik Kantor														
			<i>Jumlah Paket Bahan Logistik Kantor yang Disediakan</i>				10 Paket	220.000.000,00	Kab. Bengkalis, Semua Kecamatan, Semua Kel/Desa	DANA TRANSFER UMUM-DANA BAGI HASIL	-	Peningkatan Pelayanan publik Pembangunan Daerah	-		250.000.000,00	DINAS PENANAMAN MODAL DAN PELAYANAN TERPADU SATU PINTU
	2.18.01.2.06.0005	Penyediaan Barang Cetak dan Penggandaan														
			<i>Jumlah Paket Barang Cetak dan Penggandaan yang Disediakan</i>				10 Paket	180.000.000,00	Kab. Bengkalis, Semua Kecamatan, Semua Kel/Desa	DANA TRANSFER UMUM-DANA BAGI HASIL	-	Peningkatan Pelayanan publik Pembangunan Daerah	-		200.000.000,00	DINAS PENANAMAN MODAL DAN PELAYANAN TERPADU SATU PINTU
	2.18.01.2.06.0006	Penyediaan Bahan Bacaan dan Peraturan Perundang-undangan														

NO	KODE	URUSAN / BIDANG URUSAN / PROGRAM / KEGIATAN / SUB KEGIATAN	INDIKATOR PROGRAM / KEGIATAN / SUB KEGIATAN	TARGET AKHIR PERIODE RENSTRA OPD	REALISASI CAPAIAN RENJA OPD TAHUN 2022	PRAKIRAAN CAPAIAN TARGET RENJA OPD TAHUN 2023	CAPAIAN KINERJA DAN KERANGKA PENDANAAN						KELOMPOK SASARAN	PRAKIRAAN MAJU RENCANA TAHUN 2025		PERANGKAT DAERAH PENANGGUNG JAWAB
							TARGET 2024	PAGU INDIKATIF (Rp)	LOKASI	SUMBER DANA	PRIORITAS			TARGET	PAGU INDIKATIF (Rp)	
											NASIONAL	DAERAH				
1	2	3	4	5	6	7	8	9	10	11	12	13	14	15	16	17
			<i>Jumlah Dokumen Bahan Bacaan dan Peraturan Perundang-Undangan yang Disediakan</i>				30 Dokumen	80.000.000,00	Kab. Bengkalis, Semua Kecamatan, Semua Kel/Desa	DANA TRANSFER UMUM-DANA BAGI HASIL	-	Peningkatan Pelayanan publik Pembangunan Daerah	-		164.000.000,00	DINAS PENANAMAN MODAL DAN PELAYANAN TERPADU SATU PINTU
	2.18.01.2.06.0009	Penyelenggaraan Rapat Koordinasi dan Konsultasi SKPD														
			<i>Jumlah Laporan Penyelenggaraan Rapat Koordinasi dan Konsultasi SKPD</i>				200 Laporan	800.000.000,00	Kab. Bengkalis, Semua Kecamatan, Semua Kel/Desa	DANA TRANSFER UMUM-DANA BAGI HASIL	-	Peningkatan Pelayanan publik Pembangunan Daerah	-		1.200.000.000,00	DINAS PENANAMAN MODAL DAN PELAYANAN TERPADU SATU PINTU
	2.18.01.2.06.0011	Dukungan Pelaksanaan Sistem Pemerintahan Berbasis Elektronik pada SKPD														
			<i>Jumlah Dokumen Dukungan Pelaksanaan Sistem Pemerintahan Berbasis Elektronik pada SKPD</i>				6 Dokumen	10,00	Kab. Bengkalis, Semua Kecamatan, Semua Kel/Desa	DANA TRANSFER UMUM-DANA BAGI HASIL	-	Peningkatan Pelayanan publik Pembangunan Daerah	-		216.000.000,00	DINAS PENANAMAN MODAL DAN PELAYANAN TERPADU SATU PINTU
	2.18.01.2.07	Pengadaan Barang Milik Daerah Penunjang Urusan Pemerintah Daerah	-	-			-	1.005.000.000,00			-	Peningkatan Pelayanan publik Pembangunan Daerah	-	-	3.630.000.000,00	DINAS PENANAMAN MODAL DAN PELAYANAN TERPADU SATU PINTU
	2.18.01.2.07.0001	Pengadaan Kendaraan Perorangan Dinas atau Kendaraan Dinas Jabatan														
			<i>Jumlah Unit Kendaraan Perorangan Dinas atau Kendaraan Dinas Jabatan yang Disediakan</i>				1 Unit	35.000.000,00	Kab. Bengkalis, Semua Kecamatan, Semua Kel/Desa	DANA TRANSFER UMUM-DANA BAGI HASIL	-	Peningkatan Pelayanan publik Pembangunan Daerah	-		450.000.000,00	DINAS PENANAMAN MODAL DAN PELAYANAN TERPADU SATU PINTU
	2.18.01.2.07.0002	Pengadaan Kendaraan Dinas Operasional atau Lapangan														
			<i>Jumlah Unit Kendaraan Dinas Operasional atau Lapangan yang Disediakan</i>				2 Unit	70.000.000,00	Kab. Bengkalis, Semua Kecamatan, Semua Kel/Desa	DANA TRANSFER UMUM-DANA BAGI HASIL	-	Peningkatan Pelayanan publik Pembangunan Daerah	-		930.000.000,00	DINAS PENANAMAN MODAL DAN PELAYANAN TERPADU SATU PINTU
	2.18.01.2.07.0005	Pengadaan Mebel														
			<i>Jumlah Paket Mebel yang Disediakan</i>				5 Unit	400.000.000,00	Kab. Bengkalis, Semua Kecamatan, Semua Kel/Desa	DANA TRANSFER UMUM-DANA BAGI HASIL	-	Peningkatan Pelayanan publik Pembangunan Daerah	-		600.000.000,00	DINAS PENANAMAN MODAL DAN PELAYANAN TERPADU SATU PINTU
	2.18.01.2.07.0006	Pengadaan Peralatan dan Mesin Lainnya														

NO	KODE	URUSAN / BIDANG URUSAN / PROGRAM / KEGIATAN / SUB KEGIATAN	INDIKATOR PROGRAM / KEGIATAN / SUB KEGIATAN	TARGET AKHIR PERIODE RENSTRA OPD	REALISASI CAPAIAN RENJA OPD TAHUN 2022	PRAKIRAAN CAPAIAN TARGET RENJA OPD TAHUN 2023	CAPAIAN KINERJA DAN KERANGKA PENDANAAN						KELOMPOK SASARAN	PRAKIRAAN MAJU RENCANA TAHUN 2025		PERANGKAT DAERAH PENANGGUNG JAWAB
							TARGET 2024	PAGU INDIKATIF (Rp)	LOKASI	SUMBER DANA	PRIORITAS			TARGET	PAGU INDIKATIF (Rp)	
											NASIONAL	DAERAH				
1	2	3	4	5	6	7	8	9	10	11	12	13	14	15	16	17
			Jumlah Unit Peralatan dan Mesin Lainnya yang Disediakan				3 Unit	50.000.000,00	Kab. Bengkalis, Semua Kecamatan, Semua Kel/Desa	DANA TRANSFER UMUM-DANA BAGI HASIL	-	Peningkatan Pelayanan publik Pembangunan Daerah	-		150.000.000,00	DINAS PENANAMAN MODAL DAN PELAYANAN TERPADU SATU PINTU
	2.18.01.2.07.0010	Pengadaan Sarana dan Prasarana Gedung Kantor atau Bangunan Lainnya														
			Jumlah Unit Sarana dan Prasarana Gedung Kantor atau Bangunan Lainnya yang Disediakan				94 Unit	450.000.000,00	Kab. Bengkalis, Semua Kecamatan, Semua Kel/Desa	DANA TRANSFER UMUM-DANA BAGI HASIL	-	Peningkatan Pelayanan publik Pembangunan Daerah	-		1.500.000.000,00	DINAS PENANAMAN MODAL DAN PELAYANAN TERPADU SATU PINTU
	2.18.01.2.08	Penyediaan Jasa Penunjang Urusan Pemerintahan Daerah	-	-			-	1.750.790.772,00			-	Peningkatan Pelayanan publik Pembangunan Daerah	-		662.400.000,00	DINAS PENANAMAN MODAL DAN PELAYANAN TERPADU SATU PINTU
	2.18.01.2.08.0001	Penyediaan Jasa Surat Menyurat														
			Jumlah Laporan Penyediaan Jasa Surat Menyurat				2 Laporan	86.800.000,00	Kab. Bengkalis, Semua Kecamatan, Semua Kel/Desa	DANA TRANSFER UMUM-DANA BAGI HASIL	-	Peningkatan Pelayanan publik Pembangunan Daerah	-		0,00	DINAS PENANAMAN MODAL DAN PELAYANAN TERPADU SATU PINTU
	2.18.01.2.08.0002	Penyediaan Jasa Komunikasi, Sumber Daya Air dan Listrik														
			Jumlah Laporan Penyediaan Jasa Komunikasi, Sumber Daya Air dan Listrik yang Disediakan				4 Laporan	1.001.590.772,00	Kab. Bengkalis, Semua Kecamatan, Semua Kel/Desa	DANA TRANSFER UMUM-DANA BAGI HASIL	-	Peningkatan Pelayanan publik Pembangunan Daerah	-		0,00	DINAS PENANAMAN MODAL DAN PELAYANAN TERPADU SATU PINTU
	2.18.01.2.08.0003	Penyediaan Jasa Peralatan dan Perlengkapan Kantor														
			Jumlah Laporan Penyediaan Jasa Peralatan dan Perlengkapan Kantor yang Disediakan				15 Laporan	288.000.000,00	Kab. Bengkalis, Semua Kecamatan, Semua Kel/Desa	DANA TRANSFER UMUM-DANA BAGI HASIL	-	Peningkatan Pelayanan publik Pembangunan Daerah	-		288.000.000,00	DINAS PENANAMAN MODAL DAN PELAYANAN TERPADU SATU PINTU
	2.18.01.2.08.0004	Penyediaan Jasa Pelayanan Umum Kantor														
			Jumlah Laporan Penyediaan Jasa Pelayanan Umum Kantor yang Disediakan				20 Laporan	374.400.000,00	Kab. Bengkalis, Semua Kecamatan, Semua Kel/Desa	DANA TRANSFER UMUM-DANA BAGI HASIL	-	Peningkatan Pelayanan publik Pembangunan Daerah	-		374.400.000,00	DINAS PENANAMAN MODAL DAN PELAYANAN TERPADU SATU PINTU
	2.18.01.2.09	Pemeliharaan Barang Milik Daerah Penunjang Urusan Pemerintahan Daerah	-	-			-	987.590.000,00			-	Peningkatan Pelayanan publik Pembangunan Daerah	-		2.182.800.000,00	DINAS PENANAMAN MODAL DAN PELAYANAN TERPADU SATU PINTU

NO	KODE	URUSAN / BIDANG URUSAN / PROGRAM / KEGIATAN / SUB KEGIATAN	INDIKATOR PROGRAM / KEGIATAN / SUB KEGIATAN	TARGET AKHIR PERIODE RENSTRA OPD	REALISASI CAPAIAN RENJA OPD TAHUN 2022	PRAKIRAAN CAPAIAN TARGET RENJA OPD TAHUN 2023	CAPAIAN KINERJA DAN KERANGKA PENDANAAN						KELOMPOK SASARAN	PRAKIRAAN MAJU RENCANA TAHUN 2025		PERANGKAT DAERAH PENANGGUNG JAWAB
							TARGET 2024	PAGU INDIKATIF (Rp)	LOKASI	SUMBER DANA	PRIORITAS			TARGET	PAGU INDIKATIF (Rp)	
											NASIONAL	DAERAH				
1	2	3	4	5	6	7	8	9	10	11	12	13	14	15	16	17
	2.18.01.2.09.0001	Penyediaan Jasa Pemeliharaan, Biaya Pemeliharaan, dan Pajak Kendaraan Perorangan Dinas atau Kendaraan Dinas Jabatan														
			<i>Jumlah Kendaraan Perorangan Dinas atau Kendaraan Dinas Jabatan yang Dipelihara dan dibayarkan Pajaknya</i>				10 Unit	383.380.000,00	Kab. Bengkalis, Semua Kecamatan, Semua Kel/Desa	DANA TRANSFER UMUM-DANA BAGI HASIL	-	Peningkatan Pelayanan publik Pembangunan Daerah	-		383.380.000,00	DINAS PENANAMAN MODAL DAN PELAYANAN TERPADU SATU PINTU
	2.18.01.2.09.0002	Penyediaan Jasa Pemeliharaan, Biaya Pemeliharaan, Pajak dan Perizinan Kendaraan Dinas Operasional atau Lapangan														
			<i>Jumlah Kendaraan Dinas Operasional atau Lapangan yang Dipelihara dan dibayarkan Pajak dan Perizinannya</i>				1 Unit	41.210.000,00	Kab. Bengkalis, Semua Kecamatan, Semua Kel/Desa	DANA TRANSFER UMUM-DANA BAGI HASIL	-	Peningkatan Pelayanan publik Pembangunan Daerah	-		82.420.000,00	DINAS PENANAMAN MODAL DAN PELAYANAN TERPADU SATU PINTU
	2.18.01.2.09.0005	Pemeliharaan Mebel														
			<i>Jumlah Mebel yang Dipelihara</i>				20 Unit	45.000.000,00	Kab. Bengkalis, Semua Kecamatan, Semua Kel/Desa	DANA TRANSFER UMUM-DANA BAGI HASIL	-	Peningkatan Pelayanan publik Pembangunan Daerah	-		60.000.000,00	DINAS PENANAMAN MODAL DAN PELAYANAN TERPADU SATU PINTU
	2.18.01.2.09.0009	Pemeliharaan/Rehabilitasi Gedung Kantor dan Bangunan Lainnya														
			<i>Jumlah Gedung Kantor dan Bangunan Lainnya yang Dipelihara/Direhabilitasi</i>				1 Unit	208.000.000,00	Kab. Bengkalis, Semua Kecamatan, Semua Kel/Desa	DANA TRANSFER UMUM-DANA BAGI HASIL	-	Peningkatan Pelayanan publik Pembangunan Daerah	-		1.500.000.000,00	DINAS PENANAMAN MODAL DAN PELAYANAN TERPADU SATU PINTU
	2.18.01.2.09.0010	Pemeliharaan/Rehabilitasi Sarana dan Prasarana Gedung Kantor atau Bangunan Lainnya														
			<i>Jumlah Sarana dan Prasarana Gedung Kantor atau Bangunan Lainnya yang Dipelihara/Direhabilitasi</i>				158 Unit	310.000.000,00	Kab. Bengkalis, Semua Kecamatan, Semua Kel/Desa	DANA TRANSFER UMUM-DANA BAGI HASIL	-	Peningkatan Pelayanan publik Pembangunan Daerah	-		157.000.000,00	DINAS PENANAMAN MODAL DAN PELAYANAN TERPADU SATU PINTU
2.	2.18.02	PROGRAM PENGEMBANGAN IKLIM PENANAMAN MODAL	-	1 Dokumen			-	350.000.000,00						1 Dokumen	0,00	
	2.18.02.2.01	Penetapan Pemberian Fasilitas/Insentif Dibidang Penanaman Modal yang Menjadi Kewenangan Daerah Kabupaten/Kota														
							-	160.000.000,00			-	Peningkatan Pelayanan publik Pembangunan Daerah	-		0,00	DINAS PENANAMAN MODAL DAN PELAYANAN TERPADU SATU PINTU
	2.18.02.2.01.0001	Penetapan Kebijakan Daerah Mengenai Pemberian Fasilitas/Insentif dan Kemudahan Penanaman Modal														
			<i>Jumlah Peraturan Daerah/Provinsi dalam Pemberian Fasilitas/Insentif dan Kemudahan Penanaman Modal</i>				1 Dokumen	160.000.000,00	Kab. Bengkalis, Semua Kecamatan, Semua Kel/Desa	DANA TRANSFER UMUM-DANA BAGI HASIL	-	Peningkatan Pelayanan publik Pembangunan Daerah	-		0,00	DINAS PENANAMAN MODAL DAN PELAYANAN TERPADU SATU PINTU

NO	KODE	URUSAN / BIDANG URUSAN / PROGRAM / KEGIATAN / SUB KEGIATAN	INDIKATOR PROGRAM / KEGIATAN / SUB KEGIATAN	TARGET AKHIR PERIODE RENSTRA OPD	REALISASI CAPAIAN RENJA OPD TAHUN 2022	PRAKIRAAN CAPAIAN TARGET RENJA OPD TAHUN 2023	CAPAIAN KINERJA DAN KERANGKA PENDANAAN						KELOMPOK SASARAN	PRAKIRAAN MAJU RENCANA TAHUN 2025		PERANGKAT DAERAH PENANGGUNG JAWAB
							TARGET 2024	PAGU INDIKATIF (Rp)	LOKASI	SUMBER DANA	PRIORITAS			TARGET	PAGU INDIKATIF (Rp)	
											NASIONAL	DAERAH				
1	2	3	4	5	6	7	8	9	10	11	12	13	14	15	16	17
	2.18.02.2.02	Pembuatan Peta Potensi Investasi Kabupaten/Kota	-	-			-	190.000.000,00			-	Peningkatan Pelayanan publik Pembangunan Daerah	-	-	0,00	DINAS PENANAMAN MODAL DAN PELAYANAN TERPADU SATU PINTU
	2.18.02.2.02.0004	Penyusunan Peta Potensi Investasi Kabupaten/Kota														
			<i>Jumlah Dokumen Peta Potensi Investasi Kabupaten/Kota</i>				1 Dokumen	190.000.000,00	Kab. Bengkalis, Semua Kecamatan, Semua Kel/Desa	DANA TRANSFER UMUM-DANA BAGI HASIL	-	Peningkatan Pelayanan publik Pembangunan Daerah	-		0,00	DINAS PENANAMAN MODAL DAN PELAYANAN TERPADU SATU PINTU
3.	2.18.03	PROGRAM PROMOSI PENANAMAN MODAL	-	1 Laporan			-	650.000.000,00						1 Laporan	1.600.000.000,00	
	2.18.03.2.01	Penyelenggaraan Promosi Penanaman Modal yang Menjadi Kewenangan Daerah Kabupaten/Kota	-	-			-	650.000.000,00			-	Peningkatan Pelayanan publik Pembangunan Daerah	-	-	1.600.000.000,00	DINAS PENANAMAN MODAL DAN PELAYANAN TERPADU SATU PINTU
	2.18.03.2.01.0002	Pelaksanaan Kegiatan Promosi Penanaman Modal Daerah Kabupaten/Kota														
			<i>Jumlah Dokumen Hasil Kegiatan Promosi Penanaman Modal Kabupaten/Kota</i>				3 Dokumen	650.000.000,00	Kab. Bengkalis, Semua Kecamatan, Semua Kel/Desa	DANA TRANSFER UMUM-DANA BAGI HASIL	-	Peningkatan Pelayanan publik Pembangunan Daerah	-		1.600.000.000,00	DINAS PENANAMAN MODAL DAN PELAYANAN TERPADU SATU PINTU
4.	2.18.04	PROGRAM PELAYANAN PENANAMAN MODAL	Jumlah Laporan Pelayanan Penanaman Modal	1 Laporan			1 Laporan	740.000.000,00						1 Laporan	320.000.000,00	
	2.18.04.2.01	Pelayanan Perizinan dan Non Perizinan Secara Terpadu Satu Pintu dibidang Penanaman Modal yang Menjadi Kewenangan Daerah Kabupaten/ Kota	<i>Jumlah Laporan Perizinan dan Non Perizinan Secara Terpadu Satu Pintu dibidang Penanaman Modal yang Menjadi Kewenangan Daerah Kabupaten/Kota</i>	-			3 Laporan	740.000.000,00			-	Peningkatan Pelayanan publik Pembangunan Daerah	-	-	320.000.000,00	DINAS PENANAMAN MODAL DAN PELAYANAN TERPADU SATU PINTU
	2.18.04.2.01.0006	Penyediaan Pelayanan Perizinan Berusaha melalui Sistem Perizinan Berusaha Berbasis Risiko Terintegrasi secara Elektronik														
			<i>Jumlah Pelaku Usaha yang Mendapatkan Pelayanan Perizinan Berusaha melalui Sistem Perizinan Berusaha Berbasis Risiko Terintegrasi secara Elektronik</i>				250 Pelaku Usaha	130.000.000,00	Kab. Bengkalis, Semua Kecamatan, Semua Kel/Desa	DANA TRANSFER UMUM-DANA BAGI HASIL	-	Peningkatan Pelayanan publik Pembangunan Daerah	-		160.000.000,00	DINAS PENANAMAN MODAL DAN PELAYANAN TERPADU SATU PINTU
	2.18.04.2.01.0007	Penyediaan dan pengelolaan Layanan konsultasi perizinan berusaha berbasis risiko														
			<i>Jumlah Pelaku usaha yang Memperoleh Layanan Konsultasi Perizinan Berusaha melalui Sistem Perizinan Berusaha Berbasis Risiko Terintegrasi secara Elektronik</i>				250 Pelaku Usaha	130.000.000,00	Kab. Bengkalis, Semua Kecamatan, Semua Kel/Desa	DANA TRANSFER UMUM-DANA BAGI HASIL	-	Peningkatan Pelayanan publik Pembangunan Daerah	-		160.000.000,00	DINAS PENANAMAN MODAL DAN PELAYANAN TERPADU SATU PINTU
	2.18.04.2.01.0008	Pemantauan, analisis, evaluasi, dan pelaporan di bidang perizinan berusaha berbasis risiko														

NO	KODE	URUSAN / BIDANG URUSAN / PROGRAM / KEGIATAN / SUB KEGIATAN	INDIKATOR PROGRAM / KEGIATAN / SUB KEGIATAN	TARGET AKHIR PERIODE RENSTRA OPD	REALISASI CAPAIAN RENJA OPD TAHUN 2022	PRAKIRAAN CAPAIAN TARGET RENJA OPD TAHUN 2023	CAPAIAN KINERJA DAN KERANGKA PENDANAAN						KELOMPOK SASARAN	PRAKIRAAN MAJU RENCANA TAHUN 2025		PERANGKAT DAERAH PENANGGUNG JAWAB
							TARGET 2024	PAGU INDIKATIF (Rp)	LOKASI	SUMBER DANA	PRIORITAS			TARGET	PAGU INDIKATIF (Rp)	
											NASIONAL	DAERAH				
1	2	3	4	5	6	7	8	9	10	11	12	13	14	15	16	17
			<i>Jumlah Kegiatan Usaha yang mendapat pemantauan, analisis, evaluasi, dan pelaporan di bidang perizinan berusaha berbasis risiko Lintas Daerah Kabupaten/Kota bagi Kegiatan Usaha Dari Pelaku Usaha</i>				450 Kegiatan Usaha	480.000.000,00	Kab. Bengkalis, Semua Kecamatan, Semua Kel/Desa	DANA TRANSFER UMUM-DANA BAGI HASIL	-	Peningkatan Pelayanan publik Peningkatan Kualitas Sumber Daya Manusia	-		0,00	DINAS PENANAMAN MODAL DAN PELAYANAN TERPADU SATU PINTU
5.	2.18.05	PROGRAM PENGENDALIAN PELAKSANAAN PENANAMAN MODAL	-	1 Laporan			-	0,00						1 Laporan	884.305.400,00	
	2.18.05.2.01	Pengendalian Pelaksanaan Penanaman Modal yang Menjadi Kewenangan Daerah Kabupaten/Kota	-	-			-	0,00			-	Peningkatan Pelayanan publik Peningkatan Kualitas Sumber Daya Manusia	-	-	884.305.400,00	DINAS PENANAMAN MODAL DAN PELAYANAN TERPADU SATU PINTU
	2.18.05.2.01.0004	Penyelesaian Permasalahan dan Hambatan yang dihadapi Pelaku Usaha dalam merealisasikan Kegiatan Usahanya														
			<i>Jumlah Penyelesaian Permasalahan dan Hambatan yang dihadapi Pelaku Usaha dalam merealisasikan Kegiatan Usahanya</i>				0 Kegiatan Usaha.	0,00	Kab. Bengkalis, Semua Kecamatan, Semua Kel/Desa	DANA TRANSFER UMUM-DANA BAGI HASIL	-	Peningkatan Pelayanan publik Peningkatan Kualitas Sumber Daya Manusia	-		130.878.000,00	DINAS PENANAMAN MODAL DAN PELAYANAN TERPADU SATU PINTU
	2.18.05.2.01.0005	Bimbingan Teknis kepada Pelaku Usaha														
			<i>Jumlah Pelaku Usaha yang Mengikuti Bimbingan Teknis/ Sosialisasi Implementasi Perizinan Berusaha Berbasis Risiko dan Pengawasan Perizinan Berusaha Berbasis Risiko</i>				0 Pelaku Usaha	0,00	Kab. Bengkalis, Semua Kecamatan, Semua Kel/Desa	DANA TRANSFER UMUM-DANA BAGI HASIL	-	Peningkatan Pelayanan publik Peningkatan Kualitas Sumber Daya Manusia	-		655.453.040,00	DINAS PENANAMAN MODAL DAN PELAYANAN TERPADU SATU PINTU
	2.18.05.2.01.0006	Pengawasan Penanaman Modal														
			<i>Jumlah Kegiatan Usaha dari Pelaku Usaha yang Telah Dianalisa dan Diverifikasi Data, Profil dan Informasi Kegiatan Usaha dari Pelaku Dilakukan Inspeksi Lapangan ; serta Dilakukan Evaluasi Penilaian Kepatuhan Pelaksanaan Perizinan Berusaha</i>				15 Kegiatan Usaha	0,00	Kab. Bengkalis, Semua Kecamatan, Semua Kel/Desa	DANA TRANSFER UMUM-DANA BAGI HASIL	-	Peningkatan Pelayanan publik Peningkatan Kualitas Sumber Daya Manusia	-		97.974.360,00	DINAS PENANAMAN MODAL DAN PELAYANAN TERPADU SATU PINTU
6.	2.18.06	PROGRAM PENGELOLAAN DATA DAN SISTEM INFORMASI PENANAMAN MODAL	-	1 Laporan			-	80.000.000,00						1 Laporan	167.200.000,00	

NO	KODE	URUSAN / BIDANG URUSAN / PROGRAM / KEGIATAN / SUB KEGIATAN	INDIKATOR PROGRAM / KEGIATAN / SUB KEGIATAN	TARGET AKHIR PERIODE RENSTRA OPD	REALISASI CAPAIAN RENJA OPD TAHUN 2022	PRAKIRAAN CAPAIAN TARGET RENJA OPD TAHUN 2023	CAPAIAN KINERJA DAN KERANGKA PENDANAAN						KELOMPOK SASARAN	PRAKIRAAN MAJU RENCANA TAHUN 2025		PERANGKAT DAERAH PENANGGUNG JAWAB
							TARGET 2024	PAGU INDIKATIF (Rp)	LOKASI	SUMBER DANA	PRIORITAS			TARGET	PAGU INDIKATIF (Rp)	
											NASIONAL	DAERAH				
1	2	3	4	5	6	7	8	9	10	11	12	13	14	15	16	17
	2.18.06.2.01	Pengelolaan Data dan Informasi Perizinan dan Non Perizinan yang Terintegrasi pada Tingkat Daerah Kabupaten/Kota	-	-			-	80.000.000,00			-	Peningkatan Pelayanan publik Pembangunan Daerah	-	-	167.200.000,00	DINAS PENANAMAN MODAL DAN PELAYANAN TERPADU SATU PINTU
	2.18.06.2.01.0002	Pengolahan, Penyajian dan Pemanfaatan Data dan Informasi Perizinan Berbasis Sistem Pelayanan Perizinan Berusaha Terintegrasi secara Elektronik														
			<i>Jumlah Data dan Informasi Perizinan Berbasis Sistem Pelayanan Perizinan Berusaha Terintegrasi secara Elektronik yang Diolah, Dikaji dan Dimanfaatkan</i>				12 Dokumen	80.000.000,00	Kab. Bengkalis, Semua Kecamatan, Semua Kel/Desa	DANA TRANSFER UMUM-DANA BAGI HASIL	-	Peningkatan Pelayanan publik Pembangunan Daerah	-		167.200.000,00	DINAS PENANAMAN MODAL DAN PELAYANAN TERPADU SATU PINTU
	X	NON URUSAN						10.597.215.531,00							10.658.715.531,00	
	X.XX	URUSAN PEMERINTAHAN BIDANG XX						10.597.215.531,00							10.658.715.531,00	
1.	X.XX.01	PROGRAM PENUNJANG URUSAN PEMERINTAHAN DAERAH KABUPATEN/KOTA	-	-			-	10.597.215.531,00						-	10.658.715.531,00	
	X.XX.01.2.01	Perencanaan, Penganggaran, dan Evaluasi Kinerja Perangkat Daerah	-	-			-	215.000.000,00			-	Peningkatan Pelayanan publik Pembangunan Daerah	-	-	276.500.000,00	DINAS PENANAMAN MODAL DAN PELAYANAN TERPADU SATU PINTU
	X.XX.01.2.01.0001	Penyusunan Dokumen Perencanaan Perangkat Daerah														
			<i>Jumlah Dokumen Perencanaan Perangkat Daerah</i>				3 Dokumen	110.000.000,00	Kab. Bengkalis, Semua Kecamatan, Semua Kel/Desa	DANA TRANSFER UMUM-DANA BAGI HASIL	-	Peningkatan Pelayanan publik Pembangunan Daerah	-		150.000.000,00	DINAS PENANAMAN MODAL DAN PELAYANAN TERPADU SATU PINTU
	X.XX.01.2.01.0006	Koordinasi dan Penyusunan Laporan Capaian Kinerja dan Ikhtisar Realisasi Kinerja SKPD														
			<i>Jumlah Laporan Capaian Kinerja dan Ikhtisar Realisasi Kinerja SKPD dan Laporan Hasil Koordinasi Penyusunan Laporan Capaian Kinerja dan Ikhtisar Realisasi Kinerja SKPD</i>				6 Laporan	105.000.000,00	Kab. Bengkalis, Semua Kecamatan, Semua Kel/Desa	DANA TRANSFER UMUM-DANA BAGI HASIL	-	Peningkatan Pelayanan publik Pembangunan Daerah	-		126.500.000,00	DINAS PENANAMAN MODAL DAN PELAYANAN TERPADU SATU PINTU
	X.XX.01.2.02	Administrasi Keuangan Perangkat Daerah	-	-			-	10.382.215.531,00			-	Peningkatan Pelayanan publik Pembangunan Daerah	-	-	10.382.215.531,00	DINAS PENANAMAN MODAL DAN PELAYANAN TERPADU SATU PINTU
	X.XX.01.2.02.0001	Penyediaan Gaji dan Tunjangan ASN														

NO	KODE	URUSAN / BIDANG URUSAN / PROGRAM / KEGIATAN / SUB KEGIATAN	INDIKATOR PROGRAM / KEGIATAN / SUB KEGIATAN	TARGET AKHIR PERIODE RENSTRA OPD	REALISASI CAPAIAN RENJA OPD TAHUN 2022	PRAKIRAAN CAPAIAN TARGET RENJA OPD TAHUN 2023	CAPAIAN KINERJA DAN KERANGKA PENDANAAN						KELOMPOK SASARAN	PRAKIRAAN MAJU RENCANA TAHUN 2025		PERANGKAT DAERAH PENANGGUNG JAWAB
							TARGET 2024	PAGU INDIKATIF (Rp)	LOKASI	SUMBER DANA	PRIORITAS			TARGET	PAGU INDIKATIF (Rp)	
											NASIONAL	DAERAH				
1	2	3	4	5	6	7	8	9	10	11	12	13	14	15	16	17
			<i>Jumlah Orang yang Menerima Gaji dan Tunjangan ASN</i>				58/12 Orang/bulan	10.382.215.531,00	Kab. Bengkalis, Semua Kecamatan, Semua Kel/Desa	DANA TRANSFER UMUM-DANA BAGI HASIL	-	Peningkatan Pelayanan publik Pembangunan Daerah	-		10.382.215.531,00	DINAS PENANAMAN MODAL DAN PELAYANAN TERPADU SATU PINTU
DINAS PARIWISATA, KEBUDAYAAN, KEPEMUDAAN DAN OLAHRAGA								34.780.915.475,00							66.136.990.000,00	
	2	URUSAN PEMERINTAHAN WAJIB YANG TIDAK BERKAITAN DENGAN PELAYANAN DASAR						33.280.915.475,00							60.736.990.000,00	
	2.19	URUSAN PEMERINTAHAN BIDANG KEPEMUDAAN DAN OLAHRAGA						30.960.915.475,00							54.086.990.000,00	
1.	2.19.01	PROGRAM PENUNJANG URUSAN PEMERINTAHAN DAERAH KABUPATEN/KOTA	<i>Persentase pelaksanaan penunjang urusan pemerintah yang dilaksanakan di Dinas Pariwisata, Kebudayaan, Kepemudaan dan Olahraga</i>	100 %			100 %	22.970.915.475,00						100 %	27.606.240.000,00	
	2.19.01.2.01	Perencanaan, Penganggaran, dan Evaluasi Kinerja Perangkat Daerah	<i>Persentase tingkat kesesuaian dokumen perencanaan dan pelaporan sesuai standar</i>	-			100 %	330.000.000,00			-	Pelestarian Budaya Melayu	-	-	400.000.000,00	DINAS PARIWISATA, KEBUDAYAAN, KEPEMUDAAN DAN OLAHRAGA
	2.19.01.2.01.0001	Penyusunan Dokumen Perencanaan Perangkat Daerah														
			<i>Jumlah Dokumen Perencanaan Perangkat Daerah</i>				5 Dokumen	230.000.000,00	Kab. Bengkalis, Semua Kecamatan, Semua Kel/Desa	DANA TRANSFER UMUM-DANA BAGI HASIL	-	Pelestarian Budaya Melayu	-		250.000.000,00	DINAS PARIWISATA, KEBUDAYAAN, KEPEMUDAAN DAN OLAHRAGA
	2.19.01.2.01.0007	Evaluasi Kinerja Perangkat Daerah														
			<i>Jumlah Laporan Evaluasi Kinerja Perangkat Daerah</i>				5 Laporan	100.000.000,00	Kab. Bengkalis, Semua Kecamatan, Semua Kel/Desa	DANA TRANSFER UMUM-DANA BAGI HASIL	-	Pelestarian Budaya Melayu	-		150.000.000,00	DINAS PARIWISATA, KEBUDAYAAN, KEPEMUDAAN DAN OLAHRAGA
	2.19.01.2.02	Administrasi Keuangan Perangkat Daerah	<i>Persentase pelaksanaan administrasi keuangan sesuai standar akuntansi</i>	-			100 %	10.569.513.555,00			-	Pelestarian Budaya Melayu	-	-	11.240.000.000,00	DINAS PARIWISATA, KEBUDAYAAN, KEPEMUDAAN DAN OLAHRAGA
	2.19.01.2.02.0001	Penyediaan Gaji dan Tunjangan ASN														
			<i>Jumlah Orang yang Menerima Gaji dan Tunjangan ASN</i>				64 Orang/bulan	10.469.513.555,00	Kab. Bengkalis, Semua Kecamatan, Semua Kel/Desa	DANA TRANSFER UMUM-DANA BAGI HASIL	-	Pelestarian Budaya Melayu	-		11.000.000.000,00	DINAS PARIWISATA, KEBUDAYAAN, KEPEMUDAAN DAN OLAHRAGA
	2.19.01.2.02.0003	Pelaksanaan Penatausahaan dan Pengujian/Verifikasi Keuangan SKPD														
			<i>Jumlah Dokumen Penatausahaan dan Pengujian/Verifikasi Keuangan SKPD</i>				6 Dokumen	100.000.000,00	Kab. Bengkalis, Semua Kecamatan, Semua Kel/Desa	DANA TRANSFER UMUM-DANA BAGI HASIL	-	Pelestarian Budaya Melayu	-		240.000.000,00	DINAS PARIWISATA, KEBUDAYAAN, KEPEMUDAAN DAN OLAHRAGA

NO	KODE	URUSAN / BIDANG URUSAN / PROGRAM / KEGIATAN / SUB KEGIATAN	INDIKATOR PROGRAM / KEGIATAN / SUB KEGIATAN	TARGET AKHIR PERIODE RENSTRA OPD	REALISASI CAPAIAN RENJA OPD TAHUN 2022	PRAKIRAAN CAPAIAN TARGET RENJA OPD TAHUN 2023	CAPAIAN KINERJA DAN KERANGKA PENDANAAN						KELOMPOK SASARAN	PRAKIRAAN MAJU RENCANA TAHUN 2025		PERANGKAT DAERAH PENANGGUNG JAWAB
							TARGET 2024	PAGU INDIKATIF (Rp)	LOKASI	SUMBER DANA	PRIORITAS			TARGET	PAGU INDIKATIF (Rp)	
											NASIONAL	DAERAH				
1	2	3	4	5	6	7	8	9	10	11	12	13	14	15	16	17
	2.19.01.2.03	Administrasi Barang Milik Daerah pada Perangkat Daerah	<i>Persentase pengelolaan administrasi barang milik daerah di organisasi perangkat daerah</i>	-			100 %	2.073.600.000,00			-	Pelestarian Budaya Melayu	-	-	2.041.600.000,00	DINAS PARIWISATA, KEBUDAYAAN, KEPEMUDAAN DAN OLAHRAGA
	2.19.01.2.03.0002	Pengamanan Barang Milik Daerah SKPD														
			<i>Jumlah Dokumen Pengamanan Barang Milik Daerah SKPD</i>				1 Dokumen	2.073.600.000,00	Kab. Bengkalis, Semua Kecamatan, Semua Kel/Desa	DANA TRANSFER UMUM-DANA BAGI HASIL	-	Pelestarian Budaya Melayu	-		2.041.600.000,00	DINAS PARIWISATA, KEBUDAYAAN, KEPEMUDAAN DAN OLAHRAGA
	2.19.01.2.05	Administrasi Kepegawaian Perangkat Daerah	<i>Persentase pengelolaan administrasi kepegawaian yang berstandar</i>	-			100 %	250.000.000,00			-	Pelestarian Budaya Melayu Tata kelola pemerintahan an yang baik, bersih, melayani dan inovatif	-	-	360.000.000,00	DINAS PARIWISATA, KEBUDAYAAN, KEPEMUDAAN DAN OLAHRAGA
	2.19.01.2.05.0002	Pengadaan Pakaian Dinas beserta Atribut Kelengkapannya														
			<i>Jumlah Paket Pakaian Dinas beserta Atribut Kelengkapan</i>				66 Paket	100.000.000,00	Kab. Bengkalis, Bengkalis, Semua Kel/Desa	DANA TRANSFER UMUM-DANA BAGI HASIL	-	Pelestarian Budaya Melayu Tata kelola pemerintahan an yang baik, bersih, melayani dan inovatif	-		120.000.000,00	DINAS PARIWISATA, KEBUDAYAAN, KEPEMUDAAN DAN OLAHRAGA
	2.19.01.2.05.0011	Bimbingan Teknis Implementasi Peraturan Perundang-Undangan														
			<i>Jumlah Orang yang Mengikuti Bimbingan Teknis Implementasi Peraturan Perundang-Undangan</i>				30 Orang	150.000.000,00	Kab. Bengkalis, Semua Kecamatan, Semua Kel/Desa	DANA TRANSFER UMUM-DANA BAGI HASIL	-	Pelestarian Budaya Melayu Peningkatan kualitas sumber daya manusia yang berdaya saing	-		240.000.000,00	DINAS PARIWISATA, KEBUDAYAAN, KEPEMUDAAN DAN OLAHRAGA
	2.19.01.2.06	Administrasi Umum Perangkat Daerah	<i>Persentase peningkatan pelayanan umum perangkat daerah</i>	-			100 %	2.250.000.000,00			-	Pelestarian Budaya Melayu	-	-	3.172.000.000,00	DINAS PARIWISATA, KEBUDAYAAN, KEPEMUDAAN DAN OLAHRAGA
	2.19.01.2.06.0001	Penyediaan Komponen Instalasi Listrik/Penerangan Bangunan Kantor														
			<i>Jumlah Paket Komponen Instalasi Listrik/Penerangan Bangunan Kantor yang Disediakan</i>				20 Paket	150.000.000,00	Kab. Bengkalis, Semua Kecamatan, Semua Kel/Desa	DANA TRANSFER UMUM-DANA BAGI HASIL	-	Pelestarian Budaya Melayu	-		180.000.000,00	DINAS PARIWISATA, KEBUDAYAAN, KEPEMUDAAN DAN OLAHRAGA
	2.19.01.2.06.0002	Penyediaan Peralatan dan Perlengkapan Kantor														

NO	KODE	URUSAN / BIDANG URUSAN / PROGRAM / KEGIATAN / SUB KEGIATAN	INDIKATOR PROGRAM / KEGIATAN / SUB KEGIATAN	TARGET AKHIR PERIODE RENSTRA OPD	REALISASI CAPAIAN RENJA OPD TAHUN 2022	PRAKIRAAN CAPAIAN TARGET RENJA OPD TAHUN 2023	CAPAIAN KINERJA DAN KERANGKA PENDANAAN					KELOMPOK SASARAN	PRAKIRAAN MAJU RENCANA TAHUN 2025		PERANGKAT DAERAH PENANGGUNG JAWAB	
							TARGET 2024	PAGU INDIKATIF (Rp)	LOKASI	SUMBER DANA	PRIORITAS		TARGET	PAGU INDIKATIF (Rp)		
											NASIONAL					DAERAH
1	2	3	4	5	6	7	8	9	10	11	12	13	14	15	16	17
			<i>Jumlah Paket Peralatan dan Perlengkapan Kantor yang Disediakan</i>				20 Paket	300.000.000,00	Kab. Bengkalis, Semua Kecamatan, Semua Kel/Desa	DANA TRANSFER UMUM-DANA BAGI HASIL	-	Pelestarian Budaya Melayu	-		360.000.000,00	DINAS PARIWISATA, KEBUDAYAAN, KEPEMUDAAN DAN OLAHRAGA
	2.19.01.2.06.0004	Penyediaan Bahan Logistik Kantor														
			<i>Jumlah Paket Bahan Logistik Kantor yang Disediakan</i>				20 Paket	400.000.000,00	Kab. Bengkalis, Semua Kecamatan, Semua Kel/Desa	DANA TRANSFER UMUM-DANA BAGI HASIL	-	Pelestarian Budaya Melayu	-		480.000.000,00	DINAS PARIWISATA, KEBUDAYAAN, KEPEMUDAAN DAN OLAHRAGA
	2.19.01.2.06.0005	Penyediaan Barang Cetak dan Penggandaan														
			<i>Jumlah Paket Barang Cetak dan Penggandaan yang Disediakan</i>				20 Paket	350.000.000,00	Kab. Bengkalis, Semua Kecamatan, Semua Kel/Desa	DANA TRANSFER UMUM-DANA BAGI HASIL	-	Pelestarian Budaya Melayu	-		492.000.000,00	DINAS PARIWISATA, KEBUDAYAAN, KEPEMUDAAN DAN OLAHRAGA
	2.19.01.2.06.0006	Penyediaan Bahan Bacaan dan Peraturan Perundang-undangan														
			<i>Jumlah Dokumen Bahan Bacaan dan Peraturan Perundang-Undangan yang Disediakan</i>				40 Dokumen	200.000.000,00	-	DANA TRANSFER UMUM-DANA BAGI HASIL	-	Pelestarian Budaya Melayu Peningkatan Kualitas Sumber Daya Manusia	-		240.000.000,00	DINAS PARIWISATA, KEBUDAYAAN, KEPEMUDAAN DAN OLAHRAGA
	2.19.01.2.06.0009	Penyelenggaraan Rapat Koordinasi dan Konsultasi SKPD														
			<i>Jumlah Laporan Penyelenggaraan Rapat Koordinasi dan Konsultasi SKPD</i>				300 Laporan	700.000.000,00	Kab. Bengkalis, Semua Kecamatan, Semua Kel/Desa	DANA TRANSFER UMUM-DANA BAGI HASIL	-	Pelestarian Budaya Melayu	-		1.080.000.000,00	DINAS PARIWISATA, KEBUDAYAAN, KEPEMUDAAN DAN OLAHRAGA
	2.19.01.2.06.0011	Dukungan Pelaksanaan Sistem Pemerintahan Berbasis Elektronik pada SKPD														
			<i>Jumlah Dokumen Dukungan Pelaksanaan Sistem Pemerintahan Berbasis Elektronik pada SKPD</i>				12 Dokumen	150.000.000,00	Kab. Bengkalis, Semua Kecamatan, Semua Kel/Desa	DANA TRANSFER UMUM-DANA BAGI HASIL	-	Pelestarian Budaya Melayu	-		340.000.000,00	DINAS PARIWISATA, KEBUDAYAAN, KEPEMUDAAN DAN OLAHRAGA
	2.19.01.2.07	Pengadaan Barang Milik Daerah Penunjang Urusan Pemerintah Daerah	<i>Persentase Pengadaan Barang Milik Daerah Penunjang urusan Pemerintah Daerah</i>	-			100 %	1.000.000.000,00			-	Pelestarian Budaya Melayu	-	-	2.130.000.000,00	DINAS PARIWISATA, KEBUDAYAAN, KEPEMUDAAN DAN OLAHRAGA
	2.19.01.2.07.0005	Pengadaan Mebel														
			<i>Jumlah Paket Mebel yang Disediakan</i>				10 Unit	300.000.000,00	Kab. Bengkalis, Semua Kecamatan, Semua Kel/Desa	DANA TRANSFER UMUM-DANA BAGI HASIL	-	Pelestarian Budaya Melayu	-		360.000.000,00	DINAS PARIWISATA, KEBUDAYAAN, KEPEMUDAAN DAN OLAHRAGA
	2.19.01.2.07.0006	Pengadaan Peralatan dan Mesin Lainnya														
			<i>Jumlah Unit Peralatan dan Mesin Lainnya yang Disediakan</i>				10 Unit	300.000.000,00	Kab. Bengkalis, Semua Kecamatan, Semua Kel/Desa	DANA TRANSFER UMUM-DANA BAGI HASIL	-	Pelestarian Budaya Melayu	-		550.000.000,00	DINAS PARIWISATA, KEBUDAYAAN, KEPEMUDAAN DAN OLAHRAGA
	2.19.01.2.07.0009	Pengadaan Gedung Kantor atau Bangunan Lainnya														

NO	KODE	URUSAN / BIDANG URUSAN / PROGRAM / KEGIATAN / SUB KEGIATAN	INDIKATOR PROGRAM / KEGIATAN / SUB KEGIATAN	TARGET AKHIR PERIODE RENSTRA OPD	REALISASI CAPAIAN RENJA OPD TAHUN 2022	PRAKIRAAN CAPAIAN TARGET RENJA OPD TAHUN 2023	CAPAIAN KINERJA DAN KERANGKA PENDANAAN						KELOMPOK SASARAN	PRAKIRAAN MAJU RENCANA TAHUN 2025		PERANGKAT DAERAH PENANGGUNG JAWAB
							TARGET 2024	PAGU INDIKATIF (Rp)	LOKASI	SUMBER DANA	PRIORITAS			TARGET	PAGU INDIKATIF (Rp)	
											NASIONAL	DAERAH				
1	2	3	4	5	6	7	8	9	10	11	12	13	14	15	16	17
			<i>Jumlah Unit Gedung Kantor atau Bangunan Lainnya yang Disediakan</i>				2 Unit	200.000.000,00	Kab. Bengkalis, Semua Kecamatan, Semua Kel/Desa	DANA TRANSFER UMUM-DANA BAGI HASIL	-	Pelestarian Budaya Melayu	-		460.000.000,00	DINAS PARIWISATA, KEBUDAYAAN, KEPEMUDAAN DAN OLAHRAGA
	2.19.01.2.07.0010	Pengadaan Sarana dan Prasarana Gedung Kantor atau Bangunan Lainnya														
			<i>Jumlah Unit Sarana dan Prasarana Gedung Kantor atau Bangunan Lainnya yang Disediakan</i>				5 Unit	200.000.000,00	Kab. Bengkalis, Semua Kecamatan, Semua Kel/Desa	DANA TRANSFER UMUM-DANA BAGI HASIL	-	Pelestarian Budaya Melayu	-		760.000.000,00	DINAS PARIWISATA, KEBUDAYAAN, KEPEMUDAAN DAN OLAHRAGA
	2.19.01.2.08	Penyediaan Jasa Penunjang Urusan Pemerintahan Daerah	<i>Persentase pemenuhan jasa penunjang urusan pemerintahan daerah</i>	-			100 %	927.801.920,00			-	Pelestarian Budaya Melayu	-	-	1.202.640.000,00	DINAS PARIWISATA, KEBUDAYAAN, KEPEMUDAAN DAN OLAHRAGA
	2.19.01.2.08.0001	Penyediaan Jasa Surat Menyurat														
			<i>Jumlah Laporan Penyediaan Jasa Surat Menyurat</i>				12 Laporan	133.000.000,00	Kab. Bengkalis, Semua Kecamatan, Semua Kel/Desa	DANA TRANSFER UMUM-DANA BAGI HASIL	-	Pelestarian Budaya Melayu	-		159.600.000,00	DINAS PARIWISATA, KEBUDAYAAN, KEPEMUDAAN DAN OLAHRAGA
	2.19.01.2.08.0002	Penyediaan Jasa Komunikasi, Sumber Daya Air dan Listrik														
			<i>Jumlah Laporan Penyediaan Jasa Komunikasi, Sumber Daya Air dan Listrik yang Disediakan</i>				12 Laporan	725.601.920,00	Kab. Bengkalis, Semua Kecamatan, Semua Kel/Desa	DANA TRANSFER UMUM-DANA BAGI HASIL	-	Pelestarian Budaya Melayu	-		960.000.000,00	DINAS PARIWISATA, KEBUDAYAAN, KEPEMUDAAN DAN OLAHRAGA
	2.19.01.2.08.0004	Penyediaan Jasa Pelayanan Umum Kantor														
			<i>Jumlah Laporan Penyediaan Jasa Pelayanan Umum Kantor yang Disediakan</i>				12 Laporan	69.200.000,00	Kab. Bengkalis, Semua Kecamatan, Semua Kel/Desa	DANA TRANSFER UMUM-DANA BAGI HASIL	-	Pelestarian Budaya Melayu	-		83.040.000,00	DINAS PARIWISATA, KEBUDAYAAN, KEPEMUDAAN DAN OLAHRAGA
	2.19.01.2.09	Pemeliharaan Barang Milik Daerah Penunjang Urusan Pemerintahan Daerah	<i>Persentase pemenuhan prasarana dan sarana termasuk pemeliharaan</i>	-			100 %	5.570.000.000,00			-	Pelestarian Budaya Melayu	-	-	7.060.000.000,00	DINAS PARIWISATA, KEBUDAYAAN, KEPEMUDAAN DAN OLAHRAGA
	2.19.01.2.09.0002	Penyediaan Jasa Pemeliharaan, Biaya Pemeliharaan, Pajak dan Perizinan Kendaraan Dinas Operasional atau Lapangan														
			<i>Jumlah Kendaraan Dinas Operasional atau Lapangan yang Dipelihara dan Dibayarkan Pajak dan Perizinannya</i>				8 Unit	400.000.000,00	Kab. Bengkalis, Semua Kecamatan, Semua Kel/Desa	DANA TRANSFER UMUM-DANA BAGI HASIL	-	Pelestarian Budaya Melayu	-		600.000.000,00	DINAS PARIWISATA, KEBUDAYAAN, KEPEMUDAAN DAN OLAHRAGA
	2.19.01.2.09.0006	Pemeliharaan Peralatan dan Mesin Lainnya														
			<i>Jumlah Peralatan dan Mesin Lainnya yang Dipelihara</i>				20 Unit	350.000.000,00	Kab. Bengkalis, Semua Kecamatan, Semua Kel/Desa	DANA TRANSFER UMUM-DANA BAGI HASIL	-	Pelestarian Budaya Melayu	-		420.000.000,00	DINAS PARIWISATA, KEBUDAYAAN, KEPEMUDAAN DAN OLAHRAGA
	2.19.01.2.09.0009	Pemeliharaan/Rehabilitasi Gedung Kantor dan Bangunan Lainnya														
			<i>Jumlah Gedung Kantor dan Bangunan Lainnya yang Dipelihara/Direhabilitasi</i>				11 Unit	4.720.000.000,00	Kab. Bengkalis, Semua Kecamatan, Semua Kel/Desa	DANA TRANSFER UMUM-DANA BAGI HASIL	-	Pelestarian Budaya Melayu	-		5.880.000.000,00	DINAS PARIWISATA, KEBUDAYAAN, KEPEMUDAAN DAN OLAHRAGA

NO	KODE	URUSAN / BIDANG URUSAN / PROGRAM / KEGIATAN / SUB KEGIATAN	INDIKATOR PROGRAM / KEGIATAN / SUB KEGIATAN	TARGET AKHIR PERIODE RENSTRA OPD	REALISASI CAPAIAN RENJA OPD TAHUN 2022	PRAKIRAAN CAPAIAN TARGET RENJA OPD TAHUN 2023	CAPAIAN KINERJA DAN KERANGKA PENDANAAN						KELOMPOK SASARAN	PRAKIRAAN MAJU RENCANA TAHUN 2025		PERANGKAT DAERAH PENANGGUNG JAWAB
							TARGET 2024	PAGU INDIKATIF (Rp)	LOKASI	SUMBER DANA	PRIORITAS			TARGET	PAGU INDIKATIF (Rp)	
											NASIONAL	DAERAH				
1	2	3	4	5	6	7	8	9	10	11	12	13	14	15	16	17
	2.19.01.2.09.0012	Pemeliharaan/Rehabilitasi Tanah														
			<i>Luas Tanah yang Dilakukan Pemeliharaan/Rehabilitasi</i>				0 Ha	100.000.000,00	Kab. Bengkalis, Semua Kecamatan, Semua Kel/Desa	DANA TRANSFER UMUM-DANA BAGI HASIL	-	Pelestarian Budaya Melayu	-		160.000.000,00	DINAS PARIWISATA, KEBUDAYAAN, KEPEMUDAAN DAN OLAHRAGA
2.	2.19.02	PROGRAM PENGEMBANGAN KAPASITAS DAYA SAING KEPEMUDAAN	Persentase Pembinaan Kepemudaan	100 %			90 %	1.900.000.000,00						100 %	10.730.750.000,00	
	2.19.02.2.01	Penyadaran, Pemberdayaan, dan Pengembangan Pemuda dan Kepemudaan Terhadap Pemuda Pelopor Kabupaten/Kota, Wirausaha Muda Pemula, dan Pemuda Kader Kabupaten/Kota	<i>Persentase Penyadaran, Pemberdayaan, dan Pengembangan Pemuda dan Kepemudaan Terhadap Pemuda Pelopor Kabupaten/Kota, Wirausaha Muda Pemula, dan Pemuda Kader Kabupaten/Kota</i>	-			100 %	1.300.000.000,00			-	Pelestarian Budaya Melayu	-	-	8.230.750.000,00	DINAS PARIWISATA, KEBUDAYAAN, KEPEMUDAAN DAN OLAHRAGA
	2.19.02.2.01.0001	Koordinasi, Sinkronisasi dan Penyelenggaraan Peningkatan Kapasitas Daya Saing Pemuda Pelopor														
			<i>Jumlah Pemuda Pelopor Kabupaten/Kota dari Seluruh Kecamatan yang Ditingkatkan Kapasitas Daya Saingnya</i>				100 Orang	100.000.000,00	Kab. Bengkalis, Semua Kecamatan, Semua Kel/Desa	DANA TRANSFER UMUM-DANA BAGI HASIL	-	Pelestarian Budaya Melayu	-		1.550.000.000,00	DINAS PARIWISATA, KEBUDAYAAN, KEPEMUDAAN DAN OLAHRAGA
	2.19.02.2.01.0002	Koordinasi, Sinkronisasi dan Penyelenggaraan Peningkatan Kapasitas Daya Saing Wira Usaha Pemula														
			<i>Jumlah Wirausaha Pemuda Kabupaten/Kota dari Seluruh Kecamatan yang Ditingkatkan Kapasitas Daya Saingnya</i>				100 Orang	400.000.000,00	Kab. Bengkalis, Semua Kecamatan, Semua Kel/Desa	DANA TRANSFER UMUM-DANA BAGI HASIL	-	Pelestarian Budaya Melayu	-		1.250.000.000,00	DINAS PARIWISATA, KEBUDAYAAN, KEPEMUDAAN DAN OLAHRAGA
	2.19.02.2.01.0003	Koordinasi, Sinkronisasi dan Penyelenggaraan Peningkatan Kapasitas Daya Saing Pemuda Kader Kabupaten/Kota														
			<i>Jumlah Pemuda Kader Kabupaten/Kota dari seluruh Kecamatan yang Ditingkatkan Kapasitas Daya Saingnya</i>				100 Orang	100.000.000,00	Kab. Bengkalis, Semua Kecamatan, Semua Kel/Desa	DANA TRANSFER UMUM-DANA BAGI HASIL	-	Pelestarian Budaya Melayu	-		980.000.000,00	DINAS PARIWISATA, KEBUDAYAAN, KEPEMUDAAN DAN OLAHRAGA
	2.19.02.2.01.0004	Pemenuhan Hak Setiap Pemuda Melalui Perlindungan Pemuda, Advokasi, Akses Pengembangan Diri, Penggunaan Prasarana dan Sarana Tanpa Diskriminatif, Partisipasi Pemuda dalam Proses Perencanaan, Pelaksanaan Evaluasi dan Pengambilan Keputusan Program Strategis Kepemudaan														
			<i>Jumlah Pemuda Terpenuhi Haknya Melalui Perlindungan Pemuda, Advokasi, Akses Pengembangan Diri, Penggunaan Prasarana dan Sarana Tanpa Diskriminatif, Partisipasi Pemuda dalam Proses Perencanaan, Pelaksanaan Evaluasi dan Pengambilan Keputusan Program Strategis Kepemudaan</i>				100 Orang	100.000.000,00	Kab. Bengkalis, Semua Kecamatan, Semua Kel/Desa	DANA TRANSFER UMUM-DANA BAGI HASIL	-	Pelestarian Budaya Melayu	-		850.750.000,00	DINAS PARIWISATA, KEBUDAYAAN, KEPEMUDAAN DAN OLAHRAGA
	2.19.02.2.01.0005	Pelaksanaan Koordinasi Strategis Lintas Sektor Penyelenggaraan Pelayanan Kepemudaan Melalui Implementasi Rencana Aksi Daerah/RAD Tingkat Kabupaten/Kota														

NO	KODE	URUSAN / BIDANG URUSAN / PROGRAM / KEGIATAN / SUB KEGIATAN	INDIKATOR PROGRAM / KEGIATAN / SUB KEGIATAN	TARGET AKHIR PERIODE RENSTRA OPD	REALISASI CAPAIAN RENJA OPD TAHUN 2022	PRAKIRAAN CAPAIAN TARGET RENJA OPD TAHUN 2023	CAPAIAN KINERJA DAN KERANGKA PENDANAAN					KELOMPOK SASARAN	PRAKIRAAN MAJU RENCANA TAHUN 2025		PERANGKAT DAERAH PENANGGUNG JAWAB	
							TARGET 2024	PAGU INDIKATIF (Rp)	LOKASI	SUMBER DANA	PRIORITAS		TARGET	PAGU INDIKATIF (Rp)		
											NASIONAL					DAERAH
1	2	3	4	5	6	7	8	9	10	11	12	13	14	15	16	17
			<i>Jumlah Dokumen Hasil Koordinasi Strategis Lintas Sektor Penyelenggaraan Pelayanan Kepemudaan Melalui Implementasi Rencana Aksi Daerah/RAD Tingkat Kabupaten/Kota</i>				1 Dokumen	300.000.000,00	Kab. Bengkalis, Semua Kecamatan, Semua Kel/Desa	DANA TRANSFER UMUM-DANA BAGI HASIL	-	Pelestarian Budaya Melayu	-		500.000.000,00	DINAS PARIWISATA, KEBUDAYAAN, KEPEMUDAAN DAN OLAHRAGA
	2.19.02.2.01.0006	Perencanaan, Pengadaan, Pemanfaatan, Pemeliharaan, dan Pengawasan Prasarana dan Sarana Kepemudaan Kabupaten/Kota														
			<i>Jumlah Sarana dan Prasarana Kepemudaan Kabupaten/Kota yang Terkelola dan Termanfaatkan</i>				3 Unit	100.000.000,00	Kab. Bengkalis, Semua Kecamatan, Semua Kel/Desa	DANA TRANSFER UMUM-DANA BAGI HASIL	-	Pelestarian Budaya Melayu	-		800.000.000,00	DINAS PARIWISATA, KEBUDAYAAN, KEPEMUDAAN DAN OLAHRAGA
	2.19.02.2.01.0007	Pemberian Penghargaan Pemuda dan Organisasi Pemuda yang Berjasa dan/atau Berprestasi														
			<i>Jumlah Pemuda yang Berjasa dan/atau Berprestasi Penerima Penghargaan</i>				50 Orang	100.000.000,00	Kab. Bengkalis, Semua Kecamatan, Semua Kel/Desa	DANA TRANSFER UMUM-DANA BAGI HASIL	-	Pelestarian Budaya Melayu	-		500.000.000,00	DINAS PARIWISATA, KEBUDAYAAN, KEPEMUDAAN DAN OLAHRAGA
	2.19.02.2.01.0008	Peningkatan Kepemimpinan, Kepeloporan dan Kesukarelawanan Pemuda														
			<i>Jumlah Pemuda yang Ditingkatkan Kapasitasnya dalam Kepemimpinan, Kepeloporan dan Kesukarelawanan Kabupaten/Kota dari Seluruh Kecamatan</i>				1000 Orang	100.000.000,00	Kab. Bengkalis, Semua Kecamatan, Semua Kel/Desa	DANA TRANSFER UMUM-DANA BAGI HASIL	-	Pelestarian Budaya Melayu	-		1.800.000.000,00	DINAS PARIWISATA, KEBUDAYAAN, KEPEMUDAAN DAN OLAHRAGA
	2.19.02.2.02	Pemberdayaan dan Pengembangan Organisasi Kepemudaan Tingkat Daerah Kabupaten/Kota	<i>Persentase Pemberdayaan dan Pengembangan Organisasi Kepemudaan Tingkat Daerah Kabupaten/Kota</i>	-			100 %	600.000.000,00			-	Pelestarian Budaya Melayu	-	-	2.500.000.000,00	DINAS PARIWISATA, KEBUDAYAAN, KEPEMUDAAN DAN OLAHRAGA
	2.19.02.2.02.0001	Koordinasi, Sinkronisasi dan Pelaksanaan Pemberdayaan Pemuda atau Organisasi Kepemudaan Melalui Kemitraan dengan Dunia Usaha														
			<i>Jumlah Pemuda Kader yang Terfasilitasi Kemitraan dengan Dunia Usaha</i>				20 Orang	100.000.000,00	Kab. Bengkalis, Semua Kecamatan, Semua Kel/Desa	DANA TRANSFER UMUM-DANA BAGI HASIL	-	Pelestarian Budaya Melayu	-		500.000.000,00	DINAS PARIWISATA, KEBUDAYAAN, KEPEMUDAAN DAN OLAHRAGA
	2.19.02.2.02.0002	Peningkatan Kapasitas Pemuda dan Organisasi Kepemudaan Kabupaten/Kota														
			<i>Jumlah Dokumen Hasil Peningkatan Kapasitas Organisasi Kepemudaan</i>				2 Dokumen	500.000.000,00	Kab. Bengkalis, Semua Kecamatan, Semua Kel/Desa	DANA TRANSFER UMUM-DANA BAGI HASIL	-	Pelestarian Budaya Melayu	-		2.000.000.000,00	DINAS PARIWISATA, KEBUDAYAAN, KEPEMUDAAN DAN OLAHRAGA
3.	2.19.03	PROGRAM PENGEMBANGAN KAPASITAS DAYA SAING KEOLAHRAGAAN	<i>Persentase Prestasi Olahraga</i>	80 %			80 %	5.990.000.000,00						80 %	14.400.000.000,00	
	2.19.03.2.01	Pembinaan dan Pengembangan Olahraga Pendidikan pada Jenjang Pendidikan yang Menjadi Kewenangan Daerah Kabupaten/Kota	<i>Persentase Pembinaan dan Pengembangan olahraga pendidikan pada jenjang pendidikan yang menjadi kewenangan daerah kabupaten/kota</i>	-			100 %	35.000.000,00			-	Pelestarian Budaya Melayu Pembangunan Daerah	-	-	0,00	DINAS PARIWISATA, KEBUDAYAAN, KEPEMUDAAN DAN OLAHRAGA
	2.19.03.2.01.0001	Koordinasi, Sinkronisasi dan Pelaksanaan Pembentukan dan Pengembangan Pusat Pembinaan dan Pelatihan Olahraga serta Sekolah Olahraga yang Diselenggarakan oleh Masyarakat dan Dunia Usaha														

NO	KODE	URUSAN / BIDANG URUSAN / PROGRAM / KEGIATAN / SUB KEGIATAN	INDIKATOR PROGRAM / KEGIATAN / SUB KEGIATAN	TARGET AKHIR PERIODE RENSTRA OPD	REALISASI CAPAIAN RENJA OPD TAHUN 2022	PRAKIRAAN CAPAIAN TARGET RENJA OPD TAHUN 2023	CAPAIAN KINERJA DAN KERANGKA PENDANAAN						KELOMPOK SASARAN	PRAKIRAAN MAJU RENCANA TAHUN 2025		PERANGKAT DAERAH PENANGGUNG JAWAB
							TARGET 2024	PAGU INDIKATIF (Rp)	LOKASI	SUMBER DANA	PRIORITAS			TARGET	PAGU INDIKATIF (Rp)	
											NASIONAL	DAERAH				
1	2	3	4	5	6	7	8	9	10	11	12	13	14	15	16	17
			<i>Jumlah Pusat Pembinaan dan Pelatihan Olahraga serta Sekolah Olahraga yang Diselenggarakan oleh Masyarakat dan Dunia Usaha yang Dikembangkan</i>				8 cabang olahraga Unit	35.000.000,00	Kab. Bengkalis, Semua Kecamatan, Semua Kel/Desa	DANA TRANSFER UMUM-DANA BAGI HASIL	-	Pelestarian Budaya Melayu Pembangunan Daerah	-		0,00	DINAS PARIWISATA, KEBUDAYAAN, KEPEMUDAAN DAN OLAHRAGA
	2.19.03.2.02	Penyelenggaraan Kejuaraan Olahraga Tingkat Daerah Kabupaten/Kota	<i>Persentase Penyelenggaraan Kejuaraan Olahraga Tingkat Daerah Kabupaten/Kota</i>	-			80 %	385.000.000,00			-	Pelestarian Budaya Melayu Pembangunan Daerah	-		4.000.000.000,00	DINAS PARIWISATA, KEBUDAYAAN, KEPEMUDAAN DAN OLAHRAGA
	2.19.03.2.02.0002	Penyelenggaraan Kejuaraan dan Pekan Olahraga Tingkat Kabupaten/Kota														
			<i>Jumlah Dokumen Penyelenggaraan Kejuaraan dan Pekan Olahraga Tingkat Kabupaten/Kota</i>				8 Dokumen	85.000.000,00	Kab. Bengkalis, Semua Kecamatan, Semua Kel/Desa	DANA TRANSFER UMUM-DANA BAGI HASIL	-	Pelestarian Budaya Melayu Pembangunan Daerah	-		0,00	DINAS PARIWISATA, KEBUDAYAAN, KEPEMUDAAN DAN OLAHRAGA
	2.19.03.2.02.0003	Partisipasi dan Keikutsertaan dalam Penyelenggaraan Kejuaraan														
			<i>Jumlah Peserta yang Berpartisipasi dalam Kegiatan Penyelenggaraan Kejuaraan</i>				200 Orang	300.000.000,00	Kab. Bengkalis, Semua Kecamatan, Semua Kel/Desa	DANA TRANSFER UMUM-DANA BAGI HASIL	-	Pelestarian Budaya Melayu	-		4.000.000.000,00	DINAS PARIWISATA, KEBUDAYAAN, KEPEMUDAAN DAN OLAHRAGA
	2.19.03.2.04	Pembinaan dan Pengembangan Organisasi Olahraga	<i>Persentase Pembinaan dan Pengembangan Organisasi Olahraga</i>	-			100 %	0,00			-	Pelestarian Budaya Melayu	-		0,00	DINAS PARIWISATA, KEBUDAYAAN, KEPEMUDAAN DAN OLAHRAGA
	2.19.03.2.04.0002	Pengembangan Organisasi Keolahragaan														
			<i>Jumlah Dokumen Hasil Pengembangan Organisasi Keolahragaan</i>				2 Organisasi	0,00	Kab. Bengkalis, Semua Kecamatan, Semua Kel/Desa	DANA TRANSFER UMUM-DANA BAGI HASIL	-	Pelestarian Budaya Melayu	-		0,00	DINAS PARIWISATA, KEBUDAYAAN, KEPEMUDAAN DAN OLAHRAGA
	2.19.03.2.05	Pembinaan dan Pengembangan Olahraga Rekreasi	<i>Persentase Pembinaan dan Pengembangan Olahraga Rekreasi</i>	-			90 %	5.570.000.000,00			-	Pelestarian Budaya Melayu Pembangunan Daerah	-		10.400.000.000,00	DINAS PARIWISATA, KEBUDAYAAN, KEPEMUDAAN DAN OLAHRAGA
	2.19.03.2.05.0002	Pemberdayaan Perkumpulan Olahraga Rekreasi														
			<i>Jumlah Laporan Hasil Pembinaan dalam rangka Pemberdayaan Perkumpulan Olahraga Rekreasi</i>				4 Laporan	30.000.000,00	Kab. Bengkalis, Semua Kecamatan, Semua Kel/Desa	DANA TRANSFER UMUM-DANA BAGI HASIL	-	Pelestarian Budaya Melayu Pembangunan Daerah	-		400.000.000,00	DINAS PARIWISATA, KEBUDAYAAN, KEPEMUDAAN DAN OLAHRAGA
	2.19.03.2.05.0003	Penyediaan, Pengembangan dan Pemeliharaan Sarana dan Prasarana Olahraga Rekreasi														
			<i>Jumlah Penyediaan dan Pemanfaatan Sarana dan Prasarana Olahraga Rekreasi yang Memadai</i>				2 Unit	5.490.000.000,00	Kab. Bengkalis, Semua Kecamatan, Semua Kel/Desa	DANA TRANSFER UMUM-DANA BAGI HASIL	-	Pelestarian Budaya Melayu Pembangunan Infrastruktur	-		10.000.000.000,00	DINAS PARIWISATA, KEBUDAYAAN, KEPEMUDAAN DAN OLAHRAGA
	2.19.03.2.05.0005	Pemanfaatan Olahraga Tradisional dalam Masyarakat														

NO	KODE	URUSAN / BIDANG URUSAN / PROGRAM / KEGIATAN / SUB KEGIATAN	INDIKATOR PROGRAM / KEGIATAN / SUB KEGIATAN	TARGET AKHIR PERIODE RENSTRA OPD	REALISASI CAPAIAN RENJA OPD TAHUN 2022	PRAKIRAAN CAPAIAN TARGET RENJA OPD TAHUN 2023	CAPAIAN KINERJA DAN KERANGKA PENDANAAN						KELOMPOK SASARAN	PRAKIRAAN MAJU RENCANA TAHUN 2025		PERANGKAT DAERAH PENANGGUNG JAWAB
							TARGET 2024	PAGU INDIKATIF (Rp)	LOKASI	SUMBER DANA	PRIORITAS			TARGET	PAGU INDIKATIF (Rp)	
											NASIONAL	DAERAH				
1	2	3	4	5	6	7	8	9	10	11	12	13	14	15	16	17
			<i>Jumlah Dokumen Hasil Penyelenggaraan Olahraga Tradisional di Masyarakat</i>				5 Dokumen	50.000.000,00	Kab. Bengkalis, Semua Kecamatan, Semua Kel/Desa	DANA TRANSFER UMUM-DANA BAGI HASIL	-	Pelestarian Budaya Melayu Pembangunan Daerah	-		0,00	DINAS PARIWISATA, KEBUDAYAAN, KEPEMUDAAN DAN OLAHRAGA
4.	2.19.04	PROGRAM PENGEMBANGAN KAPASITAS KEPRAMUKAAN	Persentase Fasilitas Organisasi Gerakan Pramuka	100 %			85 %	100.000.000,00						100 %	1.350.000.000,00	
	2.19.04.2.01	Pembinaan dan Pengembangan Organisasi Kepramukaan	<i>Persentase Pembinaan dan Pengembangan Organisasi Kepramukaan</i>	-			100 %	100.000.000,00			-	Pelestarian Budaya Melayu	-	-	1.350.000.000,00	DINAS PARIWISATA, KEBUDAYAAN, KEPEMUDAAN DAN OLAHRAGA
	2.19.04.2.01.0002	Peningkatan Kapasitas Organisasi Kepramukaan Tingkat Daerah														
			<i>Jumlah Organisasi Kepramukaan Tingkat Daerah yang Meningkatkan Kapasitasnya</i>				1 Organisasi	0,00	Kab. Bengkalis, Semua Kecamatan, Semua Kel/Desa	DANA TRANSFER UMUM-DANA BAGI HASIL	-	Pelestarian Budaya Melayu	-		1.000.000.000,00	DINAS PARIWISATA, KEBUDAYAAN, KEPEMUDAAN DAN OLAHRAGA
	2.19.04.2.01.0006	Penyediaan Prasarana dan Sarana Kepramukaan Tingkat Daerah														
			<i>Jumlah Prasarana dan Sarana Kepramukaan Kabupaten/Kota yang Tersedia dan Termanfaatkan</i>				1 Unit	100.000.000,00	Kab. Bengkalis, Semua Kecamatan, Semua Kel/Desa	DANA TRANSFER UMUM-DANA BAGI HASIL	-	Pelestarian Budaya Melayu	-		350.000.000,00	DINAS PARIWISATA, KEBUDAYAAN, KEPEMUDAAN DAN OLAHRAGA
	2.22	URUSAN PEMERINTAHAN BIDANG KEBUDAYAAN						2.320.000.000,00							6.650.000.000,00	
1.	2.22.02	PROGRAM PENGEMBANGAN KEBUDAYAAN	Persentase Tradisi Budaya yang Dilestarikan	100 %			95 %	1.200.000.000,00						100 %	4.600.000.000,00	
	2.22.02.2.01	Pengelolaan Kebudayaan yang Masyarakat Pelakunya dalam Daerah Kabupaten/Kota	<i>Persentase kegiatan Pengelolaan Kebudayaan yang Masyarakat Pelakunya dalam Daerah Kabupaten/Kota</i>	-			80 %	600.000.000,00			-	Pelestarian Budaya Melayu	-	-	2.400.000.000,00	DINAS PARIWISATA, KEBUDAYAAN, KEPEMUDAAN DAN OLAHRAGA
	2.22.02.2.01.0001	Pelindungan, Pengembangan, Pemanfaatan Objek Pemajuan Kebudayaan														
			<i>Jumlah Objek Pemajuan Kebudayaan yang Dilakukan Pelindungan, Pengembangan, Pemanfaatan</i>				6 Objek	400.000.000,00	Kab. Bengkalis, Semua Kecamatan, Semua Kel/Desa	DANA TRANSFER UMUM-DANA BAGI HASIL	-	Pelestarian Budaya Melayu	-		1.600.000.000,00	DINAS PARIWISATA, KEBUDAYAAN, KEPEMUDAAN DAN OLAHRAGA
	2.22.02.2.01.0002	Pembinaan Sumber Daya Manusia, Lembaga, dan Pranata Kebudayaan														
			<i>Jumlah Peserta Pembinaan Sumber Daya Manusia, Lembaga, dan Pranata Kebudayaan</i>				150 Orang	200.000.000,00	Kab. Bengkalis, Semua Kecamatan, Semua Kel/Desa	DANA TRANSFER UMUM-DANA BAGI HASIL	-	Pelestarian Budaya Melayu	-		800.000.000,00	DINAS PARIWISATA, KEBUDAYAAN, KEPEMUDAAN DAN OLAHRAGA
	2.22.02.2.02	Pelestarian Kesenian Tradisional yang Masyarakat Pelakunya dalam Daerah Kabupaten/Kota	<i>Persentase kegiatan Pelestarian Kesenian Tradisional yang Masyarakat Pelakunya dalam Daerah Kabupaten/Kota</i>	-			80 %	350.000.000,00			-	Pelestarian Budaya Melayu	-	-	800.000.000,00	DINAS PARIWISATA, KEBUDAYAAN, KEPEMUDAAN DAN OLAHRAGA
	2.22.02.2.02.0001	Pelindungan, Pengembangan, Pemanfaatan Objek Pemajuan Tradisi Budaya														

NO	KODE	URUSAN / BIDANG URUSAN / PROGRAM / KEGIATAN / SUB KEGIATAN	INDIKATOR PROGRAM / KEGIATAN / SUB KEGIATAN	TARGET AKHIR PERIODE RENSTRA OPD	REALISASI CAPAIAN RENJA OPD TAHUN 2022	PRAKIRAAN CAPAIAN TARGET RENJA OPD TAHUN 2023	CAPAIAN KINERJA DAN KERANGKA PENDANAAN						KELOMPOK SASARAN	PRAKIRAAN MAJU RENCANA TAHUN 2025		PERANGKAT DAERAH PENANGGUNG JAWAB
							TARGET 2024	PAGU INDIKATIF (Rp)	LOKASI	SUMBER DANA	PRIORITAS			TARGET	PAGU INDIKATIF (Rp)	
											NASIONAL	DAERAH				
1	2	3	4	5	6	7	8	9	10	11	12	13	14	15	16	17
			<i>Jumlah Objek Pemajuan Tradisi Budaya yang Dilakukan Pelindungan, Pengembangan dan Pemanfaatan</i>				6 Objek	200.000.000,00	Kab. Bengkalis, Semua Kecamatan, Semua Kel/Desa	DANA TRANSFER UMUM-DANA BAGI HASIL	-	Pelestarian Budaya Melayu	-		500.000.000,00	DINAS PARIWISATA, KEBUDAYAAN, KEPEMUDAAN DAN OLAHRAGA
	2.22.02.2.02.0002	Pembinaan Sumber Daya Manusia, Lembaga, dan Pranata Tradisional														
			<i>Jumlah Laporan Pembinaan Sumber Daya Manusia, Lembaga, dan Pranata Tradisional</i>				12 Laporan	100.000.000,00	Kab. Bengkalis, Semua Kecamatan, Semua Kel/Desa	DANA TRANSFER UMUM-DANA BAGI HASIL	-	Pelestarian Budaya Melayu	-		250.000.000,00	DINAS PARIWISATA, KEBUDAYAAN, KEPEMUDAAN DAN OLAHRAGA
	2.22.02.2.02.0003	Pemberian Penghargaan kepada Pihak yang Berprestasi atau Berkontribusi Luar Biasa Sesuai dengan Prestasi dan Kontribusinya dalam Pemajuan Kebudayaan														
			<i>Jumlah Orang/Lembaga yang Diberi Penghargaan untuk Mereka yang Berjasa dalam Pemajuan Kebudayaan</i>				5 Sertifikat	50.000.000,00	Kab. Bengkalis, Semua Kecamatan, Semua Kel/Desa	DANA TRANSFER UMUM-DANA BAGI HASIL	-	Pelestarian Budaya Melayu	-		50.000.000,00	DINAS PARIWISATA, KEBUDAYAAN, KEPEMUDAAN DAN OLAHRAGA
	2.22.02.2.03	Pembinaan Lembaga Adat yang Penganutnya dalam Daerah Kabupaten/Kota	<i>Persentase Kegiatan Pembinaan Lembaga Adat yang Penganutnya dalam Daerah Kabupaten/Kota</i>	-			100 %	250.000.000,00			-	Pelestarian Budaya Melayu	-	-	1.400.000.000,00	DINAS PARIWISATA, KEBUDAYAAN, KEPEMUDAAN DAN OLAHRAGA
	2.22.02.2.03.0002	Pembinaan Sumber Daya Manusia, Lembaga, dan Pranata Adat														
			<i>Jumlah Sumber Daya Manusia, Lembaga, dan Pranata Adat yang Dibina</i>				100 Orang	50.000.000,00	Kab. Bengkalis, Semua Kecamatan, Semua Kel/Desa	DANA TRANSFER UMUM-DANA BAGI HASIL	-	Pelestarian Budaya Melayu	-		1.000.000.000,00	DINAS PARIWISATA, KEBUDAYAAN, KEPEMUDAAN DAN OLAHRAGA
	2.22.02.2.03.0003	Penyediaan Sarana dan Prasarana Pembinaan Lembaga Adat														
			<i>Jumlah Sarana dan Prasarana Lembaga Adat yang Disediakan/Difasilitasi</i>				1 Unit	200.000.000,00	Kab. Bengkalis, Semua Kecamatan, Semua Kel/Desa	DANA TRANSFER UMUM-DANA BAGI HASIL	-	Pelestarian Budaya Melayu	-		400.000.000,00	DINAS PARIWISATA, KEBUDAYAAN, KEPEMUDAAN DAN OLAHRAGA
2.	2.22.03	PROGRAM PENGEMBANGAN KESENIAN TRADISIONAL	-	-			-	50.000.000,00						-	600.000.000,00	
	2.22.03.2.01	Pembinaan Kesenian yang Masyarakat Pelakunya dalam Daerah Kabupaten/Kota	-	-			-	50.000.000,00			-	Pelestarian Budaya Melayu	-	-	600.000.000,00	DINAS PARIWISATA, KEBUDAYAAN, KEPEMUDAAN DAN OLAHRAGA
	2.22.03.2.01.0001	Peningkatan Pendidikan dan Pelatihan Sumber Daya Manusia Kesenian Tradisional														
			<i>Jumlah Sumber Daya Manusia Kesenian Tradisional yang Mendapat Pendidikan dan Pelatihan (Ditingkatkan Kompetensinya)</i>				150 Orang	50.000.000,00	Kab. Bengkalis, Semua Kecamatan, Semua Kel/Desa	DANA TRANSFER UMUM-DANA BAGI HASIL	-	Pelestarian Budaya Melayu	-		600.000.000,00	DINAS PARIWISATA, KEBUDAYAAN, KEPEMUDAAN DAN OLAHRAGA
3.	2.22.04	PROGRAM PEMBINAAN SEJARAH	<i>Persentase Benda, Situs dan Kawasan Bernilai Sejarah yang dilestarikan</i>	90 %			85 %	870.000.000,00						90 %	1.200.000.000,00	

NO	KODE	URUSAN / BIDANG URUSAN / PROGRAM / KEGIATAN / SUB KEGIATAN	INDIKATOR PROGRAM / KEGIATAN / SUB KEGIATAN	TARGET AKHIR PERIODE RENSTRA OPD	REALISASI CAPAIAN RENJA OPD TAHUN 2022	PRAKIRAAN CAPAIAN TARGET RENJA OPD TAHUN 2023	CAPAIAN KINERJA DAN KERANGKA PENDANAAN						KELOMPOK SASARAN	PRAKIRAAN MAJU RENCANA TAHUN 2025		PERANGKAT DAERAH PENANGGUNG JAWAB
							TARGET 2024	PAGU INDIKATIF (Rp)	LOKASI	SUMBER DANA	PRIORITAS			TARGET	PAGU INDIKATIF (Rp)	
											NASIONAL	DAERAH				
1	2	3	4	5	6	7	8	9	10	11	12	13	14	15	16	17
	2.22.04.2.01	Pembinaan Sejarah Lokal dalam 1 (Satu) Daerah Kabupaten/Kota	<i>Persentase Kegiatan Sejarah Lokal dalam 1 (satu) Daerah Kabupaten/Kota</i>	-			80 %	870.000.000,00			-	Pelestarian Budaya Melayu	-	-	1.200.000.000,00	DINAS PARIWISATA, KEBUDAYAAN, KEPEMUDAAN DAN OLAHRAGA
	2.22.04.2.01.0001	Pemberdayaan Sumber Daya Manusia dan Lembaga Sejarah Lokal Kabupaten/Kota														
			<i>Jumlah Sumber Daya Manusia dan Lembaga Sejarah Lokal Provinsi yang Diberdayakan</i>				6 Orang	100.000.000,00	Kab. Bengkalis, Semua Kecamatan, Semua Kel/Desa	DANA TRANSFER UMUM-DANA BAGI HASIL	-	Pelestarian Budaya Melayu	-		100.000.000,00	DINAS PARIWISATA, KEBUDAYAAN, KEPEMUDAAN DAN OLAHRAGA
	2.22.04.2.01.0002	Penyediaan Sarana dan Prasarana Pembinaan Sejarah														
			<i>Jumlah Sarana dan Prasarana Pembinaan Sejarah</i>				4 Unit	720.000.000,00	Kab. Bengkalis, Semua Kecamatan, Semua Kel/Desa	DANA TRANSFER UMUM-DANA BAGI HASIL	-	Pelestarian Budaya Melayu	-		1.000.000.000,00	DINAS PARIWISATA, KEBUDAYAAN, KEPEMUDAAN DAN OLAHRAGA
	2.22.04.2.01.0003	Peningkatan Akses Masyarakat Terhadap Data dan Informasi Sejarah														
			<i>Jumlah Dokumen Data dan Informasi Sejarah yang Dapat Diakses Masyarakat</i>				1 Dokumen	50.000.000,00	Kab. Bengkalis, Semua Kecamatan, Semua Kel/Desa	DANA TRANSFER UMUM-DANA BAGI HASIL	-	Pelestarian Budaya Melayu	-		100.000.000,00	DINAS PARIWISATA, KEBUDAYAAN, KEPEMUDAAN DAN OLAHRAGA
4.	2.22.06	PROGRAM PENGELOLAAN PERMUSEUMAN	<i>Persentase Kunjungan ke museum</i>	85 %			75 %	200.000.000,00						85 %	250.000.000,00	
	2.22.06.2.01	Pengelolaan Museum Kabupaten/Kota	<i>Persentase Pengelolaan museum kabupaten / kota</i>	-			80 %	200.000.000,00			-	Pelestarian Budaya Melayu	-	-	250.000.000,00	DINAS PARIWISATA, KEBUDAYAAN, KEPEMUDAAN DAN OLAHRAGA
	2.22.06.2.01.0004	Penyediaan dan Pemeliharaan Sarana dan Prasarana Museum														
			<i>Jumlah Sarana dan Prasarana Museum yang Tersedia dan Terpelihara</i>				1 Unit	50.000.000,00	Kab. Bengkalis, Semua Kecamatan, Semua Kel/Desa	DANA TRANSFER UMUM-DANA BAGI HASIL	-	Pelestarian Budaya Melayu	-		50.000.000,00	DINAS PARIWISATA, KEBUDAYAAN, KEPEMUDAAN DAN OLAHRAGA
	2.22.06.2.01.0005	Revitalisasi Sarana dan Prasarana Museum														
			<i>Jumlah Sarana dan Prasarana Museum yang Direvitalisasi</i>				1 Unit	150.000.000,00	Kab. Bengkalis, Semua Kecamatan, Semua Kel/Desa	DANA TRANSFER UMUM-DANA BAGI HASIL	-	Pelestarian Budaya Melayu	-		200.000.000,00	DINAS PARIWISATA, KEBUDAYAAN, KEPEMUDAAN DAN OLAHRAGA
	3	URUSAN PEMERINTAHAN PILIHAN						1.500.000.000,00							5.400.000.000,00	
	3.26	URUSAN PEMERINTAHAN BIDANG PARIWISATA						1.500.000.000,00							5.400.000.000,00	
1.	3.26.02	PROGRAM PENINGKATAN DAYA TARIK DESTINASI PARIWISATA	<i>Persentase Destinasi Pariwisata Daerah yang Dikembangkan</i>	35 %			25 %	330.000.000,00						35 %	2.100.000.000,00	
	3.26.02.2.01	Pengelolaan Daya Tarik Wisata Kabupaten/Kota	<i>Persentase kegiatan Pengelolaan Daya Tarik wisata kabupaten/kota</i>	-			80 %	30.000.000,00			-	Pelestarian Budaya Melayu	-	-	100.000.000,00	DINAS PARIWISATA, KEBUDAYAAN, KEPEMUDAAN DAN OLAHRAGA
	3.26.02.2.01.0007	Monitoring dan Evaluasi Pengelolaan Daya Tarik Wisata Kabupaten/Kota														

NO	KODE	URUSAN / BIDANG URUSAN / PROGRAM / KEGIATAN / SUB KEGIATAN	INDIKATOR PROGRAM / KEGIATAN / SUB KEGIATAN	TARGET AKHIR PERIODE RENSTRA OPD	REALISASI CAPAIAN RENJA OPD TAHUN 2022	PRAKIRAAN CAPAIAN TARGET RENJA OPD TAHUN 2023	CAPAIAN KINERJA DAN KERANGKA PENDANAAN						KELOMPOK SASARAN	PRAKIRAAN MAJU RENCANA TAHUN 2025		PERANGKAT DAERAH PENANGGUNG JAWAB
							TARGET 2024	PAGU INDIKATIF (Rp)	LOKASI	SUMBER DANA	PRIORITAS			TARGET	PAGU INDIKATIF (Rp)	
											NASIONAL	DAERAH				
1	2	3	4	5	6	7	8	9	10	11	12	13	14	15	16	17
			<i>Jumlah Laporan hasil pelaksanaan Monitoring dan evaluasi Pengelolaan Daya Tarik Wisata Kabupaten/Kota</i>				11 Laporan	30.000.000,00	Semua Kota/Kab, Semua Kecamatan, Semua Kel/Desa	DANA TRANSFER UMUM-DANA BAGI HASIL	-	Pelestarian Budaya Melayu	-		100.000.000,00	DINAS PARIWISATA, KEBUDAYAAN, KEPEMUDAAN DAN OLAHRAGA
	3.26.02.2.02	Pengelolaan Kawasan Strategis Pariwisata Kabupaten/Kota	<i>Persentase kegiatan Pengelolaan Kawasan Stategis Pariwisata Kabupaten/Kota</i>	-			80 %	120.000.000,00			-	Pelestarian Budaya Melayu	-	-	2.000.000.000,00	DINAS PARIWISATA, KEBUDAYAAN, KEPEMUDAAN DAN OLAHRAGA
	3.26.02.2.02.0004	Pengadaan/Pemeliharaan/Rehabilitasi Sarana dan Prasarana dalam Pengelolaan Kawasan Wisata Strategis Pariwisata Kabupaten/Kota														
			<i>Jumlah Sarana dan Prasarana yang Tersedia dan Terpelihara dalam Pengelolaan Kawasan Strategis Pariwisata Kabupaten/Kota</i>				11 Unit	120.000.000,00	Semua Kota/Kab, Semua Kecamatan, Semua Kel/Desa	DANA TRANSFER UMUM-DANA BAGI HASIL	-	Pelestarian Budaya Melayu	-		2.000.000.000,00	DINAS PARIWISATA, KEBUDAYAAN, KEPEMUDAAN DAN OLAHRAGA
	3.26.02.2.03	Pengelolaan Destinasi Pariwisata Kabupaten/Kota	<i>Persentase Pengelolaan Destinasi Pariwisata Kabupaten/Kota</i>	-			80 %	180.000.000,00			-	Pelestarian Budaya Melayu	-	-	0,00	DINAS PARIWISATA, KEBUDAYAAN, KEPEMUDAAN DAN OLAHRAGA
	3.26.02.2.03.0002	Perencanaan Destinasi Pariwisata Kabupaten/Kota														
			<i>Jumlah Dokumen Perencanaan Destinasi Pariwisata Kabupaten/Kota</i>				3 Dokumen	180.000.000,00	Semua Kota/Kab, Semua Kecamatan, Semua Kel/Desa	DANA TRANSFER UMUM-DANA BAGI HASIL	-	Pelestarian Budaya Melayu	-		0,00	DINAS PARIWISATA, KEBUDAYAAN, KEPEMUDAAN DAN OLAHRAGA
2.	3.26.03	PROGRAM PEMASARAN PARIWISATA	<i>Persentase Kunjungan wisata</i>	100 %			100 %	1.070.000.000,00						100 %	2.900.000.000,00	
	3.26.03.2.01	Pemasaran Pariwisata Dalam dan Luar Negeri Daya Tarik, Destinasi dan Kawasan Strategis Pariwisata Kabupaten/Kota	<i>Persentase Pemasaran Pariwisata Dalam dan Luar Negeri Daya Tarik, Destinasi dan Kawasan Strategis Pariwisata Kabupaten/Kota</i>	-			80 %	1.070.000.000,00			-	Pelestarian Budaya Melayu	-	-	2.900.000.000,00	DINAS PARIWISATA, KEBUDAYAAN, KEPEMUDAAN DAN OLAHRAGA
	3.26.03.2.01.0003	Penyediaan Data dan Penyebaran Informasi Pariwisata Kabupaten/Kota, Baik Dalam dan Luar Negeri														
			<i>Jumlah Dokumen Hasil Pelaksanaan Penyediaan Data dan Penyebaran Informasi Pariwisata Kabupaten/Kota, Baik Dalam dan Luar Negeri</i>				5 Dokumen	102.000.000,00	Semua Kota/Kab, Semua Kecamatan, Semua Kel/Desa	DANA TRANSFER UMUM-DANA BAGI HASIL	-	Pelestarian Budaya Melayu	-		700.000.000,00	DINAS PARIWISATA, KEBUDAYAAN, KEPEMUDAAN DAN OLAHRAGA
	3.26.03.2.01.0004	Peningkatan Kerja Sama dan Kemitraan Pariwisata Dalam dan Luar Negeri														
			<i>Jumlah Dokumen Kerja Sama dan Kemitraan Pariwisata Dalam dan Luar Negeri</i>				4 Dokumen	518.000.000,00	Semua Kota/Kab, Semua Kecamatan, Semua Kel/Desa	DANA TRANSFER UMUM-DANA BAGI HASIL	-	Pelestarian Budaya Melayu	-		1.700.000.000,00	DINAS PARIWISATA, KEBUDAYAAN, KEPEMUDAAN DAN OLAHRAGA
	3.26.03.2.01.0006	Fasilitasi Kegiatan Pemasaran Pariwisata Baik Dalam dan Luar Negeri Pariwisata Kabupaten/Kota														

NO	KODE	URUSAN / BIDANG URUSAN / PROGRAM / KEGIATAN / SUB KEGIATAN	INDIKATOR PROGRAM / KEGIATAN / SUB KEGIATAN	TARGET AKHIR PERIODE RENSTRA OPD	REALISASI CAPAIAN RENJA OPD TAHUN 2022	PRAKIRAAN CAPAIAN TARGET RENJA OPD TAHUN 2023	CAPAIAN KINERJA DAN KERANGKA PENDANAAN						KELOMPOK SASARAN	PRAKIRAAN MAJU RENCANA TAHUN 2025		PERANGKAT DAERAH PENANGGUNG JAWAB	
							TARGET 2024	PAGU INDIKATIF (Rp)	LOKASI	SUMBER DANA	PRIORITAS			TARGET	PAGU INDIKATIF (Rp)		
											NASIONAL	DAERAH					
1	2	3	4	5	6	7	8	9	10	11	12	13	14	15	16	17	
			<i>Jumlah Kegiatan Pemasaran Pariwisata Baik Dalam dan Luar Negeri</i>				3 Kegiatan	450.000.000,00	Kab. Bengkalis, Semua Kecamatan, Semua Kel/Desa	DANA TRANSFER UMUM-DANA BAGI HASIL	-	Pelestarian Budaya Melayu Peningkatan Kualitas Sumber Daya Manusia	-		500.000.000,00	DINAS PARIWISATA, KEBUDAYAAN, KEPEMUDAAN DAN OLAHRAGA	
3.	3.26.05	PROGRAM PENGEMBANGAN SUMBER DAYA PARIWISATA DAN EKONOMI KREATIF	Persentase kewirausahaan kreatif baru	55 %			45 %	100.000.000,00						55 %	400.000.000,00		
	3.26.05.2.01	Pelaksanaan Peningkatan Kapasitas Sumber Daya Manusia Pariwisata dan Ekonomi Kreatif Tingkat Dasar	<i>Persentase Pelaksanaan Peningkatan Kapasitas Sumber Daya Manusia Pariwisata dan Ekonomi Kreatif Tingkat Dasar</i>	-			70 %	100.000.000,00			-	Pelestarian Budaya Melayu	-	-	400.000.000,00	DINAS PARIWISATA, KEBUDAYAAN, KEPEMUDAAN DAN OLAHRAGA	
	3.26.05.2.01.0006	Fasilitasi Pengembangan Kompetensi Sumber Daya Manusia Ekonomi Kreatif															
			<i>Jumlah SDM Ekonomi Kreatif yang Mengikuti Fasilitasi Pengembangan Kompetensi Sumber Daya Manusia Ekonomi Kreatif</i>				1 Orang	0,00	Semua Kota/Kab, Semua Kecamatan, Semua Kel/Desa	-	-	Pelestarian Budaya Melayu	-		200.000.000,00	DINAS PARIWISATA, KEBUDAYAAN, KEPEMUDAAN DAN OLAHRAGA	
	3.26.05.2.01.0009	Pemberdayaan dan Pembinaan Masyarakat untuk Pengembangan Pariwisata															
			<i>Jumlah Masyarakat yang memperoleh Pemberdayaan dan Pembinaan Masyarakat untuk pengembangan Pariwisata</i>				50 Orang	100.000.000,00	Kab. Bengkalis, Semua Kecamatan, Semua Kel/Desa	DANA TRANSFER UMUM-DANA BAGI HASIL	-	Pelestarian Budaya Melayu Peningkatan Kualitas Sumber Daya Manusia	-		200.000.000,00	DINAS PARIWISATA, KEBUDAYAAN, KEPEMUDAAN DAN OLAHRAGA	
		DINAS PERPUSTAKAAN DAN KEARSIPAN							14.710.790.220,00							80.000.000,00	
	2	URUSAN PEMERINTAHAN WAJIB YANG TIDAK BERKAITAN DENGAN PELAYANAN DASAR						14.710.790.220,00							80.000.000,00		
	2.23	URUSAN PEMERINTAHAN BIDANG PERPUSTAKAAN						14.535.790.220,00							80.000.000,00		
1.	2.23.01	PROGRAM PENUNJANG URUSAN PEMERINTAHAN DAERAH KABUPATEN/KOTA	-	-			-	14.110.790.220,00						-	0,00		
	2.23.01.2.01	Perencanaan, Penganggaran, dan Evaluasi Kinerja Perangkat Daerah	-	-			-	290.042.000,00			-	Tata kelola pemerintahan yang baik, bersih, melayani dan inovatif	-	-	0,00	DINAS PERPUSTAKAAN DAN KEARSIPAN	
	2.23.01.2.01.0001	Penyusunan Dokumen Perencanaan Perangkat Daerah															

NO	KODE	URUSAN / BIDANG URUSAN / PROGRAM / KEGIATAN / SUB KEGIATAN	INDIKATOR PROGRAM / KEGIATAN / SUB KEGIATAN	TARGET AKHIR PERIODE RENSTRA OPD	REALISASI CAPAIAN RENJA OPD TAHUN 2022	PRAKIRAAN CAPAIAN TARGET RENJA OPD TAHUN 2023	CAPAIAN KINERJA DAN KERANGKA PENDANAAN						KELOMPOK SASARAN	PRAKIRAAN MAJU RENCANA TAHUN 2025		PERANGKAT DAERAH PENANGGUNG JAWAB
							TARGET 2024	PAGU INDIKATIF (Rp)	LOKASI	SUMBER DANA	PRIORITAS			TARGET	PAGU INDIKATIF (Rp)	
											NASIONAL	DAERAH				
1	2	3	4	5	6	7	8	9	10	11	12	13	14	15	16	17
			<i>Jumlah Dokumen Perencanaan Perangkat Daerah</i>				2 Dokumen	196.542.000,00	-	DANA TRANSFER UMUM-DANA BAGI HASIL	-	Tata kelola pemerintah an yang baik, bersih, melayani dan inovatif	-		0,00	DINAS PERPUSTAKAAN DAN KEARSIPAN
	2.23.01.2.01.0006	Koordinasi dan Penyusunan Laporan Capaian Kinerja dan Ikhtisar Realisasi Kinerja SKPD														
			<i>Jumlah Laporan Capaian Kinerja dan Ikhtisar Realisasi Kinerja SKPD dan Laporan Hasil Koordinasi Penyusunan Laporan Capaian Kinerja dan Ikhtisar Realisasi Kinerja SKPD</i>				2 Laporan	93.500.000,00	-	DANA TRANSFER UMUM-DANA BAGI HASIL	-	Tata kelola pemerintah an yang baik, bersih, melayani dan inovatif	-		0,00	DINAS PERPUSTAKAAN DAN KEARSIPAN
	2.23.01.2.02	Administrasi Keuangan Perangkat Daerah	-	-			-	8.607.593.590,00			-	-	-	-	0,00	DINAS PERPUSTAKAAN DAN KEARSIPAN
	2.23.01.2.02.0001	Penyediaan Gaji dan Tunjangan ASN														
			<i>Jumlah Orang yang Menerima Gaji dan Tunjangan ASN</i>				50 Orang/bulan	8.607.593.590,00	Kab. Bengkalis, Semua Kecamatan, Semua Kel/Desa	DANA TRANSFER UMUM-DANA BAGI HASIL	-	-	-		0,00	DINAS PERPUSTAKAAN DAN KEARSIPAN
	2.23.01.2.03	Administrasi Barang Milik Daerah pada Perangkat Daerah	-	-			-	729.600.000,00			-	Tata kelola pemerintah an yang baik, bersih, melayani dan inovatif	-	-	0,00	DINAS PERPUSTAKAAN DAN KEARSIPAN
	2.23.01.2.03.0002	Pengamanan Barang Milik Daerah SKPD														
			<i>Jumlah Dokumen Pengamanan Barang Milik Daerah SKPD</i>				1 Dokumen	729.600.000,00		DANA TRANSFER UMUM-DANA BAGI HASIL	-	Tata kelola pemerintah an yang baik, bersih, melayani dan inovatif	-		0,00	DINAS PERPUSTAKAAN DAN KEARSIPAN
	2.23.01.2.05	Administrasi Kepegawaian Perangkat Daerah	-	-			-	158.472.000,00			-	Tata kelola pemerintah an yang baik, bersih, melayani dan inovatif	-	-	0,00	DINAS PERPUSTAKAAN DAN KEARSIPAN
	2.23.01.2.05.0011	Bimbingan Teknis Implementasi Peraturan Perundang-Undangan														
			<i>Jumlah Orang yang Mengikuti Bimbingan Teknis Implementasi Peraturan Perundang-Undangan</i>				20 Orang	158.472.000,00		DANA TRANSFER UMUM-DANA BAGI HASIL	-	Tata kelola pemerintah an yang baik, bersih, melayani dan inovatif	-		0,00	DINAS PERPUSTAKAAN DAN KEARSIPAN

NO	KODE	URUSAN / BIDANG URUSAN / PROGRAM / KEGIATAN / SUB KEGIATAN	INDIKATOR PROGRAM / KEGIATAN / SUB KEGIATAN	TARGET AKHIR PERIODE RENSTRA OPD	REALISASI CAPAIAN RENJA OPD TAHUN 2022	PRAKIRAAN CAPAIAN TARGET RENJA OPD TAHUN 2023	CAPAIAN KINERJA DAN KERANGKA PENDANAAN						KELOMPOK SASARAN	PRAKIRAAN MAJU RENCANA TAHUN 2025		PERANGKAT DAERAH PENANGGUNG JAWAB
							TARGET 2024	PAGU INDIKATIF (Rp)	LOKASI	SUMBER DANA	PRIORITAS			TARGET	PAGU INDIKATIF (Rp)	
											NASIONAL	DAERAH				
1	2	3	4	5	6	7	8	9	10	11	12	13	14	15	16	17
	2.23.01.2.06	Administrasi Umum Perangkat Daerah	-	-			-	1.036.793.350,00			-	Tata kelola pemerintah an yang baik, bersih, melayani dan inovatif	-	-	0,00	DINAS PERPUSTAKAAN DAN KEARSIPAN
	2.23.01.2.06.0001	Penyediaan Komponen Instalasi Listrik/Penerangan Bangunan Kantor														
			<i>Jumlah Paket Komponen Instalasi Listrik/Penerangan Bangunan Kantor yang Disediakan</i>				9 Paket	24.958.000,00	-	DANA TRANSFER UMUM-DANA BAGI HASIL	-	Tata kelola pemerintah an yang baik, bersih, melayani dan inovatif	-		0,00	DINAS PERPUSTAKAAN DAN KEARSIPAN
	2.23.01.2.06.0002	Penyediaan Peralatan dan Perlengkapan Kantor														
			<i>Jumlah Paket Peralatan dan Perlengkapan Kantor yang Disediakan</i>				82 Paket	275.079.700,00	-	DANA TRANSFER UMUM-DANA BAGI HASIL	-	Tata kelola pemerintah an yang baik, bersih, melayani dan inovatif	-		0,00	DINAS PERPUSTAKAAN DAN KEARSIPAN
	2.23.01.2.06.0004	Penyediaan Bahan Logistik Kantor														
			<i>Jumlah Paket Bahan Logistik Kantor yang Disediakan</i>				3 Paket	216.500.000,00	-	DANA TRANSFER UMUM-DANA BAGI HASIL	-	Tata kelola pemerintah an yang baik, bersih, melayani dan inovatif	-		0,00	DINAS PERPUSTAKAAN DAN KEARSIPAN
	2.23.01.2.06.0005	Penyediaan Barang Cetak dan Penggandaan														
			<i>Jumlah Paket Barang Cetak dan Penggandaan yang Disediakan</i>				11 Paket	72.305.650,00	-	DANA TRANSFER UMUM-DANA BAGI HASIL	-	Tata kelola pemerintah an yang baik, bersih, melayani dan inovatif	-		0,00	DINAS PERPUSTAKAAN DAN KEARSIPAN
	2.23.01.2.06.0009	Penyelenggaraan Rapat Koordinasi dan Konsultasi SKPD														
			<i>Jumlah Laporan Penyelenggaraan Rapat Koordinasi dan Konsultasi SKPD</i>				91 Laporan	447.950.000,00	-	DANA TRANSFER UMUM-DANA BAGI HASIL	-	Tata kelola pemerintah an yang baik, bersih, melayani dan inovatif	-		0,00	DINAS PERPUSTAKAAN DAN KEARSIPAN
	2.23.01.2.07	Pengadaan Barang Milik Daerah Penunjang Urusan Pemerintah Daerah	-	-			-	48.900.000,00			-	Tata kelola pemerintah an yang baik, bersih, melayani dan inovatif	-	-	0,00	DINAS PERPUSTAKAAN DAN KEARSIPAN

NO	KODE	URUSAN / BIDANG URUSAN / PROGRAM / KEGIATAN / SUB KEGIATAN	INDIKATOR PROGRAM / KEGIATAN / SUB KEGIATAN	TARGET AKHIR PERIODE RENSTRA OPD	REALISASI CAPAIAN RENJA OPD TAHUN 2022	PRAKIRAAN CAPAIAN TARGET RENJA OPD TAHUN 2023	CAPAIAN KINERJA DAN KERANGKA PENDANAAN						KELOMPOK SASARAN	PRAKIRAAN MAJU RENCANA TAHUN 2025		PERANGKAT DAERAH PENANGGUNG JAWAB
							TARGET 2024	PAGU INDIKATIF (Rp)	LOKASI	SUMBER DANA	PRIORITAS			TARGET	PAGU INDIKATIF (Rp)	
											NASIONAL	DAERAH				
1	2	3	4	5	6	7	8	9	10	11	12	13	14	15	16	17
	2.23.01.2.07.0010	Pengadaan Sarana dan Prasarana Gedung Kantor atau Bangunan Lainnya														
			<i>Jumlah Unit Sarana dan Prasarana Gedung Kantor atau Bangunan Lainnya yang Disediakan</i>				1 Unit	48.900.000,00	-	DANA TRANSFER UMUM-DANA BAGI HASIL	-	Tata kelola pemerintahan an yang baik, bersih, melayani dan inovatif	-		0,00	DINAS PERPUSTAKAAN DAN KEARSIPAN
	2.23.01.2.08	Penyediaan Jasa Penunjang Urusan Pemerintahan Daerah	-	-			-	1.878.289.280,00			-	Tata kelola pemerintahan an yang baik, bersih, melayani dan inovatif	-	-	0,00	DINAS PERPUSTAKAAN DAN KEARSIPAN
	2.23.01.2.08.0001	Penyediaan Jasa Surat Menyurat														
			<i>Jumlah Laporan Penyediaan Jasa Surat Menyurat</i>				5 Laporan	104.400.000,00	-	DANA TRANSFER UMUM-DANA BAGI HASIL	-	Tata kelola pemerintahan an yang baik, bersih, melayani dan inovatif	-		0,00	DINAS PERPUSTAKAAN DAN KEARSIPAN
	2.23.01.2.08.0002	Penyediaan Jasa Komunikasi, Sumber Daya Air dan Listrik														
			<i>Jumlah Laporan Penyediaan Jasa Komunikasi, Sumber Daya Air dan Listrik yang Disediakan</i>				6 Laporan	589.820.000,00	-	DANA TRANSFER UMUM-DANA BAGI HASIL	-	Tata kelola pemerintahan an yang baik, bersih, melayani dan inovatif	-		0,00	DINAS PERPUSTAKAAN DAN KEARSIPAN
	2.23.01.2.08.0004	Penyediaan Jasa Pelayanan Umum Kantor														
			<i>Jumlah Laporan Penyediaan Jasa Pelayanan Umum Kantor yang Disediakan</i>				4 Laporan	1.184.069.280,00	-	DANA TRANSFER UMUM-DANA BAGI HASIL	-	Tata kelola pemerintahan an yang baik, bersih, melayani dan inovatif	-		0,00	DINAS PERPUSTAKAAN DAN KEARSIPAN
	2.23.01.2.09	Pemeliharaan Barang Milik Daerah Penunjang Urusan Pemerintahan Daerah	-	-			-	1.361.100.000,00			-	Tata kelola pemerintahan an yang baik, bersih, melayani dan inovatif	-	-	0,00	DINAS PERPUSTAKAAN DAN KEARSIPAN
	2.23.01.2.09.0002	Penyediaan Jasa Pemeliharaan, Biaya Pemeliharaan, Pajak dan Perizinan Kendaraan Dinas Operasional atau Lapangan														
			<i>Jumlah Kendaraan Dinas Operasional atau Lapangan yang Dipelihara dan Dibayarkan Pajak dan Perizinannya</i>				10 Unit	223.150.000,00	-	DANA TRANSFER UMUM-DANA BAGI HASIL	-	Tata kelola pemerintahan an yang baik, bersih, melayani dan inovatif	-		0,00	DINAS PERPUSTAKAAN DAN KEARSIPAN

NO	KODE	URUSAN / BIDANG URUSAN / PROGRAM / KEGIATAN / SUB KEGIATAN	INDIKATOR PROGRAM / KEGIATAN / SUB KEGIATAN	TARGET AKHIR PERIODE RENSTRA OPD	REALISASI CAPAIAN RENJA OPD TAHUN 2022	PRAKIRAAN CAPAIAN TARGET RENJA OPD TAHUN 2023	CAPAIAN KINERJA DAN KERANGKA PENDANAAN						KELOMPOK SASARAN	PRAKIRAAN MAJU RENCANA TAHUN 2025		PERANGKAT DAERAH PENANGGUNG JAWAB
							TARGET 2024	PAGU INDIKATIF (Rp)	LOKASI	SUMBER DANA	PRIORITAS			TARGET	PAGU INDIKATIF (Rp)	
											NASIONAL	DAERAH				
1	2	3	4	5	6	7	8	9	10	11	12	13	14	15	16	17
	2.23.01.2.09.0010	Pemeliharaan/Rehabilitasi Sarana dan Prasarana Gedung Kantor atau Bangunan Lainnya														
			<i>Jumlah Sarana dan Prasarana Gedung Kantor atau Bangunan Lainnya yang Dipelihara/Direhabilitasi</i>				1 Unit	1.137.950.000,00	-	DANA TRANSFER UMUM-DANA BAGI HASIL	-	Tata kelola pemerintahan an yang baik, bersih, melayani dan inovatif	-		0,00	DINAS PERPUSTAKAAN DAN KEARSIPAN
2.	2.23.02	PROGRAM PEMBINAAN PERPUSTAKAAN	-	-			-	335.000.000,00						-	80.000.000,00	
	2.23.02.2.01	Pengelolaan Perpustakaan Tingkat Daerah Kabupaten/Kota	-	-			-	242.000.000,00			-	Tata kelola pemerintahan an yang baik, bersih, melayani dan inovatif	Masyarakat	-	80.000.000,00	DINAS PERPUSTAKAAN DAN KEARSIPAN
	2.23.02.2.01.0001	Pengembangan dan Pemeliharaan Layanan Perpustakaan Elektronik														
			<i>Jumlah Layanan Perpustakaan Elektronik yang Dikembangkan dengan Manajemen Layanan TIK Berbasis ISO20000 (ITSM : Information Technology Service Management)</i>				2 Layanan	45.000.000,00	Kab. Bengkalis, Semua Kecamatan, Semua Kel/Desa	DANA TRANSFER UMUM-DANA BAGI HASIL	-	Tata kelola pemerintahan an yang baik, bersih, melayani dan inovatif	Masyarakat		0,00	DINAS PERPUSTAKAAN DAN KEARSIPAN
	2.23.02.2.01.0002	Pengembangan Perpustakaan di Tingkat Daerah Kabupaten/Kota														
			<i>Jumlah Perpustakaan yang Dikembangkan di Tingkat Daerah Kabupaten/Kota Sesuai Standar Nasional Perpustakaan di Wilayah Kabupaten/Kota Sesuai Kewenangannya</i>				6 Perpustakaan	20.000.000,00	Kab. Bengkalis, Semua Kecamatan, Semua Kel/Desa	DANA TRANSFER UMUM-DANA BAGI HASIL	-	Tata kelola pemerintahan an yang baik, bersih, melayani dan inovatif	Masyarakat		0,00	DINAS PERPUSTAKAAN DAN KEARSIPAN
	2.23.02.2.01.0004	Pembinaan Perpustakaan pada Satuan Pendidikan Dasar di Seluruh Wilayah Kabupaten/Kota Sesuai dengan Standar Nasional Perpustakaan														
			<i>Jumlah Perpustakaan pada Satuan Pendidikan Dasar dan yang Dilakukan Pembinaan dalam Mewujudkan Standar Nasional Perpustakaan</i>				20 Perpustakaan	17.000.000,00	Kab. Bengkalis, Bandar Laksamana, Semua Kel/Desa	DANA TRANSFER UMUM-DANA BAGI HASIL	-	Tata kelola pemerintahan an yang baik, bersih, melayani dan inovatif	Masyarakat		0,00	DINAS PERPUSTAKAAN DAN KEARSIPAN
	2.23.02.2.01.0006	Peningkatan Kapasitas Tenaga Perpustakaan dan Pustakawan Tingkat Daerah Kabupaten/Kota														
			<i>Jumlah Tenaga Perpustakaan yang Ditingkatkan Kapasitasnya dan Mendapat Sertifikasi Tenaga Perpustakaan dan Pustakawan Tingkat Daerah Kabupaten/Kota</i>				30 Orang	30.000.000,00	Kab. Bengkalis, Semua Kecamatan, Semua Kel/Desa	DANA TRANSFER UMUM-DANA BAGI HASIL	-	Tata kelola pemerintahan an yang baik, bersih, melayani dan inovatif	Masyarakat		0,00	DINAS PERPUSTAKAAN DAN KEARSIPAN
	2.23.02.2.01.0007	Pengembangan Layanan Perpustakaan Rujukan Tingkat Kabupaten/Kota														

NO	KODE	URUSAN / BIDANG URUSAN / PROGRAM / KEGIATAN / SUB KEGIATAN	INDIKATOR PROGRAM / KEGIATAN / SUB KEGIATAN	TARGET AKHIR PERIODE RENSTRA OPD	REALISASI CAPAIAN RENJA OPD TAHUN 2022	PRAKIRAAN CAPAIAN TARGET RENJA OPD TAHUN 2023	CAPAIAN KINERJA DAN KERANGKA PENDANAAN						KELOMPOK SASARAN	PRAKIRAAN MAJU RENCANA TAHUN 2025		PERANGKAT DAERAH PENANGGUNG JAWAB
							TARGET 2024	PAGU INDIKATIF (Rp)	LOKASI	SUMBER DANA	PRIORITAS			TARGET	PAGU INDIKATIF (Rp)	
											NASIONAL	DAERAH				
1	2	3	4	5	6	7	8	9	10	11	12	13	14	15	16	17
			<i>Jumlah Layanan Perpustakaan Rujukan yang Dikembangkan Tingkat Kabupaten/Kota Melalui Peningkatan Koleksi</i>				2 Layanan	80.000.000,00	Kab. Bengkalis, Semua Kecamatan, Semua Kel/Desa	DANA TRANSFER UMUM-DANA BAGI HASIL	-	Tata kelola pemerintahan yang baik, bersih, melayani dan inovatif	Masyarakat		80.000.000,00	DINAS PERPUSTAKAAN DAN KEARSIPAN
	2.23.02.2.01.0009	Pengelolaan dan Pengembangan Bahan Pustaka														
			<i>Jumlah Bahan Perpustakaan yang Dilakukan Pengelolaan dan Pengembangan untuk Mewujudkan Keberagaman Koleksi Perpustakaan</i>				250 Eksemplar	50.000.000,00	Kab. Bengkalis, Semua Kecamatan, Semua Kel/Desa	DANA TRANSFER UMUM-DANA BAGI HASIL	-	Tata kelola pemerintahan yang baik, bersih, melayani dan inovatif	Masyarakat		0,00	DINAS PERPUSTAKAAN DAN KEARSIPAN
	2.23.02.2.02	Pembudayaan Gemar Membaca Tingkat Daerah Kabupaten/Kota	-	-			-	93.000.000,00			-	Tata kelola pemerintahan yang baik, bersih, melayani dan inovatif	-	-	0,00	DINAS PERPUSTAKAAN DAN KEARSIPAN
	2.23.02.2.02.0001	Sosialisasi Budaya Baca dan Literasi pada Satuan Pendidikan Dasar dan Pendidikan Khusus serta Masyarakat														
			<i>Jumlah Lokus Pembudayaan Kegemaran Membaca dan Literasi pada Satuan Pendidikan</i>				2 Lokus	20.000.000,00	Kab. Bengkalis, Semua Kecamatan, Semua Kel/Desa	DANA TRANSFER UMUM-DANA BAGI HASIL	-	Tata kelola pemerintahan yang baik, bersih, melayani dan inovatif	-		0,00	DINAS PERPUSTAKAAN DAN KEARSIPAN
	2.23.02.2.02.0003	Pemberian Penghargaan Gerakan Budaya Gemar Membaca														
			<i>Jumlah Orang yang Mendapatkan Penghargaan Gerakan Budaya Gemar Membaca Tingkat Kabupaten Kota</i>				22 Orang	21.000.000,00	Kab. Bengkalis, Semua Kecamatan, Semua Kel/Desa	DANA TRANSFER UMUM-DANA BAGI HASIL	-	Tata kelola pemerintahan yang baik, bersih, melayani dan inovatif	-		0,00	DINAS PERPUSTAKAAN DAN KEARSIPAN
	2.23.02.2.02.0004	Pengembangan Literasi Berbasis Inklusi Sosial														
			<i>Jumlah Perpustakaan Berbasis Inklusi Sosial di Wilayah Kabupaten/Kota yang Dikembangkan</i>				10 Perpustakaan	27.000.000,00	Kab. Bengkalis, Semua Kecamatan, Semua Kel/Desa	DANA TRANSFER UMUM-DANA BAGI HASIL	-	Tata kelola pemerintahan yang baik, bersih, melayani dan inovatif	-		0,00	DINAS PERPUSTAKAAN DAN KEARSIPAN
	2.23.02.2.02.0005	Pemilihan Duta Baca Tingkat Daerah Kabupaten/Kota														
			<i>Jumlah Duta Baca Tingkat Daerah Kabupaten/Kota yang Dipilih dan Didukung Keegiatannya</i>				2 Orang	25.000.000,00	Kab. Bengkalis, Semua Kecamatan, Semua Kel/Desa	DANA TRANSFER UMUM-DANA BAGI HASIL	-	Tata kelola pemerintahan yang baik, bersih, melayani dan inovatif	-		0,00	DINAS PERPUSTAKAAN DAN KEARSIPAN

NO	KODE	URUSAN / BIDANG URUSAN / PROGRAM / KEGIATAN / SUB KEGIATAN	INDIKATOR PROGRAM / KEGIATAN / SUB KEGIATAN	TARGET AKHIR PERIODE RENSTRA OPD	REALISASI CAPAIAN RENJA OPD TAHUN 2022	PRAKIRAAN CAPAIAN TARGET RENJA OPD TAHUN 2023	CAPAIAN KINERJA DAN KERANGKA PENDANAAN						KELOMPOK SASARAN	PRAKIRAAN MAJU RENCANA TAHUN 2025		PERANGKAT DAERAH PENANGGUNG JAWAB
							TARGET 2024	PAGU INDIKATIF (Rp)	LOKASI	SUMBER DANA	PRIORITAS			TARGET	PAGU INDIKATIF (Rp)	
											NASIONAL	DAERAH				
1	2	3	4	5	6	7	8	9	10	11	12	13	14	15	16	17
3.	2.23.03	PROGRAM PELESTARIAN KOLEKSI NASIONAL DAN NASKAH KUNO	-	-			-	90.000.000,00						-	0,00	
	2.23.03.2.01	Pelestarian Naskah Kuno Milik Daerah Kabupaten/Kota	-	-			-	90.000.000,00			-	Tata kelola pemerintahan yang baik, bersih, melayani dan inovatif	-	-	0,00	DINAS PERPUSTAKAAN DAN KEARSIPAN
	2.23.03.2.01.0001	Peningkatan Peran Serta Masyarakat dalam Penyimpanan, Perawatan, Pelestarian, dan Pendaftaran Naskah Kuno														
			<i>Jumlah Masyarakat yang Berperan Serta dalam Penyimpanan, Perawatan, Pelestarian, dan Pendaftaran Naskah Kuno</i>				25 Orang	90.000.000,00	Kab. Bengkalis, Semua Kecamatan, Semua Kel/Desa	DANA TRANSFER UMUM-DANA BAGI HASIL	-	Tata kelola pemerintahan yang baik, bersih, melayani dan inovatif	-		0,00	DINAS PERPUSTAKAAN DAN KEARSIPAN
	2.24	URUSAN PEMERINTAHAN BIDANG KEARSIPAN						175.000.000,00							0,00	
1.	2.24.02	PROGRAM PENGELOLAAN ARSIP	-	-			-	174.000.000,00						-	0,00	
	2.24.02.2.01	Pengelolaan Arsip Dinamis Daerah Kabupaten/Kota	-	-			-	173.000.000,00			-	Tata kelola pemerintahan yang baik, bersih, melayani dan inovatif	-	-	0,00	DINAS PERPUSTAKAAN DAN KEARSIPAN
	2.24.02.2.01.0003	Pengawasan Arsip Dinamis Kewenangan Kabupaten/Kota														
			<i>Jumlah Laporan Hasil Pengawasan Arsip Dinamis Kewenangan Kabupaten/Kota</i>				46 Laporan	173.000.000,00	Kab. Bengkalis, Semua Kecamatan, Semua Kel/Desa	DANA TRANSFER UMUM-DANA BAGI HASIL	-	Tata kelola pemerintahan yang baik, bersih, melayani dan inovatif	-		0,00	DINAS PERPUSTAKAAN DAN KEARSIPAN
	2.24.02.2.03	Pengelolaan Simpul Jaringan Informasi Kearsipan Nasional Tingkat Kabupaten/Kota	-	-			-	1.000.000,00			-	-	-	-	0,00	DINAS PERPUSTAKAAN DAN KEARSIPAN
	2.24.02.2.03.0002	Pemberdayaan Kapasitas Unit Kearsipan dan Lembaga Kearsipan Daerah Kabupaten/Kota														
			<i>Jumlah Laporan Hasil Pemberdayaan Kapasitas Unit Kearsipan dan Lembaga Kearsipan Daerah Kabupaten/Kota</i>				1 Laporan	1.000.000,00	Kab. Bengkalis, Semua Kecamatan, Semua Kel/Desa	DANA TRANSFER UMUM-DANA BAGI HASIL	-	-	-		0,00	DINAS PERPUSTAKAAN DAN KEARSIPAN
2.	2.24.03	PROGRAM PERLINDUNGAN DAN PENYELAMATAN ARSIP	-	-			-	1.000.000,00						-	0,00	

NO	KODE	URUSAN / BIDANG URUSAN / PROGRAM / KEGIATAN / SUB KEGIATAN	INDIKATOR PROGRAM / KEGIATAN / SUB KEGIATAN	TARGET AKHIR PERIODE RENSTRA OPD	REALISASI CAPAIAN RENJA OPD TAHUN 2022	PRAKIRAAN CAPAIAN TARGET RENJA OPD TAHUN 2023	CAPAIAN KINERJA DAN KERANGKA PENDANAAN						KELOMPOK SASARAN	PRAKIRAAN MAJU RENCANA TAHUN 2025		PERANGKAT DAERAH PENANGGUNG JAWAB
							TARGET 2024	PAGU INDIKATIF (Rp)	LOKASI	SUMBER DANA	PRIORITAS			TARGET	PAGU INDIKATIF (Rp)	
											NASIONAL	DAERAH				
1	2	3	4	5	6	7	8	9	10	11	12	13	14	15	16	17
	2.24.03.2.01	Pemusnahan Arsip Dilingkungan Pemerintah Daerah Kabupaten/Kota yang Memiliki Retensi di Bawah 10 (Sepuluh) Tahun	-	-			-	1.000.000,00			-	-	-	-	0,00	DINAS PERPUSTAKAAN DAN KEARSIPAN
	2.24.03.2.01.0001	Penilaian, Penetapan dan Pelaksanaan Pemusnahan Arsip yang Memiliki Retensi di Bawah 10 (Sepuluh) Tahun														
			<i>Jumlah Arsip yang Dilakukan Penilaian, Penetapan dan Pelaksanaan Pemusnahan Arsip yang Memiliki Retensi di Bawah 10 (Sepuluh) Tahun</i>				1 Arsip	1.000.000,00	Kab. Bengkalis, Semua Kecamatan, Semua Kel/Desa	DANA TRANSFER UMUM-DANA BAGI HASIL	-	-	-		0,00	DINAS PERPUSTAKAAN DAN KEARSIPAN
		DINAS PERIKANAN						18.165.169.484,00							21.116.760.764,00	
	3	URUSAN PEMERINTAHAN PILIHAN						18.165.169.484,00							21.116.760.764,00	
	3.25	URUSAN PEMERINTAHAN BIDANG KELAUTAN DAN PERIKANAN						18.165.169.484,00							21.116.760.764,00	
1.	3.25.01	PROGRAM PENUNJANG URUSAN PEMERINTAHAN DAERAH KABUPATEN/KOTA	<i>Persentase Pelaksanaan Penunjang Urusan Pemerintahan yang dilaksanakan di Dinas Perikanan</i>	100 %			100 %	13.035.169.484,00						100 %	13.413.372.596,00	
	3.25.01.2.01	Perencanaan, Penganggaran, dan Evaluasi Kinerja Perangkat Daerah	<i>Persentase peningkatan capaian perencanaan, penganggaran dan kinerja</i>	-			100 %	400.000.000,00			-	Peningkatan Kualitas Sumber Daya Manusia	-	-	500.000.000,00	DINAS PERIKANAN
	3.25.01.2.01.0001	Penyusunan Dokumen Perencanaan Perangkat Daerah														
			<i>Jumlah Dokumen Perencanaan Perangkat Daerah</i>				0 Dokumen	150.000.000,00	Kab. Bengkalis, Semua Kecamatan, Semua Kel/Desa	DANA TRANSFER UMUM-DANA ALOKASI UMUM	-	Peningkatan Kualitas Sumber Daya Manusia	-		200.000.000,00	DINAS PERIKANAN
	3.25.01.2.01.0006	Koordinasi dan Penyusunan Laporan Capaian Kinerja dan Ikhtisar Realisasi Kinerja SKPD														
			<i>Jumlah Laporan Capaian Kinerja dan Ikhtisar Realisasi Kinerja SKPD dan Laporan Hasil Koordinasi Penyusunan Laporan Capaian Kinerja dan Ikhtisar Realisasi Kinerja SKPD</i>				2 Laporan	150.000.000,00	Kab. Bengkalis, Semua Kecamatan, Semua Kel/Desa	DANA TRANSFER UMUM-DANA ALOKASI UMUM	-	Peningkatan Kualitas Sumber Daya Manusia	-		150.000.000,00	DINAS PERIKANAN
	3.25.01.2.01.0007	Evaluasi Kinerja Perangkat Daerah														
			<i>Jumlah Laporan Evaluasi Kinerja Perangkat Daerah</i>				1 Laporan	100.000.000,00	Kab. Bengkalis, Semua Kecamatan, Semua Kel/Desa	DANA TRANSFER UMUM-DANA ALOKASI UMUM	-	Peningkatan Kualitas Sumber Daya Manusia	-		150.000.000,00	DINAS PERIKANAN

NO	KODE	URUSAN / BIDANG URUSAN / PROGRAM / KEGIATAN / SUB KEGIATAN	INDIKATOR PROGRAM / KEGIATAN / SUB KEGIATAN	TARGET AKHIR PERIODE RENSTRA OPD	REALISASI CAPAIAN RENJA OPD TAHUN 2022	PRAKIRAAN CAPAIAN TARGET RENJA OPD TAHUN 2023	CAPAIAN KINERJA DAN KERANGKA PENDANAAN						KELOMPOK SASARAN	PRAKIRAAN MAJU RENCANA TAHUN 2025		PERANGKAT DAERAH PENANGGUNG JAWAB
							TARGET 2024	PAGU INDIKATIF (Rp)	LOKASI	SUMBER DANA	PRIORITAS			TARGET	PAGU INDIKATIF (Rp)	
											NASIONAL	DAERAH				
1	2	3	4	5	6	7	8	9	10	11	12	13	14	15	16	17
	3.25.01.2.02	Administrasi Keuangan Perangkat Daerah	Persentase pemenuhan gaji, tunjangan dan iuran wajib ASN Dinas Perikanan Kabupaten Bengkalis	-			100 %	9.502.117.596,00			-	Peningkatan Kualitas Sumber Daya Manusia	-	-	9.502.117.596,00	DINAS PERIKANAN
	3.25.01.2.02.0001	Penyediaan Gaji dan Tunjangan ASN														
			Jumlah Orang yang Menerima Gaji dan Tunjangan ASN				56 Orang/bulan	9.502.117.596,00	Kab. Bengkalis, Semua Kecamatan, Semua Kel/Desa	DANA TRANSFER UMUM-DANA ALOKASI UMUM	-	Peningkatan Kualitas Sumber Daya Manusia	-		9.502.117.596,00	DINAS PERIKANAN
	3.25.01.2.03	Administrasi Barang Milik Daerah pada Perangkat Daerah	Persentase pendataan dan penataan barang milik perangkat daerah	-			100 %	326.400.000,00			-	Peningkatan Kualitas Sumber Daya Manusia	-	-	326.400.000,00	DINAS PERIKANAN
	3.25.01.2.03.0002	Pengamanan Barang Milik Daerah SKPD														
			Jumlah Dokumen Pengamanan Barang Milik Daerah SKPD				1 Dokumen	326.400.000,00	Kab. Bengkalis, Semua Kecamatan, Semua Kel/Desa	DANA TRANSFER UMUM-DANA ALOKASI UMUM	-	Peningkatan Kualitas Sumber Daya Manusia	-		326.400.000,00	DINAS PERIKANAN
	3.25.01.2.05	Administrasi Kepegawaian Perangkat Daerah	Persentase peningkatan kapasitas sumberdaya aparatur	-			100 %	86.660.000,00			-	Peningkatan Kualitas Sumber Daya Manusia	-	-	89.930.000,00	DINAS PERIKANAN
	3.25.01.2.05.0011	Bimbingan Teknis Implementasi Peraturan Perundang-Undangan														
			Jumlah Orang yang Mengikuti Bimbingan Teknis Implementasi Peraturan Perundang-Undangan				20 Orang	86.660.000,00	Kab. Bengkalis, Semua Kecamatan, Semua Kel/Desa	DANA TRANSFER UMUM-DANA ALOKASI UMUM	-	Peningkatan Kualitas Sumber Daya Manusia	-		89.930.000,00	DINAS PERIKANAN
	3.25.01.2.06	Administrasi Umum Perangkat Daerah	Persentase terlaksananya pemenuhan dan pemeliharaan prasarana dan sarana kantor	-			100 %	1.158.898.100,00			-	Peningkatan Kualitas Sumber Daya Manusia	-	-	1.206.725.000,00	DINAS PERIKANAN
	3.25.01.2.06.0001	Penyediaan Komponen Instalasi Listrik/Penerangan Bangunan Kantor														
			Jumlah Paket Komponen Instalasi Listrik/Penerangan Bangunan Kantor yang Disediakan				0 Paket	40.625.000,00	Kab. Bengkalis, Semua Kecamatan, Semua Kel/Desa	DANA TRANSFER UMUM-DANA ALOKASI UMUM	-	Peningkatan Kualitas Sumber Daya Manusia	-		40.625.000,00	DINAS PERIKANAN
	3.25.01.2.06.0002	Penyediaan Peralatan dan Perlengkapan Kantor														
			Jumlah Paket Peralatan dan Perlengkapan Kantor yang Disediakan				2 Paket	144.659.200,00	Kab. Bengkalis, Semua Kecamatan, Semua Kel/Desa	DANA TRANSFER UMUM-DANA ALOKASI UMUM	-	Peningkatan Kualitas Sumber Daya Manusia	-		145.000.000,00	DINAS PERIKANAN
	3.25.01.2.06.0004	Penyediaan Bahan Logistik Kantor														

NO	KODE	URUSAN / BIDANG URUSAN / PROGRAM / KEGIATAN / SUB KEGIATAN	INDIKATOR PROGRAM / KEGIATAN / SUB KEGIATAN	TARGET AKHIR PERIODE RENSTRA OPD	REALISASI CAPAIAN RENJA OPD TAHUN 2022	PRAKIRAAN CAPAIAN TARGET RENJA OPD TAHUN 2023	CAPAIAN KINERJA DAN KERANGKA PENDANAAN						KELOMPOK SASARAN	PRAKIRAAN MAJU RENCANA TAHUN 2025		PERANGKAT DAERAH PENANGGUNG JAWAB
							TARGET 2024	PAGU INDIKATIF (Rp)	LOKASI	SUMBER DANA	PRIORITAS			TARGET	PAGU INDIKATIF (Rp)	
											NASIONAL	DAERAH				
1	2	3	4	5	6	7	8	9	10	11	12	13	14	15	16	17
			<i>Jumlah Paket Bahan Logistik Kantor yang Disediakan</i>				2 Paket	176.300.000,00	Kab. Bengkalis, Semua Kecamatan, Semua Kel/Desa	DANA TRANSFER UMUM-DANA ALOKASI UMUM	-	Peningkatan Kualitas Sumber Daya Manusia	-		120.400.000,00	DINAS PERIKANAN
	3.25.01.2.06.0005	Penyediaan Barang Cetak dan Penggandaan														
			<i>Jumlah Paket Barang Cetak dan Penggandaan yang Disediakan</i>				2 Paket	56.313.900,00	Kab. Bengkalis, Semua Kecamatan, Semua Kel/Desa	DANA TRANSFER UMUM-DANA ALOKASI UMUM	-	Peningkatan Kualitas Sumber Daya Manusia	-		71.000.000,00	DINAS PERIKANAN
	3.25.01.2.06.0006	Penyediaan Bahan Bacaan dan Peraturan Perundang-undangan														
			<i>Jumlah Dokumen Bahan Bacaan dan Peraturan Perundang-Undangan yang Disediakan</i>				25 Dokumen	54.000.000,00	Kab. Bengkalis, Semua Kecamatan, Semua Kel/Desa	DANA TRANSFER UMUM-DANA ALOKASI UMUM	-	Peningkatan Kualitas Sumber Daya Manusia	-		29.700.000,00	DINAS PERIKANAN
	3.25.01.2.06.0009	Penyelenggaraan Rapat Koordinasi dan Konsultasi SKPD														
			<i>Jumlah Laporan Penyelenggaraan Rapat Koordinasi dan Konsultasi SKPD</i>				1 Laporan	600.000.000,00	Kab. Bengkalis, Semua Kecamatan, Semua Kel/Desa	DANA TRANSFER UMUM-DANA ALOKASI UMUM	-	Peningkatan Kualitas Sumber Daya Manusia	-		600.000.000,00	DINAS PERIKANAN
	3.25.01.2.06.0011	Dukungan Pelaksanaan Sistem Pemerintahan Berbasis Elektronik pada SKPD														
			<i>Jumlah Dokumen Dukungan Pelaksanaan Sistem Pemerintahan Berbasis Elektronik pada SKPD</i>				1 Dokumen	87.000.000,00	Kab. Bengkalis, Semua Kecamatan, Semua Kel/Desa	DANA TRANSFER UMUM-DANA ALOKASI UMUM	-	Peningkatan Kualitas Sumber Daya Manusia	-		200.000.000,00	DINAS PERIKANAN
	3.25.01.2.07	Pengadaan Barang Milik Daerah Penunjang Urusan Pemerintah Daerah	<i>Persentase pengadaan barang milik perangkat daerah</i>	-			100 %	300.000.000,00			-	Peningkatan Kualitas Sumber Daya Manusia	-	-	300.000.000,00	DINAS PERIKANAN
	3.25.01.2.07.0005	Pengadaan Mebel														
			<i>Jumlah Paket Mebel yang Disediakan</i>				2 Unit	50.000.000,00	Kab. Bengkalis, Semua Kecamatan, Semua Kel/Desa	DANA TRANSFER UMUM-DANA ALOKASI UMUM	-	Peningkatan Kualitas Sumber Daya Manusia	-		100.000.000,00	DINAS PERIKANAN
	3.25.01.2.07.0006	Pengadaan Peralatan dan Mesin Lainnya														
			<i>Jumlah Unit Peralatan dan Mesin Lainnya yang Disediakan</i>				5 Unit	250.000.000,00	Kab. Bengkalis, Semua Kecamatan, Semua Kel/Desa	DANA TRANSFER UMUM-DANA ALOKASI UMUM	-	Peningkatan Kualitas Sumber Daya Manusia	-		200.000.000,00	DINAS PERIKANAN
	3.25.01.2.08	Penyediaan Jasa Penunjang Urusan Pemerintahan Daerah	<i>Persentase terpenuhinya jasa penunjang urusan pemerintahan daerah</i>	-			100 %	490.239.788,00			-	Peningkatan Kualitas Sumber Daya Manusia	-	-	499.200.000,00	DINAS PERIKANAN

NO	KODE	URUSAN / BIDANG URUSAN / PROGRAM / KEGIATAN / SUB KEGIATAN	INDIKATOR PROGRAM / KEGIATAN / SUB KEGIATAN	TARGET AKHIR PERIODE RENSTRA OPD	REALISASI CAPAIAN RENJA OPD TAHUN 2022	PRAKIRAAN CAPAIAN TARGET RENJA OPD TAHUN 2023	CAPAIAN KINERJA DAN KERANGKA PENDANAAN						KELOMPOK SASARAN	PRAKIRAAN MAJU RENCANA TAHUN 2025		PERANGKAT DAERAH PENANGGUNG JAWAB
							TARGET 2024	PAGU INDIKATIF (Rp)	LOKASI	SUMBER DANA	PRIORITAS			TARGET	PAGU INDIKATIF (Rp)	
											NASIONAL	DAERAH				
1	2	3	4	5	6	7	8	9	10	11	12	13	14	15	16	17
	3.25.01.2.08.0001	Penyediaan Jasa Surat Menyurat														
			<i>Jumlah Laporan Penyediaan Jasa Surat Menyurat</i>				1 Laporan	80.000.000,00	Kab. Bengkalis, Semua Kecamatan, Semua Kel/Desa	DANA TRANSFER UMUM-DANA ALOKASI UMUM	-	Peningkatan Kualitas Sumber Daya Manusia	-		80.000.000,00	DINAS PERIKANAN
	3.25.01.2.08.0002	Penyediaan Jasa Komunikasi, Sumber Daya Air dan Listrik														
			<i>Jumlah Laporan Penyediaan Jasa Komunikasi, Sumber Daya Air dan Listrik yang Disediakan</i>				1 Laporan	371.839.788,00	Kab. Bengkalis, Semua Kecamatan, Semua Kel/Desa	DANA TRANSFER UMUM-DANA ALOKASI UMUM	-	Peningkatan Kualitas Sumber Daya Manusia	-		400.000.000,00	DINAS PERIKANAN
	3.25.01.2.08.0004	Penyediaan Jasa Pelayanan Umum Kantor														
			<i>Jumlah Laporan Penyediaan Jasa Pelayanan Umum Kantor yang Disediakan</i>				1 Laporan	38.400.000,00	Kab. Bengkalis, Semua Kecamatan, Semua Kel/Desa	DANA TRANSFER UMUM-DANA ALOKASI UMUM	-	Peningkatan Kualitas Sumber Daya Manusia	-		19.200.000,00	DINAS PERIKANAN
	3.25.01.2.09	Pemeliharaan Barang Milik Daerah Penunjang Urusan Pemerintahan Daerah	<i>Pemeliharaan Barang Milik Daerah Penunjang Urusan Pemerintahan Daerah</i>	-			100 %	770.854.000,00			-	Peningkatan Kualitas Sumber Daya Manusia	-	-	989.000.000,00	DINAS PERIKANAN
	3.25.01.2.09.0001	Penyediaan Jasa Pemeliharaan, Biaya Pemeliharaan, dan Pajak Kendaraan Perorangan Dinas atau Kendaraan Dinas Jabatan														
			<i>Jumlah Kendaraan Perorangan Dinas atau Kendaraan Dinas Jabatan yang Dipelihara dan dibayarkan Pajaknya</i>				5 Unit	180.000.000,00	Kab. Bengkalis, Semua Kecamatan, Semua Kel/Desa	DANA TRANSFER UMUM-DANA ALOKASI UMUM	-	Peningkatan Kualitas Sumber Daya Manusia	-		242.000.000,00	DINAS PERIKANAN
	3.25.01.2.09.0002	Penyediaan Jasa Pemeliharaan, Biaya Pemeliharaan, Pajak dan Perizinan Kendaraan Dinas Operasional atau Lapangan														
			<i>Jumlah Kendaraan Dinas Operasional atau Lapangan yang Dipelihara dan dibayarkan Pajak dan Perizinannya</i>				4 Unit	122.055.000,00	Kab. Bengkalis, Semua Kecamatan, Semua Kel/Desa	DANA TRANSFER UMUM-DANA ALOKASI UMUM	-	Peningkatan Kualitas Sumber Daya Manusia	-		122.000.000,00	DINAS PERIKANAN
	3.25.01.2.09.0006	Pemeliharaan Peralatan dan Mesin Lainnya														
			<i>Jumlah Peralatan dan Mesin Lainnya yang Dipelihara</i>				10 Unit	99.999.000,00	Kab. Bengkalis, Semua Kecamatan, Semua Kel/Desa	DANA TRANSFER UMUM-DANA ALOKASI UMUM	-	Peningkatan Kualitas Sumber Daya Manusia	-		100.000.000,00	DINAS PERIKANAN
	3.25.01.2.09.0009	Pemeliharaan/Rehabilitasi Gedung Kantor dan Bangunan Lainnya														
			<i>Jumlah Gedung Kantor dan Bangunan Lainnya yang Dipelihara/Direhabilitasi</i>				6 Unit	368.800.000,00	Kab. Bengkalis, Semua Kecamatan, Semua Kel/Desa	DANA TRANSFER UMUM-DANA ALOKASI UMUM	-	Peningkatan Kualitas Sumber Daya Manusia	-		525.000.000,00	DINAS PERIKANAN

NO	KODE	URUSAN / BIDANG URUSAN / PROGRAM / KEGIATAN / SUB KEGIATAN	INDIKATOR PROGRAM / KEGIATAN / SUB KEGIATAN	TARGET AKHIR PERIODE RENSTRA OPD	REALISASI CAPAIAN RENJA OPD TAHUN 2022	PRAKIRAAN CAPAIAN TARGET RENJA OPD TAHUN 2023	CAPAIAN KINERJA DAN KERANGKA PENDANAAN					KELOMPOK SASARAN	PRAKIRAAN MAJU RENCANA TAHUN 2025		PERANGKAT DAERAH PENANGGUNG JAWAB	
							TARGET 2024	PAGU INDIKATIF (Rp)	LOKASI	SUMBER DANA	PRIORITAS		TARGET	PAGU INDIKATIF (Rp)		
											NASIONAL					DAERAH
1	2	3	4	5	6	7	8	9	10	11	12	13	14	15	16	17
2.	3.25.03	PROGRAM PENGELOLAAN PERIKANAN TANGKAP	<i>Persentase peningkatan produksi perikanan tangkap Persentase peningkatan produksi perikanan tangkap Hasil Produksi Perikanan Tangkap Hasil Produksi Perikanan Tangkap</i>	100 % 4884 ton			94,23 % 94,23 % 5266 ton 5266 ton	2.250.000.000,00						100 % 4884 ton	1.804.013.111,00	
	3.25.03.2.01	Pengelolaan Penangkapan Ikan di Wilayah Sungai, Danau, Waduk, Rawa, dan Genangan Air Lainnya yang Dapat Diusahakan dalam 1 (Satu) Daerah Kabupaten/ Kota	<i>Persentase terpenuhinya sarana dan prasarana perikanan tangkap</i>	-			92,83 %	1.650.000.000,00			-	Peningkatan Kualitas Sumber Daya Manusia	-	-	1.429.013.111,00	DINAS PERIKANAN
	3.25.03.2.01.0001	Penyediaan Data dan Informasi Sumber Daya Ikan														
			<i>Jumlah Data dan Informasi Sumber Daya Ikan di Perairan Darat dalam Satu Kabupaten/Kota yang Tersedia</i>				1 Dokumen	700.000.000,00	Kab. Bengkalis, Semua Kecamatan, Semua Kel/Desa	DANA TRANSFER UMUM-DANA ALOKASI UMUM	-	Peningkatan Kualitas Sumber Daya Manusia	-		751.628.000,00	DINAS PERIKANAN
	3.25.03.2.01.0002	Penyediaan Prasarana Usaha Perikanan Tangkap														
			<i>Jumlah Prasarana Usaha Perikanan Tangkap yang Tersedia</i>				3 Unit	650.000.000,00	Kab. Bengkalis, Semua Kecamatan, Semua Kel/Desa	DANA TRANSFER UMUM-DANA ALOKASI UMUM	-	Peningkatan Kualitas Sumber Daya Manusia	-		323.500.000,00	DINAS PERIKANAN
	3.25.03.2.01.0003	Penjaminan Ketersediaan Sarana Usaha Perikanan Tangkap														
			<i>Jumlah Sarana Usaha Perikanan Tangkap yang Terjamin dan Tersedia</i>				2 Unit	300.000.000,00	Kab. Bengkalis, Semua Kecamatan, Semua Kel/Desa	DANA TRANSFER UMUM-DANA ALOKASI UMUM	-	Peningkatan Kualitas Sumber Daya Manusia	-		353.885.111,00	DINAS PERIKANAN
	3.25.03.2.02	Pemberdayaan Nelayan Kecil dalam Daerah Kabupaten/Kota	<i>Persentase terlaksananya penguatan kelembagaan, usaha dan fasilitasi nelayan kecil</i>	-			92,83 %	600.000.000,00			-	Peningkatan Kualitas Sumber Daya Manusia	-	-	375.000.000,00	DINAS PERIKANAN
	3.25.03.2.02.0001	Pengembangan Kapasitas Nelayan Kecil														
			<i>Jumlah Nelayan Kecil yang Meningkatkan Kapasitasnya</i>				30 Orang	450.000.000,00	Semua Kota/Kab, Semua Kecamatan, Semua Kel/Desa	DANA TRANSFER UMUM-DANA ALOKASI UMUM	-	Peningkatan Kualitas Sumber Daya Manusia	-		125.000.000,00	DINAS PERIKANAN
	3.25.03.2.02.0002	Pelaksanaan Fasilitasi Pembentukan dan Pengembangan Kelembagaan Nelayan Kecil														
			<i>Jumlah Kelompok Nelayan Kecil yang Difasilitasi Pembentukan dan Pengembangan Kelembagaannya</i>				15 Kelompok	150.000.000,00	Kab. Bengkalis, Semua Kecamatan, Semua Kel/Desa	DANA TRANSFER UMUM-DANA ALOKASI UMUM	-	Peningkatan Kualitas Sumber Daya Manusia	-		250.000.000,00	DINAS PERIKANAN

NO	KODE	URUSAN / BIDANG URUSAN / PROGRAM / KEGIATAN / SUB KEGIATAN	INDIKATOR PROGRAM / KEGIATAN / SUB KEGIATAN	TARGET AKHIR PERIODE RENSTRA OPD	REALISASI CAPAIAN RENJA OPD TAHUN 2022	PRAKIRAAN CAPAIAN TARGET RENJA OPD TAHUN 2023	CAPAIAN KINERJA DAN KERANGKA PENDANAAN						KELOMPOK SASARAN	PRAKIRAAN MAJU RENCANA TAHUN 2025		PERANGKAT DAERAH PENANGGUNG JAWAB
							TARGET 2024	PAGU INDIKATIF (Rp)	LOKASI	SUMBER DANA	PRIORITAS			TARGET	PAGU INDIKATIF (Rp)	
											NASIONAL	DAERAH				
1	2	3	4	5	6	7	8	9	10	11	12	13	14	15	16	17
3.	3.25.04	PROGRAM PENGELOLAAN PERIKANAN BUDIDAYA	Hasil Produksi Perikanan Budidaya	100 % 1502.96 ton			1325.40 ton	1.930.000.000,00						100 % 1502.96 ton	4.080.000.000,00	
	3.25.04.2.04	Pengelolaan Pembudidayaan Ikan	Persentase terlaksananya pemenuhan sarana dan prasarana perikanan budidaya dan pengelolaan kesehatan ikan dan lingkungan	-			95.88 %	1.930.000.000,00			-	Peningkatan Kualitas Sumber Daya Manusia	-	-	4.080.000.000,00	DINAS PERIKANAN
	3.25.04.2.04.0001	Penyediaan Data dan Informasi Pembudidayaan Ikan dalam 1 (Satu) Daerah Kabupaten/Kota														
			Jumlah Data dan Informasi Pembudidayaan Ikan dalam 1 (Satu) Daerah Kabupaten/Kota				1 Dokumen	300.000.000,00	Kab. Bengkalis, Semua Kecamatan, Semua Kel/Desa	DANA TRANSFER UMUM-DANA ALOKASI UMUM	-	Peningkatan Kualitas Sumber Daya Manusia	-		310.000.000,00	DINAS PERIKANAN
	3.25.04.2.04.0002	Penyediaan Prasarana Pembudidayaan Ikan dalam 1 (Satu) Daerah Kabupaten/Kota														
			Jumlah Prasarana Pembudidayaan Ikan dalam 1 (Satu) Daerah Kabupaten/Kota				1 Unit	100.000.000,00	Kab. Bengkalis, Semua Kecamatan, Semua Kel/Desa	DANA TRANSFER UMUM-DANA ALOKASI UMUM	-	Peningkatan Kualitas Sumber Daya Manusia	-		1.000.000.000,00	DINAS PERIKANAN
	3.25.04.2.04.0003	Penjaminan Ketersediaan Sarana Pembudidayaan Ikan dalam 1 (Satu) Daerah Kabupaten/Kota														
			Jumlah Sarana Pembudidayaan Ikan dalam 1 (Satu) Daerah Kabupaten/Kota				5 Unit	1.330.000.000,00	Kab. Bengkalis, Semua Kecamatan, Semua Kel/Desa	DANA TRANSFER UMUM-DANA ALOKASI UMUM	-	Peningkatan Kualitas Sumber Daya Manusia	-		2.500.000.000,00	DINAS PERIKANAN
	3.25.04.2.04.0004	Pengelolaan Kesehatan Ikan dan Lingkungan Budidaya dalam 1 (Satu) Daerah Kabupaten/Kota														
			Jumlah Hasil Ikan dan Lingkungan Budidaya dalam 1 (Satu) Daerah Kabupaten/Kota yang Teruji Melalui Pengelolaan Kesehatan Ikan				1 Dokumen	200.000.000,00	Kab. Bengkalis, Semua Kecamatan, Semua Kel/Desa	DANA TRANSFER UMUM-DANA ALOKASI UMUM	-	Peningkatan Kualitas Sumber Daya Manusia	-		270.000.000,00	DINAS PERIKANAN
4.	3.25.05	PROGRAM PENGAWASAN SUMBER DAYA KELAUTAN DAN PERIKANAN	-	100 % 8 Kecamatan			-	150.000.000,00						100 % 8 Kecamatan	210.000.000,00	
	3.25.05.2.01	Pengawasan Sumber Daya Perikanan di Wilayah Sungai, Danau, Waduk, Rawa, dan Genangan Air Lainnya yang Dapat Diusahakan Dalam Kabupaten/Kota	-	-			-	150.000.000,00			-	Peningkatan Kualitas Sumber Daya Manusia	-	-	210.000.000,00	DINAS PERIKANAN
	3.25.05.2.01.0001	Pengawasan Usaha Perikanan Tangkap di Wilayah Sungai, Danau, Waduk, Rawa, dan Genangan Air Lainnya yang Dapat Diusahakan dalam Kabupaten/Kota														
			Jumlah Dokumen Hasil Pengawasan Sumber Daya Perikanan Tangkap di Wilayah Sungai, Danau, Waduk, Rawa, dan Genangan Air Lainnya yang Dapat Diusahakan dalam Kabupaten/Kota				1 Dokumen	150.000.000,00	Kab. Bengkalis, Semua Kecamatan, Semua Kel/Desa	DANA TRANSFER UMUM-DANA ALOKASI UMUM	-	Peningkatan Kualitas Sumber Daya Manusia	-		210.000.000,00	DINAS PERIKANAN

NO	KODE	URUSAN / BIDANG URUSAN / PROGRAM / KEGIATAN / SUB KEGIATAN	INDIKATOR PROGRAM / KEGIATAN / SUB KEGIATAN	TARGET AKHIR PERIODE RENSTRA OPD	REALISASI CAPAIAN RENJA OPD TAHUN 2022	PRAKIRAAN CAPAIAN TARGET RENJA OPD TAHUN 2023	CAPAIAN KINERJA DAN KERANGKA PENDANAAN						KELOMPOK SASARAN	PRAKIRAAN MAJU RENCANA TAHUN 2025		PERANGKAT DAERAH PENANGGUNG JAWAB	
							TARGET 2024	PAGU INDIKATIF (Rp)	LOKASI	SUMBER DANA	PRIORITAS			TARGET	PAGU INDIKATIF (Rp)		
											NASIONAL	DAERAH					
1	2	3	4	5	6	7	8	9	10	11	12	13	14	15	16	17	
5.	3.25.06	PROGRAM PENGOLAHAN DAN PEMASARAN HASIL PERIKANAN	-	100 % 44 Kg/Kapita/Tahun			-	800.000.000,00						100 % 44 Kg/Kapita/Tahun	1.609.375.057,00		
	3.25.06.2.01	Penerbitan Tanda Daftar Usaha Pengolahan Hasil Perikanan bagi Usaha Skala Mikro dan Kecil	-	-			-	100.000.000,00			-	Peningkatan Kualitas Sumber Daya Manusia	-	-	200.000.000,00	DINAS PERIKANAN	
	3.25.06.2.01.0001	Penyediaan Data dan Informasi Usaha Pemasaran dan Pengolahan Hasil Perikanan dalam 1 (Satu) Daerah Kabupaten/Kota															
			<i>Jumlah Data dan Informasi Usaha Pemasaran dan Pengolahan Hasil Perikanan berdasarkan Skala Usaha dan Risiko</i>				1 Dokumen	100.000.000,00	Kab. Bengkalis, Semua Kecamatan, Semua Kel/Desa	DANA TRANSFER UMUM-DANA ALOKASI UMUM	-	Peningkatan Kualitas Sumber Daya Manusia	-		200.000.000,00	DINAS PERIKANAN	
	3.25.06.2.02	Pembinaan Mutu dan Keamanan Hasil Perikanan bagi Usaha Pengolahan dan Pemasaran Skala Mikro dan Kecil	-	-			-	191.660.000,00			-	Peningkatan Kualitas Sumber Daya Manusia	-	-	192.254.288,00	DINAS PERIKANAN	
	3.25.06.2.02.0001	Pelaksanaan Bimbingan dan Penerapan Persyaratan atau Standar pada Usaha Pengolahan dan Pemasaran Skala Mikro dan Kecil															
			<i>Jumlah Unit Usaha Pengolahan dan Pemasaran Hasil Perikanan yang Mendapatkan Pembinaan Terhadap Penerapan Persyaratan Perizinan Berusaha pada Usaha Pengolahan dan Pemasaran Hasil Perikanan Sesuai Skala Usaha dan Risiko</i>				2 Unit Usaha	191.660.000,00	Kab. Bengkalis, Semua Kecamatan, Semua Kel/Desa	DANA TRANSFER UMUM-DANA ALOKASI UMUM	-	Peningkatan Kualitas Sumber Daya Manusia	-		192.254.288,00	DINAS PERIKANAN	
	3.25.06.2.03	Penyediaan dan Penyaluran Bahan Baku Industri Pengolahan Ikan dalam 1 (Satu) Daerah Kabupaten/ Kota	-	-			-	508.340.000,00			-	Peningkatan Kualitas Sumber Daya Manusia	-	-	1.217.120.769,00	DINAS PERIKANAN	
	3.25.06.2.03.0001	Peningkatan Ketersediaan Ikan untuk Konsumsi dan Usaha Pengolahan dalam 1 (Satu) Daerah Kabupaten/Kota															
			<i>Jumlah Peningkatan Ketersediaan Ikan untuk Konsumsi dan Usaha Pengolahan Dalam 1 (Satu) Daerah Kabupaten/Kota</i>				500 Ton	408.340.000,00	Kab. Bengkalis, Semua Kecamatan, Semua Kel/Desa	DANA TRANSFER UMUM-DANA ALOKASI UMUM	-	Peningkatan Kualitas Sumber Daya Manusia	-		968.639.463,00	DINAS PERIKANAN	
	3.25.06.2.03.0002	Pemberian Fasilitas bagi Pelaku Usaha Perikanan Skala Mikro dan Kecil dalam 1 (Satu) Daerah Kabupaten/Kota															
			<i>Jumlah Pelaku Usaha Perikanan Skala Mikro dan Kecil dalam 1 (Satu) Daerah Kabupaten/Kota yang Terfasilitasi</i>				3 Pelaku Usaha	100.000.000,00	Kab. Bengkalis, Semua Kecamatan, Semua Kel/Desa	DANA TRANSFER UMUM-DANA ALOKASI UMUM	-	Peningkatan Kualitas Sumber Daya Manusia	-		248.481.306,00	DINAS PERIKANAN	
		DINAS PERKEBUNAN							31.983.481.007,00							550.486.896.200,00	
	3	URUSAN PEMERINTAHAN PILIHAN							31.983.481.007,00							550.486.896.200,00	

NO	KODE	URUSAN / BIDANG URUSAN / PROGRAM / KEGIATAN / SUB KEGIATAN	INDIKATOR PROGRAM / KEGIATAN / SUB KEGIATAN	TARGET AKHIR PERIODE RENSTRA OPD	REALISASI CAPAIAN RENJA OPD TAHUN 2022	PRAKIRAAN CAPAIAN TARGET RENJA OPD TAHUN 2023	CAPAIAN KINERJA DAN KERANGKA PENDANAAN						KELOMPOK SASARAN	PRAKIRAAN MAJU RENCANA TAHUN 2025		PERANGKAT DAERAH PENANGGUNG JAWAB
							TARGET 2024	PAGU INDIKATIF (Rp)	LOKASI	SUMBER DANA	PRIORITAS			TARGET	PAGU INDIKATIF (Rp)	
											NASIONAL	DAERAH				
1	2	3	4	5	6	7	8	9	10	11	12	13	14	15	16	17
	3.27	URUSAN PEMERINTAHAN BIDANG PERTANIAN						31.983.481.007,00							550.486.896.200,00	
1.	3.27.01	PROGRAM PENUNJANG URUSAN PEMERINTAHAN DAERAH KABUPATEN/KOTA	-	-			-	12.970.481.007,00						-	17.770.542.200,00	
	3.27.01.2.01	Perencanaan, Penganggaran, dan Evaluasi Kinerja Perangkat Daerah	-	-			-	303.000.000,00			-	-	-	-	567.496.000,00	DINAS PERKEBUNAN
	3.27.01.2.01.0001	Penyusunan Dokumen Perencanaan Perangkat Daerah														
			Jumlah Dokumen Perencanaan Perangkat Daerah				5 Dokumen	153.000.000,00	Kab. Bengkalis, Semua Kecamatan, Semua Kel/Desa	DANA TRANSFER UMUM-DANA ALOKASI UMUM	-	-	-		233.748.000,00	DINAS PERKEBUNAN
	3.27.01.2.01.0007	Evaluasi Kinerja Perangkat Daerah														
			Jumlah Laporan Evaluasi Kinerja Perangkat Daerah				1 Laporan	150.000.000,00	Kab. Bengkalis, Semua Kecamatan, Semua Kel/Desa	DANA TRANSFER UMUM-DANA ALOKASI UMUM	-	-	-		333.748.000,00	DINAS PERKEBUNAN
	3.27.01.2.02	Administrasi Keuangan Perangkat Daerah	-	-			-	8.230.498.826,00			-	-	-	-	9.500.000.000,00	DINAS PERKEBUNAN
	3.27.01.2.02.0001	Penyediaan Gaji dan Tunjangan ASN														
			Jumlah Orang yang Menerima Gaji dan Tunjangan ASN				50 Orang/bulan	8.230.498.826,00	Kab. Bengkalis, Semua Kecamatan, Semua Kel/Desa	DANA TRANSFER UMUM-DANA ALOKASI UMUM	-	-	-		9.500.000.000,00	DINAS PERKEBUNAN
	3.27.01.2.03	Administrasi Barang Milik Daerah pada Perangkat Daerah	-	-			-	277.000.000,00			-	-	-	-	523.422.000,00	DINAS PERKEBUNAN
	3.27.01.2.03.0001	Penyusunan Perencanaan Kebutuhan Barang Milik Daerah SKPD														
			Jumlah Rencana Kebutuhan Barang Milik Daerah SKPD				1 Dokumen	52.000.000,00	Kab. Bengkalis, Semua Kecamatan, Semua Kel/Desa	DANA TRANSFER UMUM-DANA ALOKASI UMUM	-	-	-		166.874.000,00	DINAS PERKEBUNAN
	3.27.01.2.03.0002	Pengamanan Barang Milik Daerah SKPD														
			Jumlah Dokumen Pengamanan Barang Milik Daerah SKPD				1 Dokumen	160.000.000,00	Kab. Bengkalis, Semua Kecamatan, Semua Kel/Desa	DANA TRANSFER UMUM-DANA ALOKASI UMUM	-	-	-		189.674.000,00	DINAS PERKEBUNAN
	3.27.01.2.03.0006	Penatausahaan Barang Milik Daerah pada SKPD														
			Jumlah Laporan Penatausahaan Barang Milik Daerah pada SKPD				1 Laporan	65.000.000,00	Kab. Bengkalis, Semua Kecamatan, Semua Kel/Desa	DANA TRANSFER UMUM-DANA ALOKASI UMUM	-	-	-		166.874.000,00	DINAS PERKEBUNAN
	3.27.01.2.05	Administrasi Kepegawaian Perangkat Daerah	-	-			-	285.000.000,00			-	-	-	-	660.622.000,00	DINAS PERKEBUNAN
	3.27.01.2.05.0002	Pengadaan Pakaian Dinas beserta Atribut Kelengkapannya														

NO	KODE	URUSAN / BIDANG URUSAN / PROGRAM / KEGIATAN / SUB KEGIATAN	INDIKATOR PROGRAM / KEGIATAN / SUB KEGIATAN	TARGET AKHIR PERIODE RENSTRA OPD	REALISASI CAPAIAN RENJA OPD TAHUN 2022	PRAKIRAAN CAPAIAN TARGET RENJA OPD TAHUN 2023	CAPAIAN KINERJA DAN KERANGKA PENDANAAN						KELOMPOK SASARAN	PRAKIRAAN MAJU RENCANA TAHUN 2025		PERANGKAT DAERAH PENANGGUNG JAWAB
							TARGET 2024	PAGU INDIKATIF (Rp)	LOKASI	SUMBER DANA	PRIORITAS			TARGET	PAGU INDIKATIF (Rp)	
											NASIONAL	DAERAH				
1	2	3	4	5	6	7	8	9	10	11	12	13	14	15	16	17
			<i>Jumlah Paket Pakaian Dinas beserta Atribut Kelengkapan</i>				25 Paket	15.000.000,00	Kab. Bengkalis, Semua Kecamatan, Semua Kel/Desa	DANA TRANSFER UMUM-DANA ALOKASI UMUM	-	-	-		76.874.000,00	DINAS PERKEBUNAN
	3.27.01.2.05.0005	Monitoring, Evaluasi, dan Penilaian Kinerja Pegawai														
			<i>Jumlah Dokumen Monitoring, Evaluasi, dan Penilaian Kinerja Pegawai</i>				1 Dokumen	85.000.000,00	Kab. Bengkalis, Semua Kecamatan, Semua Kel/Desa	DANA TRANSFER UMUM-DANA ALOKASI UMUM	-	-	-		166.874.000,00	DINAS PERKEBUNAN
	3.27.01.2.05.0009	Pendidikan dan Pelatihan Pegawai Berdasarkan Tugas dan Fungsi														
			<i>Jumlah Pegawai Berdasarkan Tugas dan Fungsi yang Mengikuti Pendidikan dan Pelatihan</i>				30 Orang	185.000.000,00	Kab. Bengkalis, Semua Kecamatan, Semua Kel/Desa	DANA TRANSFER UMUM-DANA ALOKASI UMUM	-	-	-		416.874.000,00	DINAS PERKEBUNAN
	3.27.01.2.06	Administrasi Umum Perangkat Daerah	-	-			-	1.071.068.200,00			-	-	-	-	1.583.388.200,00	DINAS PERKEBUNAN
	3.27.01.2.06.0001	Penyediaan Komponen Instalasi Listrik/Penerangan Bangunan Kantor														
			<i>Jumlah Paket Komponen Instalasi Listrik/Penerangan Bangunan Kantor yang Disediakan</i>				16 Paket	30.068.200,00	Kab. Bengkalis, Semua Kecamatan, Semua Kel/Desa	DANA TRANSFER UMUM-DANA ALOKASI UMUM	-	-	-		46.924.200,00	DINAS PERKEBUNAN
	3.27.01.2.06.0002	Penyediaan Peralatan dan Perlengkapan Kantor														
			<i>Jumlah Paket Peralatan dan Perlengkapan Kantor yang Disediakan</i>				73 Paket	175.000.000,00	Kab. Bengkalis, Semua Kecamatan, Semua Kel/Desa	DANA TRANSFER UMUM-DANA ALOKASI UMUM	-	-	-		266.874.000,00	DINAS PERKEBUNAN
	3.27.01.2.06.0004	Penyediaan Bahan Logistik Kantor														
			<i>Jumlah Paket Bahan Logistik Kantor yang Disediakan</i>				3 Paket	105.000.000,00	Kab. Bengkalis, Semua Kecamatan, Semua Kel/Desa	DANA TRANSFER UMUM-DANA ALOKASI UMUM	-	-	-		136.874.000,00	DINAS PERKEBUNAN
	3.27.01.2.06.0005	Penyediaan Barang Cetak dan Penggandaan														
			<i>Jumlah Paket Barang Cetak dan Penggandaan yang Disediakan</i>				18 Paket	90.000.000,00	Kab. Bengkalis, Semua Kecamatan, Semua Kel/Desa	DANA TRANSFER UMUM-DANA ALOKASI UMUM	-	-	-		123.748.000,00	DINAS PERKEBUNAN
	3.27.01.2.06.0006	Penyediaan Bahan Bacaan dan Peraturan Perundang-undangan														
			<i>Jumlah Dokumen Bahan Bacaan dan Peraturan Perundang-Undangan yang Disediakan</i>				2 Dokumen	21.000.000,00	Kab. Bengkalis, Semua Kecamatan, Semua Kel/Desa	DANA TRANSFER UMUM-DANA ALOKASI UMUM	-	-	-		42.094.000,00	DINAS PERKEBUNAN
	3.27.01.2.06.0009	Penyelenggaraan Rapat Koordinasi dan Konsultasi SKPD														
			<i>Jumlah Laporan Penyelenggaraan Rapat Koordinasi dan Konsultasi SKPD</i>				1 Laporan	650.000.000,00	Kab. Bengkalis, Semua Kecamatan, Semua Kel/Desa	DANA TRANSFER UMUM-DANA ALOKASI UMUM	-	-	-		966.874.000,00	DINAS PERKEBUNAN

NO	KODE	URUSAN / BIDANG URUSAN / PROGRAM / KEGIATAN / SUB KEGIATAN	INDIKATOR PROGRAM / KEGIATAN / SUB KEGIATAN	TARGET AKHIR PERIODE RENSTRA OPD	REALISASI CAPAIAN RENJA OPD TAHUN 2022	PRAKIRAAN CAPAIAN TARGET RENJA OPD TAHUN 2023	CAPAIAN KINERJA DAN KERANGKA PENDANAAN						KELOMPOK SASARAN	PRAKIRAAN MAJU RENCANA TAHUN 2025		PERANGKAT DAERAH PENANGGUNG JAWAB
							TARGET 2024	PAGU INDIKATIF (Rp)	LOKASI	SUMBER DANA	PRIORITAS			TARGET	PAGU INDIKATIF (Rp)	
											NASIONAL	DAERAH				
1	2	3	4	5	6	7	8	9	10	11	12	13	14	15	16	17
	3.27.01.2.07	Pengadaan Barang Milik Daerah Penunjang Urusan Pemerintah Daerah	-	-			-	610.000.000,00			-	-	-	-	2.000.000.000,00	DINAS PERKEBUNAN
	3.27.01.2.07.0001	Pengadaan Kendaraan Perorangan Dinas atau Kendaraan Dinas Jabatan														
			<i>Jumlah Unit Kendaraan Perorangan Dinas atau Kendaraan Dinas Jabatan yang Disediakan</i>				5 Unit	375.000.000,00	Kab. Bengkalis, Semua Kecamatan, Semua Kel/Desa	DANA TRANSFER UMUM-DANA ALOKASI UMUM	-	-	-		600.000.000,00	DINAS PERKEBUNAN
	3.27.01.2.07.0002	Pengadaan Kendaraan Dinas Operasional atau Lapangan														
			<i>Jumlah Unit Kendaraan Dinas Operasional atau Lapangan yang Disediakan</i>				29 Unit	90.000.000,00	Kab. Bengkalis, Semua Kecamatan, Semua Kel/Desa	DANA TRANSFER UMUM-DANA ALOKASI UMUM	-	-	-		900.000.000,00	DINAS PERKEBUNAN
	3.27.01.2.07.0005	Pengadaan Mebel														
			<i>Jumlah Paket Mebel yang Disediakan</i>				20 Unit	50.000.000,00	Kab. Bengkalis, Semua Kecamatan, Semua Kel/Desa	DANA TRANSFER UMUM-DANA ALOKASI UMUM	-	-	-		250.000.000,00	DINAS PERKEBUNAN
	3.27.01.2.07.0011	Pengadaan Sarana dan Prasarana Pendukung Gedung Kantor atau Bangunan Lainnya														
			<i>Jumlah Unit Sarana dan Prasarana Pendukung Gedung Kantor atau Bangunan Lainnya yang Disediakan</i>				20 Unit	95.000.000,00	Kab. Bengkalis, Semua Kecamatan, Semua Kel/Desa	DANA TRANSFER UMUM-DANA ALOKASI UMUM	-	-	-		250.000.000,00	DINAS PERKEBUNAN
	3.27.01.2.08	Penyediaan Jasa Penunjang Urusan Pemerintahan Daerah	-	-			-	1.267.039.981,00			-	-	-	-	1.517.496.000,00	DINAS PERKEBUNAN
	3.27.01.2.08.0001	Penyediaan Jasa Surat Menyurat														
			<i>Jumlah Laporan Penyediaan Jasa Surat Menyurat</i>				1 Laporan	475.000.000,00	Kab. Bengkalis, Semua Kecamatan, Semua Kel/Desa	DANA TRANSFER UMUM-DANA ALOKASI UMUM	-	-	-		566.874.000,00	DINAS PERKEBUNAN
	3.27.01.2.08.0002	Penyediaan Jasa Komunikasi, Sumber Daya Air dan Listrik														
			<i>Jumlah Laporan Penyediaan Jasa Komunikasi, Sumber Daya Air dan Listrik yang Disediakan</i>				1 Laporan	237.000.000,00	Kab. Bengkalis, Semua Kecamatan, Semua Kel/Desa	DANA TRANSFER UMUM-DANA ALOKASI UMUM	-	-	-		266.874.000,00	DINAS PERKEBUNAN
	3.27.01.2.08.0004	Penyediaan Jasa Pelayanan Umum Kantor														
			<i>Jumlah Laporan Penyediaan Jasa Pelayanan Umum Kantor yang Disediakan</i>				1 Laporan	555.039.981,00	-	DANA TRANSFER UMUM-DANA ALOKASI UMUM	-	-	-		683.748.000,00	DINAS PERKEBUNAN
	3.27.01.2.09	Pemeliharaan Barang Milik Daerah Penunjang Urusan Pemerintahan Daerah	-	-			-	926.874.000,00			-	-	-	-	1.418.118.000,00	DINAS PERKEBUNAN
	3.27.01.2.09.0001	Penyediaan Jasa Pemeliharaan, Biaya Pemeliharaan, dan Pajak Kendaraan Perorangan Dinas atau Kendaraan Dinas Jabatan														

NO	KODE	URUSAN / BIDANG URUSAN / PROGRAM / KEGIATAN / SUB KEGIATAN	INDIKATOR PROGRAM / KEGIATAN / SUB KEGIATAN	TARGET AKHIR PERIODE RENSTRA OPD	REALISASI CAPAIAN RENJA OPD TAHUN 2022	PRAKIRAAN CAPAIAN TARGET RENJA OPD TAHUN 2023	CAPAIAN KINERJA DAN KERANGKA PENDANAAN						KELOMPOK SASARAN	PRAKIRAAN MAJU RENCANA TAHUN 2025		PERANGKAT DAERAH PENANGGUNG JAWAB
							TARGET 2024	PAGU INDIKATIF (Rp)	LOKASI	SUMBER DANA	PRIORITAS			TARGET	PAGU INDIKATIF (Rp)	
											NASIONAL	DAERAH				
1	2	3	4	5	6	7	8	9	10	11	12	13	14	15	16	17
			<i>Jumlah Kendaraan Perorangan Dinas atau Kendaraan Dinas Jabatan yang Dipelihara dan dibayarkan Pajaknya</i>				6 Unit	210.000.000,00	Kab. Bengkalis, Semua Kecamatan, Semua Kel/Desa	DANA TRANSFER UMUM-DANA ALOKASI UMUM	-	-	-		333.748.000,00	DINAS PERKEBUNAN
	3.27.01.2.09.0002	Penyediaan Jasa Pemeliharaan, Biaya Pemeliharaan, Pajak dan Perizinan Kendaraan Dinas Operasional atau Lapangan														
			<i>Jumlah Kendaraan Dinas Operasional atau Lapangan yang Dipelihara dan dibayarkan Pajak dan Perizinannya</i>				7 Unit	266.874.000,00	Kab. Bengkalis, Semua Kecamatan, Semua Kel/Desa	DANA TRANSFER UMUM-DANA ALOKASI UMUM	-	-	-		283.748.000,00	DINAS PERKEBUNAN
	3.27.01.2.09.0006	Pemeliharaan Peralatan dan Mesin Lainnya														
			<i>Jumlah Peralatan dan Mesin Lainnya yang Dipelihara</i>				106 Unit	150.000.000,00	Kab. Bengkalis, Semua Kecamatan, Semua Kel/Desa	DANA TRANSFER UMUM-DANA ALOKASI UMUM	-	-	-		166.874.000,00	DINAS PERKEBUNAN
	3.27.01.2.09.0009	Pemeliharaan/Rehabilitasi Gedung Kantor dan Bangunan Lainnya														
			<i>Jumlah Gedung Kantor dan Bangunan Lainnya yang Dipelihara/Direhabilitasi</i>				1 Unit	175.000.000,00	Kab. Bengkalis, Semua Kecamatan, Semua Kel/Desa	DANA TRANSFER UMUM-DANA ALOKASI UMUM	-	-	-		416.874.000,00	DINAS PERKEBUNAN
	3.27.01.2.09.0011	Pemeliharaan/Rehabilitasi Sarana dan Prasarana Pendukung Gedung Kantor atau Bangunan Lainnya														
			<i>Jumlah Sarana dan Prasarana Pendukung Gedung Kantor atau Bangunan Lainnya yang Dipelihara/Direhabilitasi</i>				1 Unit	125.000.000,00	Kab. Bengkalis, Semua Kecamatan, Semua Kel/Desa	DANA TRANSFER UMUM-DANA ALOKASI UMUM	-	-	-		216.874.000,00	DINAS PERKEBUNAN
2.	3.27.02	PROGRAM PENYEDIAAN DAN PENGEMBANGAN SARANA PERTANIAN	-	90 % 90 %			-	4.832.000.000,00						90 % 90 %	3.975.622.000,00	
	3.27.02.2.01	Pengawasan Penggunaan Sarana Pertanian	-	-			-	4.770.000.000,00			-	-	-	-	3.883.748.000,00	DINAS PERKEBUNAN
	3.27.02.2.01.0002	Pendampingan Penggunaan Sarana Pendukung Pertanian														
			<i>Jumlah Pendampingan Penggunaan Sarana Pendukung Pertanian</i>				1 Laporan	240.000.000,00	Kab. Bengkalis, Semua Kecamatan, Semua Kel/Desa	DANA TRANSFER UMUM-DANA ALOKASI UMUM	-	-	-		366.874.000,00	DINAS PERKEBUNAN
	3.27.02.2.01.0008	Perbanyak Benih Bersertifikat Perkebunan Berbentuk Batang														
			<i>Jumlah benih bersertifikat Perkebunan Berbentuk Batang</i>				1 Batang	4.530.000.000,00	Kab. Bengkalis, Semua Kecamatan, Semua Kel/Desa	DANA TRANSFER UMUM-DANA ALOKASI UMUM	-	-	-		3.516.874.000,00	DINAS PERKEBUNAN
	3.27.02.2.03	Peningkatan Mutu dan Peredaran Benih/Bibit Ternak dan Tanaman Pakan Ternak serta Pakan dalam Daerah Kabupaten/Kota	-	-			-	62.000.000,00			-	-	-	-	91.874.000,00	DINAS PERKEBUNAN
	3.27.02.2.03.0002	Pengawasan Peredaran Bahan Pakan/Pakan, Benih/Bibit Hijauan Pakan Ternak														

NO	KODE	URUSAN / BIDANG URUSAN / PROGRAM / KEGIATAN / SUB KEGIATAN	INDIKATOR PROGRAM / KEGIATAN / SUB KEGIATAN	TARGET AKHIR PERIODE RENSTRA OPD	REALISASI CAPAIAN RENJA OPD TAHUN 2022	PRAKIRAAN CAPAIAN TARGET RENJA OPD TAHUN 2023	CAPAIAN KINERJA DAN KERANGKA PENDANAAN						KELOMPOK SASARAN	PRAKIRAAN MAJU RENCANA TAHUN 2025		PERANGKAT DAERAH PENANGGUNG JAWAB
							TARGET 2024	PAGU INDIKATIF (Rp)	LOKASI	SUMBER DANA	PRIORITAS			TARGET	PAGU INDIKATIF (Rp)	
											NASIONAL	DAERAH				
1	2	3	4	5	6	7	8	9	10	11	12	13	14	15	16	17
			<i>Jumlah Pengawasan Bahan Pakan/Pakan, Benih/Bibit Hijauan Pakan Ternak yang Beredar</i>				1 Laporan	62.000.000,00	Kab. Bengkalis, Semua Kecamatan, Semua Kel/Desa	DANA TRANSFER UMUM-DANA ALOKASI UMUM	-	-	-		91.874.000,00	DINAS PERKEBUNAN
3.	3.27.03	PROGRAM PENYEDIAAN DAN PENGEMBANGAN PRASARANA PERTANIAN	-	90 % 90 %			-	11.856.000.000,00						90 % 90 %	5.068.118.000,00	
	3.27.03.2.01	Pengembangan Prasarana Pertanian	-	-			-	260.000.000,00			-	-	-	-	533.748.000,00	DINAS PERKEBUNAN
	3.27.03.2.01.0003	Koordinasi dan Sinkronisasi Prasarana Pendukung Pertanian Lainnya														
			<i>Jumlah Koordinasi dan Sinkronisasi Prasarana Pendukung Pertanian Lainnya</i>				2 Laporan	205.000.000,00	Kab. Bengkalis, Semua Kecamatan, Semua Kel/Desa	DANA TRANSFER UMUM-DANA ALOKASI UMUM	-	-	-		416.874.000,00	DINAS PERKEBUNAN
	3.27.03.2.01.0017	Penyusunan Action Plan Pengembangan Prasarana, Sarana, Kawasan Pertanian														
			<i>Jumlah Action Plan Pengembangan Prasarana, Sarana, Kawasan Pertanian</i>				1 Dokumen	55.000.000,00	Kab. Bengkalis, Semua Kecamatan, Semua Kel/Desa	DANA TRANSFER UMUM-DANA ALOKASI UMUM	-	-	-		116.874.000,00	DINAS PERKEBUNAN
	3.27.03.2.02	Pembangunan Prasarana Pertanian	-	-			-	11.596.000.000,00			-	-	-	-	4.534.370.000,00	DINAS PERKEBUNAN
	3.27.03.2.02.0003	Pembangunan, Rehabilitasi dan Pemeliharaan Jalan Usaha Tani														
			<i>Jalan Usaha Tani yang Dibangun, Direhabilitasi dan Dipelihara</i>				20 Unit	7.380.000.000,00	Kab. Bengkalis, Semua Kecamatan, Semua Kel/Desa	DANA TRANSFER UMUM-DANA ALOKASI UMUM	-	-	-		2.416.874.000,00	DINAS PERKEBUNAN
	3.27.03.2.02.0004	Pembangunan, Rehabilitasi dan Pemeliharaan DAM Parit														
			<i>Jumlah DAM Parit yang Dibangun, Direhabilitasi dan Dipelihara</i>				1 Unit	75.000.000,00	Kab. Bengkalis, Semua Kecamatan, Semua Kel/Desa	DANA TRANSFER UMUM-DANA ALOKASI UMUM	-	-	-		216.874.000,00	DINAS PERKEBUNAN
	3.27.03.2.02.0006	Pembangunan, Rehabilitasi dan Pemeliharaan Pintu Air														
			<i>Jumlah Pintu Air yang Dibangun, Direhabilitasi dan Dipelihara</i>				1 Unit	75.000.000,00	Kab. Bengkalis, Semua Kecamatan, Semua Kel/Desa	DANA TRANSFER UMUM-DANA ALOKASI UMUM	-	-	-		216.874.000,00	DINAS PERKEBUNAN
	3.27.03.2.02.0009	Pembangunan, Rehabilitasi dan Pemeliharaan Prasarana Pertanian Lainnya														
			<i>Jumlah Prasarana Pertanian Lainnya yang Dibangun, Direhabilitasi dan Dipelihara</i>				3 Unit	105.000.000,00	Kab. Bengkalis, Semua Kecamatan, Semua Kel/Desa	DANA TRANSFER UMUM-DANA ALOKASI UMUM	-	-	-		366.874.000,00	DINAS PERKEBUNAN
	3.27.03.2.02.0010	Rehabilitasi dan Pemeliharaan Jaringan Irigasi Usaha Tani														
			<i>Jumlah jaringan irigasi usaha tani yang direhabilitasi</i>				12 Unit	3.961.000.000,00	Kab. Bengkalis, Semua Kecamatan, Semua Kel/Desa	DANA TRANSFER UMUM-DANA ALOKASI UMUM	-	-	-		1.316.874.000,00	DINAS PERKEBUNAN

NO	KODE	URUSAN / BIDANG URUSAN / PROGRAM / KEGIATAN / SUB KEGIATAN	INDIKATOR PROGRAM / KEGIATAN / SUB KEGIATAN	TARGET AKHIR PERIODE RENSTRA OPD	REALISASI CAPAIAN RENJA OPD TAHUN 2022	PRAKIRAAN CAPAIAN TARGET RENJA OPD TAHUN 2023	CAPAIAN KINERJA DAN KERANGKA PENDANAAN						KELOMPOK SASARAN	PRAKIRAAN MAJU RENCANA TAHUN 2025		PERANGKAT DAERAH PENANGGUNG JAWAB
							TARGET 2024	PAGU INDIKATIF (Rp)	LOKASI	SUMBER DANA	PRIORITAS			TARGET	PAGU INDIKATIF (Rp)	
											NASIONAL	DAERAH				
1	2	3	4	5	6	7	8	9	10	11	12	13	14	15	16	17
4.	3.27.05	PROGRAM PENGENDALIAN DAN PENANGGULANGAN BENCANA PERTANIAN	-	90 90 %			-	635.000.000,00						90 90 %	1.945.496.000,00	
	3.27.05.2.01	Pengendalian dan Penanggulangan Bencana Pertanian Kabupaten/Kota	-	-			-	635.000.000,00			-	-	-	-	1.945.496.000,00	DINAS PERKEBUNAN
	3.27.05.2.01.0001	Pengendalian Organisme Pengganggu Tumbuhan (OPT) Tanaman Pangan, Hortikultura, dan Perkebunan														
			<i>Jumlah Luas Serangan Organisme Pengganggu Tumbuhan (OPT) Tanaman Pangan, Hortikultura, dan Perkebunan yang Dikendalikan</i>				9.140 Ha	275.000.000,00	Kab. Bengkalis, Semua Kecamatan, Semua Kel/Desa	DANA TRANSFER UMUM-DANA ALOKASI UMUM	-	-	-		836.874.000,00	DINAS PERKEBUNAN
	3.27.05.2.01.0002	Penanganan Dampak Perubahan Iklim (DPI) Tanaman Pangan, Hortikultura, dan Perkebunan														
			<i>Jumlah Area Terdampak Perubahan Iklim (DPI) Tanaman Pangan, Hortikultura, dan Perkebunan yang Ditangani</i>				436 Ha	65.000.000,00	Kab. Bengkalis, Semua Kecamatan, Semua Kel/Desa	DANA TRANSFER UMUM-DANA ALOKASI UMUM	-	-	-		166.874.000,00	DINAS PERKEBUNAN
	3.27.05.2.01.0003	Pencegahan, Penanganan Kebakaran Lahan, dan Gangguan Usaha Tanaman Pangan, Hortikultura, dan Perkebunan														
			<i>Jumlah Luasan Pencegahan, Penanganan Kebakaran Lahan, dan Gangguan Usaha Tanaman Pangan, Hortikultura, dan Perkebunan</i>				436 Ha	210.000.000,00	Semua Kota/Kab, Semua Kecamatan, Semua Kel/Desa Kab. Bengkalis, Semua Kecamatan, Semua Kel/Desa	DANA TRANSFER UMUM-DANA ALOKASI UMUM	-	-	-		424.874.000,00	DINAS PERKEBUNAN
	3.27.05.2.01.0006	Penanggulangan Pasca Bencana Alam Bidang Tanaman Pangan, Hortikultura dan Perkebunan														
			<i>Jumlah penanggulangan pasca bencana alam bidang tanaman pangan, hortikultura dan perkebunan</i>				1 Laporan	85.000.000,00	Kab. Bengkalis, Semua Kecamatan, Semua Kel/Desa	DANA TRANSFER UMUM-DANA ALOKASI UMUM	-	-	-		516.874.000,00	DINAS PERKEBUNAN
5.	3.27.06	PROGRAM PERIZINAN USAHA PERTANIAN	-	90 90 %			-	690.000.000,00						90 90 %	1.750.622.000,00	
	3.27.06.2.01	Penerbitan Izin Usaha Pertanian yang Kegiatan Usahanya dalam Daerah Kabupaten/Kota	-	-			-	690.000.000,00			-	-	-	-	1.750.622.000,00	DINAS PERKEBUNAN
	3.27.06.2.01.0001	Penyusunan Standar Pelayanan Publik Pemberian Izin Usaha Pertanian														
			<i>Standar Pelayanan Publik Pemberian Izin Usaha Pertanian</i>				1 Dokumen	55.000.000,00	Kab. Bengkalis, Semua Kecamatan, Semua Kel/Desa	DANA TRANSFER UMUM-DANA ALOKASI UMUM	-	-	-		266.874.000,00	DINAS PERKEBUNAN
	3.27.06.2.01.0002	Penilaian Kelayakan dan Pemberian Pertimbangan Teknis Izin Usaha Pertanian														

NO	KODE	URUSAN / BIDANG URUSAN / PROGRAM / KEGIATAN / SUB KEGIATAN	INDIKATOR PROGRAM / KEGIATAN / SUB KEGIATAN	TARGET AKHIR PERIODE RENSTRA OPD	REALISASI CAPAIAN RENJA OPD TAHUN 2022	PRAKIRAAN CAPAIAN TARGET RENJA OPD TAHUN 2023	CAPAIAN KINERJA DAN KERANGKA PENDANAAN						KELOMPOK SASARAN	PRAKIRAAN MAJU RENCANA TAHUN 2025		PERANGKAT DAERAH PENANGGUNG JAWAB
							TARGET 2024	PAGU INDIKATIF (Rp)	LOKASI	SUMBER DANA	PRIORITAS			TARGET	PAGU INDIKATIF (Rp)	
											NASIONAL	DAERAH				
1	2	3	4	5	6	7	8	9	10	11	12	13	14	15	16	17
			<i>Jumlah Penilaian Kelayakan dan Pemberian Pertimbangan Teknis Izin Usaha Pertanian</i>				1 Dokumen	325.000.000,00	Kab. Bengkalis, Semua Kecamatan, Semua Kel/Desa	DANA TRANSFER UMUM-DANA ALOKASI UMUM	-	-	-		916.874.000,00	DINAS PERKEBUNAN
	3.27.06.2.01.0005	Pembinaan dan Pengawasan Penerapan standar dan Izin Usaha Pertanian														
			<i>Jumlah izin usaha pertanian yang dibina dan diawasi</i>				2 Laporan	310.000.000,00	Kab. Bengkalis, Semua Kecamatan, Semua Kel/Desa	DANA TRANSFER UMUM-DANA ALOKASI UMUM	-	-	-		566.874.000,00	DINAS PERKEBUNAN
6.	3.27.07	PROGRAM PENYULUHAN PERTANIAN	-	90 % 90 %			-	1.000.000.000,00						90 % 90 %	519.976.496.000,00	
	3.27.07.2.01	Pelaksanaan Penyuluhan Pertanian	-	-			-	1.000.000.000,00			-	-	-	-	519.976.496.000,00	DINAS PERKEBUNAN
	3.27.07.2.01.0001	Peningkatan Kapasitas Kelembagaan Penyuluhan Pertanian di Kecamatan dan Desa														
			<i>Jumlah Kelembagaan Penyuluhan Pertanian di Kecamatan dan Desa yang Ditingkatkan Kapasitasnya</i>				1 Unit	185.000.000,00	Kab. Bengkalis, Semua Kecamatan, Semua Kel/Desa	DANA TRANSFER UMUM-DANA ALOKASI UMUM	-	-	-		1.206.874.000,00	DINAS PERKEBUNAN
	3.27.07.2.01.0002	Pengembangan Kapasitas Kelembagaan Petani di Kecamatan dan Desa														
			<i>Jumlah Kelembagaan Petani di Kecamatan dan Desa yang Ditingkatkan Kapasitasnya</i>				2 Unit	400.000.000,00	Kab. Bengkalis, Semua Kecamatan, Semua Kel/Desa	DANA TRANSFER UMUM-DANA ALOKASI UMUM	-	-	-		511.874.000,00	DINAS PERKEBUNAN
	3.27.07.2.01.0003	Penyediaan dan Pemanfaatan Sarana dan Prasarana Penyuluhan Pertanian														
			<i>Jumlah Sarana dan Prasarana Penyuluhan Pertanian</i>				5 Unit	115.000.000,00	Kab. Bengkalis, Semua Kecamatan, Semua Kel/Desa	DANA TRANSFER UMUM-DANA ALOKASI UMUM	-	-	-		516.874.000.000,00	DINAS PERKEBUNAN
	3.27.07.2.01.0005	Pembentukan dan Penyelenggaraan Sekolah Lapang Kelompok Tani Tingkat Kabupaten/Kota														
			<i>Jumlah Sekolah Lapang Kelompok Tani yang Terbentuk dan Beroperasi</i>				1 Unit	195.000.000,00	Kab. Bengkalis, Semua Kecamatan, Semua Kel/Desa	DANA TRANSFER UMUM-DANA ALOKASI UMUM	-	-	-		1.016.874.000,00	DINAS PERKEBUNAN
	3.27.07.2.01.0008	Pembentukan Kelembagaan Ekonomi Petani														
			<i>Jumlah Kelembagaan Ekonomi Petani yang dibentuk</i>				2 Unit	105.000.000,00	Kab. Bengkalis, Semua Kecamatan, Semua Kel/Desa	DANA TRANSFER UMUM-DANA ALOKASI UMUM	-	-	-		366.874.000,00	DINAS PERKEBUNAN
		DINAS TANAMAN PANGAN, HORTIKULTURA DAN PETERNAKAN							32.537.351.645,00						41.323.263.906,00	
	2	URUSAN PEMERINTAHAN WAJIB YANG TIDAK BERKAITAN DENGAN PELAYANAN DASAR						22.768.594.042,00							24.531.069.483,00	
	2.09	URUSAN PEMERINTAHAN BIDANG PANGAN						22.768.594.042,00							24.531.069.483,00	

NO	KODE	URUSAN / BIDANG URUSAN / PROGRAM / KEGIATAN / SUB KEGIATAN	INDIKATOR PROGRAM / KEGIATAN / SUB KEGIATAN	TARGET AKHIR PERIODE RENSTRA OPD	REALISASI CAPAIAN RENJA OPD TAHUN 2022	PRAKIRAAN CAPAIAN TARGET RENJA OPD TAHUN 2023	CAPAIAN KINERJA DAN KERANGKA PENDANAAN						KELOMPOK SASARAN	PRAKIRAAN MAJU RENCANA TAHUN 2025		PERANGKAT DAERAH PENANGGUNG JAWAB
							TARGET 2024	PAGU INDIKATIF (Rp)	LOKASI	SUMBER DANA	PRIORITAS			TARGET	PAGU INDIKATIF (Rp)	
											NASIONAL	DAERAH				
1	2	3	4	5	6	7	8	9	10	11	12	13	14	15	16	17
1.	2.09.01	PROGRAM PENUNJANG URUSAN PEMERINTAHAN DAERAH KABUPATEN/KOTA	-	-			-	22.173.594.042,00						-	23.306.688.283,00	
	2.09.01.2.01	Perencanaan, Penganggaran, dan Evaluasi Kinerja Perangkat Daerah	-	-			-	154.182.600,00			-	Pembangunan Daerah	-	-	161.891.730,00	DINAS TANAMAN PANGAN, HOLTIKULTURA DAN PETERNAKAN
	2.09.01.2.01.0001	Penyusunan Dokumen Perencanaan Perangkat Daerah														
			<i>Jumlah Dokumen Perencanaan Perangkat Daerah</i>				1 Dokumen	154.182.600,00	Kab. Bengkalis, Semua Kecamatan, Semua Kel/Desa	DANA TRANSFER UMUM-DANA BAGI HASIL	-	Pembangunan Daerah	-		161.891.730,00	DINAS TANAMAN PANGAN, HOLTIKULTURA DAN PETERNAKAN
	2.09.01.2.02	Administrasi Keuangan Perangkat Daerah	-	-			-	17.814.483.785,00			-	Pembangunan Daerah	-	-	18.705.207.974,00	DINAS TANAMAN PANGAN, HOLTIKULTURA DAN PETERNAKAN
	2.09.01.2.02.0001	Penyediaan Gaji dan Tunjangan ASN														
			<i>Jumlah Orang yang Menerima Gaji dan Tunjangan ASN</i>				14 Orang/bulan	17.814.483.785,00	Kab. Bengkalis, Semua Kecamatan, Semua Kel/Desa	DANA TRANSFER UMUM-DANA BAGI HASIL	-	Pembangunan Daerah	-		18.705.207.974,00	DINAS TANAMAN PANGAN, HOLTIKULTURA DAN PETERNAKAN
	2.09.01.2.03	Administrasi Barang Milik Daerah pada Perangkat Daerah	-	-			-	119.095.000,00			-	Peningkatan kualitas sumber daya manusia yang berdaya saing	-	-	200.000.000,00	DINAS TANAMAN PANGAN, HOLTIKULTURA DAN PETERNAKAN
	2.09.01.2.03.0006	Penatausahaan Barang Milik Daerah pada SKPD														
			<i>Jumlah Laporan Penatausahaan Barang Milik Daerah pada SKPD</i>				1 Laporan	119.095.000,00	Kab. Bengkalis, Semua Kecamatan, Semua Kel/Desa	DANA TRANSFER UMUM-DANA BAGI HASIL	-	Peningkatan kualitas sumber daya manusia yang berdaya saing	-		200.000.000,00	DINAS TANAMAN PANGAN, HOLTIKULTURA DAN PETERNAKAN
	2.09.01.2.05	Administrasi Kepegawaian Perangkat Daerah	-	-			-	206.734.000,00			-	Peningkatan kualitas sumber daya manusia yang berdaya saing	-	-	217.070.700,00	DINAS TANAMAN PANGAN, HOLTIKULTURA DAN PETERNAKAN
	2.09.01.2.05.0009	Pendidikan dan Pelatihan Pegawai Berdasarkan Tugas dan Fungsi														
			<i>Jumlah Pegawai Berdasarkan Tugas dan Fungsi yang Mengikuti Pendidikan dan Pelatihan</i>				25 Orang	206.734.000,00	Kab. Bengkalis, Semua Kecamatan, Semua Kel/Desa	DANA TRANSFER UMUM-DANA BAGI HASIL	-	Peningkatan kualitas sumber daya manusia yang berdaya saing	-		217.070.700,00	DINAS TANAMAN PANGAN, HOLTIKULTURA DAN PETERNAKAN

NO	KODE	URUSAN / BIDANG URUSAN / PROGRAM / KEGIATAN / SUB KEGIATAN	INDIKATOR PROGRAM / KEGIATAN / SUB KEGIATAN	TARGET AKHIR PERIODE RENSTRA OPD	REALISASI CAPAIAN RENJA OPD TAHUN 2022	PRAKIRAAN CAPAIAN TARGET RENJA OPD TAHUN 2023	CAPAIAN KINERJA DAN KERANGKA PENDANAAN						KELOMPOK SASARAN	PRAKIRAAN MAJU RENCANA TAHUN 2025		PERANGKAT DAERAH PENANGGUNG JAWAB
							TARGET 2024	PAGU INDIKATIF (Rp)	LOKASI	SUMBER DANA	PRIORITAS			TARGET	PAGU INDIKATIF (Rp)	
											NASIONAL	DAERAH				
1	2	3	4	5	6	7	8	9	10	11	12	13	14	15	16	17
	2.09.01.2.06	Administrasi Umum Perangkat Daerah	-	-			-	1.430.065.020,00			-	Peningkatan kualitas sumber daya manusia yang berdaya saing	-	-	1.451.032.560,00	DINAS TANAMAN PANGAN, HOLTIKULTURA DAN PETERNAKAN
	2.09.01.2.06.0001	Penyediaan Komponen Instalasi Listrik/Penerangan Bangunan Kantor														
			<i>Jumlah Paket Komponen Instalasi Listrik/Penerangan Bangunan Kantor yang Disediakan</i>				1 Paket	45.000.000,00	Kab. Bengkalis, Semua Kecamatan, Semua Kel/Desa	DANA TRANSFER UMUM-DANA BAGI HASIL	-	Peningkatan kualitas sumber daya manusia yang berdaya saing	-		47.250.000,00	DINAS TANAMAN PANGAN, HOLTIKULTURA DAN PETERNAKAN
	2.09.01.2.06.0002	Penyediaan Peralatan dan Perlengkapan Kantor														
			<i>Jumlah Paket Peralatan dan Perlengkapan Kantor yang Disediakan</i>				64 Paket	139.908.100,00	Kab. Bengkalis, Semua Kecamatan, Semua Kel/Desa	DANA TRANSFER UMUM-DANA BAGI HASIL	-	Tata kelola pemerintahan yang baik, bersih, melayani dan inovatif	-		146.903.505,00	DINAS TANAMAN PANGAN, HOLTIKULTURA DAN PETERNAKAN
	2.09.01.2.06.0004	Penyediaan Bahan Logistik Kantor														
			<i>Jumlah Paket Bahan Logistik Kantor yang Disediakan</i>				3 Paket	60.990.000,00	Kab. Bengkalis, Semua Kecamatan, Semua Kel/Desa	DANA TRANSFER UMUM-DANA BAGI HASIL	-	Pembangunan Daerah	-		64.039.500,00	DINAS TANAMAN PANGAN, HOLTIKULTURA DAN PETERNAKAN
	2.09.01.2.06.0005	Penyediaan Barang Cetak dan Penggandaan														
			<i>Jumlah Paket Barang Cetak dan Penggandaan yang Disediakan</i>				4 Paket	138.412.700,00	Kab. Bengkalis, Semua Kecamatan, Semua Kel/Desa	DANA TRANSFER UMUM-DANA BAGI HASIL	-	Peningkatan Kualitas Sumber Daya Manusia	-		145.333.335,00	DINAS TANAMAN PANGAN, HOLTIKULTURA DAN PETERNAKAN
	2.09.01.2.06.0006	Penyediaan Bahan Bacaan dan Peraturan Perundang-undangan														
			<i>Jumlah Dokumen Bahan Bacaan dan Peraturan Perundang-Undangan yang Disediakan</i>				1 Dokumen	40.500.000,00	Kab. Bengkalis, Semua Kecamatan, Semua Kel/Desa	DANA TRANSFER UMUM-DANA BAGI HASIL	-	Peningkatan kualitas sumber daya manusia yang berdaya saing	-		42.252.000,00	DINAS TANAMAN PANGAN, HOLTIKULTURA DAN PETERNAKAN
	2.09.01.2.06.0009	Penyelenggaraan Rapat Koordinasi dan Konsultasi SKPD														
			<i>Jumlah Laporan Penyelenggaraan Rapat Koordinasi dan Konsultasi SKPD</i>				1 Laporan	1.005.254.220,00	Kab. Bengkalis, Semua Kecamatan, Semua Kel/Desa	DANA TRANSFER UMUM-DANA BAGI HASIL	-	Peningkatan kualitas sumber daya manusia yang berdaya saing	-		1.005.254.220,00	DINAS TANAMAN PANGAN, HOLTIKULTURA DAN PETERNAKAN

NO	KODE	URUSAN / BIDANG URUSAN / PROGRAM / KEGIATAN / SUB KEGIATAN	INDIKATOR PROGRAM / KEGIATAN / SUB KEGIATAN	TARGET AKHIR PERIODE RENSTRA OPD	REALISASI CAPAIAN RENJA OPD TAHUN 2022	PRAKIRAAN CAPAIAN TARGET RENJA OPD TAHUN 2023	CAPAIAN KINERJA DAN KERANGKA PENDANAAN						KELOMPOK SASARAN	PRAKIRAAN MAJU RENCANA TAHUN 2025		PERANGKAT DAERAH PENANGGUNG JAWAB
							TARGET 2024	PAGU INDIKATIF (Rp)	LOKASI	SUMBER DANA	PRIORITAS			TARGET	PAGU INDIKATIF (Rp)	
											NASIONAL	DAERAH				
1	2	3	4	5	6	7	8	9	10	11	12	13	14	15	16	17
	2.09.01.2.07	Pengadaan Barang Milik Daerah Penunjang Urusan Pemerintah Daerah	-	-			-	202.500.000,00			-	Pembangunan Daerah	-	-	212.625.000,00	DINAS TANAMAN PANGAN, HOLTIKULTURA DAN PETERNAKAN
	2.09.01.2.07.0010	Pengadaan Sarana dan Prasarana Gedung Kantor atau Bangunan Lainnya														
			<i>Jumlah Unit Sarana dan Prasarana Gedung Kantor atau Bangunan Lainnya yang Disediakan</i>				15 Unit	202.500.000,00	Kab. Bengkalis, Semua Kecamatan, Semua Kel/Desa	DANA TRANSFER UMUM-DANA BAGI HASIL	-	Pembangunan Daerah	-		212.625.000,00	DINAS TANAMAN PANGAN, HOLTIKULTURA DAN PETERNAKAN
	2.09.01.2.08	Penyediaan Jasa Penunjang Urusan Pemerintahan Daerah	-	-			-	1.127.373.637,00			-	Peningkatan kualitas sumber daya manusia yang berdaya saing	-	-	1.183.742.319,00	DINAS TANAMAN PANGAN, HOLTIKULTURA DAN PETERNAKAN
	2.09.01.2.08.0001	Penyediaan Jasa Surat Menyurat														
			<i>Jumlah Laporan Penyediaan Jasa Surat Menyurat</i>				1 Laporan	472.800.000,00	Kab. Bengkalis, Semua Kecamatan, Semua Kel/Desa	DANA TRANSFER UMUM-DANA BAGI HASIL	-	Peningkatan kualitas sumber daya manusia yang berdaya saing	-		496.440.000,00	DINAS TANAMAN PANGAN, HOLTIKULTURA DAN PETERNAKAN
	2.09.01.2.08.0002	Penyediaan Jasa Komunikasi, Sumber Daya Air dan Listrik														
			<i>Jumlah Laporan Penyediaan Jasa Komunikasi, Sumber Daya Air dan Listrik yang Disediakan</i>				1 Laporan	246.291.812,00	Kab. Bengkalis, Semua Kecamatan, Semua Kel/Desa	DANA TRANSFER UMUM-DANA BAGI HASIL	-	Tata kelola pemerintahan yang baik, bersih, melayani dan inovatif	-		258.606.403,00	DINAS TANAMAN PANGAN, HOLTIKULTURA DAN PETERNAKAN
	2.09.01.2.08.0004	Penyediaan Jasa Pelayanan Umum Kantor														
			<i>Jumlah Laporan Penyediaan Jasa Pelayanan Umum Kantor yang Disediakan</i>				1 Laporan	408.281.825,00	Kab. Bengkalis, Semua Kecamatan, Semua Kel/Desa	DANA TRANSFER UMUM-DANA BAGI HASIL	-	Peningkatan kualitas sumber daya manusia yang berdaya saing	-		428.695.916,00	DINAS TANAMAN PANGAN, HOLTIKULTURA DAN PETERNAKAN
	2.09.01.2.09	Pemeliharaan Barang Milik Daerah Penunjang Urusan Pemerintahan Daerah	-	-			-	1.119.160.000,00			-	Pembangunan Daerah	-	-	1.175.118.000,00	DINAS TANAMAN PANGAN, HOLTIKULTURA DAN PETERNAKAN
	2.09.01.2.09.0001	Penyediaan Jasa Pemeliharaan, Biaya Pemeliharaan, dan Pajak Kendaraan Perorangan Dinas atau Kendaraan Dinas Jabatan														
			<i>Jumlah Kendaraan Perorangan Dinas atau Kendaraan Dinas Jabatan yang Dipelihara dan Dibayarkan Pajaknya</i>				11 Unit	331.820.000,00	Kab. Bengkalis, Semua Kecamatan, Semua Kel/Desa	DANA TRANSFER UMUM-DANA BAGI HASIL	-	Pembangunan Daerah	-		348.411.000,00	DINAS TANAMAN PANGAN, HOLTIKULTURA DAN PETERNAKAN
	2.09.01.2.09.0002	Penyediaan Jasa Pemeliharaan, Biaya Pemeliharaan, Pajak dan Perizinan Kendaraan Dinas Operasional atau Lapangan														

NO	KODE	URUSAN / BIDANG URUSAN / PROGRAM / KEGIATAN / SUB KEGIATAN	INDIKATOR PROGRAM / KEGIATAN / SUB KEGIATAN	TARGET AKHIR PERIODE RENSTRA OPD	REALISASI CAPAIAN RENJA OPD TAHUN 2022	PRAKIRAAN CAPAIAN TARGET RENJA OPD TAHUN 2023	CAPAIAN KINERJA DAN KERANGKA PENDANAAN						KELOMPOK SASARAN	PRAKIRAAN MAJU RENCANA TAHUN 2025		PERANGKAT DAERAH PENANGGUNG JAWAB
							TARGET 2024	PAGU INDIKATIF (Rp)	LOKASI	SUMBER DANA	PRIORITAS			TARGET	PAGU INDIKATIF (Rp)	
											NASIONAL	DAERAH				
1	2	3	4	5	6	7	8	9	10	11	12	13	14	15	16	17
			<i>Jumlah Kendaraan Dinas Operasional atau Lapangan yang Dipelihara dan dibayarkan Pajak dan Perizinannya</i>				11 Unit	33.000.000,00	Kab. Bengkalis, Semua Kecamatan, Semua Kel/Desa	DANA TRANSFER UMUM-DANA BAGI HASIL	-	Peningkatan kualitas sumber daya manusia yang berdaya saing	-		34.650.000,00	DINAS TANAMAN PANGAN, HOLTIKULTURA DAN PETERNAKAN
	2.09.01.2.09.0006	Pemeliharaan Peralatan dan Mesin Lainnya														
			<i>Jumlah Peralatan dan Mesin Lainnya yang Dipelihara</i>				50 Unit	125.740.000,00	Kab. Bengkalis, Semua Kecamatan, Semua Kel/Desa	DANA TRANSFER UMUM-DANA BAGI HASIL	-	Peningkatan kualitas sumber daya manusia yang berdaya saing	-		132.027.000,00	DINAS TANAMAN PANGAN, HOLTIKULTURA DAN PETERNAKAN
	2.09.01.2.09.0009	Pemeliharaan/Rehabilitasi Gedung Kantor dan Bangunan Lainnya														
			<i>Jumlah Gedung Kantor dan Bangunan Lainnya yang Dipelihara/Direhabilitasi</i>				23 Unit	498.600.000,00	Kab. Bengkalis, Semua Kecamatan, Semua Kel/Desa	DANA TRANSFER UMUM-DANA BAGI HASIL	-	Tata kelola pemerintahan yang baik, bersih, melayani dan inovatif	-		523.530.000,00	DINAS TANAMAN PANGAN, HOLTIKULTURA DAN PETERNAKAN
	2.09.01.2.09.0011	Pemeliharaan/Rehabilitasi Sarana dan Prasarana Pendukung Gedung Kantor atau Bangunan Lainnya														
			<i>Jumlah Sarana dan Prasarana Pendukung Gedung Kantor atau Bangunan Lainnya yang Dipelihara/Direhabilitasi</i>				23 Unit	130.000.000,00	Kab. Bengkalis, Semua Kecamatan, Semua Kel/Desa	DANA TRANSFER UMUM-DANA BAGI HASIL	-	Pembangunan Daerah	-		136.500.000,00	DINAS TANAMAN PANGAN, HOLTIKULTURA DAN PETERNAKAN
2.	2.09.03	PROGRAM PENINGKATAN DIVERSIFIKASI DAN KETAHANAN PANGAN MASYARAKAT	-	-			-	595.000.000,00						-	1.224.381.200,00	
	2.09.03.2.01	Penyediaan dan Penyaluran Pangan Pokok atau Pangan Lainnya sesuai dengan Kebutuhan Daerah Kabupaten/Kota dalam rangka Stabilisasi Pasokan dan Harga Pangan	-	-			-	595.000.000,00			-	Peningkatan Kualitas Sumber Daya Manusia	-		1.224.381.200,00	DINAS TANAMAN PANGAN, HOLTIKULTURA DAN PETERNAKAN
	2.09.03.2.01.0002	Penyediaan Pangan Berbasis Sumber Daya Lokal														
			<i>Pangan Berbasis Sumber Daya Lokal yang Tersedia</i>				1 Laporan	595.000.000,00	Kab. Bengkalis, Semua Kecamatan, Semua Kel/Desa	DANA TRANSFER UMUM-DANA BAGI HASIL	-	Peningkatan Kualitas Sumber Daya Manusia	-		1.224.381.200,00	DINAS TANAMAN PANGAN, HOLTIKULTURA DAN PETERNAKAN
	3	URUSAN PEMERINTAHAN PILIHAN						9.768.757.603,00							16.792.194.423,00	
	3.27	URUSAN PEMERINTAHAN BIDANG PERTANIAN						9.768.757.603,00							16.792.194.423,00	

NO	KODE	URUSAN / BIDANG URUSAN / PROGRAM / KEGIATAN / SUB KEGIATAN	INDIKATOR PROGRAM / KEGIATAN / SUB KEGIATAN	TARGET AKHIR PERIODE RENSTRA OPD	REALISASI CAPAIAN RENJA OPD TAHUN 2022	PRAKIRAAN CAPAIAN TARGET RENJA OPD TAHUN 2023	CAPAIAN KINERJA DAN KERANGKA PENDANAAN						KELOMPOK SASARAN	PRAKIRAAN MAJU RENCANA TAHUN 2025		PERANGKAT DAERAH PENANGGUNG JAWAB
							TARGET 2024	PAGU INDIKATIF (Rp)	LOKASI	SUMBER DANA	PRIORITAS			TARGET	PAGU INDIKATIF (Rp)	
											NASIONAL	DAERAH				
1	2	3	4	5	6	7	8	9	10	11	12	13	14	15	16	17
1.	3.27.01	PROGRAM PENUNJANG URUSAN PEMERINTAHAN DAERAH KABUPATEN/KOTA	-	-			-	637.338.500,00						-	709.525.425,00	
	3.27.01.2.01	Perencanaan, Penganggaran, dan Evaluasi Kinerja Perangkat Daerah	-	-			-	272.538.500,00			-	Peningkatan Sumber Daya Manusia Tata kelola pemerintahan yang baik, bersih, melayani dan inovatif	-	-	286.165.425,00	DINAS TANAMAN PANGAN, HOLTIKULTURA DAN PETERNAKAN
	3.27.01.2.01.0007	Evaluasi Kinerja Perangkat Daerah														
			Jumlah Laporan Evaluasi Kinerja Perangkat Daerah				1 Laporan	272.538.500,00	Kab. Bengkalis, Semua Kecamatan, Semua Kel/Desa	DANA TRANSFER UMUM-DANA BAGI HASIL	-	Peningkatan Sumber Daya Manusia Tata kelola pemerintahan yang baik, bersih, melayani dan inovatif	-		286.165.425,00	DINAS TANAMAN PANGAN, HOLTIKULTURA DAN PETERNAKAN
	3.27.01.2.03	Administrasi Barang Milik Daerah pada Perangkat Daerah	-	-			-	364.800.000,00			-	Penguatan Infrastruktur Tata kelola pemerintahan yang baik, bersih, melayani dan inovatif	-	-	423.360.000,00	DINAS TANAMAN PANGAN, HOLTIKULTURA DAN PETERNAKAN
	3.27.01.2.03.0002	Pengamanan Barang Milik Daerah SKPD														
			Jumlah Dokumen Pengamanan Barang Milik Daerah SKPD				1 Dokumen	364.800.000,00	Kab. Bengkalis, Semua Kecamatan, Semua Kel/Desa	DANA TRANSFER UMUM-DANA BAGI HASIL	-	Penguatan Infrastruktur Tata kelola pemerintahan yang baik, bersih, melayani dan inovatif	-		423.360.000,00	DINAS TANAMAN PANGAN, HOLTIKULTURA DAN PETERNAKAN
2.	3.27.02	PROGRAM PENYEDIAAN DAN PENGEMBANGAN SARANA PERTANIAN	-	-			-	3.095.804.776,00						-	3.901.490.878,00	
	3.27.02.2.01	Pengawasan Penggunaan Sarana Pertanian	-	-			-	145.000.000,00			-	Pembangunan Daerah	-	-	1.097.790.200,00	DINAS TANAMAN PANGAN, HOLTIKULTURA DAN PETERNAKAN
	3.27.02.2.01.0002	Pendampingan Penggunaan Sarana Pendukung Pertanian														

NO	KODE	URUSAN / BIDANG URUSAN / PROGRAM / KEGIATAN / SUB KEGIATAN	INDIKATOR PROGRAM / KEGIATAN / SUB KEGIATAN	TARGET AKHIR PERIODE RENSTRA OPD	REALISASI CAPAIAN RENJA OPD TAHUN 2022	PRAKIRAAN CAPAIAN TARGET RENJA OPD TAHUN 2023	CAPAIAN KINERJA DAN KERANGKA PENDANAAN						KELOMPOK SASARAN	PRAKIRAAN MAJU RENCANA TAHUN 2025		PERANGKAT DAERAH PENANGGUNG JAWAB
							TARGET 2024	PAGU INDIKATIF (Rp)	LOKASI	SUMBER DANA	PRIORITAS			TARGET	PAGU INDIKATIF (Rp)	
											NASIONAL	DAERAH				
1	2	3	4	5	6	7	8	9	10	11	12	13	14	15	16	17
			<i>Jumlah Pendampingan Penggunaan Sarana Pendukung Pertanian</i>				1 Laporan	145.000.000,00	Kab. Bengkalis, Semua Kecamatan, Semua Kel/Desa	DANA TRANSFER UMUM-DANA BAGI HASIL	-	Pembangunan Daerah	-		1.097.790.200,00	DINAS TANAMAN PANGAN, HOLTIKULTURA DAN PETERNAKAN
	3.27.02.2.02	Pengelolaan Sumber Daya Genetik (SDG) Hewan, Tumbuhan, dan Mikro Organisme Kewenangan Kabupaten/Kota	-	-			-	95.000.000,00			-	Penyelenggaraan Pemerintahan Pembangunan Daerah	-	-	650.000.000,00	DINAS TANAMAN PANGAN, HOLTIKULTURA DAN PETERNAKAN
	3.27.02.2.02.0002	Peningkatan Kualitas SDG Hewan/Tanaman														
			<i>Jumlah Pelaksanaan Peningkatan Kualitas SDG Hewan/Tanaman</i>				1 Dokumen	95.000.000,00	Kab. Bengkalis, Semua Kecamatan, Semua Kel/Desa	DANA TRANSFER UMUM-DANA BAGI HASIL	-	Penyelenggaraan Pemerintahan Pembangunan Daerah	-		650.000.000,00	DINAS TANAMAN PANGAN, HOLTIKULTURA DAN PETERNAKAN
	3.27.02.2.03	Peningkatan Mutu dan Peredaran Benih/Bibit Ternak dan Tanaman Pakan Ternak serta Pakan dalam Daerah Kabupaten/Kota	-	-			-	279.804.776,00			-	Peningkatan Perekonomian Pembangunan Daerah	-	-	1.153.700.678,00	DINAS TANAMAN PANGAN, HOLTIKULTURA DAN PETERNAKAN
	3.27.02.2.03.0001	Pengawasan Mutu Benih/Bibit Ternak, Bahan Pakan/Pakan/Tanaman Skala Kecil														
			<i>Jumlah Pengawasan Mutu Benih/Bibit Ternak, Bahan Pakan/Pakan/Tanaman Skala Kecil</i>				1 Laporan	279.804.776,00	Kab. Bengkalis, Semua Kecamatan, Semua Kel/Desa	DANA TRANSFER UMUM-DANA BAGI HASIL	-	Peningkatan Perekonomian Pembangunan Daerah	-		1.153.700.678,00	DINAS TANAMAN PANGAN, HOLTIKULTURA DAN PETERNAKAN
	3.27.02.2.06	Penyediaan Benih/Bibit Ternak dan Hijauan Pakan Ternak yang Sumbernya dalam 1 (Satu) Daerah Kabupaten/Kota Lain	-	-			-	2.576.000.000,00			-	Peningkatan Perekonomian Pembangunan Daerah	-	-	1.000.000.000,00	DINAS TANAMAN PANGAN, HOLTIKULTURA DAN PETERNAKAN
	3.27.02.2.06.0004	Pengadaan Benih Ternak yang Sumbernya dari Daerah Kabupaten/Kota Lain														
			<i>Jumlah benih ternak yang sumbernya dari daerah kabupaten/kota lain</i>				3400 Dosis	2.576.000.000,00	Kab. Bengkalis, Semua Kecamatan, Semua Kel/Desa	DANA TRANSFER UMUM-DANA BAGI HASIL	-	Peningkatan Perekonomian Pembangunan Daerah	-		1.000.000.000,00	DINAS TANAMAN PANGAN, HOLTIKULTURA DAN PETERNAKAN
3.	3.27.03	PROGRAM PENYEDIAAN DAN PENGEMBANGAN PRASARANA PERTANIAN	-	-			-	2.339.804.776,00						-	5.000.000.000,00	
	3.27.03.2.02	Pembangunan Prasarana Pertanian	-	-			-	2.339.804.776,00			-	Penguatan Infrastruktur Pembangunan Infrastruktur	-	-	5.000.000.000,00	DINAS TANAMAN PANGAN, HOLTIKULTURA DAN PETERNAKAN
	3.27.03.2.02.0003	Pembangunan, Rehabilitasi dan Pemeliharaan Jalan Usaha Tani														
			<i>Jalan Usaha Tani yang Dibangun, Direhabilitasi dan Dipelihara</i>				10 Unit	1.832.402.388,00	Kab. Bengkalis, Semua Kecamatan, Semua Kel/Desa	DANA TRANSFER UMUM-DANA BAGI HASIL	-	Penguatan Infrastruktur Pembangunan Infrastruktur	-		2.500.000.000,00	DINAS TANAMAN PANGAN, HOLTIKULTURA DAN PETERNAKAN

NO	KODE	URUSAN / BIDANG URUSAN / PROGRAM / KEGIATAN / SUB KEGIATAN	INDIKATOR PROGRAM / KEGIATAN / SUB KEGIATAN	TARGET AKHIR PERIODE RENSTRA OPD	REALISASI CAPAIAN RENJA OPD TAHUN 2022	PRAKIRAAN CAPAIAN TARGET RENJA OPD TAHUN 2023	CAPAIAN KINERJA DAN KERANGKA PENDANAAN						KELOMPOK SASARAN	PRAKIRAAN MAJU RENCANA TAHUN 2025		PERANGKAT DAERAH PENANGGUNG JAWAB
							TARGET 2024	PAGU INDIKATIF (Rp)	LOKASI	SUMBER DANA	PRIORITAS			TARGET	PAGU INDIKATIF (Rp)	
											NASIONAL	DAERAH				
1	2	3	4	5	6	7	8	9	10	11	12	13	14	15	16	17
	3.27.03.2.02.0009	Pembangunan, Rehabilitasi dan Pemeliharaan Prasarana Pertanian Lainnya														
			<i>Jumlah Prasarana Pertanian Lainnya yang Dibangun, Direhabilitasi dan Dipelihara</i>				1 Unit	507.402.388,00	Kab. Bengkalis, Semua Kecamatan, Semua Kel/Desa	DANA TRANSFER UMUM-DANA BAGI HASIL	-	Penguatan Infrastruktur Pembangunan Infrastruktur	-		2.500.000.000,00	DINAS TANAMAN PANGAN, HOLTIKULTURA DAN PETERNAKAN
4.	3.27.04	PROGRAM PENGENDALIAN KESEHATAN HEWAN DAN KESEHATAN MASYARAKAT VETERINER	-	-			-	850.004.776,00						-	2.375.000.000,00	
	3.27.04.2.01	Penjaminan Kesehatan Hewan, Penutupan dan Pembukaan Daerah Wabah Penyakit Hewan Menular Dalam daerah Kabupaten/Kota	-	-			-	700.000.000,00			-	Peningkatan Pelayanan publik Peningkatan Kualitas Sumber Daya Manusia	-	-	1.700.000.000,00	DINAS TANAMAN PANGAN, HOLTIKULTURA DAN PETERNAKAN
	3.27.04.2.01.0003	Penanggulangan Daerah Terdampak Wabah Penyakit Hewan Menular														
			<i>Jumlah Daerah Terdampak Wabah yang Terkendali</i>				1 Laporan	600.000.000,00	Kab. Bengkalis, Semua Kecamatan, Semua Kel/Desa	DANA TRANSFER UMUM-DANA BAGI HASIL	-	Peningkatan Pelayanan publik Peningkatan Kualitas Sumber Daya Manusia	-		980.000.000,00	DINAS TANAMAN PANGAN, HOLTIKULTURA DAN PETERNAKAN
	3.27.04.2.01.0008	Pemberantasan Penyakit Hewan Menular dan Zoonosis dalam 1 (satu) Daerah Kabupaten/Kota														
			<i>Jumlah wilayah atau kawasan yang mengalami penurunan kasus penyakit hewan menular dan zoonosis dalam 1 (satu) Daerah Kabupaten/kota</i>				1 Laporan	100.000.000,00	Kab. Bengkalis, Semua Kecamatan, Semua Kel/Desa	DANA TRANSFER UMUM-DANA BAGI HASIL	-	Pembangunan Daerah	-		720.000.000,00	DINAS TANAMAN PANGAN, HOLTIKULTURA DAN PETERNAKAN
	3.27.04.2.03	Pengelolaan Pelayanan Jasa Laboratorium dan Jasa Medik Veteriner dalam Daerah Kabupaten/Kota	-	-			-	75.000.000,00			-	Peningkatan Pelayanan publik Peningkatan Kualitas Sumber Daya Manusia	-	-	300.000.000,00	DINAS TANAMAN PANGAN, HOLTIKULTURA DAN PETERNAKAN
	3.27.04.2.03.0001	Penyediaan Pelayanan Jasa Laboratorium														

NO	KODE	URUSAN / BIDANG URUSAN / PROGRAM / KEGIATAN / SUB KEGIATAN	INDIKATOR PROGRAM / KEGIATAN / SUB KEGIATAN	TARGET AKHIR PERIODE RENSTRA OPD	REALISASI CAPAIAN RENJA OPD TAHUN 2022	PRAKIRAAN CAPAIAN TARGET RENJA OPD TAHUN 2023	CAPAIAN KINERJA DAN KERANGKA PENDANAAN						KELOMPOK SASARAN	PRAKIRAAN MAJU RENCANA TAHUN 2025		PERANGKAT DAERAH PENANGGUNG JAWAB
							TARGET 2024	PAGU INDIKATIF (Rp)	LOKASI	SUMBER DANA	PRIORITAS			TARGET	PAGU INDIKATIF (Rp)	
											NASIONAL	DAERAH				
1	2	3	4	5	6	7	8	9	10	11	12	13	14	15	16	17
			<i>Jumlah Pelayanan Jasa Laboratorium</i>				1 Laporan	75.000.000,00	Kab. Bengkalis, Semua Kecamatan, Semua Kel/Desa	DANA TRANSFER UMUM-DANA BAGI HASIL	-	Peningkatan Pelayanan publik Peningkatan Kualitas Sumber Daya Manusia	-		300.000.000,00	DINAS TANAMAN PANGAN, HORTIKULTURA DAN PETERNAKAN
	3.27.04.2.04	Penerapan dan Pengawasan Persyaratan Teknis Kesehatan Masyarakat Veteriner	-	-			-	75.004.776,00			-	Peningkatan Pelayanan publik Peningkatan Kualitas Sumber Daya Manusia	-	-	375.000.000,00	DINAS TANAMAN PANGAN, HORTIKULTURA DAN PETERNAKAN
	3.27.04.2.04.0002	Pengawasan Peredaran Hewan dan Produk Hewan														
			<i>Jumlah Pengawasan Peredaran Hewan dan Produk Hewan</i>				1 Laporan	75.004.776,00	Kab. Bengkalis, Semua Kecamatan, Semua Kel/Desa	DANA TRANSFER UMUM-DANA BAGI HASIL	-	Peningkatan Pelayanan publik Peningkatan Kualitas Sumber Daya Manusia	-		375.000.000,00	DINAS TANAMAN PANGAN, HORTIKULTURA DAN PETERNAKAN
5.	3.27.05	PROGRAM PENGENDALIAN DAN PENANGGULANGAN BENCANA PERTANIAN	-	-			-	145.000.000,00						-	576.485.380,00	
	3.27.05.2.01	Pengendalian dan Penanggulangan Bencana Pertanian Kabupaten/Kota	-	-			-	145.000.000,00			-	Peningkatan Perekonomian Peningkatan Kualitas Sumber Daya Manusia	-	-	576.485.380,00	DINAS TANAMAN PANGAN, HORTIKULTURA DAN PETERNAKAN
	3.27.05.2.01.0001	Pengendalian Organisme Pengganggu Tumbuhan (OPT) Tanaman Pangan, Hortikultura, dan Perkebunan														
			<i>Jumlah Luas Serangan Organisme Pengganggu Tumbuhan (OPT) Tanaman Pangan, Hortikultura, dan Perkebunan yang Dikendalikan</i>				2992 Ha	145.000.000,00	Kab. Bengkalis, Semua Kecamatan, Semua Kel/Desa	DANA TRANSFER UMUM-DANA BAGI HASIL	-	Peningkatan Perekonomian Peningkatan Kualitas Sumber Daya Manusia	-		576.485.380,00	DINAS TANAMAN PANGAN, HORTIKULTURA DAN PETERNAKAN
6.	3.27.07	PROGRAM PENYULUHAN PERTANIAN	-	-			-	2.700.804.775,00						-	4.229.692.740,00	

NO	KODE	URUSAN / BIDANG URUSAN / PROGRAM / KEGIATAN / SUB KEGIATAN	INDIKATOR PROGRAM / KEGIATAN / SUB KEGIATAN	TARGET AKHIR PERIODE RENSTRA OPD	REALISASI CAPAIAN RENJA OPD TAHUN 2022	PRAKIRAAN CAPAIAN TARGET RENJA OPD TAHUN 2023	CAPAIAN KINERJA DAN KERANGKA PENDANAAN						KELOMPOK SASARAN	PRAKIRAAN MAJU RENCANA TAHUN 2025		PERANGKAT DAERAH PENANGGUNG JAWAB	
							TARGET 2024	PAGU INDIKATIF (Rp)	LOKASI	SUMBER DANA	PRIORITAS			TARGET	PAGU INDIKATIF (Rp)		
											NASIONAL	DAERAH					
1	2	3	4	5	6	7	8	9	10	11	12	13	14	15	16	17	
	3.27.07.2.01	Pelaksanaan Penyuluhan Pertanian	-	-			-	2.700.804.775,00			-	Peningkatan Sumber Daya Manusia Peningkatan Kualitas Sumber Daya Manusia	-	-	4.229.692.740,00	DINAS TANAMAN PANGAN, HOLTIKULTURA DAN PETERNAKAN	
	3.27.07.2.01.0001	Peningkatan Kapasitas Kelembagaan Penyuluhan Pertanian di Kecamatan dan Desa															
			<i>Jumlah Kelembagaan Penyuluhan Pertanian di Kecamatan dan Desa yang Ditingkatkan Kapasitasnya</i>				11 Unit	2.337.549.775,00	Kab. Bengkalis, Semua Kecamatan, Semua Kel/Desa	DANA TRANSFER UMUM-DANA BAGI HASIL	-	Peningkatan Sumber Daya Manusia Peningkatan Kualitas Sumber Daya Manusia	-		2.937.230.400,00	DINAS TANAMAN PANGAN, HOLTIKULTURA DAN PETERNAKAN	
	3.27.07.2.01.0002	Pengembangan Kapasitas Kelembagaan Petani di Kecamatan dan Desa															
			<i>Jumlah Kelembagaan Petani di Kecamatan dan Desa yang Ditingkatkan Kapasitasnya</i>				750/2 Unit	109.255.000,00	Kab. Bengkalis, Semua Kecamatan, Semua Kel/Desa	DANA TRANSFER UMUM-DANA BAGI HASIL	-	Peningkatan Perekonomian Peningkatan Kualitas Sumber Daya Manusia	-		366.045.940,00	DINAS TANAMAN PANGAN, HOLTIKULTURA DAN PETERNAKAN	
	3.27.07.2.01.0003	Penyediaan dan Pemanfaatan Sarana dan Prasarana Penyuluhan Pertanian															
			<i>Jumlah Sarana dan Prasarana Penyuluhan Pertanian</i>				11 bpp Unit	254.000.000,00	Kab. Bengkalis, Semua Kecamatan, Semua Kel/Desa	DANA TRANSFER UMUM-DANA BAGI HASIL	-	Peningkatan Sumber Daya Manusia Peningkatan Kualitas Sumber Daya Manusia	-		926.416.400,00	DINAS TANAMAN PANGAN, HOLTIKULTURA DAN PETERNAKAN	
		DINAS PERDAGANGAN DAN PERINDUSTRIAN							49.885.014.287,00							51.635.969.856,00	
	3	URUSAN PEMERINTAHAN PILIHAN						49.885.014.287,00							51.635.969.856,00		
	3.30	URUSAN PEMERINTAHAN BIDANG PERDAGANGAN						46.126.014.287,00							49.685.969.856,00		
1.	3.30.01	PROGRAM PENUNJANG URUSAN PEMERINTAHAN DAERAH KABUPATEN/KOTA	-	-			-	22.870.214.287,00						-	25.536.669.856,00		
	3.30.01.2.01	Perencanaan, Penganggaran, dan Evaluasi Kinerja Perangkat Daerah	-	-			-	943.551.000,00			-	Tata kelola pemerintahan yang baik, bersih, melayani dan inovatif	-	-	1.085.000.000,00	DINAS PERDAGANGAN DAN PERINDUSTRIAN	

NO	KODE	URUSAN / BIDANG URUSAN / PROGRAM / KEGIATAN / SUB KEGIATAN	INDIKATOR PROGRAM / KEGIATAN / SUB KEGIATAN	TARGET AKHIR PERIODE RENSTRA OPD	REALISASI CAPAIAN RENJA OPD TAHUN 2022	PRAKIRAAN CAPAIAN TARGET RENJA OPD TAHUN 2023	CAPAIAN KINERJA DAN KERANGKA PENDANAAN						KELOMPOK SASARAN	PRAKIRAAN MAJU RENCANA TAHUN 2025		PERANGKAT DAERAH PENANGGUNG JAWAB
							TARGET 2024	PAGU INDIKATIF (Rp)	LOKASI	SUMBER DANA	PRIORITAS			TARGET	PAGU INDIKATIF (Rp)	
											NASIONAL	DAERAH				
1	2	3	4	5	6	7	8	9	10	11	12	13	14	15	16	17
	3.30.01.2.01.0001	Penyusunan Dokumen Perencanaan Perangkat Daerah														
			<i>Jumlah Dokumen Perencanaan Perangkat Daerah</i>				1 Dokumen	523.551.000,00	Kab. Bengkalis, Semua Kecamatan, Semua Kel/Desa	DANA TRANSFER UMUM-DANA BAGI HASIL	-	Tata kelola pemerintahan an yang baik, bersih, melayani dan inovatif	-		600.000.000,00	DINAS PERDAGANGAN DAN PERINDUSTRIAN
	3.30.01.2.01.0002	Koordinasi dan Penyusunan Dokumen RKA-SKPD														
			<i>Jumlah Dokumen RKA-SKPD dan Laporan Hasil Koordinasi Penyusunan Dokumen RKA-SKPD</i>				4 Dokumen	120.000.000,00	Kab. Bengkalis, Semua Kecamatan, Semua Kel/Desa	DANA TRANSFER UMUM-DANA BAGI HASIL	-	Tata kelola pemerintahan an yang baik, bersih, melayani dan inovatif	-		125.000.000,00	DINAS PERDAGANGAN DAN PERINDUSTRIAN
	3.30.01.2.01.0003	Koordinasi dan Penyusunan Dokumen Perubahan RKA-SKPD														
			<i>Jumlah Dokumen Perubahan RKA-SKPD dan Laporan Hasil Koordinasi Penyusunan Dokumen Perubahan RKA-SKPD</i>				4 Dokumen	100.000.000,00	Kab. Bengkalis, Semua Kecamatan, Semua Kel/Desa	DANA TRANSFER UMUM-DANA BAGI HASIL	-	Tata kelola pemerintahan an yang baik, bersih, melayani dan inovatif	-		120.000.000,00	DINAS PERDAGANGAN DAN PERINDUSTRIAN
	3.30.01.2.01.0006	Koordinasi dan Penyusunan Laporan Capaian Kinerja dan Ikhtisar Realisasi Kinerja SKPD														
			<i>Jumlah Laporan Capaian Kinerja dan Ikhtisar Realisasi Kinerja SKPD dan Laporan Hasil Koordinasi Penyusunan Laporan Capaian Kinerja dan Ikhtisar Realisasi Kinerja SKPD</i>				5 Laporan	100.000.000,00	Kab. Bengkalis, Semua Kecamatan, Semua Kel/Desa	DANA TRANSFER UMUM-DANA BAGI HASIL	-	Tata kelola pemerintahan an yang baik, bersih, melayani dan inovatif	-		120.000.000,00	DINAS PERDAGANGAN DAN PERINDUSTRIAN
	3.30.01.2.01.0007	Evaluasi Kinerja Perangkat Daerah														
			<i>Jumlah Laporan Evaluasi Kinerja Perangkat Daerah</i>				5 Laporan	100.000.000,00	Kab. Bengkalis, Semua Kecamatan, Semua Kel/Desa	DANA TRANSFER UMUM-DANA BAGI HASIL	-	Tata kelola pemerintahan an yang baik, bersih, melayani dan inovatif	-		120.000.000,00	DINAS PERDAGANGAN DAN PERINDUSTRIAN
	3.30.01.2.02	Administrasi Keuangan Perangkat Daerah	-	-			-	9.774.988.592,00			-	-	-	-	10.240.000.000,00	DINAS PERDAGANGAN DAN PERINDUSTRIAN
	3.30.01.2.02.0001	Penyediaan Gaji dan Tunjangan ASN														
			<i>Jumlah Orang yang Menerima Gaji dan Tunjangan ASN</i>				62 Orang/bulan	9.564.487.311,00	Kab. Bengkalis, Semua Kecamatan, Semua Kel/Desa	DANA TRANSFER UMUM-DANA ALOKASI UMUM	-	-	-		10.000.000.000,00	DINAS PERDAGANGAN DAN PERINDUSTRIAN
	3.30.01.2.02.0005	Koordinasi dan Penyusunan Laporan Keuangan Akhir Tahun SKPD														

NO	KODE	URUSAN / BIDANG URUSAN / PROGRAM / KEGIATAN / SUB KEGIATAN	INDIKATOR PROGRAM / KEGIATAN / SUB KEGIATAN	TARGET AKHIR PERIODE RENSTRA OPD	REALISASI CAPAIAN RENJA OPD TAHUN 2022	PRAKIRAAN CAPAIAN TARGET RENJA OPD TAHUN 2023	CAPAIAN KINERJA DAN KERANGKA PENDANAAN						KELOMPOK SASARAN	PRAKIRAAN MAJU RENCANA TAHUN 2025		PERANGKAT DAERAH PENANGGUNG JAWAB
							TARGET 2024	PAGU INDIKATIF (Rp)	LOKASI	SUMBER DANA	PRIORITAS			TARGET	PAGU INDIKATIF (Rp)	
											NASIONAL	DAERAH				
1	2	3	4	5	6	7	8	9	10	11	12	13	14	15	16	17
			<i>Jumlah Laporan Keuangan Akhir Tahun SKPD dan Laporan Hasil Koordinasi Penyusunan Laporan Keuangan Akhir Tahun SKPD</i>				1 Laporan	100.000.000,00	Kab. Bengkalis, Semua Kecamatan, Semua Kel/Desa	DANA TRANSFER UMUM-DANA BAGI HASIL	-	Tata kelola pemerintahan yang baik, bersih, melayani dan inovatif	-		120.000.000,00	DINAS PERDAGANGAN DAN PERINDUSTRIAN
	3.30.01.2.02.0008	Penyusunan Pelaporan dan Analisis Prognosis Realisasi Anggaran														
			<i>Jumlah Dokumen Pelaporan dan Analisis Prognosis Realisasi Anggaran</i>				1 Dokumen	110.501.281,00	-	DANA TRANSFER UMUM-DANA BAGI HASIL	-	Tata kelola pemerintahan yang baik, bersih, melayani dan inovatif	-		120.000.000,00	DINAS PERDAGANGAN DAN PERINDUSTRIAN
	3.30.01.2.03	Administrasi Barang Milik Daerah pada Perangkat Daerah	-	-			-	1.689.600.000,00			-	Tata kelola pemerintahan yang baik, bersih, melayani dan inovatif	-	-	1.858.560.000,00	DINAS PERDAGANGAN DAN PERINDUSTRIAN
	3.30.01.2.03.0002	Pengamanan Barang Milik Daerah SKPD														
			<i>Jumlah Dokumen Pengamanan Barang Milik Daerah SKPD</i>				1 Dokumen	1.689.600.000,00	Kab. Bengkalis, Semua Kecamatan, Semua Kel/Desa	DANA TRANSFER UMUM-DANA BAGI HASIL	-	Tata kelola pemerintahan yang baik, bersih, melayani dan inovatif	-		1.858.560.000,00	DINAS PERDAGANGAN DAN PERINDUSTRIAN
	3.30.01.2.05	Administrasi Kepegawaian Perangkat Daerah	-	-			-	650.000.000,00			-	Tata kelola pemerintahan yang baik, bersih, melayani dan inovatif	-	-	870.000.000,00	DINAS PERDAGANGAN DAN PERINDUSTRIAN
	3.30.01.2.05.0003	Pendataan dan Pengolahan Administrasi Kepegawaian														
			<i>Jumlah Dokumen Pendataan dan Pengolahan Administrasi Kepegawaian</i>				60 Dokumen	50.000.000,00	Kab. Bengkalis, Semua Kecamatan, Semua Kel/Desa	DANA TRANSFER UMUM-DANA BAGI HASIL	-	Tata kelola pemerintahan yang baik, bersih, melayani dan inovatif	-		220.000.000,00	DINAS PERDAGANGAN DAN PERINDUSTRIAN
	3.30.01.2.05.0009	Pendidikan dan Pelatihan Pegawai Berdasarkan Tugas dan Fungsi														
			<i>Jumlah Pegawai Berdasarkan Tugas dan Fungsi yang Mengikuti Pendidikan dan Pelatihan</i>				90 Orang	600.000.000,00	Kab. Bengkalis, Semua Kecamatan, Semua Kel/Desa	DANA TRANSFER UMUM-DANA BAGI HASIL	-	Tata kelola pemerintahan yang baik, bersih, melayani dan inovatif	-		650.000.000,00	DINAS PERDAGANGAN DAN PERINDUSTRIAN

NO	KODE	URUSAN / BIDANG URUSAN / PROGRAM / KEGIATAN / SUB KEGIATAN	INDIKATOR PROGRAM / KEGIATAN / SUB KEGIATAN	TARGET AKHIR PERIODE RENSTRA OPD	REALISASI CAPAIAN RENJA OPD TAHUN 2022	PRAKIRAAN CAPAIAN TARGET RENJA OPD TAHUN 2023	CAPAIAN KINERJA DAN KERANGKA PENDANAAN						KELOMPOK SASARAN	PRAKIRAAN MAJU RENCANA TAHUN 2025		PERANGKAT DAERAH PENANGGUNG JAWAB
							TARGET 2024	PAGU INDIKATIF (Rp)	LOKASI	SUMBER DANA	PRIORITAS			TARGET	PAGU INDIKATIF (Rp)	
											NASIONAL	DAERAH				
1	2	3	4	5	6	7	8	9	10	11	12	13	14	15	16	17
	3.30.01.2.06	Administrasi Umum Perangkat Daerah	-	-			-	2.835.000.000,00			-	Tata kelola pemerintahan yang baik, bersih, melayani dan inovatif	-	-	3.340.000.000,00	DINAS PERDAGANGAN DAN PERINDUSTRIAN
	3.30.01.2.06.0001	Penyediaan Komponen Instalasi Listrik/Penerangan Bangunan Kantor														
			<i>Jumlah Paket Komponen Instalasi Listrik/Penerangan Bangunan Kantor yang Disediakan</i>				20 Paket	100.000.000,00	Kab. Bengkalis, Semua Kecamatan, Semua Kel/Desa	DANA TRANSFER UMUM-DANA BAGI HASIL	-	Tata kelola pemerintahan yang baik, bersih, melayani dan inovatif	-		110.000.000,00	DINAS PERDAGANGAN DAN PERINDUSTRIAN
	3.30.01.2.06.0002	Penyediaan Peralatan dan Perlengkapan Kantor														
			<i>Jumlah Paket Peralatan dan Perlengkapan Kantor yang Disediakan</i>				25 Paket	375.000.000,00	Kab. Bengkalis, Semua Kecamatan, Semua Kel/Desa	DANA TRANSFER UMUM-DANA BAGI HASIL	-	Tata kelola pemerintahan yang baik, bersih, melayani dan inovatif	-		412.500.000,00	DINAS PERDAGANGAN DAN PERINDUSTRIAN
	3.30.01.2.06.0003	Penyediaan Peralatan Rumah Tangga														
			<i>Jumlah Paket Peralatan Rumah Tangga yang Disediakan</i>				10 Paket	75.000.000,00	Kab. Bengkalis, Semua Kecamatan, Semua Kel/Desa	DANA TRANSFER UMUM-DANA BAGI HASIL	-	Tata kelola pemerintahan yang baik, bersih, melayani dan inovatif	-		82.500.000,00	DINAS PERDAGANGAN DAN PERINDUSTRIAN
	3.30.01.2.06.0004	Penyediaan Bahan Logistik Kantor														
			<i>Jumlah Paket Bahan Logistik Kantor yang Disediakan</i>				500 Paket	610.000.000,00	Kab. Bengkalis, Semua Kecamatan, Semua Kel/Desa	DANA TRANSFER UMUM-DANA BAGI HASIL	-	Tata kelola pemerintahan yang baik, bersih, melayani dan inovatif	-		610.000.000,00	DINAS PERDAGANGAN DAN PERINDUSTRIAN
	3.30.01.2.06.0005	Penyediaan Barang Cetak dan Penggandaan														
			<i>Jumlah Paket Barang Cetak dan Penggandaan yang Disediakan</i>				0 Paket	250.000.000,00	-	DANA TRANSFER UMUM-DANA BAGI HASIL	-	-	-		275.000.000,00	DINAS PERDAGANGAN DAN PERINDUSTRIAN
	3.30.01.2.06.0006	Penyediaan Bahan Bacaan dan Peraturan Perundang-undangan														
			<i>Jumlah Dokumen Bahan Bacaan dan Peraturan Perundang-Undangan yang Disediakan</i>				26 Dokumen	175.000.000,00	Kab. Bengkalis, Semua Kecamatan, Semua Kel/Desa	DANA TRANSFER UMUM-DANA BAGI HASIL	-	Tata kelola pemerintahan yang baik, bersih, melayani dan inovatif	-		182.500.000,00	DINAS PERDAGANGAN DAN PERINDUSTRIAN
	3.30.01.2.06.0007	Penyediaan Bahan/Material														

NO	KODE	URUSAN / BIDANG URUSAN / PROGRAM / KEGIATAN / SUB KEGIATAN	INDIKATOR PROGRAM / KEGIATAN / SUB KEGIATAN	TARGET AKHIR PERIODE RENSTRA OPD	REALISASI CAPAIAN RENJA OPD TAHUN 2022	PRAKIRAAN CAPAIAN TARGET RENJA OPD TAHUN 2023	CAPAIAN KINERJA DAN KERANGKA PENDANAAN						KELOMPOK SASARAN	PRAKIRAAN MAJU RENCANA TAHUN 2025		PERANGKAT DAERAH PENANGGUNG JAWAB
							TARGET 2024	PAGU INDIKATIF (Rp)	LOKASI	SUMBER DANA	PRIORITAS			TARGET	PAGU INDIKATIF (Rp)	
											NASIONAL	DAERAH				
1	2	3	4	5	6	7	8	9	10	11	12	13	14	15	16	17
			<i>Jumlah Paket Bahan/Material yang Disediakan</i>				20 Paket	100.000.000,00	Kab. Bengkalis, Semua Kecamatan, Semua Kel/Desa	DANA TRANSFER UMUM-DANA BAGI HASIL	-	Tata kelola pemerintahan yang baik, bersih, melayani dan inovatif	-		110.000.000,00	DINAS PERDAGANGAN DAN PERINDUSTRIAN
	3.30.01.2.06.0009	Penyelenggaraan Rapat Koordinasi dan Konsultasi SKPD														
			<i>Jumlah Laporan Penyelenggaraan Rapat Koordinasi dan Konsultasi SKPD</i>				350 Laporan	1.000.000.000,00	Kab. Bengkalis, Semua Kecamatan, Semua Kel/Desa	DANA TRANSFER UMUM-DANA BAGI HASIL	-	Tata kelola pemerintahan yang baik, bersih, melayani dan inovatif	-		1.200.000.000,00	DINAS PERDAGANGAN DAN PERINDUSTRIAN
	3.30.01.2.06.0011	Dukungan Pelaksanaan Sistem Pemerintahan Berbasis Elektronik pada SKPD														
			<i>Jumlah Dokumen Dukungan Pelaksanaan Sistem Pemerintahan Berbasis Elektronik pada SKPD</i>				2 Dokumen	150.000.000,00	Kab. Bengkalis, Semua Kecamatan, Semua Kel/Desa	DANA TRANSFER UMUM-DANA BAGI HASIL	-	Tata kelola pemerintahan yang baik, bersih, melayani dan inovatif	-		357.500.000,00	DINAS PERDAGANGAN DAN PERINDUSTRIAN
	3.30.01.2.07	Pengadaan Barang Milik Daerah Penunjang Urusan Pemerintah Daerah	-	-			-	1.760.000.000,00			-	Tata kelola pemerintahan yang baik, bersih, melayani dan inovatif	-		2.450.000.000,00	DINAS PERDAGANGAN DAN PERINDUSTRIAN
	3.30.01.2.07.0005	Pengadaan Mebel														
			<i>Jumlah Paket Mebel yang Disediakan</i>				20 Unit	60.000.000,00	Kab. Bengkalis, Semua Kecamatan, Semua Kel/Desa	DANA TRANSFER UMUM-DANA BAGI HASIL	-	Tata kelola pemerintahan yang baik, bersih, melayani dan inovatif	-		250.000.000,00	DINAS PERDAGANGAN DAN PERINDUSTRIAN
	3.30.01.2.07.0006	Pengadaan Peralatan dan Mesin Lainnya														
			<i>Jumlah Unit Peralatan dan Mesin Lainnya yang Disediakan</i>				1 Unit	200.000.000,00	Kab. Bengkalis, Semua Kecamatan, Semua Kel/Desa	DANA TRANSFER UMUM-DANA BAGI HASIL	-	Tata kelola pemerintahan yang baik, bersih, melayani dan inovatif	-		660.000.000,00	DINAS PERDAGANGAN DAN PERINDUSTRIAN
	3.30.01.2.07.0009	Pengadaan Gedung Kantor atau Bangunan Lainnya														
			<i>Jumlah Unit Gedung Kantor atau Bangunan Lainnya yang Disediakan</i>				2 Unit	400.000.000,00	Kab. Bengkalis, Semua Kecamatan, Semua Kel/Desa	DANA TRANSFER UMUM-DANA BAGI HASIL	-	Tata kelola pemerintahan yang baik, bersih, melayani dan inovatif	-		440.000.000,00	DINAS PERDAGANGAN DAN PERINDUSTRIAN

NO	KODE	URUSAN / BIDANG URUSAN / PROGRAM / KEGIATAN / SUB KEGIATAN	INDIKATOR PROGRAM / KEGIATAN / SUB KEGIATAN	TARGET AKHIR PERIODE RENSTRA OPD	REALISASI CAPAIAN RENJA OPD TAHUN 2022	PRAKIRAAN CAPAIAN TARGET RENJA OPD TAHUN 2023	CAPAIAN KINERJA DAN KERANGKA PENDANAAN						KELOMPOK SASARAN	PRAKIRAAN MAJU RENCANA TAHUN 2025		PERANGKAT DAERAH PENANGGUNG JAWAB
							TARGET 2024	PAGU INDIKATIF (Rp)	LOKASI	SUMBER DANA	PRIORITAS			TARGET	PAGU INDIKATIF (Rp)	
											NASIONAL	DAERAH				
1	2	3	4	5	6	7	8	9	10	11	12	13	14	15	16	17
	3.30.01.2.07.0010	Pengadaan Sarana dan Prasarana Gedung Kantor atau Bangunan Lainnya														
			<i>Jumlah Unit Sarana dan Prasarana Gedung Kantor atau Bangunan Lainnya yang Disediakan</i>				5 Unit	1.100.000.000,00	Kab. Bengkalis, Semua Kecamatan, Semua Kel/Desa	DANA TRANSFER UMUM-DANA BAGI HASIL	-	Tata kelola pemerintahan yang baik, bersih, melayani dan inovatif	-		1.100.000.000,00	DINAS PERDAGANGAN DAN PERINDUSTRIAN
	3.30.01.2.08	Penyediaan Jasa Penunjang Urusan Pemerintahan Daerah	-	-			-	1.605.000.000,00			-	Tata kelola pemerintahan yang baik, bersih, melayani dan inovatif	-	-	1.868.909.856,00	DINAS PERDAGANGAN DAN PERINDUSTRIAN
	3.30.01.2.08.0001	Penyediaan Jasa Surat Menyurat														
			<i>Jumlah Laporan Penyediaan Jasa Surat Menyurat</i>				50 Laporan	120.000.000,00	Kab. Bengkalis, Semua Kecamatan, Semua Kel/Desa	DANA TRANSFER UMUM-DANA BAGI HASIL	-	Tata kelola pemerintahan yang baik, bersih, melayani dan inovatif	-		132.000.000,00	DINAS PERDAGANGAN DAN PERINDUSTRIAN
	3.30.01.2.08.0002	Penyediaan Jasa Komunikasi, Sumber Daya Air dan Listrik														
			<i>Jumlah Laporan Penyediaan Jasa Komunikasi, Sumber Daya Air dan Listrik yang Disediakan</i>				4 Laporan	1.100.000.000,00	Kab. Bengkalis, Semua Kecamatan, Semua Kel/Desa	DANA TRANSFER UMUM-DANA BAGI HASIL	-	Tata kelola pemerintahan yang baik, bersih, melayani dan inovatif	-		1.320.000.000,00	DINAS PERDAGANGAN DAN PERINDUSTRIAN
	3.30.01.2.08.0003	Penyediaan Jasa Peralatan dan Perlengkapan Kantor														
			<i>Jumlah Laporan Penyediaan Jasa Peralatan dan Perlengkapan Kantor yang Disediakan</i>				2 Laporan	75.000.000,00	Kab. Bengkalis, Semua Kecamatan, Semua Kel/Desa	DANA TRANSFER UMUM-DANA BAGI HASIL	-	Tata kelola pemerintahan yang baik, bersih, melayani dan inovatif	-		82.500.000,00	DINAS PERDAGANGAN DAN PERINDUSTRIAN
	3.30.01.2.08.0004	Penyediaan Jasa Pelayanan Umum Kantor														
			<i>Jumlah Laporan Penyediaan Jasa Pelayanan Umum Kantor yang Disediakan</i>				4 Laporan	310.000.000,00	Kab. Bengkalis, Semua Kecamatan, Semua Kel/Desa	DANA TRANSFER UMUM-DANA BAGI HASIL	-	Tata kelola pemerintahan yang baik, bersih, melayani dan inovatif	-		334.409.856,00	DINAS PERDAGANGAN DAN PERINDUSTRIAN
	3.30.01.2.09	Pemeliharaan Barang Milik Daerah Penunjang Urusan Pemerintahan Daerah	-	-			-	3.612.074.695,00			-	Tata kelola pemerintahan yang baik, bersih, melayani dan inovatif	-	-	3.824.200.000,00	DINAS PERDAGANGAN DAN PERINDUSTRIAN

NO	KODE	URUSAN / BIDANG URUSAN / PROGRAM / KEGIATAN / SUB KEGIATAN	INDIKATOR PROGRAM / KEGIATAN / SUB KEGIATAN	TARGET AKHIR PERIODE RENSTRA OPD	REALISASI CAPAIAN RENJA OPD TAHUN 2022	PRAKIRAAN CAPAIAN TARGET RENJA OPD TAHUN 2023	CAPAIAN KINERJA DAN KERANGKA PENDANAAN						KELOMPOK SASARAN	PRAKIRAAN MAJU RENCANA TAHUN 2025		PERANGKAT DAERAH PENANGGUNG JAWAB
							TARGET 2024	PAGU INDIKATIF (Rp)	LOKASI	SUMBER DANA	PRIORITAS			TARGET	PAGU INDIKATIF (Rp)	
											NASIONAL	DAERAH				
1	2	3	4	5	6	7	8	9	10	11	12	13	14	15	16	17
	3.30.01.2.09.0001	Penyediaan Jasa Pemeliharaan, Biaya Pemeliharaan, dan Pajak Kendaraan Perorangan Dinas atau Kendaraan Dinas Jabatan														
			<i>Jumlah Kendaraan Perorangan Dinas atau Kendaraan Dinas Jabatan yang Dipelihara dan dibayarkan Pajaknya</i>				11 Unit	450.000.000,00	Kab. Bengkalis, Semua Kecamatan, Semua Kel/Desa	DANA TRANSFER UMUM-DANA BAGI HASIL	-	Tata kelola pemerintahan an yang baik, bersih, melayani dan inovatif	-		495.000.000,00	DINAS PERDAGANGAN DAN PERINDUSTRIAN
	3.30.01.2.09.0005	Pemeliharaan Mebel														
			<i>Jumlah Mebel yang Dipelihara</i>				20 Unit	50.000.000,00	Kab. Bengkalis, Semua Kecamatan, Semua Kel/Desa	DANA TRANSFER UMUM-DANA BAGI HASIL	-	Tata kelola pemerintahan an yang baik, bersih, melayani dan inovatif	-		110.000.000,00	DINAS PERDAGANGAN DAN PERINDUSTRIAN
	3.30.01.2.09.0006	Pemeliharaan Peralatan dan Mesin Lainnya														
			<i>Jumlah Peralatan dan Mesin Lainnya yang Dipelihara</i>				50 Unit	112.874.695,00	Kab. Bengkalis, Semua Kecamatan, Semua Kel/Desa	DANA TRANSFER UMUM-DANA BAGI HASIL	-	Tata kelola pemerintahan an yang baik, bersih, melayani dan inovatif	-		220.000.000,00	DINAS PERDAGANGAN DAN PERINDUSTRIAN
	3.30.01.2.09.0010	Pemeliharaan/Rehabilitasi Sarana dan Prasarana Gedung Kantor atau Bangunan Lainnya														
			<i>Jumlah Sarana dan Prasarana Gedung Kantor atau Bangunan Lainnya yang Dipelihara/Direhabilitasi</i>				10 Unit	2.999.200.000,00	Kab. Bengkalis, Semua Kecamatan, Semua Kel/Desa	DANA TRANSFER UMUM-DANA BAGI HASIL	-	Tata kelola pemerintahan an yang baik, bersih, melayani dan inovatif	-		2.999.200.000,00	DINAS PERDAGANGAN DAN PERINDUSTRIAN
2.	3.30.02	PROGRAM PERIZINAN DAN PENDAFTARAN PERUSAHAAN	-	100 %			-	236.500.000,00						100 %	370.000.000,00	
	3.30.02.2.06	Pengendalian Fasilitas Penyimpanan Bahan Berbahaya dan Pengawasan Distribusi, Pengemasan dan Pelabelan Bahan Berbahaya di Tingkat Daerah Kabupaten/ Kota	-	-			-	86.500.000,00			-	Tata kelola pemerintahan an yang baik, bersih, melayani dan inovatif	-	-	120.000.000,00	DINAS PERDAGANGAN DAN PERINDUSTRIAN
	3.30.02.2.06.0003	Pengawasan Distribusi, Pengemasan dan Pelabelan Bahan Berbahaya Terhadap Pengguna Akhir Bahan Berbahaya (PA-B2) maupun Produsen B2 (P-B2)														
			<i>Jumlah Laporan Hasil Pengawasan Distribusi, Pengemasan dan Pelabelan Bahan Berbahaya Terhadap Distributor B2, Pengguna Akhir Bahan Berbahaya (PA-B2) maupun Produsen B2 (P-B2)</i>				4 Laporan	86.500.000,00	Kab. Bengkalis, Semua Kecamatan, Semua Kel/Desa	DANA TRANSFER UMUM-DANA BAGI HASIL	-	Tata kelola pemerintahan an yang baik, bersih, melayani dan inovatif	-		120.000.000,00	DINAS PERDAGANGAN DAN PERINDUSTRIAN

NO	KODE	URUSAN / BIDANG URUSAN / PROGRAM / KEGIATAN / SUB KEGIATAN	INDIKATOR PROGRAM / KEGIATAN / SUB KEGIATAN	TARGET AKHIR PERIODE RENSTRA OPD	REALISASI CAPAIAN RENJA OPD TAHUN 2022	PRAKIRAAN CAPAIAN TARGET RENJA OPD TAHUN 2023	CAPAIAN KINERJA DAN KERANGKA PENDANAAN						KELOMPOK SASARAN	PRAKIRAAN MAJU RENCANA TAHUN 2025		PERANGKAT DAERAH PENANGGUNG JAWAB
							TARGET 2024	PAGU INDIKATIF (Rp)	LOKASI	SUMBER DANA	PRIORITAS			TARGET	PAGU INDIKATIF (Rp)	
											NASIONAL	DAERAH				
1	2	3	4	5	6	7	8	9	10	11	12	13	14	15	16	17
	3.30.02.2.07	Penerbitan Surat Keterangan Asal (bagi Daerah Kabupaten/Kota yang Telah Ditetapkan sebagai Instansi Penerbit Surat Keterangan Asal)	-	-			-	150.000.000,00			-	Tata kelola pemerintahan yang baik, bersih, melayani dan inovatif	-	-	250.000.000,00	DINAS PERDAGANGAN DAN PERINDUSTRIAN
	3.30.02.2.07.0001	Koordinasi dan Sinkronisasi Layanan Penerbitan SKA														
			<i>Jumlah Dokumen Penerbitan Surat Keterangan Asal</i>				5 Dokumen	150.000.000,00	Kab. Bengkalis, Semua Kecamatan, Semua Kel/Desa	DANA TRANSFER UMUM-DANA BAGI HASIL	-	Tata kelola pemerintahan yang baik, bersih, melayani dan inovatif	-		250.000.000,00	DINAS PERDAGANGAN DAN PERINDUSTRIAN
3.	3.30.03	PROGRAM PENINGKATAN SARANA DISTRIBUSI PERDAGANGAN	-	100 %			-	1.770.000.000,00						100 %	2.125.000.000,00	
	3.30.03.2.01	Pembangunan dan Pengelolaan Sarana Distribusi Perdagangan	-	-			-	1.270.000.000,00			-	Tata kelola pemerintahan yang baik, bersih, melayani dan inovatif	-	-	1.750.000.000,00	DINAS PERDAGANGAN DAN PERINDUSTRIAN
	3.30.03.2.01.0001	Penyediaan Sarana Distribusi Perdagangan														
			<i>Jumlah Sarana Distribusi Perdagangan</i>				5 Unit	1.070.000.000,00	Kab. Bengkalis, Semua Kecamatan, Semua Kel/Desa	DANA TRANSFER UMUM-DANA BAGI HASIL	-	Tata kelola pemerintahan yang baik, bersih, melayani dan inovatif	-		1.500.000.000,00	DINAS PERDAGANGAN DAN PERINDUSTRIAN
	3.30.03.2.01.0002	Fasilitasi Pengelolaan Sarana Distribusi Perdagangan														
			<i>Jumlah Fasilitasi Pengelolaan Sarana Distribusi Perdagangan</i>				10 Unit	200.000.000,00	Kab. Bengkalis, Semua Kecamatan, Semua Kel/Desa	DANA TRANSFER UMUM-DANA BAGI HASIL	-	Tata kelola pemerintahan yang baik, bersih, melayani dan inovatif	-		250.000.000,00	DINAS PERDAGANGAN DAN PERINDUSTRIAN
	3.30.03.2.02	Pembinaan Terhadap Pengelola Sarana Distribusi Perdagangan Masyarakat di Wilayah Kerjanya	-	-			-	500.000.000,00			-	Tata kelola pemerintahan yang baik, bersih, melayani dan inovatif	-	-	375.000.000,00	DINAS PERDAGANGAN DAN PERINDUSTRIAN
	3.30.03.2.02.0001	Pembinaan dan Pengendalian Pengelola Sarana Distribusi Perdagangan														

NO	KODE	URUSAN / BIDANG URUSAN / PROGRAM / KEGIATAN / SUB KEGIATAN	INDIKATOR PROGRAM / KEGIATAN / SUB KEGIATAN	TARGET AKHIR PERIODE RENSTRA OPD	REALISASI CAPAIAN RENJA OPD TAHUN 2022	PRAKIRAAN CAPAIAN TARGET RENJA OPD TAHUN 2023	CAPAIAN KINERJA DAN KERANGKA PENDANAAN						KELOMPOK SASARAN	PRAKIRAAN MAJU RENCANA TAHUN 2025		PERANGKAT DAERAH PENANGGUNG JAWAB
							TARGET 2024	PAGU INDIKATIF (Rp)	LOKASI	SUMBER DANA	PRIORITAS			TARGET	PAGU INDIKATIF (Rp)	
											NASIONAL	DAERAH				
1	2	3	4	5	6	7	8	9	10	11	12	13	14	15	16	17
			<i>Jumlah Dokumen Hasil Pembinaan dan Pengendalian kepada Pengelola Sarana Distribusi Perdagangan</i>				1 Dokumen	150.000.000,00	Kab. Bengkalis, Semua Kecamatan, Semua Kel/Desa	DANA TRANSFER UMUM-DANA BAGI HASIL	-	Tata kelola pemerintahan yang baik, bersih, melayani dan inovatif	-		175.000.000,00	DINAS PERDAGANGAN DAN PERINDUSTRIAN
	3.30.03.2.02.0002	Pemberdayaan Pengelola Sarana Distribusi Perdagangan														
			<i>Jumlah Dokumen Hasil Pembinaan dan Pengendalian kepada Pengelola Sarana Distribusi Perdagangan</i>				1 Dokumen	350.000.000,00	Kab. Bengkalis, Semua Kecamatan, Semua Kel/Desa	DANA TRANSFER UMUM-DANA BAGI HASIL	-	Tata kelola pemerintahan yang baik, bersih, melayani dan inovatif	-		200.000.000,00	DINAS PERDAGANGAN DAN PERINDUSTRIAN
4.	3.30.04	PROGRAM STABILISASI HARGA BARANG KEBUTUHAN POKOK DAN BARANG PENTING	-	-			-	19.950.000.000,00						-	20.000.000.000,00	
	3.30.04.2.01	Menjamin Ketersediaan Barang Kebutuhan Pokok dan Barang Penting di Tingkat Daerah Kabupaten/ Kota	-	-			-	250.000.000,00			-	Tata kelola pemerintahan yang baik, bersih, melayani dan inovatif	-	-	250.000.000,00	DINAS PERDAGANGAN DAN PERINDUSTRIAN
	3.30.04.2.01.0001	Koordinasi dan Sinkronisasi Ketersediaan Barang Kebutuhan Pokok dan Barang Penting di Tingkat Agen dan Pasar Rakyat														
			<i>Jumlah Laporan Koordinasi dan Sinkronisasi Ketersediaan Barang Kebutuhan Pokok dan Barang Penting di Tingkat Agen dan Pasar Rakyat</i>				1 Laporan	250.000.000,00	Kab. Bengkalis, Semua Kecamatan, Semua Kel/Desa	DANA TRANSFER UMUM-DANA BAGI HASIL	-	Tata kelola pemerintahan yang baik, bersih, melayani dan inovatif	-		250.000.000,00	DINAS PERDAGANGAN DAN PERINDUSTRIAN
	3.30.04.2.02	Pengendalian Harga, dan Stok Barang Kebutuhan Pokok dan Barang Penting di Tingkat Pasar Kabupaten/Kota	-	-			-	19.700.000.000,00			-	Tata kelola pemerintahan yang baik, bersih, melayani dan inovatif	-	-	19.750.000.000,00	DINAS PERDAGANGAN DAN PERINDUSTRIAN
	3.30.04.2.02.0001	Pemantauan Harga dan Stok Barang Kebutuhan Pokok dan Barang Penting pada Pelaku Usaha Distribusi Barang dalam 1 (Satu) Kabupaten/Kota														
			<i>Jumlah Laporan Pemantauan Harga dan Stok Barang Kebutuhan Pokok dan Barang Penting pada Pelaku Usaha Distribusi Barang dalam 1 (Satu) Kabupaten/Kota</i>				12 Laporan	200.000.000,00	Kab. Bengkalis, Semua Kecamatan, Semua Kel/Desa	DANA TRANSFER UMUM-DANA BAGI HASIL	-	Tata kelola pemerintahan yang baik, bersih, melayani dan inovatif	-		250.000.000,00	DINAS PERDAGANGAN DAN PERINDUSTRIAN
	3.30.04.2.02.0003	Pelaksanaan Operasi Pasar Reguler dan Pasar Khusus yang Berdampak dalam 1 (Satu) Kabupaten/Kota														

NO	KODE	URUSAN / BIDANG URUSAN / PROGRAM / KEGIATAN / SUB KEGIATAN	INDIKATOR PROGRAM / KEGIATAN / SUB KEGIATAN	TARGET AKHIR PERIODE RENSTRA OPD	REALISASI CAPAIAN RENJA OPD TAHUN 2022	PRAKIRAAN CAPAIAN TARGET RENJA OPD TAHUN 2023	CAPAIAN KINERJA DAN KERANGKA PENDANAAN						KELOMPOK SASARAN	PRAKIRAAN MAJU RENCANA TAHUN 2025		PERANGKAT DAERAH PENANGGUNG JAWAB
							TARGET 2024	PAGU INDIKATIF (Rp)	LOKASI	SUMBER DANA	PRIORITAS			TARGET	PAGU INDIKATIF (Rp)	
											NASIONAL	DAERAH				
1	2	3	4	5	6	7	8	9	10	11	12	13	14	15	16	17
			<i>Jumlah Laporan Pelaksanaan Operasi Pasar Reguler dan Pasar Khusus yang Berdampak dalam 1 (Satu) Kabupaten/Kota</i>				1 Laporan	19.500.000.000,00	Kab. Bengkalis, Semua Kecamatan, Semua Kel/Desa	DANA TRANSFER UMUM-DANA BAGI HASIL	-	Tata kelola pemerintahan yang baik, bersih, melayani dan inovatif	-		19.500.000.000,00	DINAS PERDAGANGAN DAN PERINDUSTRIAN
5.	3.30.05	PROGRAM PENGEMBANGAN EKSPOR	-	-			-	429.300.000,00						-	454.300.000,00	
	3.30.05.2.01	Penyelenggaraan Promosi Dagang Melalui Pameran Dagang dan Misi Dagang bagi Produk Ekspor Unggulan yang Terdapat pada 1 (Satu) Daerah Kabupaten/Kota	-	-			-	429.300.000,00			-	Tata kelola pemerintahan yang baik, bersih, melayani dan inovatif	-	-	454.300.000,00	DINAS PERDAGANGAN DAN PERINDUSTRIAN
	3.30.05.2.01.0004	Misi Dagang bagi Produk Ekspor Unggulan														
			<i>Jumlah Pelaku Usaha yang Difasilitasi dalam Misi Dagang Produk Ekspor Unggulan</i>				15 Pelaku Usaha	250.000.000,00	Kab. Bengkalis, Semua Kecamatan, Semua Kel/Desa	DANA TRANSFER UMUM-DANA BAGI HASIL	-	Tata kelola pemerintahan yang baik, bersih, melayani dan inovatif	-		275.000.000,00	DINAS PERDAGANGAN DAN PERINDUSTRIAN
	3.30.05.2.01.0005	Peningkatan Citra Produk Ekspor														
			<i>Jumlah Produk Unggulan Ekspor Daerah yang Disusun Menjadi Materi Promosi</i>				10 Produk	179.300.000,00	Kab. Bengkalis, Semua Kecamatan, Semua Kel/Desa	DANA TRANSFER UMUM-DANA BAGI HASIL	-	Tata kelola pemerintahan yang baik, bersih, melayani dan inovatif	-		179.300.000,00	DINAS PERDAGANGAN DAN PERINDUSTRIAN
6.	3.30.06	PROGRAM STANDARDISASI DAN PERLINDUNGAN KONSUMEN	-	100 %			-	570.000.000,00						100 %	700.000.000,00	
	3.30.06.2.01	Pelaksanaan Metrologi Legal, Berupa Tera, Tera Ulang, dan Pengawasan	-	-			-	570.000.000,00			-	Tata kelola pemerintahan yang baik, bersih, melayani dan inovatif	-	-	700.000.000,00	DINAS PERDAGANGAN DAN PERINDUSTRIAN
	3.30.06.2.01.0001	Pelaksanaan Metrologi Legal, Berupa Tera, Tera Ulang														
			<i>Jumlah Alat Ukur, Alat Takar, Alat Timbang, dan Alat Perlengkapan Ditera Ulang</i>				3000 Unit	350.000.000,00	Kab. Bengkalis, Semua Kecamatan, Semua Kel/Desa	DANA TRANSFER UMUM-DANA BAGI HASIL	-	Tata kelola pemerintahan yang baik, bersih, melayani dan inovatif	-		380.000.000,00	DINAS PERDAGANGAN DAN PERINDUSTRIAN
	3.30.06.2.01.0002	Pengawasan/Penyuluhan Metrologi Legal														

NO	KODE	URUSAN / BIDANG URUSAN / PROGRAM / KEGIATAN / SUB KEGIATAN	INDIKATOR PROGRAM / KEGIATAN / SUB KEGIATAN	TARGET AKHIR PERIODE RENSTRA OPD	REALISASI CAPAIAN RENJA OPD TAHUN 2022	PRAKIRAAN CAPAIAN TARGET RENJA OPD TAHUN 2023	CAPAIAN KINERJA DAN KERANGKA PENDANAAN						KELOMPOK SASARAN	PRAKIRAAN MAJU RENCANA TAHUN 2025		PERANGKAT DAERAH PENANGGUNG JAWAB
							TARGET 2024	PAGU INDIKATIF (Rp)	LOKASI	SUMBER DANA	PRIORITAS			TARGET	PAGU INDIKATIF (Rp)	
											NASIONAL	DAERAH				
1	2	3	4	5	6	7	8	9	10	11	12	13	14	15	16	17
			<i>Jumlah Pelaku Usaha di Bidang Metrologi Legal yang Dibina</i>				45 Orang	220.000.000,00	Kab. Bengkalis, Semua Kecamatan, Semua Kel/Desa	DANA TRANSFER UMUM-DANA BAGI HASIL	-	Tata kelola pemerintahan yang baik, bersih, melayani dan inovatif	-		320.000.000,00	DINAS PERDAGANGAN DAN PERINDUSTRIAN
7.	3.30.07	PROGRAM PENGGUNAAN DAN PEMASARAN PRODUK DALAM NEGERI	-	100 %			-	300.000.000,00						100 %	500.000.000,00	
	3.30.07.2.01	Pelaksanaan Promosi, Pemasaran dan Peningkatan Penggunaan Produk Dalam Negeri	-	-			-	300.000.000,00			-	Tata kelola pemerintahan yang baik, bersih, melayani dan inovatif	-	-	500.000.000,00	DINAS PERDAGANGAN DAN PERINDUSTRIAN
	3.30.07.2.01.0004	Pemberdayaan Masyarakat dalam Peningkatan Penggunaan dan Pemanfaatan Sandang Produksi Dalam Negeri														
			<i>Jumlah Orang yang Mengikuti Pemberdayaan Masyarakat dalam Peningkatan Penggunaan dan Pemanfaatan Sandang Produksi Dalam Negeri</i>				33 Orang	0,00	Kab. Bengkalis, Semua Kecamatan, Semua Kel/Desa	DANA TRANSFER UMUM-DANA BAGI HASIL	-	Tata kelola pemerintahan yang baik, bersih, melayani dan inovatif	-		150.000.000,00	DINAS PERDAGANGAN DAN PERINDUSTRIAN
	3.30.07.2.01.0005	Pelaksanaan Promosi Penggunaan Produk Dalam Negeri di Tingkat Kabupaten/Kota														
			<i>Jumlah UMKM yang memperoleh fasilitas Promosi Penggunaan Produk Dalam Negeri di Tingkat Kabupaten/Kota</i>				15 UMKM	300.000.000,00	Kab. Bengkalis, Semua Kecamatan, Semua Kel/Desa	DANA TRANSFER UMUM-DANA BAGI HASIL	-	Tata kelola pemerintahan yang baik, bersih, melayani dan inovatif	-		350.000.000,00	DINAS PERDAGANGAN DAN PERINDUSTRIAN
	3.31	URUSAN PEMERINTAHAN BIDANG PERINDUSTRIAN						3.759.000.000,00							1.950.000.000,00	
1.	3.31.02	PROGRAM PERENCANAAN DAN PEMBANGUNAN INDUSTRI	-	15; 50 Jumlah			-	3.409.000.000,00						9:90 Jumlah	1.200.000.000,00	
	3.31.02.2.01	Penyusunan dan Evaluasi Rencana Pembangunan Industri Kabupaten/Kota	-	-			-	3.409.000.000,00			-	Peningkatan kualitas sumber daya manusia yang berdaya saing	-	-	1.200.000.000,00	DINAS PERDAGANGAN DAN PERINDUSTRIAN
	3.31.02.2.01.0001	Penyusunan Rencana Pembangunan Industri Kabupaten/Kota														
			<i>Jumlah Dokumen Rencana Pembangunan Industri</i>				1 Dokumen	200.000.000,00	Kab. Bengkalis, Semua Kecamatan, Semua Kel/Desa	DANA TRANSFER UMUM-DANA BAGI HASIL	-	Peningkatan kualitas sumber daya manusia yang berdaya saing	-		250.000.000,00	DINAS PERDAGANGAN DAN PERINDUSTRIAN

NO	KODE	URUSAN / BIDANG URUSAN / PROGRAM / KEGIATAN / SUB KEGIATAN	INDIKATOR PROGRAM / KEGIATAN / SUB KEGIATAN	TARGET AKHIR PERIODE RENSTRA OPD	REALISASI CAPAIAN RENJA OPD TAHUN 2022	PRAKIRAAN CAPAIAN TARGET RENJA OPD TAHUN 2023	CAPAIAN KINERJA DAN KERANGKA PENDANAAN						KELOMPOK SASARAN	PRAKIRAAN MAJU RENCANA TAHUN 2025		PERANGKAT DAERAH PENANGGUNG JAWAB
							TARGET 2024	PAGU INDIKATIF (Rp)	LOKASI	SUMBER DANA	PRIORITAS			TARGET	PAGU INDIKATIF (Rp)	
											NASIONAL	DAERAH				
1	2	3	4	5	6	7	8	9	10	11	12	13	14	15	16	17
	3.31.02.2.01.0003	Koordinasi, Sinkronisasi, dan Pelaksanaan Pembangunan Sumber Daya Industri														
			<i>Jumlah Dokumen Hasil Koordinasi, Sinkronisasi, dan pelaksanaan Pembangunan Sumber Daya Industri</i>				3 Dokumen	2.859.000.000,00	Kab. Bengkalis, Semua Kecamatan, Semua Kel/Desa	DANA TRANSFER UMUM-DANA BAGI HASIL	-	Tata kelola pemerintahan an yang baik, bersih, melayani dan inovatif	-		450.000.000,00	DINAS PERDAGANGAN DAN PERINDUSTRIAN
	3.31.02.2.01.0005	Koordinasi, Sinkronisasi, dan Pelaksanaan Pemberdayaan Industri dan Peran Serta Masyarakat														
			<i>Jumlah Dokumen Hasil Koordinasi, Sinkronisasi, dan Pelaksanaan Pemberdayaan Industri dan Peran Serta Masyarakat</i>				3 Dokumen	350.000.000,00	Kab. Bengkalis, Semua Kecamatan, Semua Kel/Desa	DANA TRANSFER UMUM-DANA BAGI HASIL	-	Tata kelola pemerintahan an yang baik, bersih, melayani dan inovatif	-		500.000.000,00	DINAS PERDAGANGAN DAN PERINDUSTRIAN
2.	3.31.03	PROGRAM PENGENDALIAN IZIN USAHA INDUSTRI	-	100 %			-	200.000.000,00						100 %	250.000.000,00	
	3.31.03.2.01	Penerbitan Izin Usaha Industri (IUI), Izin Perluasan Usaha Industri (IPUI), Izin Usaha Kawasan Industri (IUKI) dan Izin Perluasan Kawasan Industri (IPKI) Kewenangan Kabupaten/Kota	-	-			-	200.000.000,00			-	Peningkatan Sumber Daya Manusia Tata kelola pemerintahan an yang baik, bersih, melayani dan inovatif	-	-	250.000.000,00	DINAS PERDAGANGAN DAN PERINDUSTRIAN
	3.31.03.2.01.0003	Koordinasi dan Sinkronisasi Pengawasan terhadap Perizinan Berusaha sektor perindustrian yang menjadi kewenangan Kabupaten/Kota														
			<i>Jumlah Dokumen Hasil Koordinasi dan Sinkronisasi Pengawasan Perizinan di Bidang Industri dalam Lingkup Perizinan Usaha Industri, Perizinan Perluasan Usaha Industri, Perizinan Kawasan Industri dan Perizinan Perluasan Kawasan Industri Kewenangan Kabupaten/Kota</i>				10 Dokumen	200.000.000,00	Kab. Bengkalis, Semua Kecamatan, Semua Kel/Desa	DANA TRANSFER UMUM-DANA BAGI HASIL	-	Peningkatan Sumber Daya Manusia Tata kelola pemerintahan an yang baik, bersih, melayani dan inovatif	-		250.000.000,00	DINAS PERDAGANGAN DAN PERINDUSTRIAN
3.	3.31.04	PROGRAM PENGELOLAAN SISTEM INFORMASI INDUSTRI NASIONAL	-	95 %			-	150.000.000,00						95 %	500.000.000,00	
	3.31.04.2.01	Penyediaan Informasi Industri untuk Informasi Industri untuk IUI, IPUI, IUKI dan IPKI Kewenangan Kabupaten/Kota	-	-			-	150.000.000,00			-	Tata kelola pemerintahan an yang baik, bersih, melayani dan inovatif	-	-	500.000.000,00	DINAS PERDAGANGAN DAN PERINDUSTRIAN
	3.31.04.2.01.0001	Fasilitasi Pengumpulan, Pengolahan dan Analisis Data Industri, Data Kawasan Industri serta Data Lain Lingkup Kabupaten/Kota Melalui Sistem Informasi Industri Nasional (SIINas)														

NO	KODE	URUSAN / BIDANG URUSAN / PROGRAM / KEGIATAN / SUB KEGIATAN	INDIKATOR PROGRAM / KEGIATAN / SUB KEGIATAN	TARGET AKHIR PERIODE RENSTRA OPD	REALISASI CAPAIAN RENJA OPD TAHUN 2022	PRAKIRAAN CAPAIAN TARGET RENJA OPD TAHUN 2023	CAPAIAN KINERJA DAN KERANGKA PENDANAAN						KELOMPOK SASARAN	PRAKIRAAN MAJU RENCANA TAHUN 2025		PERANGKAT DAERAH PENANGGUNG JAWAB	
							TARGET 2024	PAGU INDIKATIF (Rp)	LOKASI	SUMBER DANA	PRIORITAS			TARGET	PAGU INDIKATIF (Rp)		
											NASIONAL	DAERAH					
1	2	3	4	5	6	7	8	9	10	11	12	13	14	15	16	17	
			<i>Jumlah Dokumen Hasil Fasilitasi Pengumpulan, Pengolahan dan Analisis Data Industri, Data Kawasan Industri serta Data Lain Lingkup Kabupaten/Kota Melalui Sistem Informasi Industri Nasional (SIINas)</i>				1 Dokumen	150.000.000,00	Kab. Bengkalis, Semua Kecamatan, Semua Kel/Desa	DANA TRANSFER UMUM-DANA BAGI HASIL	-	Tata kelola pemerintahan yang baik, bersih, melayani dan inovatif	-		250.000.000,00	DINAS PERDAGANGAN DAN PERINDUSTRIAN	
	3.31.04.2.01.0002	Diseminasi, Publikasi Data Informasi dan Analisa Industri Kabupaten/Kota Melalui SIINas															
			<i>Jumlah Dokumen Hasil Diseminasi dan Publikasi Data Informasi dan Analisis Industri Kabupaten/Kota Melalui SIINas</i>				1 Dokumen	0,00	Kab. Bengkalis, Semua Kecamatan, Semua Kel/Desa	DANA TRANSFER UMUM-DANA BAGI HASIL	-	Tata kelola pemerintahan yang baik, bersih, melayani dan inovatif	-		250.000.000,00	DINAS PERDAGANGAN DAN PERINDUSTRIAN	
		BAGIAN UMUM							87.924.521.474,00							92.704.580.414,00	
	4	UNSUR PENDUKUNG URUSAN PEMERINTAHAN							87.924.521.474,00							92.704.580.414,00	
	4.01	SEKRETARIAT DAERAH							87.924.521.474,00							92.704.580.414,00	
1.	4.01.01	PROGRAM PENUNJANG URUSAN PEMERINTAHAN DAERAH KABUPATEN/KOTA													100 %	92.704.580.414,00	
	4.01.01.2.02	Administrasi Keuangan Perangkat Daerah	-	-			-	30.232.847.685,00			-	Penyelenggaraan Pemerintahan Tata kelola pemerintahan yang baik, bersih, melayani dan inovatif	-	-	32.900.000.000,00	BAGIAN UMUM	
	4.01.01.2.02.0001	Penyediaan Gaji dan Tunjangan ASN															
			<i>Jumlah Orang yang Menerima Gaji dan Tunjangan ASN</i>				216 Orang/bulan	30.232.847.685,00	Kab. Bengkalis, Semua Kecamatan, Semua Kel/Desa	DANA TRANSFER UMUM-DANA ALOKASI UMUM	-	Penyelenggaraan Pemerintahan Tata kelola pemerintahan yang baik, bersih, melayani dan inovatif	-		32.900.000.000,00	BAGIAN UMUM	
	4.01.01.2.03	Administrasi Barang Milik Daerah pada Perangkat Daerah	<i>Persentase Pelayanan Administrasi Perkantoran</i>	-			100 %	546.000.000,00			-	Penyelenggaraan Pemerintahan Tata kelola pemerintahan yang baik, bersih, melayani dan inovatif	-	-	600.000.000,00	BAGIAN UMUM	

NO	KODE	URUSAN / BIDANG URUSAN / PROGRAM / KEGIATAN / SUB KEGIATAN	INDIKATOR PROGRAM / KEGIATAN / SUB KEGIATAN	TARGET AKHIR PERIODE RENSTRA OPD	REALISASI CAPAIAN RENJA OPD TAHUN 2022	PRAKIRAAN CAPAIAN TARGET RENJA OPD TAHUN 2023	CAPAIAN KINERJA DAN KERANGKA PENDANAAN						KELOMPOK SASARAN	PRAKIRAAN MAJU RENCANA TAHUN 2025		PERANGKAT DAERAH PENANGGUNG JAWAB
							TARGET 2024	PAGU INDIKATIF (Rp)	LOKASI	SUMBER DANA	PRIORITAS			TARGET	PAGU INDIKATIF (Rp)	
											NASIONAL	DAERAH				
1	2	3	4	5	6	7	8	9	10	11	12	13	14	15	16	17
	4.01.01.2.03.0002	Pengamanan Barang Milik Daerah SKPD														
			<i>Jumlah Dokumen Pengamanan Barang Milik Daerah SKPD</i>				31 Dokumen	546.000.000,00	Kab. Bengkalis, Semua Kecamatan, Semua Kel/Desa	DANA TRANSFER UMUM-DANA ALOKASI UMUM	-	Penyelenggaraan Pemerintahan Tata kelola pemerintahan yang baik, bersih, melayani dan inovatif	-		600.000.000,00	BAGIAN UMUM
	4.01.01.2.05	Administrasi Kepegawaian Perangkat Daerah	<i>Persentase Pemenuhan Layanan Administrasi Kantor</i>	-			100 %	845.922.000,00			-	Penyelenggaraan Pemerintahan Tata kelola pemerintahan yang baik, bersih, melayani dan inovatif	-	-	1.170.000.000,00	BAGIAN UMUM
	4.01.01.2.05.0002	Pengadaan Pakaian Dinas beserta Atribut Kelengkapannya														
			<i>Jumlah Paket Pakaian Dinas beserta Atribut Kelengkapan</i>				9 Paket	615.820.000,00	Kab. Bengkalis, Semua Kecamatan, Semua Kel/Desa	DANA TRANSFER UMUM-DANA ALOKASI UMUM	-	Penyelenggaraan Pemerintahan Tata kelola pemerintahan yang baik, bersih, melayani dan inovatif	-		900.000.000,00	BAGIAN UMUM
	4.01.01.2.05.0011	Bimbingan Teknis Implementasi Peraturan Perundang-Undangan														
			<i>Jumlah Orang yang Mengikuti Bimbingan Teknis Implementasi Peraturan Perundang-Undangan</i>				27 Orang	230.102.000,00	Semua Kota/Kab, Semua Kecamatan, Semua Kel/Desa	DANA TRANSFER UMUM-DANA ALOKASI UMUM	-	Penyelenggaraan Pemerintahan Tata kelola pemerintahan yang baik, bersih, melayani dan inovatif	-		270.000.000,00	BAGIAN UMUM
	4.01.01.2.06	Administrasi Umum Perangkat Daerah	<i>Persentase Pemenuhan Prasarana dan Sarana Termasuk Pemeliharaan</i>	-			100 %	21.935.018.000,00			-	Tata kelola pemerintahan yang baik, bersih, melayani dan inovatif	-	-	20.970.423.000,00	BAGIAN UMUM
	4.01.01.2.06.0001	Penyediaan Komponen Instalasi Listrik/Penerangan Bangunan Kantor														

NO	KODE	URUSAN / BIDANG URUSAN / PROGRAM / KEGIATAN / SUB KEGIATAN	INDIKATOR PROGRAM / KEGIATAN / SUB KEGIATAN	TARGET AKHIR PERIODE RENSTRA OPD	REALISASI CAPAIAN RENJA OPD TAHUN 2022	PRAKIRAAN CAPAIAN TARGET RENJA OPD TAHUN 2023	CAPAIAN KINERJA DAN KERANGKA PENDANAAN					KELOMPOK SASARAN	PRAKIRAAN MAJU RENCANA TAHUN 2025		PERANGKAT DAERAH PENANGGUNG JAWAB	
							TARGET 2024	PAGU INDIKATIF (Rp)	LOKASI	SUMBER DANA	PRIORITAS		TARGET	PAGU INDIKATIF (Rp)		
											NASIONAL					DAERAH
1	2	3	4	5	6	7	8	9	10	11	12	13	14	15	16	17
			<i>Jumlah Paket Komponen Instalasi Listrik/Penerangan Bangunan Kantor yang Disediakan</i>				3 Paket	550.600.000,00	Kab. Bengkalis, Semua Kecamatan, Semua Kel/Desa	DANA TRANSFER UMUM-DANA ALOKASI UMUM	-	Tata kelola pemerintahan yang baik, bersih, melayani dan inovatif	-		720.000.000,00	BAGIAN UMUM
	4.01.01.2.06.0002	Penyediaan Peralatan dan Perlengkapan Kantor														
			<i>Jumlah Paket Peralatan dan Perlengkapan Kantor yang Disediakan</i>				4 Paket	830.000.000,00	Kab. Bengkalis, Semua Kecamatan, Semua Kel/Desa	DANA TRANSFER UMUM-DANA ALOKASI UMUM	-	Penyelenggaraan Pemerintahan Tata kelola pemerintahan yang baik, bersih, melayani dan inovatif	-		1.000.000.000,00	BAGIAN UMUM
	4.01.01.2.06.0003	Penyediaan Peralatan Rumah Tangga														
			<i>Jumlah Paket Peralatan Rumah Tangga yang Disediakan</i>				5 Paket	750.000.000,00	Kab. Bengkalis, Semua Kecamatan, Semua Kel/Desa	DANA TRANSFER UMUM-DANA ALOKASI UMUM	-	Penyelenggaraan Pemerintahan Tata kelola pemerintahan yang baik, bersih, melayani dan inovatif	-		1.800.000.000,00	BAGIAN UMUM
	4.01.01.2.06.0004	Penyediaan Bahan Logistik Kantor														
			<i>Jumlah Paket Bahan Logistik Kantor yang Disediakan</i>				7 Paket	7.134.030.000,00	Kab. Bengkalis, Semua Kecamatan, Semua Kel/Desa	DANA TRANSFER UMUM-DANA ALOKASI UMUM	-	Penyelenggaraan Pemerintahan Tata kelola pemerintahan yang baik, bersih, melayani dan inovatif	-		5.900.000.000,00	BAGIAN UMUM
	4.01.01.2.06.0005	Penyediaan Barang Cetak dan Penggandaan														
			<i>Jumlah Paket Barang Cetak dan Penggandaan yang Disediakan</i>				3 Paket	1.180.000.000,00	Kab. Bengkalis, Semua Kecamatan, Semua Kel/Desa	DANA TRANSFER UMUM-DANA ALOKASI UMUM	-	Penyelenggaraan Pemerintahan Tata kelola pemerintahan yang baik, bersih, melayani dan inovatif	-		1.500.000.000,00	BAGIAN UMUM
	4.01.01.2.06.0008	Fasilitasi Kunjungan Tamu														

NO	KODE	URUSAN / BIDANG URUSAN / PROGRAM / KEGIATAN / SUB KEGIATAN	INDIKATOR PROGRAM / KEGIATAN / SUB KEGIATAN	TARGET AKHIR PERIODE RENSTRA OPD	REALISASI CAPAIAN RENJA OPD TAHUN 2022	PRAKIRAAN CAPAIAN TARGET RENJA OPD TAHUN 2023	CAPAIAN KINERJA DAN KERANGKA PENDANAAN						KELOMPOK SASARAN	PRAKIRAAN MAJU RENCANA TAHUN 2025		PERANGKAT DAERAH PENANGGUNG JAWAB
							TARGET 2024	PAGU INDIKATIF (Rp)	LOKASI	SUMBER DANA	PRIORITAS			TARGET	PAGU INDIKATIF (Rp)	
											NASIONAL	DAERAH				
1	2	3	4	5	6	7	8	9	10	11	12	13	14	15	16	17
			<i>Jumlah Laporan Fasilitas Kunjungan Tamu</i>				11 Laporan	6.113.455.000,00	Kab. Bengkalis, Semua Kecamatan, Semua Kel/Desa	DANA TRANSFER UMUM-DANA ALOKASI UMUM	-	Penyelenggaraan Pemerintahan Tata kelola pemerintahan yang baik, bersih, melayani dan inovatif	-		5.570.123.000,00	BAGIAN UMUM
	4.01.01.2.06.0009	Penyelenggaraan Rapat Koordinasi dan Konsultasi SKPD														
			<i>Jumlah Laporan Penyelenggaraan Rapat Koordinasi dan Konsultasi SKPD</i>				3 Laporan	5.376.933.000,00	Semua Kota/Kab, Semua Kecamatan, Semua Kel/Desa	DANA TRANSFER UMUM-DANA ALOKASI UMUM	-	Penyelenggaraan Pemerintahan Tata kelola pemerintahan yang baik, bersih, melayani dan inovatif	-		4.480.300.000,00	BAGIAN UMUM
	4.01.01.2.07	Pengadaan Barang Milik Daerah Penunjang Urusan Pemerintah Daerah	<i>Persentase Pemenuhan Prasarana dan Sarana Termasuk Pemeliharaan</i>	-			100 %	3.327.544.000,00			-	Penyelenggaraan Pemerintahan Tata kelola pemerintahan yang baik, bersih, melayani dan inovatif	-	-	3.005.120.000,00	BAGIAN UMUM
	4.01.01.2.07.0001	Pengadaan Kendaraan Perorangan Dinas atau Kendaraan Dinas Jabatan														
			<i>Jumlah Unit Kendaraan Perorangan Dinas atau Kendaraan Dinas Jabatan yang Disediakan</i>				3 Unit	120.000.000,00	Kab. Bengkalis, Semua Kecamatan, Semua Kel/Desa	DANA TRANSFER UMUM-DANA ALOKASI UMUM	-	Penyelenggaraan Pemerintahan Tata kelola pemerintahan yang baik, bersih, melayani dan inovatif	-		125.000.000,00	BAGIAN UMUM
	4.01.01.2.07.0005	Pengadaan Mebel														
			<i>Jumlah Paket Mebel yang Disediakan</i>				75 Unit	420.000.000,00	Kab. Bengkalis, Semua Kecamatan, Semua Kel/Desa	DANA TRANSFER UMUM-DANA ALOKASI UMUM	-	Penyelenggaraan Pemerintahan Tata kelola pemerintahan yang baik, bersih, melayani dan inovatif	-		790.000.000,00	BAGIAN UMUM
	4.01.01.2.07.0006	Pengadaan Peralatan dan Mesin Lainnya														

NO	KODE	URUSAN / BIDANG URUSAN / PROGRAM / KEGIATAN / SUB KEGIATAN	INDIKATOR PROGRAM / KEGIATAN / SUB KEGIATAN	TARGET AKHIR PERIODE RENSTRA OPD	REALISASI CAPAIAN RENJA OPD TAHUN 2022	PRAKIRAAN CAPAIAN TARGET RENJA OPD TAHUN 2023	CAPAIAN KINERJA DAN KERANGKA PENDANAAN						KELOMPOK SASARAN	PRAKIRAAN MAJU RENCANA TAHUN 2025		PERANGKAT DAERAH PENANGGUNG JAWAB
							TARGET 2024	PAGU INDIKATIF (Rp)	LOKASI	SUMBER DANA	PRIORITAS			TARGET	PAGU INDIKATIF (Rp)	
											NASIONAL	DAERAH				
1	2	3	4	5	6	7	8	9	10	11	12	13	14	15	16	17
			<i>Jumlah Unit Peralatan dan Mesin Lainnya yang Disediakan</i>				9 Unit	1.772.550.000,00	Kab. Bengkalis, Semua Kecamatan, Semua Kel/Desa	DANA TRANSFER UMUM-DANA ALOKASI UMUM	-	Penyelenggaraan Pemerintahan Tata kelola pemerintahan yang baik, bersih, melayani dan inovatif	-		900.000.000,00	BAGIAN UMUM
	4.01.01.2.07.0011	Pengadaan Sarana dan Prasarana Pendukung Gedung Kantor atau Bangunan Lainnya														
			<i>Jumlah Unit Sarana dan Prasarana Pendukung Gedung Kantor atau Bangunan Lainnya yang Disediakan</i>				4 Unit	1.014.994.000,00	Kab. Bengkalis, Semua Kecamatan, Semua Kel/Desa	DANA TRANSFER UMUM-DANA ALOKASI UMUM	-	Penyelenggaraan Pemerintahan Tata kelola pemerintahan yang baik, bersih, melayani dan inovatif	-		1.190.120.000,00	BAGIAN UMUM
	4.01.01.2.08	Penyediaan Jasa Penunjang Urusan Pemerintahan Daerah	<i>Persentase Pemenuhan Layanan Administrasi Kantor</i>	-			100 %	12.200.000.000,00			-	Penyelenggaraan Pemerintahan Tata kelola pemerintahan yang baik, bersih, melayani dan inovatif	-	-	13.020.000.000,00	BAGIAN UMUM
	4.01.01.2.08.0001	Penyediaan Jasa Surat Menyurat														
			<i>Jumlah Laporan Penyediaan Jasa Surat Menyurat</i>				4000 Laporan	6.000.000.000,00	Kab. Bengkalis, Semua Kecamatan, Semua Kel/Desa	DANA TRANSFER UMUM-DANA ALOKASI UMUM	-	Penyelenggaraan Pemerintahan Tata kelola pemerintahan yang baik, bersih, melayani dan inovatif	-		6.010.000.000,00	BAGIAN UMUM
	4.01.01.2.08.0002	Penyediaan Jasa Komunikasi, Sumber Daya Air dan Listrik														
			<i>Jumlah Laporan Penyediaan Jasa Komunikasi, Sumber Daya Air dan Listrik yang Disediakan</i>				4 Laporan	2.600.000.000,00	Kab. Bengkalis, Semua Kecamatan, Semua Kel/Desa	DANA TRANSFER UMUM-DANA ALOKASI UMUM	-	Penyelenggaraan Pemerintahan Tata kelola pemerintahan yang baik, bersih, melayani dan inovatif	-		3.010.000.000,00	BAGIAN UMUM
	4.01.01.2.08.0004	Penyediaan Jasa Pelayanan Umum Kantor														

NO	KODE	URUSAN / BIDANG URUSAN / PROGRAM / KEGIATAN / SUB KEGIATAN	INDIKATOR PROGRAM / KEGIATAN / SUB KEGIATAN	TARGET AKHIR PERIODE RENSTRA OPD	REALISASI CAPAIAN RENJA OPD TAHUN 2022	PRAKIRAAN CAPAIAN TARGET RENJA OPD TAHUN 2023	CAPAIAN KINERJA DAN KERANGKA PENDANAAN						KELOMPOK SASARAN	PRAKIRAAN MAJU RENCANA TAHUN 2025		PERANGKAT DAERAH PENANGGUNG JAWAB
							TARGET 2024	PAGU INDIKATIF (Rp)	LOKASI	SUMBER DANA	PRIORITAS			TARGET	PAGU INDIKATIF (Rp)	
											NASIONAL	DAERAH				
1	2	3	4	5	6	7	8	9	10	11	12	13	14	15	16	17
			<i>Jumlah Laporan Penyediaan Jasa Pelayanan Umum Kantor yang Disediakan</i>				9 Laporan	3.600.000.000,00	Kab. Bengkalis, Semua Kecamatan, Semua Kel/Desa	DANA TRANSFER UMUM-DANA ALOKASI UMUM	-	Penyelenggaraan Pem erintahan Tata kelola pemerintah an yang baik, bersih, melayani dan inovatif	-		4.000.000.000,00	BAGIAN UMUM
	4.01.01.2.09	Pemeliharaan Barang Milik Daerah Penunjang Urusan Pemerintahan Daerah	<i>Persentase Pemenuhan Prasarana dan Sarana Termasuk Pemeliharaan</i>	-			100 %	16.678.450.000,00			-	Penyelenggaraan Pem erintahan Tata kelola pemerintah an yang baik, bersih, melayani dan inovatif	-	-	17.960.000.000,00	BAGIAN UMUM
	4.01.01.2.09.0001	Penyediaan Jasa Pemeliharaan, Biaya Pemeliharaan, dan Pajak Kendaraan Perorangan Dinas atau Kendaraan Dinas Jabatan														
			<i>Jumlah Kendaraan Perorangan Dinas atau Kendaraan Dinas Jabatan yang Dipelihara dan dibayarkan Pajaknya</i>				75 Unit	3.069.956.000,00	Kab. Bengkalis, Semua Kecamatan, Semua Kel/Desa	DANA TRANSFER UMUM-DANA ALOKASI UMUM	-	Penyelenggaraan Pem erintahan Tata kelola pemerintah an yang baik, bersih, melayani dan inovatif	-		3.900.000.000,00	BAGIAN UMUM
	4.01.01.2.09.0002	Penyediaan Jasa Pemeliharaan, Biaya Pemeliharaan, Pajak dan Perizinan Kendaraan Dinas Operasional atau Lapangan														
			<i>Jumlah Kendaraan Dinas Operasional atau Lapangan yang Dipelihara dan dibayarkan Pajak dan Perizinannya</i>				75 Unit	2.600.700.000,00	Kab. Bengkalis, Semua Kecamatan, Semua Kel/Desa	DANA TRANSFER UMUM-DANA ALOKASI UMUM	-	Penyelenggaraan Pem erintahan Tata kelola pemerintah an yang baik, bersih, melayani dan inovatif	-		2.290.000.000,00	BAGIAN UMUM
	4.01.01.2.09.0009	Pemeliharaan/Rehabilitasi Gedung Kantor dan Bangunan Lainnya														
			<i>Jumlah Gedung Kantor dan Bangunan Lainnya yang Dipelihara/Direhabilitasi</i>				176 Unit	4.099.800.000,00	Kab. Bengkalis, Semua Kecamatan, Semua Kel/Desa	DANA TRANSFER UMUM-DANA ALOKASI UMUM	-	Penyelenggaraan Pem erintahan Tata kelola pemerintah an yang baik, bersih, melayani dan inovatif	-		4.210.000.000,00	BAGIAN UMUM
	4.01.01.2.09.0010	Pemeliharaan/Rehabilitasi Sarana dan Prasarana Gedung Kantor atau Bangunan Lainnya														

NO	KODE	URUSAN / BIDANG URUSAN / PROGRAM / KEGIATAN / SUB KEGIATAN	INDIKATOR PROGRAM / KEGIATAN / SUB KEGIATAN	TARGET AKHIR PERIODE RENSTRA OPD	REALISASI CAPAIAN RENJA OPD TAHUN 2022	PRAKIRAAN CAPAIAN TARGET RENJA OPD TAHUN 2023	CAPAIAN KINERJA DAN KERANGKA PENDANAAN						KELOMPOK SASARAN	PRAKIRAAN MAJU RENCANA TAHUN 2025		PERANGKAT DAERAH PENANGGUNG JAWAB
							TARGET 2024	PAGU INDIKATIF (Rp)	LOKASI	SUMBER DANA	PRIORITAS			TARGET	PAGU INDIKATIF (Rp)	
											NASIONAL	DAERAH				
1	2	3	4	5	6	7	8	9	10	11	12	13	14	15	16	17
			<i>Jumlah Sarana dan Prasarana Gedung Kantor atau Bangunan Lainnya yang Dipelihara/Direhabilitasi</i>				50 Unit	3.657.994.000,00	Kab. Bengkalis, Semua Kecamatan, Semua Kel/Desa	DANA TRANSFER UMUM-DANA ALOKASI UMUM	-	Penyelenggaraan Pemerintahan Tata kelola pemerintahan yang baik, bersih, melayani dan inovatif	-		4.020.000.000,00	BAGIAN UMUM
	4.01.01.2.09.0011	Pemeliharaan/Rehabilitasi Sarana dan Prasarana Pendukung Gedung Kantor atau Bangunan Lainnya														
			<i>Jumlah Sarana dan Prasarana Pendukung Gedung Kantor atau Bangunan Lainnya yang Dipelihara/Direhabilitasi</i>				45 Unit	3.250.000.000,00	Kab. Bengkalis, Semua Kecamatan, Semua Kel/Desa	DANA TRANSFER UMUM-DANA ALOKASI UMUM	-	Penyelenggaraan Pemerintahan Tata kelola pemerintahan yang baik, bersih, melayani dan inovatif	-		3.540.000.000,00	BAGIAN UMUM
	4.01.01.2.11	Administrasi Keuangan dan Operasional Kepala Daerah dan Wakil Kepala Daerah	<i>Persentase Layanan Administrasi Keuangan dan Operasional Kepala Daerah dan Wakil Kepala Daerah</i>	-			100 %	1.318.739.789,00			-	Penyelenggaraan Pemerintahan Tata kelola pemerintahan yang baik, bersih, melayani dan inovatif	-	-	1.690.137.414,00	BAGIAN UMUM
	4.01.01.2.11.0001	Penyediaan Gaji dan Tunjangan Kepala Daerah dan Wakil Kepala Daerah														
			<i>Jumlah Orang yang Menerima Gaji dan Tunjangan Kepala Daerah dan Wakil Kepala Daerah</i>				2 Orang/Bulan	182.939.789,00	Kab. Bengkalis, Semua Kecamatan, Semua Kel/Desa	DANA TRANSFER UMUM-DANA ALOKASI UMUM	-	Penyelenggaraan Pemerintahan Tata kelola pemerintahan yang baik, bersih, melayani dan inovatif	-		290.137.414,00	BAGIAN UMUM
	4.01.01.2.11.0002	Penyediaan Pakaian Dinas dan Atribut Kelengkapan Kepala Daerah dan Wakil Kepala Daerah														
			<i>Jumlah Paket Pakaian Dinas dan Atribut Kelengkapan Kepala Daerah dan Wakil Kepala Daerah yang Disediakan</i>				2 Paket	335.800.000,00	Kab. Bengkalis, Semua Kecamatan, Semua Kel/Desa	DANA TRANSFER UMUM-DANA ALOKASI UMUM	-	Penyelenggaraan Pemerintahan Tata kelola pemerintahan yang baik, bersih, melayani dan inovatif	-		400.000.000,00	BAGIAN UMUM
	4.01.01.2.11.0003	Pelaksanaan Medical Check Up Kepala Daerah dan Wakil Kepala Daerah														

NO	KODE	URUSAN / BIDANG URUSAN / PROGRAM / KEGIATAN / SUB KEGIATAN	INDIKATOR PROGRAM / KEGIATAN / SUB KEGIATAN	TARGET AKHIR PERIODE RENSTRA OPD	REALISASI CAPAIAN RENJA OPD TAHUN 2022	PRAKIRAAN CAPAIAN TARGET RENJA OPD TAHUN 2023	CAPAIAN KINERJA DAN KERANGKA PENDANAAN						KELOMPOK SASARAN	PRAKIRAAN MAJU RENCANA TAHUN 2025		PERANGKAT DAERAH PENANGGUNG JAWAB
							TARGET 2024	PAGU INDIKATIF (Rp)	LOKASI	SUMBER DANA	PRIORITAS			TARGET	PAGU INDIKATIF (Rp)	
											NASIONAL	DAERAH				
1	2	3	4	5	6	7	8	9	10	11	12	13	14	15	16	17
			<i>Jumlah Orang yang Mengikuti Medical Check Up Kepala Daerah dan Wakil Kepala Daerah</i>				2 Orang	200.000.000,00	Kab. Bengkalis, Semua Kecamatan, Semua Kel/Desa	DANA TRANSFER UMUM-DANA ALOKASI UMUM	-	Penyelenggaraan Pemerintahan Tata kelola pemerintahan yang baik, bersih, melayani dan inovatif	-		350.000.000,00	BAGIAN UMUM
	4.01.01.2.11.0004	Penyediaan Dana Penunjang Operasional Kepala Daerah dan Wakil Kepala Daerah														
			<i>Jumlah Orang yang Menerima Dana Penunjang Operasional Kepala Daerah dan Wakil Kepala Daerah</i>				2 Orang/Bulan	600.000.000,00	Kab. Bengkalis, Semua Kecamatan, Semua Kel/Desa	DANA TRANSFER UMUM-DANA ALOKASI UMUM	-	Penyelenggaraan Pemerintahan Tata kelola pemerintahan yang baik, bersih, melayani dan inovatif	-		650.000.000,00	BAGIAN UMUM
	4.01.01.2.12	Fasilitasi Kerumahtanggaan Sekretariat Daerah	<i>Persentase Prasarana Kerumahtanggaan</i>	-			100 %	840.000.000,00			-	Penyelenggaraan Pemerintahan Tata kelola pemerintahan yang baik, bersih, melayani dan inovatif	-	-	1.388.900.000,00	BAGIAN UMUM
	4.01.01.2.12.0001	Penyediaan Kebutuhan Rumah Tangga Kepala Daerah														
			<i>Jumlah Paket Kebutuhan Rumah Tangga Kepala Daerah yang Disediakan</i>				4 Paket	380.000.000,00	Kab. Bengkalis, Semua Kecamatan, Semua Kel/Desa	DANA TRANSFER UMUM-DANA ALOKASI UMUM	-	Penyelenggaraan Pemerintahan Tata kelola pemerintahan yang baik, bersih, melayani dan inovatif	-		580.800.000,00	BAGIAN UMUM
	4.01.01.2.12.0002	Penyediaan Kebutuhan Rumah Tangga Wakil Kepala Daerah														
			<i>Jumlah Paket Kebutuhan Rumah Tangga Wakil Kepala Daerah yang Disediakan</i>				3 Paket	285.000.000,00	Kab. Bengkalis, Semua Kecamatan, Semua Kel/Desa	DANA TRANSFER UMUM-DANA ALOKASI UMUM	-	Penyelenggaraan Pemerintahan Tata kelola pemerintahan yang baik, bersih, melayani dan inovatif	-		550.000.000,00	BAGIAN UMUM
	4.01.01.2.12.0003	Penyediaan Kebutuhan Rumah Tangga Sekretariat Daerah														

NO	KODE	URUSAN / BIDANG URUSAN / PROGRAM / KEGIATAN / SUB KEGIATAN	INDIKATOR PROGRAM / KEGIATAN / SUB KEGIATAN	TARGET AKHIR PERIODE RENSTRA OPD	REALISASI CAPAIAN RENJA OPD TAHUN 2022	PRAKIRAAN CAPAIAN TARGET RENJA OPD TAHUN 2023	CAPAIAN KINERJA DAN KERANGKA PENDANAAN						KELOMPOK SASARAN	PRAKIRAAN MAJU RENCANA TAHUN 2025		PERANGKAT DAERAH PENANGGUNG JAWAB
							TARGET 2024	PAGU INDIKATIF (Rp)	LOKASI	SUMBER DANA	PRIORITAS			TARGET	PAGU INDIKATIF (Rp)	
											NASIONAL	DAERAH				
1	2	3	4	5	6	7	8	9	10	11	12	13	14	15	16	17
			<i>Jumlah Paket Kebutuhan Rumah Tangga Sekretariat Daerah yang Disediakan</i>				3 Paket	175.000.000,00	Kab. Bengkalis, Semua Kecamatan, Semua Kel/Desa	DANA TRANSFER UMUM-DANA ALOKASI UMUM	-	Penyelenggaraan Pemerintahan Tata kelola pemerintahan yang baik, bersih, melayani dan inovatif	-		258.100.000,00	BAGIAN UMUM
BAGIAN PROTOKOL DAN KOMUNIKASI PIMPINAN								3.929.915.000,00							6.000.000.000,00	
	4	UNSUR PENDUKUNG URUSAN PEMERINTAHAN						3.929.915.000,00							6.000.000.000,00	
	4.01	SEKRETARIAT DAERAH						3.929.915.000,00							6.000.000.000,00	
1.	4.01.01	PROGRAM PENUNJANG URUSAN PEMERINTAHAN DAERAH KABUPATEN/KOTA	<i>Persentase pelaksanaan penunjang urusan perangkat daerah yang dilaksanakan di Sekretariat Daerah</i>	100 %			100 %	3.929.915.000,00						100 %	6.000.000.000,00	
	4.01.01.2.14	Pelaksanaan Protokol dan Komunikasi Pimpinan	<i>Persentase Kesesuaian Bahan Keprotokolan, Kumunikasi dan Dokumentasi Pimpinan</i>	-			100 %	3.929.915.000,00			-	Sinergitas kerjasama pemerintah daerah dengan pemerintah pusat dan stakeholder lainnya	-	-	6.000.000.000,00	BAGIAN PROTOKOL DAN KOMUNIKASI PIMPINAN
	4.01.01.2.14.0001	Fasilitasi Keprotokolan														
			<i>Jumlah Laporan Hasil Fasilitasi Keprotokolan</i>				1 Laporan	1.453.520.000,00	Semua Kota/Kab, Semua Kecamatan, Semua Kel/Desa Kab. Bengkalis, Semua Kecamatan, Semua Kel/Desa	DANA TRANSFER UMUM-DANA BAGI HASIL	-	Sinergitas kerjasama pemerintah daerah dengan pemerintah pusat dan stakeholder lainnya	-		2.000.000.000,00	BAGIAN PROTOKOL DAN KOMUNIKASI PIMPINAN
	4.01.01.2.14.0002	Fasilitasi Komunikasi Pimpinan														
			<i>Jumlah Laporan Hasil Fasilitasi Komunikasi Pimpinan</i>				1 Laporan	1.087.940.000,00	Semua Kota/Kab, Semua Kecamatan, Semua Kel/Desa Kab. Bengkalis, Semua Kecamatan, Semua Kel/Desa	DANA TRANSFER UMUM-DANA BAGI HASIL	-	Sinergitas kerjasama pemerintah daerah dengan pemerintah pusat dan stakeholder lainnya	-		2.000.000.000,00	BAGIAN PROTOKOL DAN KOMUNIKASI PIMPINAN
	4.01.01.2.14.0003	Pendokumentasian Tugas Pimpinan														

NO	KODE	URUSAN / BIDANG URUSAN / PROGRAM / KEGIATAN / SUB KEGIATAN	INDIKATOR PROGRAM / KEGIATAN / SUB KEGIATAN	TARGET AKHIR PERIODE RENSTRA OPD	REALISASI CAPAIAN RENJA OPD TAHUN 2022	PRAKIRAAN CAPAIAN TARGET RENJA OPD TAHUN 2023	CAPAIAN KINERJA DAN KERANGKA PENDANAAN					KELOMPOK SASARAN	PRAKIRAAN MAJU RENCANA TAHUN 2025		PERANGKAT DAERAH PENANGGUNG JAWAB	
							TARGET 2024	PAGU INDIKATIF (Rp)	LOKASI	SUMBER DANA	PRIORITAS		TARGET	PAGU INDIKATIF (Rp)		
											NASIONAL					DAERAH
1	2	3	4	5	6	7	8	9	10	11	12	13	14	15	16	17
			<i>Jumlah Laporan Pendokumentasian Tugas Pimpinan</i>				1 Laporan	1.388.455.000,00	Kab. Bengkalis, Semua Kecamatan, Semua Kel/Desa	DANA TRANSFER UMUM-DANA BAGI HASIL	-	Sinergitas kerjasama pemerintah daerah dengan pemerintah pusat dan stakeholder lainnya	-		2.000.000.000,00	BAGIAN PROTOKOL DAN KOMUNIKASI PIMPINAN
BAGIAN PENGADAAN BARANG DAN JASA								7.659.308.675,00						8.425.239.572,00		
	4	UNSUR PENDUKUNG URUSAN PEMERINTAHAN						7.659.308.675,00							8.425.239.572,00	
	4.01	SEKRETARIAT DAERAH						7.659.308.675,00							8.425.239.572,00	
1.	4.01.03	PROGRAM PEREKONOMIAN DAN PEMBANGUNAN	-	90 %			-	7.659.308.675,00						90 %	8.425.239.572,00	
	4.01.03.2.03	Pengelolaan Pengadaan Barang dan Jasa	-	-			-	7.659.308.675,00			-	Penyelenggaraan Pemerintahan Pembangunan Daerah	-	-	8.425.239.572,00	BAGIAN PENGADAAN BARANG DAN JASA
	4.01.03.2.03.0001	Pengelolaan Pengadaan Barang dan Jasa														
			<i>Jumlah Dokumen Hasil Pengelolaan Pengadaan Barang dan Jasa</i>				1 Dokumen	989.721.315,00	Kab. Bengkalis, Semua Kecamatan, Semua Kel/Desa	DANA TRANSFER UMUM-DANA ALOKASI UMUM	-	Penyelenggaraan Pemerintahan Pembangunan Daerah	-		1.088.693.477,00	BAGIAN PENGADAAN BARANG DAN JASA
	4.01.03.2.03.0002	Pengelolaan Layanan Pengadaan Secara Elektronik														
			<i>Jumlah Dokumen Hasil Layanan Pengadaan Secara Elektronik</i>				1 Dokumen	1.087.630.038,00	Kab. Bengkalis, Semua Kecamatan, Semua Kel/Desa	DANA TRANSFER UMUM-DANA ALOKASI UMUM	-	Peningkatan Pelayanan publik Pembangunan Daerah	-		1.196.393.041,00	BAGIAN PENGADAAN BARANG DAN JASA
	4.01.03.2.03.0003	Pembinaan dan Advokasi Pengadaan Barang dan Jasa														
			<i>Jumlah Orang yang Mengikuti Pembinaan dan Advokasi Pengadaan Barang dan Jasa</i>				300 Orang	5.581.957.322,00	Kab. Bengkalis, Semua Kecamatan, Semua Kel/Desa	DANA TRANSFER UMUM-DANA ALOKASI UMUM	-	Peningkatan Pelayanan publik Peningkatan Kualitas Sumber Daya Manusia	-		6.140.153.054,00	BAGIAN PENGADAAN BARANG DAN JASA
BAGIAN ADMINISTRASI PEMBANGUNAN								1.587.500.000,00						1.835.000.000,00		
	4	UNSUR PENDUKUNG URUSAN PEMERINTAHAN						1.587.500.000,00							1.835.000.000,00	
	4.01	SEKRETARIAT DAERAH						1.587.500.000,00							1.835.000.000,00	

NO	KODE	URUSAN / BIDANG URUSAN / PROGRAM / KEGIATAN / SUB KEGIATAN	INDIKATOR PROGRAM / KEGIATAN / SUB KEGIATAN	TARGET AKHIR PERIODE RENSTRA OPD	REALISASI CAPAIAN RENJA OPD TAHUN 2022	PRAKIRAAN CAPAIAN TARGET RENJA OPD TAHUN 2023	CAPAIAN KINERJA DAN KERANGKA PENDANAAN						KELOMPOK SASARAN	PRAKIRAAN MAJU RENCANA TAHUN 2025		PERANGKAT DAERAH PENANGGUNG JAWAB		
							TARGET 2024	PAGU INDIKATIF (Rp)	LOKASI	SUMBER DANA	PRIORITAS			TARGET	PAGU INDIKATIF (Rp)			
											NASIONAL	DAERAH						
1	2	3	4	5	6	7	8	9	10	11	12	13	14	15	16	17		
1.	4.01.03	PROGRAM PEREKONOMIAN DAN PEMBANGUNAN	<i>Persentase Koordinasi, Pemantauan dan Penataan Kebijakan</i>	90 %			70 %	1.587.500.000,00						90 %	1.835.000.000,00			
	4.01.03.2.02	Pelaksanaan Administrasi Pembangunan	<i>Persentase Peningkatan Kualitas Data dan Informasi Pembangunan Daerah</i>	-			100 %	1.587.500.000,00			-	Penyelenggaraan Pemerintahan Tata kelola pemerintahan yang baik, bersih, melayani dan inovatif	-	-	1.835.000.000,00	BAGIAN ADMINISTRASI PEMBANGUNAN		
	4.01.03.2.02.0001	Fasilitasi Penyusunan Program Pembangunan																
			<i>Jumlah Dokumen Hasil Fasilitasi Penyusunan Program Pembangunan Daerah</i>				1 Dokumen	495.000.000,00	Kab. Bengkalis, Semua Kecamatan, Semua Kel/Desa	DANA TRANSFER UMUM-DANA ALOKASI UMUM	-	Penyelenggaraan Pemerintahan Tata kelola pemerintahan yang baik, bersih, melayani dan inovatif	-		575.000.000,00	BAGIAN ADMINISTRASI PEMBANGUNAN		
	4.01.03.2.02.0002	Pengendalian dan Evaluasi Program Pembangunan																
			<i>Jumlah Laporan Hasil Pengendalian dan Evaluasi Program Pembangunan</i>				11 Laporan	562.500.000,00	Kab. Bengkalis, Semua Kecamatan, Semua Kel/Desa	DANA TRANSFER UMUM-DANA ALOKASI UMUM	-	Penyelenggaraan Pemerintahan Tata kelola pemerintahan yang baik, bersih, melayani dan inovatif	-		650.000.000,00	BAGIAN ADMINISTRASI PEMBANGUNAN		
	4.01.03.2.02.0003	Pengelolaan Evaluasi dan Pelaporan Pelaksanaan Pembangunan																
			<i>Jumlah Laporan Hasil Pengelolaan Evaluasi dan Pelaporan Pelaksanaan Pembangunan</i>				12 Laporan	530.000.000,00	Kab. Bengkalis, Semua Kecamatan, Semua Kel/Desa	DANA TRANSFER UMUM-DANA ALOKASI UMUM	-	Penyelenggaraan Pemerintahan Tata kelola pemerintahan yang baik, bersih, melayani dan inovatif	-		610.000.000,00	BAGIAN ADMINISTRASI PEMBANGUNAN		
		BAGIAN TATA PEMERINTAHAN							3.170.000.000,00							3.080.000.000,00		
	4	UNSUR PENDUKUNG URUSAN PEMERINTAHAN						2.460.000.000,00									2.260.000.000,00	
	4.01	SEKRETARIAT DAERAH						2.460.000.000,00									2.260.000.000,00	
1.	4.01.02	PROGRAM PEMERINTAHAN DAN KESEJAHTERAAN RAKYAT	<i>Persentase terselenggaranya administrasi pemerintahan dan kewilayahan</i>	100 %			100 %	2.460.000.000,00								100 %	2.260.000.000,00	

NO	KODE	URUSAN / BIDANG URUSAN / PROGRAM / KEGIATAN / SUB KEGIATAN	INDIKATOR PROGRAM / KEGIATAN / SUB KEGIATAN	TARGET AKHIR PERIODE RENSTRA OPD	REALISASI CAPAIAN RENJA OPD TAHUN 2022	PRAKIRAAN CAPAIAN TARGET RENJA OPD TAHUN 2023	CAPAIAN KINERJA DAN KERANGKA PENDANAAN						KELOMPOK SASARAN	PRAKIRAAN MAJU RENCANA TAHUN 2025		PERANGKAT DAERAH PENANGGUNG JAWAB
							TARGET 2024	PAGU INDIKATIF (Rp)	LOKASI	SUMBER DANA	PRIORITAS			TARGET	PAGU INDIKATIF (Rp)	
											NASIONAL	DAERAH				
1	2	3	4	5	6	7	8	9	10	11	12	13	14	15	16	17
	4.01.02.2.01	Administrasi Tata Pemerintahan	<i>Predikat LPPD</i>	-			ST	2.460.000.000,00			-	Tata kelola pemerintahan yang baik, bersih, melayani dan inovatif	-	-	2.260.000.000,00	BAGIAN TATA PEMERINTAHAN
	4.01.02.2.01.0001	Penataan Administrasi Pemerintahan														
			<i>Jumlah Dokumen Hasil Penataan Administrasi Pemerintahan</i>				1 Dokumen	750.000.000,00	Kab. Bengkalis, Semua Kecamatan, Semua Kel/Desa	DANA TRANSFER UMUM-DANA BAGI HASIL	-	Tata kelola pemerintahan yang baik, bersih, melayani dan inovatif	-		500.000.000,00	BAGIAN TATA PEMERINTAHAN
	4.01.02.2.01.0002	Pengelolaan Administrasi Kewilayahan														
			<i>Jumlah Dokumen Hasil Pengelolaan Administrasi Kewilayahan</i>				3 Dokumen	560.000.000,00	Kab. Bengkalis, Semua Kecamatan, Semua Kel/Desa	DANA TRANSFER UMUM-DANA BAGI HASIL	-	Tata kelola pemerintahan yang baik, bersih, melayani dan inovatif	-		660.000.000,00	BAGIAN TATA PEMERINTAHAN
	4.01.02.2.01.0003	Fasilitasi Pelaksanaan Otonomi Daerah														
			<i>Jumlah Dokumen Hasil Fasilitasi Pelaksanaan Otonomi Daerah</i>				3 Dokumen	1.150.000.000,00	Kab. Bengkalis, Semua Kecamatan, Semua Kel/Desa	DANA TRANSFER UMUM-DANA BAGI HASIL	-	Tata kelola pemerintahan yang baik, bersih, melayani dan inovatif	-		1.100.000.000,00	BAGIAN TATA PEMERINTAHAN
	5	UNSUR PENUNJANG URUSAN PEMERINTAHAN						710.000.000,00							820.000.000,00	
	5.06	PENGELOLAAN PERBATASAN						710.000.000,00							820.000.000,00	
1.	5.06.02	PROGRAM PENGELOLAAN PERBATASAN	<i>Persentase Tertib Administrasi Kewilayahan</i>	100 %			100 %	710.000.000,00						100 %	820.000.000,00	
	5.06.02.2.02	Pelaksanaan Kewilayahan Perbatasan	<i>Persentase Penyelesaian Batas Wilayah</i>	-			100 %	710.000.000,00			-	Tata kelola pemerintahan yang baik, bersih, melayani dan inovatif	-	-	820.000.000,00	BAGIAN TATA PEMERINTAHAN
	5.06.02.2.02.0002	Koordinasi, Integrasi, dan Sinkronisasi Pemanfaatan Kawasan Perbatasan														
			<i>Jumlah Dokumen Hasil Koordinasi, Integrasi, dan Sinkronisasi Pemanfaatan Kawasan Perbatasan</i>				1 Dokumen	110.000.000,00	Kab. Bengkalis, Semua Kecamatan, Semua Kel/Desa	DANA TRANSFER UMUM-DANA BAGI HASIL	-	Tata kelola pemerintahan yang baik, bersih, melayani dan inovatif	-		120.000.000,00	BAGIAN TATA PEMERINTAHAN

NO	KODE	URUSAN / BIDANG URUSAN / PROGRAM / KEGIATAN / SUB KEGIATAN	INDIKATOR PROGRAM / KEGIATAN / SUB KEGIATAN	TARGET AKHIR PERIODE RENSTRA OPD	REALISASI CAPAIAN RENJA OPD TAHUN 2022	PRAKIRAAN CAPAIAN TARGET RENJA OPD TAHUN 2023	CAPAIAN KINERJA DAN KERANGKA PENDANAAN						KELOMPOK SASARAN	PRAKIRAAN MAJU RENCANA TAHUN 2025		PERANGKAT DAERAH PENANGGUNG JAWAB
							TARGET 2024	PAGU INDIKATIF (Rp)	LOKASI	SUMBER DANA	PRIORITAS			TARGET	PAGU INDIKATIF (Rp)	
											NASIONAL	DAERAH				
1	2	3	4	5	6	7	8	9	10	11	12	13	14	15	16	17
	5.06.02.2.02.0004	Penjagaan dan Pemeliharaan Tanda Batas Daerah														
			<i>Jumlah Tanda Batas Daerah yang Dijaga dan Dipelihara</i>				3 Dokumen	600.000.000,00	Kab. Bengkalis, Semua Kecamatan, Semua Kel/Desa	DANA TRANSFER UMUM-DANA BAGI HASIL	-	Tata kelola pemerintahan yang baik, bersih, melayani dan inovatif	-		700.000.000,00	BAGIAN TATA PEMERINTAHAN
		BAGIAN KESEJAHTERAAN RAKYAT						40.954.800.000,00							0,00	
	4	UNSUR PENDUKUNG URUSAN PEMERINTAHAN						40.954.800.000,00							0,00	
	4.01	SEKRETARIAT DAERAH						40.954.800.000,00							0,00	
1.	4.01.02	PROGRAM PEMERINTAHAN DAN KESEJAHTERAAN RAKYAT	<i>Persentase terselenggaranya administrasi pemerintahan dan kewilayahan</i>	100 %			100 %	40.954.800.000,00						100 %	0,00	
	4.01.02.2.02	Pelaksanaan Kebijakan Kesejahteraan Rakyat	<i>Persentase Kontribusi Kesra</i>	-			100 %	40.954.800.000,00			-	Peningkatan kualitas sumber daya manusia yang berdaya saing	-	-	0,00	BAGIAN KESEJAHTERAAN RAKYAT
	4.01.02.2.02.0001	Fasilitasi Pengelolaan Bina Mental Spiritual														
			<i>Jumlah Dokumen Hasil Fasilitasi Pengelolaan Bina Mental Spiritual</i>				1 Dokumen	7.759.800.000,00	Kab. Bengkalis, Semua Kecamatan, Semua Kel/Desa	DANA TRANSFER UMUM-DANA BAGI HASIL	-	Peningkatan kualitas sumber daya manusia yang berdaya saing	-		0,00	BAGIAN KESEJAHTERAAN RAKYAT
			0				0 0	7.759.800.000,00	Kab. Bengkalis, Semua Kecamatan, Semua Kel/Desa	DANA TRANSFER UMUM-DANA BAGI HASIL	-	Peningkatan kualitas sumber daya manusia yang berdaya saing	-		0,00	BAGIAN KESEJAHTERAAN RAKYAT
	4.01.02.2.02.0002	Pelaksanaan Kebijakan, Evaluasi, dan Capaian Kinerja Terkait Kesejahteraan Sosial														
			<i>Jumlah Dokumen Hasil Kebijakan, Evaluasi, dan Capaian Kinerja Terkait Kesejahteraan Sosial yang Meliputi Urusan Sosial, Transmigrasi, Kesehatan, Pemberdayaan Perempuan dan Perlindungan Anak, Administrasi Kependudukan Dan Pencatatan Sipil, Pemberdayaan Masyarakat dan Desa, Pengendalian Penduduk dan KB</i>				1 Dokumen	16.695.000.000,00	Kab. Bengkalis, Semua Kecamatan, Semua Kel/Desa	DANA TRANSFER UMUM-DANA BAGI HASIL	-	Sinergitas kerjasama pemerintah daerah dengan pemerintah pusat dan stakeholder lainnya	-		0,00	BAGIAN KESEJAHTERAAN RAKYAT

NO	KODE	URUSAN / BIDANG URUSAN / PROGRAM / KEGIATAN / SUB KEGIATAN	INDIKATOR PROGRAM / KEGIATAN / SUB KEGIATAN	TARGET AKHIR PERIODE RENSTRA OPD	REALISASI CAPAIAN RENJA OPD TAHUN 2022	PRAKIRAAN CAPAIAN TARGET RENJA OPD TAHUN 2023	CAPAIAN KINERJA DAN KERANGKA PENDANAAN						KELOMPOK SASARAN	PRAKIRAAN MAJU RENCANA TAHUN 2025		PERANGKAT DAERAH PENANGGUNG JAWAB
							TARGET 2024	PAGU INDIKATIF (Rp)	LOKASI	SUMBER DANA	PRIORITAS			TARGET	PAGU INDIKATIF (Rp)	
											NASIONAL	DAERAH				
1	2	3	4	5	6	7	8	9	10	11	12	13	14	15	16	17
	4.01.02.2.02.0003	Pelaksanaan Kebijakan, Evaluasi, dan Capaian Kinerja Terkait Kesejahteraan Masyarakat														
			<i>Jumlah Dokumen Hasil Kebijakan, Evaluasi, dan Capaian Kinerja Terkait Kesejahteraan Masyarakat yang Meliputi Urusan Kepemudaan dan Olahraga, Pariwisata, Pendidikan, Kebudayaan, Perpustakaan, Kearsipan, Trantibum Linmas</i>				1 Dokumen	16.500.000.000,00	Kab. Bengkalis, Semua Kecamatan, Semua Kel/Desa	DANA TRANSFER UMUM-DANA BAGI HASIL	-	Peningkatan kualitas sumber daya manusia yang berdaya saing	-		0,00	BAGIAN KESEJAHTERAAN RAKYAT
		BAGIAN SUMBER DAYA ALAM						1.175.000.000,00							1.350.000.000,00	
	4	UNSUR PENDUKUNG URUSAN PEMERINTAHAN						1.175.000.000,00							1.350.000.000,00	
	4.01	SEKRETARIAT DAERAH						1.175.000.000,00							1.350.000.000,00	
1.	4.01.03	PROGRAM PEREKONOMIAN DAN PEMBANGUNAN	<i>Persentase Koordinasi, Pemantauan dan Penataan Kebijakan</i>	90 %			70 %	1.175.000.000,00						90 %	1.350.000.000,00	
	4.01.03.2.04	Pemantauan Kebijakan Sumber Daya Alam	<i>Persentase Kesesuaian Bahan Kebijakan Perekonomian</i>	-			100 %	1.175.000.000,00			-	Penyelenggaraan Pemerintahan Peningkatan Kualitas Sumber Daya Manusia	-	-	1.350.000.000,00	BAGIAN SUMBER DAYA ALAM
	4.01.03.2.04.0001	Koordinasi, Sinkronisasi dan Evaluasi Kebijakan Pertanian, Kehutanan, Kelautan, dan Perikanan														
			<i>Jumlah Dokumen Hasil Koordinasi, Sinkronisasi, dan Evaluasi Kebijakan Urusan Pertanian, Pangan, Kehutanan, Kelautan dan Perikanan, Perdagangan, Perindustrian, KUKM, Penanaman Modal, Tenaga Kerja</i>				1 Dokumen	385.030.000,00	Kab. Bengkalis, Semua Kecamatan, Semua Kel/Desa	DANA TRANSFER UMUM-DANA BAGI HASIL	-	Penyelenggaraan Pemerintahan Peningkatan Kualitas Sumber Daya Manusia	-		450.000.000,00	BAGIAN SUMBER DAYA ALAM
	4.01.03.2.04.0002	Koordinasi, Sinkronisasi dan Evaluasi Kebijakan Pertambangan dan Lingkungan Hidup														
			<i>Jumlah Dokumen Hasil Koordinasi, Sinkronisasi, dan Evaluasi Kebijakan Urusan Pertambangan dan Sumber Daya Mineral, Lingkungan Hidup, Kominfo, Perhubungan, Statistik, Persandian</i>				1 Dokumen	377.820.000,00	Kab. Bengkalis, Semua Kecamatan, Semua Kel/Desa	DANA TRANSFER UMUM-DANA BAGI HASIL	-	Penyelenggaraan Pemerintahan Peningkatan Kualitas Sumber Daya Manusia	-		450.000.000,00	BAGIAN SUMBER DAYA ALAM
	4.01.03.2.04.0003	Koordinasi, Sinkronisasi dan Evaluasi Kebijakan Energi dan Air														
			<i>Jumlah Dokumen Hasil Koordinasi, Sinkronisasi, dan Evaluasi Kebijakan Urusan Energi dan Air, Pekerjaan Umum dan Penataan Ruang, Perumahan Rakyat dan Kawasan Permukiman, Pertanahan</i>				1 Dokumen	412.150.000,00	Kab. Bengkalis, Semua Kecamatan, Semua Kel/Desa	DANA TRANSFER UMUM-DANA BAGI HASIL	-	Peningkatan Kualitas Sumber Daya Manusia	-		450.000.000,00	BAGIAN SUMBER DAYA ALAM

NO	KODE	URUSAN / BIDANG URUSAN / PROGRAM / KEGIATAN / SUB KEGIATAN	INDIKATOR PROGRAM / KEGIATAN / SUB KEGIATAN	TARGET AKHIR PERIODE RENSTRA OPD	REALISASI CAPAIAN RENJA OPD TAHUN 2022	PRAKIRAAN CAPAIAN TARGET RENJA OPD TAHUN 2023	CAPAIAN KINERJA DAN KERANGKA PENDANAAN						KELOMPOK SASARAN	PRAKIRAAN MAJU RENCANA TAHUN 2025		PERANGKAT DAERAH PENANGGUNG JAWAB
							TARGET 2024	PAGU INDIKATIF (Rp)	LOKASI	SUMBER DANA	PRIORITAS			TARGET	PAGU INDIKATIF (Rp)	
											NASIONAL	DAERAH				
1	2	3	4	5	6	7	8	9	10	11	12	13	14	15	16	17
		BAGIAN KERJASAMA						2.952.000.000,00							3.247.200.000,00	
	4	UNSUR PENDUKUNG URUSAN PEMERINTAHAN						2.952.000.000,00							3.247.200.000,00	
	4.01	SEKRETARIAT DAERAH						2.952.000.000,00							3.247.200.000,00	
1.	4.01.02	PROGRAM PEMERINTAHAN DAN KESEJAHTERAAN RAKYAT	-	100 %			-	2.952.000.000,00						100 %	3.247.200.000,00	
	4.01.02.2.04	Fasilitasi Kerja Sama Daerah	-	-			-	2.952.000.000,00			-	-	-	-	3.247.200.000,00	BAGIAN KERJASAMA
	4.01.02.2.04.0001	Fasilitasi Kerja Sama Dalam Negeri														
			<i>Jumlah Dokumen Hasil Fasilitasi Kerja Sama Dalam Negeri</i>				2 Dokumen	1.467.000.000,00	Kab. Bengkalis, Semua Kecamatan, Semua Kel/Desa	DANA TRANSFER UMUM-DANA BAGI HASIL	-	-	-		1.613.700.000,00	BAGIAN KERJASAMA
	4.01.02.2.04.0002	Fasilitasi Kerja Sama Luar Negeri														
			<i>Jumlah Dokumen Hasil Fasilitasi Kerja Sama Luar Negeri</i>				1 Dokumen	270.000.000,00	Kab. Bengkalis, Semua Kecamatan, Semua Kel/Desa	DANA TRANSFER UMUM-DANA BAGI HASIL	-	-	-		297.000.000,00	BAGIAN KERJASAMA
	4.01.02.2.04.0003	Evaluasi Pelaksanaan Kerja Sama														
			<i>Jumlah Laporan Hasil Evaluasi Pelaksanaan Kerja Sama</i>				2 Laporan	1.215.000.000,00	Kab. Bengkalis, Semua Kecamatan, Semua Kel/Desa	DANA TRANSFER UMUM-DANA BAGI HASIL	-	Penyelenggaraan Pemerintahan	-		1.336.500.000,00	BAGIAN KERJASAMA
		BAGIAN PEREKONOMIAN						3.206.074.000,00							3.960.000.000,00	
	4	UNSUR PENDUKUNG URUSAN PEMERINTAHAN						3.206.074.000,00							3.960.000.000,00	
	4.01	SEKRETARIAT DAERAH						3.206.074.000,00							3.960.000.000,00	
1.	4.01.03	PROGRAM PEREKONOMIAN DAN PEMBANGUNAN	<i>Persentase Koordinasi, Pemantauan dan Penataan Kebijakan</i>	90 %			70 %	3.206.074.000,00						90 %	3.960.000.000,00	
	4.01.03.2.01	Pelaksanaan Kebijakan Perekonomian	<i>Persentase Kesesuaian Bahan Kebijakan Perekonomian</i>	-			100 %	3.206.074.000,00			-	Peningkatan Perekonomian Tata kelola pemerintahan yang baik, bersih, melayani dan inovatif	-	-	3.960.000.000,00	BAGIAN PEREKONOMIAN
	4.01.03.2.01.0001	Koordinasi, Sinkronisasi, Monitoring dan Evaluasi Kebijakan Pengelolaan BUMD dan BLUD														

NO	KODE	URUSAN / BIDANG URUSAN / PROGRAM / KEGIATAN / SUB KEGIATAN	INDIKATOR PROGRAM / KEGIATAN / SUB KEGIATAN	TARGET AKHIR PERIODE RENSTRA OPD	REALISASI CAPAIAN RENJA OPD TAHUN 2022	PRAKIRAAN CAPAIAN TARGET RENJA OPD TAHUN 2023	CAPAIAN KINERJA DAN KERANGKA PENDANAAN						KELOMPOK SASARAN	PRAKIRAAN MAJU RENCANA TAHUN 2025		PERANGKAT DAERAH PENANGGUNG JAWAB	
							TARGET 2024	PAGU INDIKATIF (Rp)	LOKASI	SUMBER DANA	PRIORITAS			TARGET	PAGU INDIKATIF (Rp)		
											NASIONAL	DAERAH					
1	2	3	4	5	6	7	8	9	10	11	12	13	14	15	16	17	
			<i>Jumlah Dokumen Hasil Koordinasi, Sinkronisasi, Monitoring dan Evaluasi Kebijakan Pengelolaan BUMD dan BLUD</i>				1 Dokumen	712.360.200,00	Kab. Bengkalis, Semua Kecamatan, Semua Kel/Desa	DANA TRANSFER UMUM-DANA BAGI HASIL	-	Peningkatan Perekonomian Tata kelola pemerintahan yang baik, bersih, melayani dan inovatif	-		900.000.000,00	BAGIAN PEREKONOMIAN	
	4.01.03.2.01.0002	Pengendalian dan Distribusi Perekonomian															
			<i>Jumlah Laporan Hasil Pengendalian dan Distribusi Perekonomian</i>				5 Laporan	1.248.700.000,00	Kab. Bengkalis, Semua Kecamatan, Semua Kel/Desa	DANA TRANSFER UMUM-DANA BAGI HASIL	-	Peningkatan Perekonomian Tata kelola pemerintahan yang baik, bersih, melayani dan inovatif	-		1.560.000.000,00	BAGIAN PEREKONOMIAN	
	4.01.03.2.01.0003	Perencanaan dan Pengawasan Ekonomi Mikro Kecil															
			<i>Jumlah Dokumen Hasil Perencanaan dan Pengawasan Ekonomi Mikro Kecil</i>				1 Dokumen	850.294.600,00	Kab. Bengkalis, Semua Kecamatan, Semua Kel/Desa	DANA TRANSFER UMUM-DANA BAGI HASIL	-	Peningkatan Perekonomian Tata kelola pemerintahan yang baik, bersih, melayani dan inovatif	-		1.000.000.000,00	BAGIAN PEREKONOMIAN	
	4.01.03.2.01.0004	Koordinasi, Sinkronisasi dan Evaluasi Kebijakan Pembentukan BLUD															
			<i>Jumlah Dokumen Hasil Koordinasi, Sinkronisasi dan Evaluasi Kebijakan Pembentukan BLUD</i>				1 Dokumen	394.719.200,00	Kab. Bengkalis, Semua Kecamatan, Semua Kel/Desa	DANA TRANSFER UMUM-DANA BAGI HASIL	-	Peningkatan Perekonomian Tata kelola pemerintahan yang baik, bersih, melayani dan inovatif	-		500.000.000,00	BAGIAN PEREKONOMIAN	
		BAGIAN ORGANISASI							4.878.492.590,00							4.926.709.440,00	
	4	UNSUR PENDUKUNG URUSAN PEMERINTAHAN						4.878.492.590,00							4.926.709.440,00		
	4.01	SEKRETARIAT DAERAH						4.878.492.590,00							4.926.709.440,00		
1.	4.01.01	PROGRAM PENUNJANG URUSAN PEMERINTAHAN DAERAH KABUPATEN/KOTA	<i>Persentase pelaksanaan penunjang urusan perangkat daerah yang dilaksanakan di Sekretriari Daerah</i>	100 %			100 %	4.878.492.590,00						100 %	4.926.709.440,00		

NO	KODE	URUSAN / BIDANG URUSAN / PROGRAM / KEGIATAN / SUB KEGIATAN	INDIKATOR PROGRAM / KEGIATAN / SUB KEGIATAN	TARGET AKHIR PERIODE RENSTRA OPD	REALISASI CAPAIAN RENJA OPD TAHUN 2022	PRAKIRAAN CAPAIAN TARGET RENJA OPD TAHUN 2023	CAPAIAN KINERJA DAN KERANGKA PENDANAAN						KELOMPOK SASARAN	PRAKIRAAN MAJU RENCANA TAHUN 2025		PERANGKAT DAERAH PENANGGUNG JAWAB
							TARGET 2024	PAGU INDIKATIF (Rp)	LOKASI	SUMBER DANA	PRIORITAS			TARGET	PAGU INDIKATIF (Rp)	
											NASIONAL	DAERAH				
1	2	3	4	5	6	7	8	9	10	11	12	13	14	15	16	17
	4.01.01.2.05	Administrasi Kepegawaian Perangkat Daerah	<i>Persentase Pemenuhan Layanan Administrasi Kantor</i>	-			100 %	420.000.000,00			-	Peningkatan Sumber Daya Manusia Peningkatan kualitas sumber daya manusia yang berdaya saing	-	-	425.500.000,00	BAGIAN ORGANISASI
	4.01.01.2.05.0003	Pendataan dan Pengolahan Administrasi Kepegawaian														
			<i>Jumlah Dokumen Pendataan dan Pengolahan Administrasi Kepegawaian</i>				1 Dokumen	140.000.000,00	Kab. Bengkalis, Bengkalis, Semua Kel/Desa	DANA TRANSFER UMUM-DANA BAGI HASIL	-	Peningkatan Sumber Daya Manusia Peningkatan kualitas sumber daya manusia yang berdaya saing	-		150.000.000,00	BAGIAN ORGANISASI
	4.01.01.2.05.0011	Bimbingan Teknis Implementasi Peraturan Perundang-Undangan														
			<i>Jumlah Orang yang Mengikuti Bimbingan Teknis Implementasi Peraturan Perundang-Undangan</i>				80 Orang	280.000.000,00	Kab. Bengkalis, Semua Kecamatan, Semua Kel/Desa	DANA TRANSFER UMUM-DANA BAGI HASIL	-	Peningkatan Sumber Daya Manusia Peningkatan kualitas sumber daya manusia yang berdaya saing	-		275.500.000,00	BAGIAN ORGANISASI
	4.01.01.2.13	Penataan Organisasi	<i>Persentase PD Tepat Fungsi dan Tepat Ukuran, Persentase PD dengan Nilai IKM > 82, Persentase Opd dengan Predikat >b</i>	-			100 %	4.458.492.590,00			-	Peningkatan Sumber Daya Manusia Peningkatan Kualitas Sumber Daya Manusia	-	-	4.501.209.440,00	BAGIAN ORGANISASI
	4.01.01.2.13.0001	Pengelolaan Kelembagaan dan Analisis Jabatan														
			<i>Jumlah Dokumen Pengelolaan Kelembagaan dan Analisis Jabatan</i>				1 Dokumen	1.200.000.000,00	Kab. Bengkalis, Semua Kecamatan, Semua Kel/Desa	DANA TRANSFER UMUM-DANA BAGI HASIL	-	Peningkatan Sumber Daya Manusia Peningkatan Kualitas Sumber Daya Manusia	-		1.232.474.100,00	BAGIAN ORGANISASI
	4.01.01.2.13.0002	Fasilitasi Pelayanan Publik dan Tata Laksana														

NO	KODE	URUSAN / BIDANG URUSAN / PROGRAM / KEGIATAN / SUB KEGIATAN	INDIKATOR PROGRAM / KEGIATAN / SUB KEGIATAN	TARGET AKHIR PERIODE RENSTRA OPD	REALISASI CAPAIAN RENJA OPD TAHUN 2022	PRAKIRAAN CAPAIAN TARGET RENJA OPD TAHUN 2023	CAPAIAN KINERJA DAN KERANGKA PENDANAAN						KELOMPOK SASARAN	PRAKIRAAN MAJU RENCANA TAHUN 2025		PERANGKAT DAERAH PENANGGUNG JAWAB
							TARGET 2024	PAGU INDIKATIF (Rp)	LOKASI	SUMBER DANA	PRIORITAS			TARGET	PAGU INDIKATIF (Rp)	
											NASIONAL	DAERAH				
1	2	3	4	5	6	7	8	9	10	11	12	13	14	15	16	17
			<i>Jumlah Laporan Hasil Fasilitasi Pelayanan Publik dan Tata Laksana</i>				3 Laporan	1.090.000.000,00	Kab. Bengkalis, Semua Kecamatan, Semua Kel/Desa	DANA TRANSFER UMUM-DANA BAGI HASIL	-	Peningkatan Pelayanan publik Pembangunan Daerah	-		1.100.426.140,00	BAGIAN ORGANISASI
	4.01.01.2.13.0003	Peningkatan Kinerja dan Reformasi Birokrasi														
			<i>Jumlah Dokumen Peningkatan Kinerja dan Reformasi Birokrasi</i>				1 Dokumen	992.183.390,00	Kab. Bengkalis, Semua Kecamatan, Semua Kel/Desa	DANA TRANSFER UMUM-DANA BAGI HASIL	-	Penyelenggaraan Pemerintahan Peningkatan Kualitas Sumber Daya Manusia	-		992.000.000,00	BAGIAN ORGANISASI
	4.01.01.2.13.0004	Monitoring, Evaluasi dan Pengendalian Kualitas Pelayanan Publik dan Tata Laksana														
			<i>Jumlah Dokumen Monitoring, Evaluasi dan Pengendalian Kualitas Pelayanan Publik dan Tata Laksana</i>				1 Dokumen	153.731.600,00	Kab. Bengkalis, Semua Kecamatan, Semua Kel/Desa	DANA TRANSFER UMUM-DANA BAGI HASIL	-	Peningkatan Pelayanan publik Peningkatan Kualitas Sumber Daya Manusia	-		153.731.600,00	BAGIAN ORGANISASI
	4.01.01.2.13.0005	Koordinasi dan Penyusunan Laporan Kinerja Pemerintah Daerah														
			<i>Jumlah Dokumen Koordinasi dan Penyusunan Laporan Kinerja Pemerintah Daerah</i>				1 Dokumen	1.022.577.600,00	Kab. Bengkalis, Semua Kecamatan, Semua Kel/Desa	DANA TRANSFER UMUM-DANA BAGI HASIL	-	Peningkatan Sumber Daya Manusia Peningkatan Kualitas Sumber Daya Manusia	-		1.022.577.600,00	BAGIAN ORGANISASI
		BAGIAN PERENCANAAN DAN KEUANGAN						3.125.000.000,00							3.345.650.000,00	
	4	UNSUR PENDUKUNG URUSAN PEMERINTAHAN						3.125.000.000,00							3.345.650.000,00	
	4.01	SEKRETARIAT DAERAH						3.125.000.000,00							3.345.650.000,00	
1.	4.01.01	PROGRAM PENUNJANG URUSAN PEMERINTAHAN DAERAH KABUPATEN/KOTA	<i>Persentase pelaksanaan penunjang urusan perangkat daerah yang dilaksanakan di Sekretriari Daerah</i>	100 %			100 %	3.125.000.000,00						100 %	3.345.650.000,00	
	4.01.01.2.01	Perencanaan, Penganggaran, dan Evaluasi Kinerja Perangkat Daerah	<i>Persentase Kesesuaian Laporan Sesuai Standart (SAP)</i>	-			100 %	1.190.000.000,00			-	Peningkatan Sumber Daya Manusia Tata kelola pemerintahan yang baik, bersih, melayani dan inovatif	-	-	1.075.650.000,00	BAGIAN PERENCANAAN DAN KEUANGAN

NO	KODE	URUSAN / BIDANG URUSAN / PROGRAM / KEGIATAN / SUB KEGIATAN	INDIKATOR PROGRAM / KEGIATAN / SUB KEGIATAN	TARGET AKHIR PERIODE RENSTRA OPD	REALISASI CAPAIAN RENJA OPD TAHUN 2022	PRAKIRAAN CAPAIAN TARGET RENJA OPD TAHUN 2023	CAPAIAN KINERJA DAN KERANGKA PENDANAAN						KELOMPOK SASARAN	PRAKIRAAN MAJU RENCANA TAHUN 2025		PERANGKAT DAERAH PENANGGUNG JAWAB
							TARGET 2024	PAGU INDIKATIF (Rp)	LOKASI	SUMBER DANA	PRIORITAS			TARGET	PAGU INDIKATIF (Rp)	
											NASIONAL	DAERAH				
1	2	3	4	5	6	7	8	9	10	11	12	13	14	15	16	17
	4.01.01.2.01.0001	Penyusunan Dokumen Perencanaan Perangkat Daerah														
			<i>Jumlah Dokumen Perencanaan Perangkat Daerah</i>				4 Dokumen	620.000.000,00	Kab. Bengkalis, Semua Kecamatan, Semua Kel/Desa	DANA TRANSFER UMUM-DANA BAGI HASIL	-	Peningkatan Sumber Daya Manusia Tata kelola pemerintahan yang baik, bersih, melayani dan inovatif	-		750.000.000,00	BAGIAN PERENCANAAN DAN KEUANGAN
	4.01.01.2.01.0002	Koordinasi dan Penyusunan Dokumen RKA-SKPD														
			<i>Jumlah Dokumen RKA-SKPD dan Laporan Hasil Koordinasi Penyusunan Dokumen RKA-SKPD</i>				1 Dokumen	85.000.000,00	Kab. Bengkalis, Semua Kecamatan, Semua Kel/Desa	DANA TRANSFER UMUM-DANA BAGI HASIL	-	Penyelenggaraan Pemerintahan Tata kelola pemerintahan yang baik, bersih, melayani dan inovatif	-		75.000.000,00	BAGIAN PERENCANAAN DAN KEUANGAN
	4.01.01.2.01.0003	Koordinasi dan Penyusunan Dokumen Perubahan RKA-SKPD														
			<i>Jumlah Dokumen Perubahan RKA-SKPD dan Laporan Hasil Koordinasi Penyusunan Dokumen Perubahan RKA-SKPD</i>				1 Dokumen	85.000.000,00	Kab. Bengkalis, Semua Kecamatan, Semua Kel/Desa	DANA TRANSFER UMUM-DANA BAGI HASIL	-	Penyelenggaraan Pemerintahan Tata kelola pemerintahan yang baik, bersih, melayani dan inovatif	-		75.000.000,00	BAGIAN PERENCANAAN DAN KEUANGAN
	4.01.01.2.01.0006	Koordinasi dan Penyusunan Laporan Capaian Kinerja dan Ikhtisar Realisasi Kinerja SKPD														
			<i>Jumlah Laporan Capaian Kinerja dan Ikhtisar Realisasi Kinerja SKPD dan Laporan Hasil Koordinasi Penyusunan Laporan Capaian Kinerja dan Ikhtisar Realisasi Kinerja SKPD</i>				1 Laporan	250.000.000,00	Kab. Bengkalis, Semua Kecamatan, Semua Kel/Desa	DANA TRANSFER UMUM-DANA BAGI HASIL	-	Tata kelola pemerintahan yang baik, bersih, melayani dan inovatif	-		80.650.000,00	BAGIAN PERENCANAAN DAN KEUANGAN
	4.01.01.2.01.0007	Evaluasi Kinerja Perangkat Daerah														
			<i>Jumlah Laporan Evaluasi Kinerja Perangkat Daerah</i>				1 Laporan	150.000.000,00	Kab. Bengkalis, Semua Kecamatan, Semua Kel/Desa	DANA TRANSFER UMUM-DANA BAGI HASIL	-	Penyelenggaraan Pemerintahan Tata kelola pemerintahan yang baik, bersih, melayani dan inovatif	-		95.000.000,00	BAGIAN PERENCANAAN DAN KEUANGAN

NO	KODE	URUSAN / BIDANG URUSAN / PROGRAM / KEGIATAN / SUB KEGIATAN	INDIKATOR PROGRAM / KEGIATAN / SUB KEGIATAN	TARGET AKHIR PERIODE RENSTRA OPD	REALISASI CAPAIAN RENJA OPD TAHUN 2022	PRAKIRAAN CAPAIAN TARGET RENJA OPD TAHUN 2023	CAPAIAN KINERJA DAN KERANGKA PENDANAAN						KELOMPOK SASARAN	PRAKIRAAN MAJU RENCANA TAHUN 2025		PERANGKAT DAERAH PENANGGUNG JAWAB
							TARGET 2024	PAGU INDIKATIF (Rp)	LOKASI	SUMBER DANA	PRIORITAS			TARGET	PAGU INDIKATIF (Rp)	
											NASIONAL	DAERAH				
1	2	3	4	5	6	7	8	9	10	11	12	13	14	15	16	17
	4.01.01.2.02	Administrasi Keuangan Perangkat Daerah	<i>Persentase Pemenuhan Layanan Administrasi Kantor</i>	-			100 %	785.000.000,00			-	Penyelenggaraan Pemerintahan Tata kelola pemerintahan yang baik, bersih, melayani dan inovatif	-	-	720.000.000,00	BAGIAN PERENCANAAN DAN KEUANGAN
	4.01.01.2.02.0003	Pelaksanaan Penatausahaan dan Pengujian/Verifikasi Keuangan SKPD														
			<i>Jumlah Dokumen Penatausahaan dan Pengujian/Verifikasi Keuangan SKPD</i>				1 Dokumen	235.000.000,00	Kab. Bengkalis, Semua Kecamatan, Semua Kel/Desa	DANA TRANSFER UMUM-DANA BAGI HASIL	-	Penyelenggaraan Pemerintahan Tata kelola pemerintahan yang baik, bersih, melayani dan inovatif	-		250.000.000,00	BAGIAN PERENCANAAN DAN KEUANGAN
	4.01.01.2.02.0004	Koordinasi dan Pelaksanaan Akuntansi SKPD														
			<i>Jumlah Dokumen Koordinasi dan Pelaksanaan Akuntansi SKPD</i>				1 Dokumen	200.000.000,00	Kab. Bengkalis, Semua Kecamatan, Semua Kel/Desa	DANA TRANSFER UMUM-DANA BAGI HASIL	-	Penyelenggaraan Pemerintahan Tata kelola pemerintahan yang baik, bersih, melayani dan inovatif	-		80.000.000,00	BAGIAN PERENCANAAN DAN KEUANGAN
	4.01.01.2.02.0005	Koordinasi dan Penyusunan Laporan Keuangan Akhir Tahun SKPD														
			<i>Jumlah Laporan Keuangan Akhir Tahun SKPD dan Laporan Hasil Koordinasi Penyusunan Laporan Keuangan Akhir Tahun SKPD</i>				1 Laporan	100.000.000,00	Kab. Bengkalis, Semua Kecamatan, Semua Kel/Desa	DANA TRANSFER UMUM-DANA BAGI HASIL	-	Penyelenggaraan Pemerintahan Tata kelola pemerintahan yang baik, bersih, melayani dan inovatif	-		60.000.000,00	BAGIAN PERENCANAAN DAN KEUANGAN
	4.01.01.2.02.0006	Pengelolaan dan Penyiapan Bahan Tanggapan Pemeriksaan														
			<i>Jumlah Dokumen Bahan Tanggapan Pemeriksaan dan Tindak Lanjut Pemeriksaan</i>				1 Dokumen	100.000.000,00	Kab. Bengkalis, Semua Kecamatan, Semua Kel/Desa	DANA TRANSFER UMUM-DANA BAGI HASIL	-	Penyelenggaraan Pemerintahan Tata kelola pemerintahan yang baik, bersih, melayani dan inovatif	-		150.000.000,00	BAGIAN PERENCANAAN DAN KEUANGAN
	4.01.01.2.02.0007	Koordinasi dan Penyusunan Laporan Keuangan Bulanan/ Triwulanan/ Semesteran SKPD														

NO	KODE	URUSAN / BIDANG URUSAN / PROGRAM / KEGIATAN / SUB KEGIATAN	INDIKATOR PROGRAM / KEGIATAN / SUB KEGIATAN	TARGET AKHIR PERIODE RENSTRA OPD	REALISASI CAPAIAN RENJA OPD TAHUN 2022	PRAKIRAAN CAPAIAN TARGET RENJA OPD TAHUN 2023	CAPAIAN KINERJA DAN KERANGKA PENDANAAN						KELOMPOK SASARAN	PRAKIRAAN MAJU RENCANA TAHUN 2025		PERANGKAT DAERAH PENANGGUNG JAWAB	
							TARGET 2024	PAGU INDIKATIF (Rp)	LOKASI	SUMBER DANA	PRIORITAS			TARGET	PAGU INDIKATIF (Rp)		
											NASIONAL	DAERAH					
1	2	3	4	5	6	7	8	9	10	11	12	13	14	15	16	17	
			<i>Jumlah Laporan Keuangan Bulanan/ Triwulanan/ Semesteran SKPD dan Laporan Koordinasi Penyusunan Laporan Keuangan Bulanan/Triwulanan/Semesteran SKPD</i>				1 Laporan	150.000.000,00	Kab. Bengkalis, Semua Kecamatan, Semua Kel/Desa	DANA TRANSFER UMUM-DANA BAGI HASIL	-	Penyelenggaraan Pemerintahan Tata kelola pemerintahan yang baik, bersih, melayani dan inovatif	-		180.000.000,00	BAGIAN PERENCANAAN DAN KEUANGAN	
	4.01.01.2.03	Administrasi Barang Milik Daerah pada Perangkat Daerah	<i>Persentase Palayanan Administrasi Perkantoran</i>	-			100 %	400.000.000,00			-	Penyelenggaraan Pemerintahan Tata kelola pemerintahan yang baik, bersih, melayani dan inovatif	-	-	600.000.000,00	BAGIAN PERENCANAAN DAN KEUANGAN	
	4.01.01.2.03.0006	Penatausahaan Barang Milik Daerah pada SKPD															
			<i>Jumlah Laporan Penatausahaan Barang Milik Daerah pada SKPD</i>				1 Laporan	400.000.000,00	Kab. Bengkalis, Semua Kecamatan, Semua Kel/Desa	DANA TRANSFER UMUM-DANA BAGI HASIL	-	Penyelenggaraan Pemerintahan Tata kelola pemerintahan yang baik, bersih, melayani dan inovatif	-		600.000.000,00	BAGIAN PERENCANAAN DAN KEUANGAN	
	4.01.01.2.05	Administrasi Kepegawaian Perangkat Daerah	<i>Persentase Pemenuhan Layanan Administrasi Kantor</i>	-			100 %	750.000.000,00			-	Penyelenggaraan Pemerintahan Peningkatan kualitas sumber daya manusia yang berdaya saing	-	-	950.000.000,00	BAGIAN PERENCANAAN DAN KEUANGAN	
	4.01.01.2.05.0011	Bimbingan Teknis Implementasi Peraturan Perundang-Undangan															
			<i>Jumlah Orang yang Mengikuti Bimbingan Teknis Implementasi Peraturan Perundang-Undangan</i>				46 Orang	750.000.000,00	Kab. Bengkalis, Semua Kecamatan, Semua Kel/Desa	DANA TRANSFER UMUM-DANA BAGI HASIL	-	Penyelenggaraan Pemerintahan Peningkatan kualitas sumber daya manusia yang berdaya saing	-		950.000.000,00	BAGIAN PERENCANAAN DAN KEUANGAN	
		BAGIAN HUKUM							3.018.620.160,00								0,00
4		UNSUR PENDUKUNG URUSAN PEMERINTAHAN						3.018.620.160,00							0,00		

NO	KODE	URUSAN / BIDANG URUSAN / PROGRAM / KEGIATAN / SUB KEGIATAN	INDIKATOR PROGRAM / KEGIATAN / SUB KEGIATAN	TARGET AKHIR PERIODE RENSTRA OPD	REALISASI CAPAIAN RENJA OPD TAHUN 2022	PRAKIRAAN CAPAIAN TARGET RENJA OPD TAHUN 2023	CAPAIAN KINERJA DAN KERANGKA PENDANAAN						KELOMPOK SASARAN	PRAKIRAAN MAJU RENCANA TAHUN 2025		PERANGKAT DAERAH PENANGGUNG JAWAB
							TARGET 2024	PAGU INDIKATIF (Rp)	LOKASI	SUMBER DANA	PRIORITAS			TARGET	PAGU INDIKATIF (Rp)	
											NASIONAL	DAERAH				
1	2	3	4	5	6	7	8	9	10	11	12	13	14	15	16	17
	4.01	SEKRETARIAT DAERAH						3.018.620.160,00							0,00	
1.	4.01.02	PROGRAM PEMERINTAHAN DAN KESEJAHTERAAN RAKYAT	<i>Persentase terselenggaranya administrasi pemerintahan dan kewilayahan</i>	100 %			100 %	3.018.620.160,00						100 %	0,00	
	4.01.02.2.03	Fasilitasi dan Koordinasi Hukum	<i>Persentase Produk Hukum yang ditetapkan</i>	-			100 %	3.018.620.160,00			-	Tata kelola pemerintahan yang baik, bersih, melayani dan inovatif	-	-	0,00	BAGIAN HUKUM
	4.01.02.2.03.0001	Fasilitasi Penyusunan Produk Hukum Daerah														
			<i>Jumlah Produk Hukum Daerah yang Disusun</i>				30 Dokumen	793.920.000,00	Kab. Bengkalis, Semua Kecamatan, Semua Kel/Desa	DANA TRANSFER UMUM-DANA BAGI HASIL	-	Tata kelola pemerintahan yang baik, bersih, melayani dan inovatif	-		0,00	BAGIAN HUKUM
	4.01.02.2.03.0002	Fasilitasi Bantuan Hukum														
			<i>Jumlah Kasus yang Mendapatkan Fasilitasi Bantuan Hukum</i>				5 Kasus	1.781.180.160,00	Kab. Bengkalis, Semua Kecamatan, Semua Kel/Desa	DANA TRANSFER UMUM-DANA BAGI HASIL	-	Tata kelola pemerintahan yang baik, bersih, melayani dan inovatif	-		0,00	BAGIAN HUKUM
	4.01.02.2.03.0003	Pendokumentasian Produk Hukum dan Pengelolaan Informasi Hukum														
			<i>Jumlah Produk Hukum dan Pengelolaan Informasi Hukum yang Didokumentasi</i>				30 Dokumen	443.520.000,00	Kab. Bengkalis, Semua Kecamatan, Semua Kel/Desa	DANA TRANSFER UMUM-DANA BAGI HASIL	-	Tata kelola pemerintahan yang baik, bersih, melayani dan inovatif	-		0,00	BAGIAN HUKUM
		SEKRETARIAT DPRD						106.098.877.315,00							113.835.445.793,00	
	4	UNSUR PENDUKUNG URUSAN PEMERINTAHAN						106.098.877.315,00							113.835.445.793,00	
	4.02	SEKRETARIAT DPRD						106.098.877.315,00							113.835.445.793,00	
1.	4.02.01	PROGRAM PENUNJANG URUSAN PEMERINTAHAN DAERAH KABUPATEN/KOTA	<i>Persentase pelaksanaan penunjang urusan perangkat daerah yang dilaksanakan di Sekretriati DPRD</i>	100 %			100 %	62.114.683.533,00						100 %	68.620.332.993,00	

NO	KODE	URUSAN / BIDANG URUSAN / PROGRAM / KEGIATAN / SUB KEGIATAN	INDIKATOR PROGRAM / KEGIATAN / SUB KEGIATAN	TARGET AKHIR PERIODE RENSTRA OPD	REALISASI CAPAIAN RENJA OPD TAHUN 2022	PRAKIRAAN CAPAIAN TARGET RENJA OPD TAHUN 2023	CAPAIAN KINERJA DAN KERANGKA PENDANAAN						KELOMPOK SASARAN	PRAKIRAAN MAJU RENCANA TAHUN 2025		PERANGKAT DAERAH PENANGGUNG JAWAB
							TARGET 2024	PAGU INDIKATIF (Rp)	LOKASI	SUMBER DANA	PRIORITAS			TARGET	PAGU INDIKATIF (Rp)	
											NASIONAL	DAERAH				
1	2	3	4	5	6	7	8	9	10	11	12	13	14	15	16	17
	4.02.01.2.01	Perencanaan, Penganggaran, dan Evaluasi Kinerja Perangkat Daerah	<i>Jumlah dokumen perencanaan, penganggaran dan laporan kinerja PD yang tersedia</i>	-			6 Dokumen	486.739.870,00			-	Penyelenggaraan Pemerintahan Tata kelola pemerintahan yang baik, bersih, melayani dan inovatif	-	-	486.739.870,00	SEKRETARIAT DPRD
	4.02.01.2.01.0001	Penyusunan Dokumen Perencanaan Perangkat Daerah														
			<i>Jumlah Dokumen Perencanaan Perangkat Daerah</i>				3 Dokumen	230.211.870,00	-	DANA TRANSFER UMUM-DANA BAGI HASIL	-	Penyelenggaraan Pemerintahan Tata kelola pemerintahan yang baik, bersih, melayani dan inovatif	-		230.211.870,00	SEKRETARIAT DPRD
	4.02.01.2.01.0004	Koordinasi dan Penyusunan DPA-SKPD														
			<i>Jumlah Dokumen DPA-SKPD dan Laporan Hasil Koordinasi Penyusunan Dokumen DPA-SKPD</i>				1 Dokumen	53.840.000,00	-	DANA TRANSFER UMUM-DANA BAGI HASIL	-	Penyelenggaraan Pemerintahan Tata kelola pemerintahan yang baik, bersih, melayani dan inovatif	-		53.840.000,00	SEKRETARIAT DPRD
	4.02.01.2.01.0005	Koordinasi dan Penyusunan Perubahan DPA- SKPD														
			<i>Jumlah Dokumen Perubahan DPA-SKPD dan Laporan Hasil Koordinasi Penyusunan Dokumen Perubahan DPA-SKPD</i>				1 Dokumen	49.773.000,00	-	DANA TRANSFER UMUM-DANA BAGI HASIL	-	Penyelenggaraan Pemerintahan Tata kelola pemerintahan yang baik, bersih, melayani dan inovatif	-		49.773.000,00	SEKRETARIAT DPRD
	4.02.01.2.01.0006	Koordinasi dan Penyusunan Laporan Capaian Kinerja dan Ikhtisar Realisasi Kinerja SKPD														
			<i>Jumlah Laporan Capaian Kinerja dan Ikhtisar Realisasi Kinerja SKPD dan Laporan Hasil Koordinasi Penyusunan Laporan Capaian Kinerja dan Ikhtisar Realisasi Kinerja SKPD</i>				2 Laporan	81.642.000,00	-	DANA TRANSFER UMUM-DANA BAGI HASIL	-	Penyelenggaraan Pemerintahan Tata kelola pemerintahan yang baik, bersih, melayani dan inovatif	-		81.642.000,00	SEKRETARIAT DPRD
	4.02.01.2.01.0007	Evaluasi Kinerja Perangkat Daerah														

NO	KODE	URUSAN / BIDANG URUSAN / PROGRAM / KEGIATAN / SUB KEGIATAN	INDIKATOR PROGRAM / KEGIATAN / SUB KEGIATAN	TARGET AKHIR PERIODE RENSTRA OPD	REALISASI CAPAIAN RENJA OPD TAHUN 2022	PRAKIRAAN CAPAIAN TARGET RENJA OPD TAHUN 2023	CAPAIAN KINERJA DAN KERANGKA PENDANAAN						KELOMPOK SASARAN	PRAKIRAAN MAJU RENCANA TAHUN 2025		PERANGKAT DAERAH PENANGGUNG JAWAB
							TARGET 2024	PAGU INDIKATIF (Rp)	LOKASI	SUMBER DANA	PRIORITAS			TARGET	PAGU INDIKATIF (Rp)	
											NASIONAL	DAERAH				
1	2	3	4	5	6	7	8	9	10	11	12	13	14	15	16	17
			<i>Jumlah Laporan Evaluasi Kinerja Perangkat Daerah</i>				1 Laporan	71.273.000,00	-	DANA TRANSFER UMUM-DANA BAGI HASIL	-	Penyelenggaraan Pemerintahan Tata kelola pemerintahan yang baik, bersih, melayani dan inovatif	-		71.273.000,00	SEKRETARIAT DPRD
	4.02.01.2.02	Administrasi Keuangan Perangkat Daerah	<i>Jumlah ASN yang menerima Administrasi Keuangan Perangkat Daerah</i>	-			62 Orang	9.366.234.066,00			-	Penyelenggaraan Pemerintahan Tata kelola pemerintahan yang baik, bersih, melayani dan inovatif	-	-	9.771.238.153,00	SEKRETARIAT DPRD
	4.02.01.2.02.0001	Penyediaan Gaji dan Tunjangan ASN														
			<i>Jumlah Orang yang Menerima Gaji dan Tunjangan ASN</i>				63 Orang/bulan	9.366.234.066,00	-	DANA TRANSFER UMUM-DANA BAGI HASIL	-	Penyelenggaraan Pemerintahan Tata kelola pemerintahan yang baik, bersih, melayani dan inovatif	-		9.771.238.153,00	SEKRETARIAT DPRD
	4.02.01.2.03	Administrasi Barang Milik Daerah pada Perangkat Daerah	<i>Jumlah Pengamanan Barang Milik Daerah SKPD</i>	-			60 Dokumen	1.487.901.000,00			-	Penyelenggaraan Pemerintahan Tata kelola pemerintahan yang baik, bersih, melayani dan inovatif	-	-	1.766.400.000,00	SEKRETARIAT DPRD
	4.02.01.2.03.0002	Pengamanan Barang Milik Daerah SKPD														
			<i>Jumlah Dokumen Pengamanan Barang Milik Daerah SKPD</i>				60 Dokumen	1.487.901.000,00	-	DANA TRANSFER UMUM-DANA BAGI HASIL	-	Penyelenggaraan Pemerintahan Tata kelola pemerintahan yang baik, bersih, melayani dan inovatif	-		1.766.400.000,00	SEKRETARIAT DPRD

NO	KODE	URUSAN / BIDANG URUSAN / PROGRAM / KEGIATAN / SUB KEGIATAN	INDIKATOR PROGRAM / KEGIATAN / SUB KEGIATAN	TARGET AKHIR PERIODE RENSTRA OPD	REALISASI CAPAIAN RENJA OPD TAHUN 2022	PRAKIRAAN CAPAIAN TARGET RENJA OPD TAHUN 2023	CAPAIAN KINERJA DAN KERANGKA PENDANAAN						KELOMPOK SASARAN	PRAKIRAAN MAJU RENCANA TAHUN 2025		PERANGKAT DAERAH PENANGGUNG JAWAB
							TARGET 2024	PAGU INDIKATIF (Rp)	LOKASI	SUMBER DANA	PRIORITAS			TARGET	PAGU INDIKATIF (Rp)	
											NASIONAL	DAERAH				
1	2	3	4	5	6	7	8	9	10	11	12	13	14	15	16	17
	4.02.01.2.05	Administrasi Kepegawaian Perangkat Daerah	<i>Jumlah Orang yang Mengikuti Bimbingan Teknis Implementasi Peraturan Perundang-Undangan</i>	-			61 Orang	1.019.550.000,00			-	Penyelenggaraan Pemerintahan Tata kelola pemerintahan yang baik, bersih, melayani dan inovatif	-	-	1.351.000.000,00	SEKRETARIAT DPRD
	4.02.01.2.05.0011	Bimbingan Teknis Implementasi Peraturan Perundang-Undangan														
			<i>Jumlah Orang yang Mengikuti Bimbingan Teknis Implementasi Peraturan Perundang-Undangan</i>				61 Orang	1.019.550.000,00	-	DANA TRANSFER UMUM-DANA BAGI HASIL	-	Penyelenggaraan Pemerintahan Tata kelola pemerintahan yang baik, bersih, melayani dan inovatif	-		1.351.000.000,00	SEKRETARIAT DPRD
	4.02.01.2.06	Administrasi Umum Perangkat Daerah	<i>Persentase penyediaan administrasi umum Perangkat daerah</i>	-			100 %	6.753.088.160,00			-	Penyelenggaraan Pemerintahan Tata kelola pemerintahan yang baik, bersih, melayani dan inovatif	-	-	7.520.107.900,00	SEKRETARIAT DPRD
	4.02.01.2.06.0001	Penyediaan Komponen Instalasi Listrik/Penerangan Bangunan Kantor														
			<i>Jumlah Paket Komponen Instalasi Listrik/Penerangan Bangunan Kantor yang Disediakan</i>				1 Paket	132.121.000,00	-	DANA TRANSFER UMUM-DANA BAGI HASIL	-	Penyelenggaraan Pemerintahan Tata kelola pemerintahan yang baik, bersih, melayani dan inovatif	-		165.000.000,00	SEKRETARIAT DPRD
	4.02.01.2.06.0002	Penyediaan Peralatan dan Perlengkapan Kantor														
			<i>Jumlah Paket Peralatan dan Perlengkapan Kantor yang Disediakan</i>				7 Paket	137.731.000,00	-	DANA TRANSFER UMUM-DANA BAGI HASIL	-	Penyelenggaraan Pemerintahan Tata kelola pemerintahan yang baik, bersih, melayani dan inovatif	-		179.016.900,00	SEKRETARIAT DPRD
	4.02.01.2.06.0004	Penyediaan Bahan Logistik Kantor														

NO	KODE	URUSAN / BIDANG URUSAN / PROGRAM / KEGIATAN / SUB KEGIATAN	INDIKATOR PROGRAM / KEGIATAN / SUB KEGIATAN	TARGET AKHIR PERIODE RENSTRA OPD	REALISASI CAPAIAN RENJA OPD TAHUN 2022	PRAKIRAAN CAPAIAN TARGET RENJA OPD TAHUN 2023	CAPAIAN KINERJA DAN KERANGKA PENDANAAN						KELOMPOK SASARAN	PRAKIRAAN MAJU RENCANA TAHUN 2025		PERANGKAT DAERAH PENANGGUNG JAWAB
							TARGET 2024	PAGU INDIKATIF (Rp)	LOKASI	SUMBER DANA	PRIORITAS			TARGET	PAGU INDIKATIF (Rp)	
											NASIONAL	DAERAH				
1	2	3	4	5	6	7	8	9	10	11	12	13	14	15	16	17
			<i>Jumlah Paket Bahan Logistik Kantor yang Disediakan</i>				700 Paket	4.911.783.160,00	-	DANA TRANSFER UMUM-DANA BAGI HASIL	-	Penyelenggaraan Pemerintahan Tata kelola pemerintahan yang baik, bersih, melayani dan inovatif	-		4.795.000.000,00	SEKRETARIAT DPRD
	4.02.01.2.06.0005	Penyediaan Barang Cetak dan Penggandaan														
			<i>Jumlah Paket Barang Cetak dan Penggandaan yang Disediakan</i>				20 Paket	200.540.000,00	-	DANA TRANSFER UMUM-DANA BAGI HASIL	-	Penyelenggaraan Pemerintahan Tata kelola pemerintahan yang baik, bersih, melayani dan inovatif	-		293.091.000,00	SEKRETARIAT DPRD
	4.02.01.2.06.0006	Penyediaan Bahan Bacaan dan Peraturan Perundang-undangan														
			<i>Jumlah Dokumen Bahan Bacaan dan Peraturan Perundang-Undangan yang Disediakan</i>				600 Dokumen	568.938.000,00	-	DANA TRANSFER UMUM-DANA BAGI HASIL	-	Penyelenggaraan Pemerintahan Tata kelola pemerintahan yang baik, bersih, melayani dan inovatif	-		788.000.000,00	SEKRETARIAT DPRD
	4.02.01.2.06.0009	Penyelenggaraan Rapat Koordinasi dan Konsultasi SKPD														
			<i>Jumlah Laporan Penyelenggaraan Rapat Koordinasi dan Konsultasi SKPD</i>				300 Laporan	801.975.000,00	-	DANA TRANSFER UMUM-DANA BAGI HASIL	-	Penyelenggaraan Pemerintahan Tata kelola pemerintahan yang baik, bersih, melayani dan inovatif	-		1.300.000.000,00	SEKRETARIAT DPRD
	4.02.01.2.07	Pengadaan Barang Milik Daerah Penunjang Urusan Pemerintah Daerah	<i>Jumlah Pengadaan Barang Milik Daerah Penunjang Urusan Pemerintah Daerah</i>	-			15 Paket	988.009.500,00			-	Penyelenggaraan Pemerintahan Tata kelola pemerintahan yang baik, bersih, melayani dan inovatif	-	-	1.850.000.000,00	SEKRETARIAT DPRD
	4.02.01.2.07.0005	Pengadaan Mebel														

NO	KODE	URUSAN / BIDANG URUSAN / PROGRAM / KEGIATAN / SUB KEGIATAN	INDIKATOR PROGRAM / KEGIATAN / SUB KEGIATAN	TARGET AKHIR PERIODE RENSTRA OPD	REALISASI CAPAIAN RENJA OPD TAHUN 2022	PRAKIRAAN CAPAIAN TARGET RENJA OPD TAHUN 2023	CAPAIAN KINERJA DAN KERANGKA PENDANAAN						KELOMPOK SASARAN	PRAKIRAAN MAJU RENCANA TAHUN 2025		PERANGKAT DAERAH PENANGGUNG JAWAB
							TARGET 2024	PAGU INDIKATIF (Rp)	LOKASI	SUMBER DANA	PRIORITAS			TARGET	PAGU INDIKATIF (Rp)	
											NASIONAL	DAERAH				
1	2	3	4	5	6	7	8	9	10	11	12	13	14	15	16	17
			<i>Jumlah Paket Mebel yang Disediakan</i>				4 Unit	221.878.500,00	-	DANA TRANSFER UMUM-DANA BAGI HASIL	-	Penyelenggaraan Pemerintahan Tata kelola pemerintahan yang baik, bersih, melayani dan inovatif	-		350.000.000,00	SEKRETARIAT DPRD
	4.02.01.2.07.0010	Pengadaan Sarana dan Prasarana Gedung Kantor atau Bangunan Lainnya														
			<i>Jumlah Unit Sarana dan Prasarana Gedung Kantor atau Bangunan Lainnya yang Disediakan</i>				12 Unit	766.131.000,00	-	DANA TRANSFER UMUM-DANA BAGI HASIL	-	Penyelenggaraan Pemerintahan Tata kelola pemerintahan yang baik, bersih, melayani dan inovatif	-		1.500.000.000,00	SEKRETARIAT DPRD
	4.02.01.2.08	Penyediaan Jasa Penunjang Urusan Pemerintahan Daerah	<i>Jumlah laporan penyediaan Jasa Penunjang Urusan Pemerintahan Daerah</i>	-			12 Laporan	1.624.434.500,00			-	Penyelenggaraan Pemerintahan Tata kelola pemerintahan yang baik, bersih, melayani dan inovatif	-	-	1.737.260.000,00	SEKRETARIAT DPRD
	4.02.01.2.08.0001	Penyediaan Jasa Surat Menyurat														
			<i>Jumlah Laporan Penyediaan Jasa Surat Menyurat</i>				1765 Laporan	25.674.500,00	-	DANA TRANSFER UMUM-DANA BAGI HASIL	-	Penyelenggaraan Pemerintahan Tata kelola pemerintahan yang baik, bersih, melayani dan inovatif	-		26.500.000,00	SEKRETARIAT DPRD
	4.02.01.2.08.0002	Penyediaan Jasa Komunikasi, Sumber Daya Air dan Listrik														
			<i>Jumlah Laporan Penyediaan Jasa Komunikasi, Sumber Daya Air dan Listrik yang Disediakan</i>				3 Laporan	1.320.000.000,00	-	DANA TRANSFER UMUM-DANA BAGI HASIL	-	Penyelenggaraan Pemerintahan Tata kelola pemerintahan yang baik, bersih, melayani dan inovatif	-		1.420.000.000,00	SEKRETARIAT DPRD
	4.02.01.2.08.0004	Penyediaan Jasa Pelayanan Umum Kantor														

NO	KODE	URUSAN / BIDANG URUSAN / PROGRAM / KEGIATAN / SUB KEGIATAN	INDIKATOR PROGRAM / KEGIATAN / SUB KEGIATAN	TARGET AKHIR PERIODE RENSTRA OPD	REALISASI CAPAIAN RENJA OPD TAHUN 2022	PRAKIRAAN CAPAIAN TARGET RENJA OPD TAHUN 2023	CAPAIAN KINERJA DAN KERANGKA PENDANAAN						KELOMPOK SASARAN	PRAKIRAAN MAJU RENCANA TAHUN 2025		PERANGKAT DAERAH PENANGGUNG JAWAB
							TARGET 2024	PAGU INDIKATIF (Rp)	LOKASI	SUMBER DANA	PRIORITAS			TARGET	PAGU INDIKATIF (Rp)	
											NASIONAL	DAERAH				
1	2	3	4	5	6	7	8	9	10	11	12	13	14	15	16	17
			<i>Jumlah Laporan Penyediaan Jasa Pelayanan Umum Kantor yang Disediakan</i>				14 Laporan	278.760.000,00	-	DANA TRANSFER UMUM-DANA BAGI HASIL	-	Penyelenggaraan Pemerintahan Tata kelola pemerintahan yang baik, bersih, melayani dan inovatif	-		290.760.000,00	SEKRETARIAT DPRD
	4.02.01.2.09	Pemeliharaan Barang Milik Daerah Penunjang Urusan Pemerintahan Daerah	<i>Jumlah Gedung yang terpelihara</i>	-			2 Gedung	4.844.171.241,00			-	Penyelenggaraan Pemerintahan Tata kelola pemerintahan yang baik, bersih, melayani dan inovatif	-	-	6.146.899.000,00	SEKRETARIAT DPRD
	4.02.01.2.09.0001	Penyediaan Jasa Pemeliharaan, Biaya Pemeliharaan, dan Pajak Kendaraan Perorangan Dinas atau Kendaraan Dinas Jabatan														
			<i>Jumlah Kendaraan Perorangan Dinas atau Kendaraan Dinas Jabatan yang Dipelihara dan dibayarkan Pajaknya</i>				1 Unit	62.650.000,00	-	DANA TRANSFER UMUM-DANA BAGI HASIL	-	Penyelenggaraan Pemerintahan Tata kelola pemerintahan yang baik, bersih, melayani dan inovatif	-		79.880.000,00	SEKRETARIAT DPRD
	4.02.01.2.09.0002	Penyediaan Jasa Pemeliharaan, Biaya Pemeliharaan, Pajak dan Perizinan Kendaraan Dinas Operasional atau Lapangan														
			<i>Jumlah Kendaraan Dinas Operasional atau Lapangan yang Dipelihara dan dibayarkan Pajak dan Perizinannya</i>				21 Unit	706.914.641,00	-	DANA TRANSFER UMUM-DANA BAGI HASIL	-	Penyelenggaraan Pemerintahan Tata kelola pemerintahan yang baik, bersih, melayani dan inovatif	-		883.790.000,00	SEKRETARIAT DPRD
	4.02.01.2.09.0005	Pemeliharaan Mebel														
			<i>Jumlah Mebel yang Dipelihara</i>				5 Unit	52.153.600,00	-	DANA TRANSFER UMUM-DANA BAGI HASIL	-	Penyelenggaraan Pemerintahan Tata kelola pemerintahan yang baik, bersih, melayani dan inovatif	-		68.000.000,00	SEKRETARIAT DPRD
	4.02.01.2.09.0006	Pemeliharaan Peralatan dan Mesin Lainnya														

NO	KODE	URUSAN / BIDANG URUSAN / PROGRAM / KEGIATAN / SUB KEGIATAN	INDIKATOR PROGRAM / KEGIATAN / SUB KEGIATAN	TARGET AKHIR PERIODE RENSTRA OPD	REALISASI CAPAIAN RENJA OPD TAHUN 2022	PRAKIRAAN CAPAIAN TARGET RENJA OPD TAHUN 2023	CAPAIAN KINERJA DAN KERANGKA PENDANAAN					KELOMPOK SASARAN	PRAKIRAAN MAJU RENCANA TAHUN 2025		PERANGKAT DAERAH PENANGGUNG JAWAB	
							TARGET 2024	PAGU INDIKATIF (Rp)	LOKASI	SUMBER DANA	PRIORITAS		TARGET	PAGU INDIKATIF (Rp)		
											NASIONAL					DAERAH
1	2	3	4	5	6	7	8	9	10	11	12	13	14	15	16	17
			<i>Jumlah Peralatan dan Mesin Lainnya yang Dipelihara</i>				7 Unit	670.353.000,00	-	DANA TRANSFER UMUM-DANA BAGI HASIL	-	Penyeleng araan Pem erintahan Tata kelola pemerintah an yang baik, bersih, melayani dan inovatif	-		986.453.000,00	SEKRETARIAT DPRD
	4.02.01.2.09.0009	Pemeliharaan/Rehabilitasi Gedung Kantor dan Bangunan Lainnya														
			<i>Jumlah Gedung Kantor dan Bangunan Lainnya yang Dipelihara/Direhabilitasi</i>				5 Unit	2.400.000.000,00	-	DANA TRANSFER UMUM-DANA BAGI HASIL	-	Penyeleng araan Pem erintahan Tata kelola pemerintah an yang baik, bersih, melayani dan inovatif	-		2.580.776.000,00	SEKRETARIAT DPRD
	4.02.01.2.09.0010	Pemeliharaan/Rehabilitasi Sarana dan Prasarana Gedung Kantor atau Bangunan Lainnya														
			<i>Jumlah Sarana dan Prasarana Gedung Kantor atau Bangunan Lainnya yang Dipelihara/Direhabilitasi</i>				1 Unit	952.100.000,00	-	DANA TRANSFER UMUM-DANA BAGI HASIL	-	Penyeleng araan Pem erintahan Tata kelola pemerintah an yang baik, bersih, melayani dan inovatif	-		1.548.000.000,00	SEKRETARIAT DPRD
	4.02.01.2.15	Layanan Keuangan dan Kesejahteraan DPRD	<i>Jumlah anggota DPRD yang Menerima Layanan Keuangan dan Kesejahteraan DPRD</i>	-			45 Orang	34.627.792.696,00			-	Penyeleng araan Pem erintahan Tata kelola pemerintah an yang baik, bersih, melayani dan inovatif	-	-	36.865.688.070,00	SEKRETARIAT DPRD
	4.02.01.2.15.0001	Penyelenggaraan Administrasi Keuangan DPRD														
			<i>Jumlah Anggota DPRD yang Menerima Hak Keuangan DPRD</i>				45 Orang/Bulan	33.515.442.696,00	-	DANA TRANSFER UMUM-DANA BAGI HASIL	-	Penyeleng araan Pem erintahan Tata kelola pemerintah an yang baik, bersih, melayani dan inovatif	-		35.663.338.070,00	SEKRETARIAT DPRD
	4.02.01.2.15.0002	Penyediaan Pakaian Dinas dan Atribut DPRD														

NO	KODE	URUSAN / BIDANG URUSAN / PROGRAM / KEGIATAN / SUB KEGIATAN	INDIKATOR PROGRAM / KEGIATAN / SUB KEGIATAN	TARGET AKHIR PERIODE RENSTRA OPD	REALISASI CAPAIAN RENJA OPD TAHUN 2022	PRAKIRAAN CAPAIAN TARGET RENJA OPD TAHUN 2023	CAPAIAN KINERJA DAN KERANGKA PENDANAAN						KELOMPOK SASARAN	PRAKIRAAN MAJU RENCANA TAHUN 2025		PERANGKAT DAERAH PENANGGUNG JAWAB
							TARGET 2024	PAGU INDIKATIF (Rp)	LOKASI	SUMBER DANA	PRIORITAS			TARGET	PAGU INDIKATIF (Rp)	
											NASIONAL	DAERAH				
1	2	3	4	5	6	7	8	9	10	11	12	13	14	15	16	17
			<i>Jumlah Paket Pakaian Dinas dan Atribut DPRD yang Disediakan</i>				5 Paket	954.850.000,00	-	DANA TRANSFER UMUM-DANA BAGI HASIL	-	Penyelenggaraan Pemerintahan Tata kelola pemerintahan yang baik, bersih, melayani dan inovatif	-		1.004.850.000,00	SEKRETARIAT DPRD
	4.02.01.2.15.0003	Pelaksanaan Medical Check Up DPRD														
			<i>Jumlah Orang yang Mengikuti Medical Check Up DPRD</i>				45 Orang	157.500.000,00	-	DANA TRANSFER UMUM-DANA BAGI HASIL	-	Penyelenggaraan Pemerintahan Tata kelola pemerintahan yang baik, bersih, melayani dan inovatif	-		197.500.000,00	SEKRETARIAT DPRD
	4.02.01.2.16	Layanan Administrasi DPRD	<i>Jumlah kebutuhan rumah tangga pimpinan DPRD yang di fasilitasi</i>	-			3 Paket	916.762.500,00			-	Penyelenggaraan Pemerintahan Tata kelola pemerintahan yang baik, bersih, melayani dan inovatif	-	-	1.125.000.000,00	SEKRETARIAT DPRD
	4.02.01.2.16.0004	Penyediaan Kebutuhan Rumah Tangga DPRD														
			<i>Jumlah Paket Kebutuhan Rumah Tangga DPRD yang Disediakan</i>				10 Paket	916.762.500,00	-	DANA TRANSFER UMUM-DANA BAGI HASIL	-	Penyelenggaraan Pemerintahan Tata kelola pemerintahan yang baik, bersih, melayani dan inovatif	-		1.125.000.000,00	SEKRETARIAT DPRD
2.	4.02.02	PROGRAM DUKUNGAN PELAKSANAAN TUGAS DAN FUNGSI DPRD	<i>Persentase peningkatan penunjang fungsi dan tupoksi DPRD</i>	100 % 100 %			100 %	43.984.193.782,00						100 % 100 %	45.215.112.800,00	
	4.02.02.2.01	Pembentukan Peraturan Daerah dan Peraturan DPRD	<i>Jumlah Pembentukan Peraturan Daerah dan Peraturan DPRD</i>	-			12 Dokumen	3.602.067.600,00			-	Penyelenggaraan Pemerintahan Tata kelola pemerintahan yang baik, bersih, melayani dan inovatif	-	-	3.613.255.800,00	SEKRETARIAT DPRD
	4.02.02.2.01.0001	Penyusunan dan Pembahasan Program Pembentukan Peraturan Daerah														

NO	KODE	URUSAN / BIDANG URUSAN / PROGRAM / KEGIATAN / SUB KEGIATAN	INDIKATOR PROGRAM / KEGIATAN / SUB KEGIATAN	TARGET AKHIR PERIODE RENSTRA OPD	REALISASI CAPAIAN RENJA OPD TAHUN 2022	PRAKIRAAN CAPAIAN TARGET RENJA OPD TAHUN 2023	CAPAIAN KINERJA DAN KERANGKA PENDANAAN						KELOMPOK SASARAN	PRAKIRAAN MAJU RENCANA TAHUN 2025		PERANGKAT DAERAH PENANGGUNG JAWAB
							TARGET 2024	PAGU INDIKATIF (Rp)	LOKASI	SUMBER DANA	PRIORITAS			TARGET	PAGU INDIKATIF (Rp)	
											NASIONAL	DAERAH				
1	2	3	4	5	6	7	8	9	10	11	12	13	14	15	16	17
			<i>Jumlah Dokumen Hasil Penyusunan dan Pembahasan Program Pembentukan Peraturan Daerah</i>				22 Dokumen	459.362.800,00	-	DANA TRANSFER UMUM-DANA BAGI HASIL	-	Penyeleng araan Pem erintahan Tata kelola pemerintah an yang baik, bersih, melayani dan inovatif	-		450.000.000,00	SEKRETARIAT DPRD
	4.02.02.2.01.0002	Pembahasan Rancangan Peraturan Daerah														
			<i>Jumlah Dokumen Hasil Pembahasan Rancangan Peraturan Daerah</i>				5 Dokumen	2.955.055.800,00	-	DANA TRANSFER UMUM-DANA BAGI HASIL	-	Penyeleng araan Pem erintahan Tata kelola pemerintah an yang baik, bersih, melayani dan inovatif	-		2.955.055.800,00	SEKRETARIAT DPRD
	4.02.02.2.01.0003	Penyelenggaraan Kajian Perundang-Undangan														
			<i>Jumlah Dokumen Kajian Perundang-Undangan</i>				3 Dokumen	48.149.000,00	-	DANA TRANSFER UMUM-DANA BAGI HASIL	-	Penyeleng araan Pem erintahan Tata kelola pemerintah an yang baik, bersih, melayani dan inovatif	-		50.000.000,00	SEKRETARIAT DPRD
	4.02.02.2.01.0004	Fasilitasi Penyusunan Penjelasan/Keterangan Naskah Akademik														
			<i>Jumlah Dokumen Hasil Penyusunan Penjelasan atau Keterangan dan/atau Naskah Akademik yang Difasilitasi</i>				3 Dokumen	110.000.000,00	-	DANA TRANSFER UMUM-DANA BAGI HASIL	-	Penyeleng araan Pem erintahan Tata kelola pemerintah an yang baik, bersih, melayani dan inovatif	-		128.200.000,00	SEKRETARIAT DPRD
	4.02.02.2.01.0005	Penyusunan Tata Tertib DPRD														
			<i>Jumlah Dokumen Tata Tertib DPRD yang Disusun</i>				1 Dokumen	29.500.000,00	-	DANA TRANSFER UMUM-DANA BAGI HASIL	-	Penyeleng araan Pem erintahan Tata kelola pemerintah an yang baik, bersih, melayani dan inovatif	-		30.000.000,00	SEKRETARIAT DPRD

NO	KODE	URUSAN / BIDANG URUSAN / PROGRAM / KEGIATAN / SUB KEGIATAN	INDIKATOR PROGRAM / KEGIATAN / SUB KEGIATAN	TARGET AKHIR PERIODE RENSTRA OPD	REALISASI CAPAIAN RENJA OPD TAHUN 2022	PRAKIRAAN CAPAIAN TARGET RENJA OPD TAHUN 2023	CAPAIAN KINERJA DAN KERANGKA PENDANAAN						KELOMPOK SASARAN	PRAKIRAAN MAJU RENCANA TAHUN 2025		PERANGKAT DAERAH PENANGGUNG JAWAB
							TARGET 2024	PAGU INDIKATIF (Rp)	LOKASI	SUMBER DANA	PRIORITAS			TARGET	PAGU INDIKATIF (Rp)	
											NASIONAL	DAERAH				
1	2	3	4	5	6	7	8	9	10	11	12	13	14	15	16	17
	4.02.02.2.02	Pembahasan Kebijakan Anggaran	<i>Jumlah Pembahasan Kebijakan Anggaran yang dihasilkan</i>	-			2 Dokumen	1.280.909.200,00			-	Penyelenggaraan Pemerintahan Tata kelola pemerintahan yang baik, bersih, melayani dan inovatif	-	-	1.275.000.000,00	SEKRETARIAT DPRD
	4.02.02.2.02.0001	Pembahasan KUA dan PPAS														
			<i>Jumlah Dokumen Hasil Pembahasan KUA dan PPAS</i>				2 Dokumen	167.286.800,00	-	DANA TRANSFER UMUM-DANA BAGI HASIL	-	Penyelenggaraan Pemerintahan Tata kelola pemerintahan yang baik, bersih, melayani dan inovatif	-		167.000.000,00	SEKRETARIAT DPRD
	4.02.02.2.02.0002	Pembahasan Perubahan KUA dan Perubahan PPAS														
			<i>Jumlah Dokumen Hasil Pembahasan Perubahan KUA dan Perubahan PPAS</i>				2 Dokumen	298.272.800,00	-	DANA TRANSFER UMUM-DANA BAGI HASIL	-	Penyelenggaraan Pemerintahan Tata kelola pemerintahan yang baik, bersih, melayani dan inovatif	-		298.000.000,00	SEKRETARIAT DPRD
	4.02.02.2.02.0003	Pembahasan APBD														
			<i>Jumlah Dokumen Hasil Pembahasan APBD</i>				1 Dokumen	220.895.600,00	-	DANA TRANSFER UMUM-DANA BAGI HASIL	-	Penyelenggaraan Pemerintahan Tata kelola pemerintahan yang baik, bersih, melayani dan inovatif	-		220.000.000,00	SEKRETARIAT DPRD
	4.02.02.2.02.0004	Pembahasan APBD Perubahan														
			<i>Jumlah Dokumen Hasil Pembahasan APBD Perubahan</i>				1 Dokumen	594.454.000,00	-	DANA TRANSFER UMUM-DANA BAGI HASIL	-	Penyelenggaraan Pemerintahan Tata kelola pemerintahan yang baik, bersih, melayani dan inovatif	-		590.000.000,00	SEKRETARIAT DPRD

NO	KODE	URUSAN / BIDANG URUSAN / PROGRAM / KEGIATAN / SUB KEGIATAN	INDIKATOR PROGRAM / KEGIATAN / SUB KEGIATAN	TARGET AKHIR PERIODE RENSTRA OPD	REALISASI CAPAIAN RENJA OPD TAHUN 2022	PRAKIRAAN CAPAIAN TARGET RENJA OPD TAHUN 2023	CAPAIAN KINERJA DAN KERANGKA PENDANAAN						KELOMPOK SASARAN	PRAKIRAAN MAJU RENCANA TAHUN 2025		PERANGKAT DAERAH PENANGGUNG JAWAB
							TARGET 2024	PAGU INDIKATIF (Rp)	LOKASI	SUMBER DANA	PRIORITAS			TARGET	PAGU INDIKATIF (Rp)	
											NASIONAL	DAERAH				
1	2	3	4	5	6	7	8	9	10	11	12	13	14	15	16	17
	4.02.02.2.03	Pengawasan Penyelenggaraan Pemerintahan	<i>Jumlah laporan bidang urusan pelaksanaan Pengawasan Penyelenggaraan Pemerintahan</i>	-			120 Laporan	10.151.309.000,00			-	Penyelenggaraan Pemerintahan Tata kelola pemerintahan yang baik, bersih, melayani dan inovatif	-	-	10.130.000.000,00	SEKRETARIAT DPRD
	4.02.02.2.03.0001	Pengawasan Urusan Pemerintahan Bidang Pemerintahan dan Hukum														
			<i>Jumlah Laporan Hasil Pengawasan Urusan Pemerintahan Bidang Pemerintahan dan Hukum</i>				60 Laporan	2.652.810.000,00	-	DANA TRANSFER UMUM-DANA BAGI HASIL	-	Penyelenggaraan Pemerintahan Tata kelola pemerintahan yang baik, bersih, melayani dan inovatif	-		2.600.000.000,00	SEKRETARIAT DPRD
	4.02.02.2.03.0002	Pengawasan Urusan Pemerintahan Bidang Infrastruktur														
			<i>Jumlah Laporan Hasil Pengawasan Urusan Pemerintahan Bidang Infrastruktur</i>				30 Laporan	1.359.074.000,00	-	DANA TRANSFER UMUM-DANA BAGI HASIL	-	Penyelenggaraan Pemerintahan Pembangunan Daerah	-		1.400.000.000,00	SEKRETARIAT DPRD
	4.02.02.2.03.0003	Pengawasan Urusan Pemerintahan Bidang Kesejahteraan Rakyat														
			<i>Jumlah Laporan Pengawasan Urusan Pemerintahan Bidang Kesejahteraan Rakyat</i>				60 Laporan	2.746.398.000,00	-	DANA TRANSFER UMUM-DANA BAGI HASIL	-	Penyelenggaraan Pemerintahan Pembangunan Daerah	-		2.750.000.000,00	SEKRETARIAT DPRD
	4.02.02.2.03.0004	Pengawasan Urusan Pemerintahan Bidang Perekonomian														
			<i>Jumlah Laporan Hasil Pengawasan Urusan Pemerintahan Bidang Perekonomian</i>				60 Laporan	1.959.436.000,00	-	DANA TRANSFER UMUM-DANA BAGI HASIL	-	Penyelenggaraan Pemerintahan Tata kelola pemerintahan yang baik, bersih, melayani dan inovatif	-		1.950.000.000,00	SEKRETARIAT DPRD
	4.02.02.2.03.0005	Pengawasan Urusan Pemerintahan Bidang Sumber Daya Alam														
			<i>Jumlah Laporan Hasil Pengawasan Urusan Pemerintahan Bidang Sumber Daya Alam</i>				30 Laporan	1.433.591.000,00	-	DANA TRANSFER UMUM-DANA BAGI HASIL	-	Penyelenggaraan Pemerintahan Tata kelola pemerintahan yang baik, bersih, melayani dan inovatif	-		1.430.000.000,00	SEKRETARIAT DPRD

NO	KODE	URUSAN / BIDANG URUSAN / PROGRAM / KEGIATAN / SUB KEGIATAN	INDIKATOR PROGRAM / KEGIATAN / SUB KEGIATAN	TARGET AKHIR PERIODE RENSTRA OPD	REALISASI CAPAIAN RENJA OPD TAHUN 2022	PRAKIRAAN CAPAIAN TARGET RENJA OPD TAHUN 2023	CAPAIAN KINERJA DAN KERANGKA PENDANAAN						KELOMPOK SASARAN	PRAKIRAAN MAJU RENCANA TAHUN 2025		PERANGKAT DAERAH PENANGGUNG JAWAB
							TARGET 2024	PAGU INDIKATIF (Rp)	LOKASI	SUMBER DANA	PRIORITAS			TARGET	PAGU INDIKATIF (Rp)	
											NASIONAL	DAERAH				
1	2	3	4	5	6	7	8	9	10	11	12	13	14	15	16	17
	4.02.02.2.04	Peningkatan Kapasitas DPRD	<i>Persentase Peningkatan Kapasitas DPRD</i>	-			100 %	9.104.571.982,00			-	Penyelenggaraan Pemerintahan Tata kelola pemerintahan yang baik, bersih, melayani dan inovatif	-	-	10.081.222.000,00	SEKRETARIAT DPRD
	4.02.02.2.04.0002	Pendalaman Tugas DPRD														
			<i>Jumlah Dokumen Hasil Pendalaman Tugas DPRD</i>				2 Dokumen	2.311.706.000,00	-	DANA TRANSFER UMUM-DANA BAGI HASIL	-	Penyelenggaraan Pemerintahan Tata kelola pemerintahan yang baik, bersih, melayani dan inovatif	-		2.500.000.000,00	SEKRETARIAT DPRD
	4.02.02.2.04.0004	Penyediaan Kelompok Pakar dan Tim Ahli														
			<i>Jumlah Orang dalam Kelompok Pakar dan Tim Ahli</i>				27 Orang	1.875.350.000,00	-	DANA TRANSFER UMUM-DANA BAGI HASIL	-	Penyelenggaraan Pemerintahan Tata kelola pemerintahan yang baik, bersih, melayani dan inovatif	-		1.875.350.000,00	SEKRETARIAT DPRD
	4.02.02.2.04.0005	Penyediaan Tenaga Ahli Fraksi														
			<i>Jumlah Tenaga Ahli Fraksi</i>				7 Orang	706.991.482,00	-	DANA TRANSFER UMUM-DANA BAGI HASIL	-	Penyelenggaraan Pemerintahan Tata kelola pemerintahan yang baik, bersih, melayani dan inovatif	-		802.180.000,00	SEKRETARIAT DPRD
	4.02.02.2.04.0006	Penyelenggaraan Hubungan Masyarakat														
			<i>Jumlah Dokumen Hasil Penyelenggaraan Hubungan Masyarakat</i>				3 Dokumen	573.692.000,00	-	DANA TRANSFER UMUM-DANA BAGI HASIL	-	Penyelenggaraan Pemerintahan Tata kelola pemerintahan yang baik, bersih, melayani dan inovatif	-		703.692.000,00	SEKRETARIAT DPRD
	4.02.02.2.04.0008	Publikasi dan Dokumentasi DPRD														

NO	KODE	URUSAN / BIDANG URUSAN / PROGRAM / KEGIATAN / SUB KEGIATAN	INDIKATOR PROGRAM / KEGIATAN / SUB KEGIATAN	TARGET AKHIR PERIODE RENSTRA OPD	REALISASI CAPAIAN RENJA OPD TAHUN 2022	PRAKIRAAN CAPAIAN TARGET RENJA OPD TAHUN 2023	CAPAIAN KINERJA DAN KERANGKA PENDANAAN						KELOMPOK SASARAN	PRAKIRAAN MAJU RENCANA TAHUN 2025		PERANGKAT DAERAH PENANGGUNG JAWAB
							TARGET 2024	PAGU INDIKATIF (Rp)	LOKASI	SUMBER DANA	PRIORITAS			TARGET	PAGU INDIKATIF (Rp)	
											NASIONAL	DAERAH				
1	2	3	4	5	6	7	8	9	10	11	12	13	14	15	16	17
			<i>Jumlah Dokumen Publikasi dan Dokumentasi DPRD</i>				500 Dokumen	3.636.832.500,00	-	DANA TRANSFER UMUM-DANA BAGI HASIL	-	Penyelenggaraan Pemerintahan Tata kelola pemerintahan yang baik, bersih, melayani dan inovatif	-		4.200.000.000,00	SEKRETARIAT DPRD
	4.02.02.2.05	Penyerapan dan Penghimpunan Aspirasi Masyarakat	<i>Jumlah pelaksanaan Penyerapan dan Penghimpunan Aspirasi Masyarakat</i>	-			3 Kali	14.108.921.000,00			-	Penyelenggaraan Pemerintahan Tata kelola pemerintahan yang baik, bersih, melayani dan inovatif	-	-	14.132.112.000,00	SEKRETARIAT DPRD
	4.02.02.2.05.0002	Penyusunan Pokok-Pokok Pikiran DPRD														
			<i>Jumlah Dokumen Pokok-Pokok Pikiran DPRD yang Disusun</i>				45 Dokumen	203.659.000,00	-	DANA TRANSFER UMUM-DANA BAGI HASIL	-	Penyelenggaraan Pemerintahan Tata kelola pemerintahan yang baik, bersih, melayani dan inovatif	-		232.112.000,00	SEKRETARIAT DPRD
	4.02.02.2.05.0003	Pelaksanaan Reses														
			<i>Jumlah Dokumen Hasil Pelaksanaan Reses</i>				3 Dokumen	13.905.262.000,00	-	DANA TRANSFER UMUM-DANA BAGI HASIL	-	Penyelenggaraan Pemerintahan Tata kelola pemerintahan yang baik, bersih, melayani dan inovatif	-		13.900.000.000,00	SEKRETARIAT DPRD
	4.02.02.2.06	Pelaksanaan dan Pengawasan Kode Etik DPRD	<i>Jumlah Pelaksanaan dan Pengawasan Kode Etik DPRD</i>	-			1 Kali	238.300.000,00			-	Penyelenggaraan Pemerintahan Tata kelola pemerintahan yang baik, bersih, melayani dan inovatif	-	-	275.000.000,00	SEKRETARIAT DPRD
	4.02.02.2.06.0002	Pengawasan Kode Etik DPRD														

NO	KODE	URUSAN / BIDANG URUSAN / PROGRAM / KEGIATAN / SUB KEGIATAN	INDIKATOR PROGRAM / KEGIATAN / SUB KEGIATAN	TARGET AKHIR PERIODE RENSTRA OPD	REALISASI CAPAIAN RENJA OPD TAHUN 2022	PRAKIRAAN CAPAIAN TARGET RENJA OPD TAHUN 2023	CAPAIAN KINERJA DAN KERANGKA PENDANAAN						KELOMPOK SASARAN	PRAKIRAAN MAJU RENCANA TAHUN 2025		PERANGKAT DAERAH PENANGGUNG JAWAB
							TARGET 2024	PAGU INDIKATIF (Rp)	LOKASI	SUMBER DANA	PRIORITAS			TARGET	PAGU INDIKATIF (Rp)	
											NASIONAL	DAERAH				
1	2	3	4	5	6	7	8	9	10	11	12	13	14	15	16	17
			<i>Jumlah Laporan Hasil Pengawasan Kode Etik DPRD</i>				2 Laporan	238.300.000,00	-	DANA TRANSFER UMUM-DANA BAGI HASIL	-	Penyelenggaraan Pemerintahan Tata kelola pemerintahan yang baik, bersih, melayani dan inovatif	-		275.000.000,00	SEKRETARIAT DPRD
	4.02.02.2.08	Fasilitasi Tugas DPRD	<i>Jumlah laporan pelaksanaan Fasilitasi Tugas DPRD</i>	-			210 Laporan	5.498.115.000,00			-	Penyelenggaraan Pemerintahan Tata kelola pemerintahan yang baik, bersih, melayani dan inovatif	-	-	5.708.523.000,00	SEKRETARIAT DPRD
	4.02.02.2.08.0003	Fasilitasi Pelaksanaan Tugas Badan Musyawarah														
			<i>Jumlah Dokumen Hasil Fasilitasi Pelaksanaan Tugas Badan Musyawarah</i>				24 Dokumen	609.194.000,00	-	DANA TRANSFER UMUM-DANA BAGI HASIL	-	Penyelenggaraan Pemerintahan Tata kelola pemerintahan yang baik, bersih, melayani dan inovatif	-		600.000.000,00	SEKRETARIAT DPRD
	4.02.02.2.08.0004	Fasilitasi Tugas Pimpinan DPRD														
			<i>Jumlah Dokumen Hasil Fasilitasi Tugas Pimpinan DPRD</i>				210 Dokumen	4.198.398.000,00	-	DANA TRANSFER UMUM-DANA BAGI HASIL	-	Penyelenggaraan Pemerintahan Tata kelola pemerintahan yang baik, bersih, melayani dan inovatif	-		4.418.000.000,00	SEKRETARIAT DPRD
	4.02.02.2.08.0005	Fasilitasi Pelaksanaan Tugas Panitia Khusus														
			<i>Jumlah Dokumen Hasil Fasilitasi Pelaksanaan Tugas Panitia Khusus</i>				1 Dokumen	690.523.000,00	-	DANA TRANSFER UMUM-DANA BAGI HASIL	-	Penyelenggaraan Pemerintahan Tata kelola pemerintahan yang baik, bersih, melayani dan inovatif	-		690.523.000,00	SEKRETARIAT DPRD
		BADAN PERENCANAAN PEMBANGUNAN DAERAH							32.108.998.913,00						43.927.152.256,00	
5		UNSUR PENUNJANG URUSAN PEMERINTAHAN						32.108.998.913,00							43.927.152.256,00	

NO	KODE	URUSAN / BIDANG URUSAN / PROGRAM / KEGIATAN / SUB KEGIATAN	INDIKATOR PROGRAM / KEGIATAN / SUB KEGIATAN	TARGET AKHIR PERIODE RENSTRA OPD	REALISASI CAPAIAN RENJA OPD TAHUN 2022	PRAKIRAAN CAPAIAN TARGET RENJA OPD TAHUN 2023	CAPAIAN KINERJA DAN KERANGKA PENDANAAN						KELOMPOK SASARAN	PRAKIRAAN MAJU RENCANA TAHUN 2025		PERANGKAT DAERAH PENANGGUNG JAWAB
							TARGET 2024	PAGU INDIKATIF (Rp)	LOKASI	SUMBER DANA	PRIORITAS			TARGET	PAGU INDIKATIF (Rp)	
											NASIONAL	DAERAH				
1	2	3	4	5	6	7	8	9	10	11	12	13	14	15	16	17
	5.01	PERENCANAAN						22.104.657.430,00							31.752.952.256,00	
1.	5.01.01	PROGRAM PENUNJANG URUSAN PEMERINTAHAN DAERAH KABUPATEN/KOTA	<i>Nilai akuntabilitas kinerja Indeks Profesional SDM perencanaan</i>	80 Sangat Tinggi			75 Tinggi	8.585.384.630,00						80 Sangat Tinggi	13.536.800.000,00	
	5.01.01.2.01	Perencanaan, Penganggaran, dan Evaluasi Kinerja Perangkat Daerah	<i>1. Jumlah dokumen perencanaan dan pelaporan Perangkat Daerah</i>	-			6 Dokumen	919.880.000,00			-	Penyelenggaraan Pemerintahan Pembangunan Daerah	-	-	850.000.000,00	BADAN PERENCANAAN PEMBANGUNAN DAERAH
	5.01.01.2.01.0001	Penyusunan Dokumen Perencanaan Perangkat Daerah														
			<i>Jumlah Dokumen Perencanaan Perangkat Daerah</i>				2 Dokumen	530.000.000,00	Kab. Bengkalis, Semua Kecamatan, Semua Kel/Desa	DANA TRANSFER UMUM-DANA BAGI HASIL	-	Penyelenggaraan Pemerintahan Pembangunan Daerah	-		500.000.000,00	BADAN PERENCANAAN PEMBANGUNAN DAERAH
	5.01.01.2.01.0006	Koordinasi dan Penyusunan Laporan Capaian Kinerja dan Ikhtisar Realisasi Kinerja SKPD														
			<i>Jumlah Laporan Capaian Kinerja dan Ikhtisar Realisasi Kinerja SKPD dan Laporan Hasil Koordinasi Penyusunan Laporan Capaian Kinerja dan Ikhtisar Realisasi Kinerja SKPD</i>				3 Laporan	187.535.000,00	Kab. Bengkalis, Semua Kecamatan, Semua Kel/Desa	DANA TRANSFER UMUM-DANA BAGI HASIL	-	Penyelenggaraan Pemerintahan Pembangunan Daerah	-		200.000.000,00	BADAN PERENCANAAN PEMBANGUNAN DAERAH
	5.01.01.2.01.0007	Evaluasi Kinerja Perangkat Daerah														
			<i>Jumlah Laporan Evaluasi Kinerja Perangkat Daerah</i>				4 Laporan	202.345.000,00	Kab. Bengkalis, Semua Kecamatan, Semua Kel/Desa	DANA TRANSFER UMUM-DANA BAGI HASIL	-	-	-		150.000.000,00	BADAN PERENCANAAN PEMBANGUNAN DAERAH
	5.01.01.2.03	Administrasi Barang Milik Daerah pada Perangkat Daerah	<i>1. Persentase pengelolaan aset</i>	-			100 %	172.800.000,00			-	-	-	-	172.800.000,00	BADAN PERENCANAAN PEMBANGUNAN DAERAH
	5.01.01.2.03.0002	Pengamanan Barang Milik Daerah SKPD														
			<i>Jumlah Dokumen Pengamanan Barang Milik Daerah SKPD</i>				9 Dokumen	172.800.000,00	Kab. Bengkalis, Semua Kecamatan, Semua Kel/Desa	DANA TRANSFER UMUM-DANA BAGI HASIL	-	-	-		172.800.000,00	BADAN PERENCANAAN PEMBANGUNAN DAERAH
	5.01.01.2.05	Administrasi Kepegawaian Perangkat Daerah	<i>1. Persentase Aparatur Perencana sesuai Kompetensi</i>	-			85 %	976.919.000,00			-	Peningkatan Sumber Daya Manusia Peningkatan Kualitas Sumber Daya Manusia	-	-	1.240.000.000,00	BADAN PERENCANAAN PEMBANGUNAN DAERAH
	5.01.01.2.05.0009	Pendidikan dan Pelatihan Pegawai Berdasarkan Tugas dan Fungsi														

NO	KODE	URUSAN / BIDANG URUSAN / PROGRAM / KEGIATAN / SUB KEGIATAN	INDIKATOR PROGRAM / KEGIATAN / SUB KEGIATAN	TARGET AKHIR PERIODE RENSTRA OPD	REALISASI CAPAIAN RENJA OPD TAHUN 2022	PRAKIRAAN CAPAIAN TARGET RENJA OPD TAHUN 2023	CAPAIAN KINERJA DAN KERANGKA PENDANAAN						KELOMPOK SASARAN	PRAKIRAAN MAJU RENCANA TAHUN 2025		PERANGKAT DAERAH PENANGGUNG JAWAB
							TARGET 2024	PAGU INDIKATIF (Rp)	LOKASI	SUMBER DANA	PRIORITAS			TARGET	PAGU INDIKATIF (Rp)	
											NASIONAL	DAERAH				
1	2	3	4	5	6	7	8	9	10	11	12	13	14	15	16	17
			<i>Jumlah Pegawai Berdasarkan Tugas dan Fungsi yang Mengikuti Pendidikan dan Pelatihan</i>				30 Orang	265.846.000,00	Kab. Bengkalis, Semua Kecamatan, Semua Kel/Desa	DANA TRANSFER UMUM-DANA BAGI HASIL	-	Peningkatan Sumber Daya Manusia Peningkatan Kualitas Sumber Daya Manusia	-		330.000.000,00	BADAN PERENCANAAN PEMBANGUNAN DAERAH
	5.01.01.2.05.0010	Sosialisasi Peraturan Perundang-Undangan														
			<i>Jumlah Orang yang Mengikuti Sosialisasi Peraturan Perundang-Undangan</i>				4 Orang	218.005.000,00	Kab. Bengkalis, Semua Kecamatan, Semua Kel/Desa	DANA TRANSFER UMUM-DANA BAGI HASIL	-	Peningkatan Sumber Daya Manusia Peningkatan Kualitas Sumber Daya Manusia	-		250.000.000,00	BADAN PERENCANAAN PEMBANGUNAN DAERAH
	5.01.01.2.05.0011	Bimbingan Teknis Implementasi Peraturan Perundang-Undangan														
			<i>Jumlah Orang yang Mengikuti Bimbingan Teknis Implementasi Peraturan Perundang-Undangan</i>				60 Orang	493.068.000,00	Kab. Bengkalis, Semua Kecamatan, Semua Kel/Desa	DANA TRANSFER UMUM-DANA BAGI HASIL	-	Peningkatan Sumber Daya Manusia Peningkatan Kualitas Sumber Daya Manusia	-		660.000.000,00	BADAN PERENCANAAN PEMBANGUNAN DAERAH
	5.01.01.2.06	Administrasi Umum Perangkat Daerah	<i>1. Persentase pemenuhan sarana dan prasarana pendukung kantor</i>	-			100 %	3.263.133.270,00			-	-	-	-	4.177.000.000,00	BADAN PERENCANAAN PEMBANGUNAN DAERAH
	5.01.01.2.06.0001	Penyediaan Komponen Instalasi Listrik/Penerangan Bangunan Kantor														
			<i>Jumlah Paket Komponen Instalasi Listrik/Penerangan Bangunan Kantor yang Disediakan</i>				22 Paket	96.000.000,00	Kab. Bengkalis, Semua Kecamatan, Semua Kel/Desa	DANA TRANSFER UMUM-DANA BAGI HASIL	-	-	-		97.000.000,00	BADAN PERENCANAAN PEMBANGUNAN DAERAH
	5.01.01.2.06.0002	Penyediaan Peralatan dan Perlengkapan Kantor														
			<i>Jumlah Paket Peralatan dan Perlengkapan Kantor yang Disediakan</i>				73 Paket	623.241.970,00	Kab. Bengkalis, Semua Kecamatan, Semua Kel/Desa	DANA TRANSFER UMUM-DANA BAGI HASIL	-	-	-		850.000.000,00	BADAN PERENCANAAN PEMBANGUNAN DAERAH
	5.01.01.2.06.0004	Penyediaan Bahan Logistik Kantor														
			<i>Jumlah Paket Bahan Logistik Kantor yang Disediakan</i>				3300 Paket	401.500.000,00	Kab. Bengkalis, Semua Kecamatan, Semua Kel/Desa	DANA TRANSFER UMUM-DANA BAGI HASIL	-	-	-		500.000.000,00	BADAN PERENCANAAN PEMBANGUNAN DAERAH
	5.01.01.2.06.0005	Penyediaan Barang Cetak dan Penggandaan														
			<i>Jumlah Paket Barang Cetak dan Penggandaan yang Disediakan</i>				18 Paket	128.569.300,00	Kab. Bengkalis, Semua Kecamatan, Semua Kel/Desa	DANA TRANSFER UMUM-DANA BAGI HASIL	-	-	-		220.000.000,00	BADAN PERENCANAAN PEMBANGUNAN DAERAH

NO	KODE	URUSAN / BIDANG URUSAN / PROGRAM / KEGIATAN / SUB KEGIATAN	INDIKATOR PROGRAM / KEGIATAN / SUB KEGIATAN	TARGET AKHIR PERIODE RENSTRA OPD	REALISASI CAPAIAN RENJA OPD TAHUN 2022	PRAKIRAAN CAPAIAN TARGET RENJA OPD TAHUN 2023	CAPAIAN KINERJA DAN KERANGKA PENDANAAN						KELOMPOK SASARAN	PRAKIRAAN MAJU RENCANA TAHUN 2025		PERANGKAT DAERAH PENANGGUNG JAWAB
							TARGET 2024	PAGU INDIKATIF (Rp)	LOKASI	SUMBER DANA	PRIORITAS			TARGET	PAGU INDIKATIF (Rp)	
											NASIONAL	DAERAH				
1	2	3	4	5	6	7	8	9	10	11	12	13	14	15	16	17
	5.01.01.2.06.0006	Penyediaan Bahan Bacaan dan Peraturan Perundang-undangan														
			<i>Jumlah Dokumen Bahan Bacaan dan Peraturan Perundang-Undangan yang Disediakan</i>				21 Dokumen	54.000.000,00	Kab. Bengkalis, Semua Kecamatan, Semua Kel/Desa	DANA TRANSFER UMUM-DANA BAGI HASIL	-	-	-		90.000.000,00	BADAN PERENCANAAN PEMBANGUNAN DAERAH
	5.01.01.2.06.0009	Penyelenggaraan Rapat Koordinasi dan Konsultasi SKPD														
			<i>Jumlah Laporan Penyelenggaraan Rapat Koordinasi dan Konsultasi SKPD</i>				375 Laporan	1.631.954.000,00	Kab. Bengkalis, Semua Kecamatan, Semua Kel/Desa	DANA TRANSFER UMUM-DANA BAGI HASIL	-	-	-		2.070.000.000,00	BADAN PERENCANAAN PEMBANGUNAN DAERAH
	5.01.01.2.06.0011	Dukungan Pelaksanaan Sistem Pemerintahan Berbasis Elektronik pada SKPD														
			<i>Jumlah Dokumen Dukungan Pelaksanaan Sistem Pemerintahan Berbasis Elektronik pada SKPD</i>				12 Dokumen	327.868.000,00	Kab. Bengkalis, Semua Kecamatan, Semua Kel/Desa	DANA TRANSFER UMUM-DANA BAGI HASIL	-	-	-		350.000.000,00	BADAN PERENCANAAN PEMBANGUNAN DAERAH
	5.01.01.2.07	Pengadaan Barang Milik Daerah Penunjang Urusan Pemerintah Daerah	<i>1. Persentase Barang Milik Daerah yang dicatat sebagai Aset</i>	-			100 %	369.808.000,00			-	-	-	-	2.340.000.000,00	BADAN PERENCANAAN PEMBANGUNAN DAERAH
	5.01.01.2.07.0001	Pengadaan Kendaraan Perorangan Dinas atau Kendaraan Dinas Jabatan														
			<i>Jumlah Unit Kendaraan Perorangan Dinas atau Kendaraan Dinas Jabatan yang Disediakan</i>				1 Unit	0,00	Kab. Bengkalis, Semua Kecamatan, Semua Kel/Desa	DANA TRANSFER UMUM-DANA BAGI HASIL	-	-	-		460.000.000,00	BADAN PERENCANAAN PEMBANGUNAN DAERAH
	5.01.01.2.07.0002	Pengadaan Kendaraan Dinas Operasional atau Lapangan														
			<i>Jumlah Unit Kendaraan Dinas Operasional atau Lapangan yang Disediakan</i>				1 Unit	0,00	Kab. Bengkalis, Semua Kecamatan, Semua Kel/Desa	DANA TRANSFER UMUM-DANA BAGI HASIL	-	-	-		560.000.000,00	BADAN PERENCANAAN PEMBANGUNAN DAERAH
	5.01.01.2.07.0005	Pengadaan Mebel														
			<i>Jumlah Paket Mebel yang Disediakan</i>				5 Unit	143.674.000,00	Kab. Bengkalis, Semua Kecamatan, Semua Kel/Desa	DANA TRANSFER UMUM-DANA BAGI HASIL	-	-	-		250.000.000,00	BADAN PERENCANAAN PEMBANGUNAN DAERAH
	5.01.01.2.07.0010	Pengadaan Sarana dan Prasarana Gedung Kantor atau Bangunan Lainnya														
			<i>Jumlah Unit Sarana dan Prasarana Gedung Kantor atau Bangunan Lainnya yang Disediakan</i>				15 Unit	226.134.000,00	Kab. Bengkalis, Semua Kecamatan, Semua Kel/Desa	DANA TRANSFER UMUM-DANA BAGI HASIL	-	-	-		1.070.000.000,00	BADAN PERENCANAAN PEMBANGUNAN DAERAH
	5.01.01.2.08	Penyediaan Jasa Penunjang Urusan Pemerintahan Daerah	<i>1. Persentase pelayanan administrasi perkantoran</i>	-			100 %	1.234.276.360,00			-	-	-	-	1.047.000.000,00	BADAN PERENCANAAN PEMBANGUNAN DAERAH
	5.01.01.2.08.0001	Penyediaan Jasa Surat Menyurat														
			<i>Jumlah Laporan Penyediaan Jasa Surat Menyurat</i>				3500 Laporan	64.988.000,00	Kab. Bengkalis, Semua Kecamatan, Semua Kel/Desa	DANA TRANSFER UMUM-DANA BAGI HASIL	-	-	-		80.000.000,00	BADAN PERENCANAAN PEMBANGUNAN DAERAH
	5.01.01.2.08.0002	Penyediaan Jasa Komunikasi, Sumber Daya Air dan Listrik														

NO	KODE	URUSAN / BIDANG URUSAN / PROGRAM / KEGIATAN / SUB KEGIATAN	INDIKATOR PROGRAM / KEGIATAN / SUB KEGIATAN	TARGET AKHIR PERIODE RENSTRA OPD	REALISASI CAPAIAN RENJA OPD TAHUN 2022	PRAKIRAAN CAPAIAN TARGET RENJA OPD TAHUN 2023	CAPAIAN KINERJA DAN KERANGKA PENDANAAN						KELOMPOK SASARAN	PRAKIRAAN MAJU RENCANA TAHUN 2025		PERANGKAT DAERAH PENANGGUNG JAWAB
							TARGET 2024	PAGU INDIKATIF (Rp)	LOKASI	SUMBER DANA	PRIORITAS			TARGET	PAGU INDIKATIF (Rp)	
											NASIONAL	DAERAH				
1	2	3	4	5	6	7	8	9	10	11	12	13	14	15	16	17
			<i>Jumlah Laporan Penyediaan Jasa Komunikasi, Sumber Daya Air dan Listrik yang Disediakan</i>				12 Laporan	969.939.000,00	Kab. Bengkalis, Semua Kecamatan, Semua Kel/Desa	DANA TRANSFER UMUM-DANA BAGI HASIL	-	Penyelenggaraan Pemerintahan Pembangunan Daerah	-		750.000.000,00	BADAN PERENCANAAN PEMBANGUNAN DAERAH
	5.01.01.2.08.0004	Penyediaan Jasa Pelayanan Umum Kantor														
			<i>Jumlah Laporan Penyediaan Jasa Pelayanan Umum Kantor yang Disediakan</i>				12 Laporan	199.349.360,00	Kab. Bengkalis, Semua Kecamatan, Semua Kel/Desa	DANA TRANSFER UMUM-DANA BAGI HASIL	-	-	-		217.000.000,00	BADAN PERENCANAAN PEMBANGUNAN DAERAH
	5.01.01.2.09	Pemeliharaan Barang Milik Daerah Penunjang Urusan Pemerintahan Daerah	<i>1. Persentase Pemeliharaan Aset Kantor</i>	-			100 %	1.648.568.000,00			-	-	-	-	3.710.000.000,00	BADAN PERENCANAAN PEMBANGUNAN DAERAH
	5.01.01.2.09.0001	Penyediaan Jasa Pemeliharaan, Biaya Pemeliharaan, dan Pajak Kendaraan Perorangan Dinas atau Kendaraan Dinas Jabatan														
			<i>Jumlah Kendaraan Perorangan Dinas atau Kendaraan Dinas Jabatan yang Dipelihara dan Dibayarkan Pajaknya</i>				7 Unit	260.450.000,00	Kab. Bengkalis, Semua Kecamatan, Semua Kel/Desa	DANA TRANSFER UMUM-DANA BAGI HASIL	-	-	-		300.000.000,00	BADAN PERENCANAAN PEMBANGUNAN DAERAH
	5.01.01.2.09.0002	Penyediaan Jasa Pemeliharaan, Biaya Pemeliharaan, Pajak dan Perizinan Kendaraan Dinas Operasional atau Lapangan														
			<i>Jumlah Kendaraan Dinas Operasional atau Lapangan yang Dipelihara dan Dibayarkan Pajak dan Perizinannya</i>				1 Unit	0,00	Kab. Bengkalis, Semua Kecamatan, Semua Kel/Desa	DANA TRANSFER UMUM-DANA BAGI HASIL	-	-	-		100.000.000,00	BADAN PERENCANAAN PEMBANGUNAN DAERAH
	5.01.01.2.09.0006	Pemeliharaan Peralatan dan Mesin Lainnya														
			<i>Jumlah Peralatan dan Mesin Lainnya yang Dipelihara</i>				13 Unit	291.830.000,00	Kab. Bengkalis, Semua Kecamatan, Semua Kel/Desa	DANA TRANSFER UMUM-DANA BAGI HASIL	-	-	-		300.000.000,00	BADAN PERENCANAAN PEMBANGUNAN DAERAH
	5.01.01.2.09.0009	Pemeliharaan/Rehabilitasi Gedung Kantor dan Bangunan Lainnya														
			<i>Jumlah Gedung Kantor dan Bangunan Lainnya yang Dipelihara/Direhabilitasi</i>				1 Unit	729.600.000,00	Kab. Bengkalis, Semua Kecamatan, Semua Kel/Desa	DANA TRANSFER UMUM-DANA BAGI HASIL	-	-	-		2.610.000.000,00	BADAN PERENCANAAN PEMBANGUNAN DAERAH
	5.01.01.2.09.0010	Pemeliharaan/Rehabilitasi Sarana dan Prasarana Gedung Kantor atau Bangunan Lainnya														
			<i>Jumlah Sarana dan Prasarana Gedung Kantor atau Bangunan Lainnya yang Dipelihara/Direhabilitasi</i>				25 Unit	366.688.000,00	Kab. Bengkalis, Semua Kecamatan, Semua Kel/Desa	DANA TRANSFER UMUM-DANA BAGI HASIL	-	-	-		400.000.000,00	BADAN PERENCANAAN PEMBANGUNAN DAERAH
2.	5.01.02	PROGRAM PERENCANAAN, PENGENDALIAN DAN EVALUASI PEMBANGUNAN DAERAH	<i>Persentase keselarasan RKPD dengan RPJMD</i>	100 %			100 %	6.596.381.400,00						100 %	8.024.808.470,00	
	5.01.02.2.01	Penyusunan Perencanaan dan Pendanaan	<i>1. Persentase keselarasan RKPD dengan RPJMD</i>	-			100 %	3.396.061.300,00			-	Penyelenggaraan Pemerintahan Pembangunan Daerah	-	-	3.695.014.365,00	BADAN PERENCANAAN PEMBANGUNAN DAERAH

NO	KODE	URUSAN / BIDANG URUSAN / PROGRAM / KEGIATAN / SUB KEGIATAN	INDIKATOR PROGRAM / KEGIATAN / SUB KEGIATAN	TARGET AKHIR PERIODE RENSTRA OPD	REALISASI CAPAIAN RENJA OPD TAHUN 2022	PRAKIRAAN CAPAIAN TARGET RENJA OPD TAHUN 2023	CAPAIAN KINERJA DAN KERANGKA PENDANAAN						KELOMPOK SASARAN	PRAKIRAAN MAJU RENCANA TAHUN 2025		PERANGKAT DAERAH PENANGGUNG JAWAB
							TARGET 2024	PAGU INDIKATIF (Rp)	LOKASI	SUMBER DANA	PRIORITAS			TARGET	PAGU INDIKATIF (Rp)	
											NASIONAL	DAERAH				
1	2	3	4	5	6	7	8	9	10	11	12	13	14	15	16	17
	5.01.02.2.01.0001	Analisis Kondisi Daerah, Permasalahan, dan Isu Strategis Pembangunan Daerah														
			<i>Jumlah Dokumen Rancangan Awal RPJMD/RKPD (Sesuai Kebutuhan Jika RPJMD Maka Rancangan Teknokratik)</i>				2 Dokumen	1.122.519.300,00	Kab. Bengkalis, Semua Kecamatan, Semua Kel/Desa	DANA TRANSFER UMUM-DANA BAGI HASIL	-	Penyelenggaraan Pemerintahan Pembangunan Daerah	-		1.178.645.265,00	BADAN PERENCANAAN PEMBANGUNAN DAERAH
	5.01.02.2.01.0002	Koordinasi Penelaahan Dokumen Perencanaan Pembangunan Daerah dengan Dokumen Kebijakan Lainnya														
			<i>Jumlah Telaahan Dokumen Perencanaan Pembangunan Daerah Daerah</i>				2 Dokumen	464.373.400,00	Kab. Bengkalis, Semua Kecamatan, Semua Kel/Desa	DANA TRANSFER UMUM-DANA BAGI HASIL	-	Penyelenggaraan Pemerintahan Pembangunan Daerah	-		487.592.070,00	BADAN PERENCANAAN PEMBANGUNAN DAERAH
	5.01.02.2.01.0003	Pelaksanaan Konsultasi Publik														
			<i>Jumlah Berita Acara Konsultasi Publik</i>				2 Berita Acara	63.339.000,00	Kab. Bengkalis, Semua Kecamatan, Semua Kel/Desa	DANA TRANSFER UMUM-DANA BAGI HASIL	-	Penyelenggaraan Pemerintahan Pembangunan Daerah	-		66.505.950,00	BADAN PERENCANAAN PEMBANGUNAN DAERAH
	5.01.02.2.01.0004	Koordinasi Pelaksanaan Forum Perangkat Daerah/Lintas Perangkat Daerah														
			<i>Jumlah Berita Acara Forum Perangkat Daerah/Lintas Perangkat Daerah</i>				48 Berita Acara	163.988.600,00	Kab. Bengkalis, Semua Kecamatan, Semua Kel/Desa	DANA TRANSFER UMUM-DANA BAGI HASIL	-	Pembangunan Daerah	-		172.188.030,00	BADAN PERENCANAAN PEMBANGUNAN DAERAH
	5.01.02.2.01.0005	Pelaksanaan Musrenbang Kabupaten/Kota														
			<i>Jumlah Berita Acara Musrenbang Kabupaten/Kota</i>				3 Berita Acara	424.105.600,00	Kab. Bengkalis, Semua Kecamatan, Semua Kel/Desa	DANA TRANSFER UMUM-DANA BAGI HASIL	-	Pembangunan Daerah	-		574.460.880,00	BADAN PERENCANAAN PEMBANGUNAN DAERAH
	5.01.02.2.01.0006	Penyiapan Bahan Koordinasi Musrenbang Kecamatan														
			<i>Jumlah Usulan yang Terverifikasi oleh Kecamatan</i>				11 Dokumen Usulan	172.870.200,00	Kab. Bengkalis, Semua Kecamatan, Semua Kel/Desa	DANA TRANSFER UMUM-DANA BAGI HASIL	-	Pembangunan Daerah	-		181.513.710,00	BADAN PERENCANAAN PEMBANGUNAN DAERAH
	5.01.02.2.01.0007	Koordinasi Penyusunan dan Penetapan Dokumen Perencanaan Pembangunan Daerah Kabupaten/Kota														
			<i>Jumlah Dokumen Perencanaan Pembangunan Daerah Kabupaten/Kota yang Ditetapkan (RPJPD/RPJMD/RKPD)</i>				2 Dokumen	984.865.200,00	Kab. Bengkalis, Semua Kecamatan, Semua Kel/Desa	DANA TRANSFER UMUM-DANA BAGI HASIL	-	Pembangunan Daerah	-		1.034.108.460,00	BADAN PERENCANAAN PEMBANGUNAN DAERAH
	5.01.02.2.02	Analisis Data dan Informasi Pemerintahan Daerah Bidang Perencanaan Pembangunan Daerah	<i>1. Persentase kelengkapan data dan informasi perencanaan pembangunan daerah</i>	-			94 %	570.255.800,00			-	Pembangunan Daerah	-	-	1.412.518.590,00	BADAN PERENCANAAN PEMBANGUNAN DAERAH
	5.01.02.2.02.0001	Analisis Data dan Informasi Perencanaan Pembangunan Daerah														

NO	KODE	URUSAN / BIDANG URUSAN / PROGRAM / KEGIATAN / SUB KEGIATAN	INDIKATOR PROGRAM / KEGIATAN / SUB KEGIATAN	TARGET AKHIR PERIODE RENSTRA OPD	REALISASI CAPAIAN RENJA OPD TAHUN 2022	PRAKIRAAN CAPAIAN TARGET RENJA OPD TAHUN 2023	CAPAIAN KINERJA DAN KERANGKA PENDANAAN						KELOMPOK SASARAN	PRAKIRAAN MAJU RENCANA TAHUN 2025		PERANGKAT DAERAH PENANGGUNG JAWAB
							TARGET 2024	PAGU INDIKATIF (Rp)	LOKASI	SUMBER DANA	PRIORITAS			TARGET	PAGU INDIKATIF (Rp)	
											NASIONAL	DAERAH				
1	2	3	4	5	6	7	8	9	10	11	12	13	14	15	16	17
			<i>Jumlah Dokumen Hasil Analisis Data untuk Penyusunan Kebijakan Perencanaan Pembangunan Daerah (Semua Perencanaan Pembangunan Daerah)</i>				2 Dokumen	323.781.800,00	Kab. Bengkalis, Semua Kecamatan, Semua Kel/Desa	DANA TRANSFER UMUM-DANA BAGI HASIL	-	Pembangunan Daerah	-		339.970.890,00	BADAN PERENCANAAN PEMBANGUNAN DAERAH
	5.01.02.2.02.0002	Pembinaan dan Pemanfaatan Data dan Informasi Perencanaan Pembangunan Perangkat Daerah														
			<i>Jumlah Orang yang Dibina dalam Pemanfaatan Data dan Informasi</i>				46 Orang	246.474.000,00	Kab. Bengkalis, Semua Kecamatan, Semua Kel/Desa	DANA TRANSFER UMUM-DANA BAGI HASIL	-	Pembangunan Daerah	-		1.072.547.700,00	BADAN PERENCANAAN PEMBANGUNAN DAERAH
	5.01.02.2.03	Pengendalian, Evaluasi dan Pelaporan Bidang Perencanaan Pembangunan Daerah	<i>1. Nilai hasil evaluasi RKPD (Persentase hasil evaluasi RKPD bernilai baik)</i>	-			89 %	2.180.064.300,00			-	Pembangunan Daerah	-	-	2.567.275.515,00	BADAN PERENCANAAN PEMBANGUNAN DAERAH
	5.01.02.2.03.0001	Koordinasi Pengendalian Perencanaan dan Pelaksanaan Pembangunan Daerah di Kabupaten/Kota														
			<i>Jumlah Laporan Hasil Pengendalian Perencanaan dan Pelaksanaan Pembangunan</i>				2 Laporan	1.451.082.700,00	Kab. Bengkalis, Semua Kecamatan, Semua Kel/Desa	DANA TRANSFER UMUM-DANA BAGI HASIL	-	Pembangunan Daerah	-		1.618.136.835,00	BADAN PERENCANAAN PEMBANGUNAN DAERAH
	5.01.02.2.03.0003	Monitoring, Evaluasi dan Penyusunan Laporan Berkala Pelaksanaan Pembangunan Daerah														
			<i>Jumlah Laporan Hasil Evaluasi Kinerja Pembangunan Daerah</i>				2 Laporan	728.981.600,00	Kab. Bengkalis, Semua Kecamatan, Semua Kel/Desa	DANA TRANSFER UMUM-DANA BAGI HASIL	-	Pembangunan Daerah	-		949.138.680,00	BADAN PERENCANAAN PEMBANGUNAN DAERAH
	5.01.02.2.04	Implementasi Sistem Informasi Pemerintahan Daerah di Bidang Pembangunan Daerah	-	-			-	450.000.000,00			-	Penyelenggaraan Pemerintahan Pembangunan Daerah	-	-	350.000.000,00	BADAN PERENCANAAN PEMBANGUNAN DAERAH
	5.01.02.2.04.0001	Pengelolaan Data dalam Sistem Informasi Pemerintahan Daerah di Bidang Pembangunan Daerah														
			<i>Jumlah Data dalam Sistem Informasi Pemerintahan Daerah di Bidang Pembangunan Daerah yang Dikelola</i>				2 Dokumen	200.000.000,00	Kab. Bengkalis, Semua Kecamatan, Semua Kel/Desa	DANA TRANSFER UMUM-DANA BAGI HASIL	-	Penyelenggaraan Pemerintahan Pembangunan Daerah	-		0,00	BADAN PERENCANAAN PEMBANGUNAN DAERAH
	5.01.02.2.04.0003	Pembinaan Sistem Informasi Pemerintahan Daerah di Bidang Pembangunan Daerah Pemerintah Kabupaten/Kota														
			<i>Jumlah Dokumen Hasil Pembinaan Sistem Informasi Pemerintahan Daerah di Bidang Pembangunan Daerah Pemerintah Kabupaten/Kota</i>				1 Dokumen	250.000.000,00	Semua Kota/Kab, Semua Kecamatan, Semua Kel/Desa	DANA TRANSFER UMUM-DANA BAGI HASIL	-	Penyelenggaraan Pemerintahan Pembangunan Daerah	-		350.000.000,00	BADAN PERENCANAAN PEMBANGUNAN DAERAH
3.	5.01.03	PROGRAM KOORDINASI DAN SINKRONISASI PERENCANAAN PEMBANGUNAN DAERAH	Persentase kesesuaian Renja Perangkat Daerah terhadap Renstra Perangkat Daerah	100 %			98 %	6.922.891.400,00						100 %	10.191.343.786,00	

NO	KODE	URUSAN / BIDANG URUSAN / PROGRAM / KEGIATAN / SUB KEGIATAN	INDIKATOR PROGRAM / KEGIATAN / SUB KEGIATAN	TARGET AKHIR PERIODE RENSTRA OPD	REALISASI CAPAIAN RENJA OPD TAHUN 2022	PRAKIRAAN CAPAIAN TARGET RENJA OPD TAHUN 2023	CAPAIAN KINERJA DAN KERANGKA PENDANAAN						KELOMPOK SASARAN	PRAKIRAAN MAJU RENCANA TAHUN 2025		PERANGKAT DAERAH PENANGGUNG JAWAB
							TARGET 2024	PAGU INDIKATIF (Rp)	LOKASI	SUMBER DANA	PRIORITAS			TARGET	PAGU INDIKATIF (Rp)	
											NASIONAL	DAERAH				
1	2	3	4	5	6	7	8	9	10	11	12	13	14	15	16	17
	5.01.03.2.01	Koordinasi Perencanaan Bidang Pemerintahan dan Pembangunan Manusia	1. Jumlah Laporan Koordinasi dan Sinkronisasi Perencanaan Pembangunan Bidang Pemerintahan dan Pembangunan Manusia	-			36 Laporan	2.554.891.400,00			-	Tata kelola pemerintahan yang baik, bersih, melayani dan inovatif	-	-	3.010.000.000,00	BADAN PERENCANAAN PEMBANGUNAN DAERAH
	5.01.03.2.01.0001	Koordinasi Penyusunan Dokumen Perencanaan Pembangunan Daerah Bidang Pemerintahan (RPJPD, RPJMD dan RKPD)														
			Jumlah Dokumen Perencanaan Pembangunan Daerah Bidang Pemerintahan yang Dikoordinir Penyusunannya (RPJPD, RPJMD dan RKPD)				15 Dokumen	219.758.700,00	Kab. Bengkalis, Semua Kecamatan, Semua Kel/Desa	DANA TRANSFER UMUM-DANA BAGI HASIL	-	Tata kelola pemerintahan yang baik, bersih, melayani dan inovatif	-		300.000.000,00	BADAN PERENCANAAN PEMBANGUNAN DAERAH
	5.01.03.2.01.0004	Koordinasi Pelaksanaan Sinergitas dan Harmonisasi Perencanaan Pembangunan Daerah Bidang Pemerintahan														
			Jumlah Laporan Hasil Sinkronisasi Renstra/Renja dengan RKPD/RPJMD pada Bidang Pemerintahan				4 Laporan	401.246.300,00	Kab. Bengkalis, Semua Kecamatan, Semua Kel/Desa	DANA TRANSFER UMUM-DANA BAGI HASIL	-	Tata kelola pemerintahan yang baik, bersih, melayani dan inovatif	-		650.000.000,00	BADAN PERENCANAAN PEMBANGUNAN DAERAH
	5.01.03.2.01.0005	Koordinasi Penyusunan Dokumen Perencanaan Pembangunan Daerah Bidang Pembangunan Manusia (RPJPD, RPJMD dan RKPD)														
			Jumlah Dokumen Perencanaan Pembangunan Daerah Bidang Pembangunan Manusia yang Dikoordinir Penyusunannya (RPJPD, RPJMD dan RKPD)				7 Dokumen	711.201.700,00	Kab. Bengkalis, Semua Kecamatan, Semua Kel/Desa	DANA TRANSFER UMUM-DANA BAGI HASIL	-	Tata kelola pemerintahan yang baik, bersih, melayani dan inovatif	-		850.000.000,00	BADAN PERENCANAAN PEMBANGUNAN DAERAH
	5.01.03.2.01.0006	Asistensi Penyusunan Dokumen Perencanaan Pembangunan Perangkat Daerah Bidang Pembangunan Manusia														
			Jumlah Laporan Hasil Asistensi Penyusunan Dokumen Perencanaan Pembangunan Perangkat Daerah Bidang Pembangunan Manusia				13 Laporan	300.000.000,00	Kab. Bengkalis, Semua Kecamatan, Semua Kel/Desa	DANA TRANSFER UMUM-DANA BAGI HASIL	-	Tata kelola pemerintahan yang baik, bersih, melayani dan inovatif	-		300.000.000,00	BADAN PERENCANAAN PEMBANGUNAN DAERAH
	5.01.03.2.01.0007	Pelaksanaan Monitoring dan Evaluasi Penyusunan Dokumen Perencanaan Pembangunan Perangkat Daerah Bidang Pembangunan Manusia														
			Jumlah Laporan Hasil Pelaksanaan Monitoring dan Evaluasi Penyusunan Dokumen Perencanaan Pembangunan Perangkat Daerah Bidang Pembangunan Manusia				13 Laporan	298.684.700,00	Kab. Bengkalis, Semua Kecamatan, Semua Kel/Desa	DANA TRANSFER UMUM-DANA BAGI HASIL	-	Tata kelola pemerintahan yang baik, bersih, melayani dan inovatif	-		230.000.000,00	BADAN PERENCANAAN PEMBANGUNAN DAERAH
	5.01.03.2.01.0008	Koordinasi Pelaksanaan Sinergitas dan Harmonisasi Perencanaan Pembangunan Daerah Bidang Pembangunan Manusia														

NO	KODE	URUSAN / BIDANG URUSAN / PROGRAM / KEGIATAN / SUB KEGIATAN	INDIKATOR PROGRAM / KEGIATAN / SUB KEGIATAN	TARGET AKHIR PERIODE RENSTRA OPD	REALISASI CAPAIAN RENJA OPD TAHUN 2022	PRAKIRAAN CAPAIAN TARGET RENJA OPD TAHUN 2023	CAPAIAN KINERJA DAN KERANGKA PENDANAAN					KELOMPOK SASARAN	PRAKIRAAN MAJU RENCANA TAHUN 2025		PERANGKAT DAERAH PENANGGUNG JAWAB	
							TARGET 2024	PAGU INDIKATIF (Rp)	LOKASI	SUMBER DANA	PRIORITAS		TARGET	PAGU INDIKATIF (Rp)		
											NASIONAL					DAERAH
1	2	3	4	5	6	7	8	9	10	11	12	13	14	15	16	17
			<i>Jumlah Laporan Hasil Sinkronisasi Renstra/Renja dengan RKPD/RPJMD pada Bidang Pembangunan Manusia</i>				4 Laporan	624.000.000,00	Kab. Bengkalis, Semua Kecamatan, Semua Kel/Desa	DANA TRANSFER UMUM-DANA BAGI HASIL	-	Tata kelola pemerintahan yang baik, bersih, melayani dan inovatif	-		680.000.000,00	BADAN PERENCANAAN PEMBANGUNAN DAERAH
	5.01.03.2.02	Koordinasi Perencanaan Bidang Perekonomian dan SDA (Sumber Daya Alam)	<i>1. Jumlah Laporan Koordinasi dan Sinkronisasi Perencanaan Pembangunan Bidang Perekonomian dan SDA (Sumber Daya Alam)</i>	-			36 Laporan	2.808.000.000,00			-	Tata kelola pemerintahan yang baik, bersih, melayani dan inovatif	-		3.860.000.000,00	BADAN PERENCANAAN PEMBANGUNAN DAERAH
	5.01.03.2.02.0001	Koordinasi Penyusunan Dokumen Perencanaan Pembangunan Daerah Bidang Perekonomian (RPJPD, RPJMD dan RKPD)														
			<i>Jumlah Dokumen Perencanaan Pembangunan Daerah Bidang Perekonomian yang Dikoordinir Penyusunannya (RPJPD, RPJMD dan RKPD)</i>				1 Dokumen	108.000.000,00	Kab. Bengkalis, Semua Kecamatan, Semua Kel/Desa	DANA TRANSFER UMUM-DANA ALOKASI UMUM	-	Tata kelola pemerintahan yang baik, bersih, melayani dan inovatif	-		330.000.000,00	BADAN PERENCANAAN PEMBANGUNAN DAERAH
	5.01.03.2.02.0002	Asistensi Penyusunan Dokumen Perencanaan Pembangunan Perangkat Daerah Bidang Perekonomian														
			<i>Jumlah Laporan Hasil Asistensi Penyusunan Dokumen Perencanaan Pembangunan Perangkat Daerah Bidang Perekonomian</i>				6 Laporan	925.000.000,00	Kab. Bengkalis, Semua Kecamatan, Semua Kel/Desa	DANA TRANSFER UMUM-DANA BAGI HASIL	-	Tata kelola pemerintahan yang baik, bersih, melayani dan inovatif	-		1.000.000.000,00	BADAN PERENCANAAN PEMBANGUNAN DAERAH
	5.01.03.2.02.0003	Pelaksanaan Monitoring dan Evaluasi Penyusunan Dokumen Perencanaan Pembangunan Perangkat Daerah Bidang Perekonomian														
			<i>Jumlah Laporan Hasil Pelaksanaan Monitoring dan Evaluasi Penyusunan Dokumen Perencanaan Pembangunan Perangkat Daerah Bidang Perekonomian</i>				6 Laporan	110.000.000,00	Kab. Bengkalis, Semua Kecamatan, Semua Kel/Desa	DANA TRANSFER UMUM-DANA BAGI HASIL	-	Tata kelola pemerintahan yang baik, bersih, melayani dan inovatif	-		220.000.000,00	BADAN PERENCANAAN PEMBANGUNAN DAERAH
	5.01.03.2.02.0004	Koordinasi Pelaksanaan Sinergitas dan Harmonisasi Perencanaan Pembangunan Daerah Bidang Perekonomian														
			<i>Jumlah Laporan Hasil Sinkronisasi Renstra/Renja dengan RKPD/RPJMD pada Bidang Perekonomian</i>				1 Laporan	580.000.000,00	Kab. Bengkalis, Semua Kecamatan, Semua Kel/Desa	DANA TRANSFER UMUM-DANA BAGI HASIL	-	Tata kelola pemerintahan yang baik, bersih, melayani dan inovatif	-		700.000.000,00	BADAN PERENCANAAN PEMBANGUNAN DAERAH
	5.01.03.2.02.0005	Koordinasi Penyusunan Dokumen Perencanaan Pembangunan Daerah Bidang SDA (RPJPD, RPJMD dan RKPD)														
			<i>Jumlah Dokumen Perencanaan Pembangunan Daerah Bidang SDA yang Dikoordinir Penyusunannya (RPJPD, RPJMD dan RKPD)</i>				1 Dokumen	105.000.000,00	Kab. Bengkalis, Semua Kecamatan, Semua Kel/Desa	DANA TRANSFER UMUM-DANA BAGI HASIL	-	Tata kelola pemerintahan yang baik, bersih, melayani dan inovatif	-		330.000.000,00	BADAN PERENCANAAN PEMBANGUNAN DAERAH

NO	KODE	URUSAN / BIDANG URUSAN / PROGRAM / KEGIATAN / SUB KEGIATAN	INDIKATOR PROGRAM / KEGIATAN / SUB KEGIATAN	TARGET AKHIR PERIODE RENSTRA OPD	REALISASI CAPAIAN RENJA OPD TAHUN 2022	PRAKIRAAN CAPAIAN TARGET RENJA OPD TAHUN 2023	CAPAIAN KINERJA DAN KERANGKA PENDANAAN						KELOMPOK SASARAN	PRAKIRAAN MAJU RENCANA TAHUN 2025		PERANGKAT DAERAH PENANGGUNG JAWAB
							TARGET 2024	PAGU INDIKATIF (Rp)	LOKASI	SUMBER DANA	PRIORITAS			TARGET	PAGU INDIKATIF (Rp)	
											NASIONAL	DAERAH				
1	2	3	4	5	6	7	8	9	10	11	12	13	14	15	16	17
	5.01.03.2.02.0006	Asistensi Penyusunan Dokumen Perencanaan Pembangunan Perangkat Daerah Bidang SDA														
			<i>Jumlah Laporan Hasil Asistensi Penyusunan Dokumen Perencanaan Pembangunan Perangkat Daerah Bidang SDA</i>				5 Laporan	300.000.000,00	Kab. Bengkalis, Semua Kecamatan, Semua Kel/Desa	DANA TRANSFER UMUM-DANA BAGI HASIL	-	Tata kelola pemerintahan an yang baik, bersih, melayani dan inovatif	-		580.000.000,00	BADAN PERENCANAAN PEMBANGUNAN DAERAH
	5.01.03.2.02.0007	Pelaksanaan Monitoring dan Evaluasi Penyusunan Dokumen Perencanaan Pembangunan Perangkat Daerah Bidang SDA														
			<i>Jumlah Laporan Hasil Pelaksanaan Monitoring dan Evaluasi Penyusunan Dokumen Perencanaan Pembangunan Perangkat Daerah Bidang SDA</i>				5 Laporan	290.000.000,00	Kab. Bengkalis, Semua Kecamatan, Semua Kel/Desa	DANA TRANSFER UMUM-DANA BAGI HASIL	-	Tata kelola pemerintahan an yang baik, bersih, melayani dan inovatif	-		300.000.000,00	BADAN PERENCANAAN PEMBANGUNAN DAERAH
	5.01.03.2.02.0008	Koordinasi Pelaksanaan Sinergitas dan Harmonisasi Perencanaan Pembangunan Daerah Bidang SDA														
			<i>Jumlah Laporan Hasil Sinkronisasi Renstra/Renja dengan RKPD/RPJMD pada Bidang SDA</i>				1 Laporan	390.000.000,00	Kab. Bengkalis, Semua Kecamatan, Semua Kel/Desa	DANA TRANSFER UMUM-DANA BAGI HASIL	-	Tata kelola pemerintahan an yang baik, bersih, melayani dan inovatif	-		400.000.000,00	BADAN PERENCANAAN PEMBANGUNAN DAERAH
	5.01.03.2.03	Koordinasi Perencanaan Bidang Infrastruktur dan Kewilayahan	<i>1. Jumlah laporan koordinasi dan sinkronisasi perencanaan pembangunan Bidang Infrastruktur dan Kewilayahan</i>	-			36 Laporan	1.560.000.000,00			-	Tata kelola pemerintahan an yang baik, bersih, melayani dan inovatif	-		3.321.343.786,00	BADAN PERENCANAAN PEMBANGUNAN DAERAH
	5.01.03.2.03.0001	Koordinasi Penyusunan Dokumen Perencanaan Pembangunan Daerah Bidang Infrastruktur (RPJPD, RPJMD dan RKPD)														
			<i>Jumlah Dokumen Perencanaan Pembangunan Daerah Bidang Infrastruktur yang Dikoordinir Penyusunannya (RPJPD, RPJMD dan RKPD)</i>				4 Dokumen	150.000.000,00	Kab. Bengkalis, Semua Kecamatan, Semua Kel/Desa	DANA TRANSFER UMUM-DANA BAGI HASIL	-	Tata kelola pemerintahan an yang baik, bersih, melayani dan inovatif	-		300.000.000,00	BADAN PERENCANAAN PEMBANGUNAN DAERAH
	5.01.03.2.03.0002	Asistensi Penyusunan Dokumen Perencanaan Pembangunan Perangkat Daerah Bidang Infrastruktur														
			<i>Jumlah Laporan Hasil Asistensi Penyusunan Dokumen Perencanaan Pembangunan Perangkat Daerah Bidang Infrastruktur</i>				4 Laporan	50.000.000,00	Kab. Bengkalis, Semua Kecamatan, Semua Kel/Desa	DANA TRANSFER UMUM-DANA BAGI HASIL	-	Tata kelola pemerintahan an yang baik, bersih, melayani dan inovatif	-		346.343.786,00	BADAN PERENCANAAN PEMBANGUNAN DAERAH
	5.01.03.2.03.0003	Pelaksanaan Monitoring dan Evaluasi Penyusunan Dokumen Perencanaan Pembangunan Perangkat Daerah Bidang Infrastruktur														

NO	KODE	URUSAN / BIDANG URUSAN / PROGRAM / KEGIATAN / SUB KEGIATAN	INDIKATOR PROGRAM / KEGIATAN / SUB KEGIATAN	TARGET AKHIR PERIODE RENSTRA OPD	REALISASI CAPAIAN RENJA OPD TAHUN 2022	PRAKIRAAN CAPAIAN TARGET RENJA OPD TAHUN 2023	CAPAIAN KINERJA DAN KERANGKA PENDANAAN					KELOMPOK SASARAN	PRAKIRAAN MAJU RENCANA TAHUN 2025		PERANGKAT DAERAH PENANGGUNG JAWAB	
							TARGET 2024	PAGU INDIKATIF (Rp)	LOKASI	SUMBER DANA	PRIORITAS		TARGET	PAGU INDIKATIF (Rp)		
											NASIONAL					DAERAH
1	2	3	4	5	6	7	8	9	10	11	12	13	14	15	16	17
			<i>Jumlah Laporan Hasil Pelaksanaan Monitoring dan Evaluasi Penyusunan Dokumen Perencanaan Pembangunan Perangkat Daerah Bidang Infrastruktur</i>				4 Laporan	300.000.000,00	Kab. Bengkalis, Semua Kecamatan, Semua Kel/Desa	DANA TRANSFER UMUM-DANA BAGI HASIL	-	Tata kelola pemerintahan yang baik, bersih, melayani dan inovatif	-		500.000.000,00	BADAN PERENCANAAN PEMBANGUNAN DAERAH
	5.01.03.2.03.0004	Koordinasi Pelaksanaan Sinergitas dan Harmonisasi Perencanaan Pembangunan Daerah Bidang Infrastruktur														
			<i>Jumlah Laporan Hasil Sinkronisasi Renstra/Renja dengan RKPD/RPJMD pada Bidang Infrastruktur</i>				4 Laporan	650.000.000,00	Kab. Bengkalis, Semua Kecamatan, Semua Kel/Desa	DANA TRANSFER UMUM-DANA BAGI HASIL	-	Tata kelola pemerintahan yang baik, bersih, melayani dan inovatif	-		880.000.000,00	BADAN PERENCANAAN PEMBANGUNAN DAERAH
	5.01.03.2.03.0005	Koordinasi Penyusunan Dokumen Perencanaan Pembangunan Daerah Bidang Kewilayahan (RPJPD, RPJMD dan RKPD)														
			<i>Jumlah Dokumen Perencanaan Pembangunan Daerah Bidang Kewilayahan yang Dikoordinir Penyusunannya (RPJPD, RPJMD dan RKPD)</i>				4 Dokumen	80.000.000,00	Kab. Bengkalis, Semua Kecamatan, Semua Kel/Desa	DANA TRANSFER UMUM-DANA BAGI HASIL	-	Tata kelola pemerintahan yang baik, bersih, melayani dan inovatif	-		300.000.000,00	BADAN PERENCANAAN PEMBANGUNAN DAERAH
	5.01.03.2.03.0006	Asistensi Penyusunan Dokumen Perencanaan Pembangunan Perangkat Daerah Bidang Kewilayahan														
			<i>Jumlah Laporan Hasil Asistensi Penyusunan Dokumen Perencanaan Pembangunan Perangkat Daerah Bidang Kewilayahan</i>				4 Laporan	0,00	Kab. Bengkalis, Semua Kecamatan, Semua Kel/Desa	DANA TRANSFER UMUM-DANA BAGI HASIL	-	Tata kelola pemerintahan yang baik, bersih, melayani dan inovatif	-		255.000.000,00	BADAN PERENCANAAN PEMBANGUNAN DAERAH
	5.01.03.2.03.0007	Pelaksanaan Monitoring dan Evaluasi Penyusunan Dokumen Perencanaan Pembangunan Perangkat Daerah Bidang Kewilayahan														
			<i>Jumlah Laporan Hasil Pelaksanaan Monitoring dan Evaluasi Penyusunan Dokumen Perencanaan Pembangunan Perangkat Daerah Bidang Kewilayahan</i>				4 Laporan	80.000.000,00	Kab. Bengkalis, Semua Kecamatan, Semua Kel/Desa	DANA TRANSFER UMUM-DANA BAGI HASIL	-	Tata kelola pemerintahan yang baik, bersih, melayani dan inovatif	-		290.000.000,00	BADAN PERENCANAAN PEMBANGUNAN DAERAH
	5.01.03.2.03.0008	Koordinasi Pelaksanaan Sinergitas dan Harmonisasi Perencanaan Pembangunan Daerah Bidang Kewilayahan														
			<i>Jumlah Laporan Hasil Sinkronisasi Renstra/Renja dengan RKPD/RPJMD pada Bidang Kewilayahan</i>				4 Laporan	250.000.000,00	Kab. Bengkalis, Semua Kecamatan, Semua Kel/Desa	DANA TRANSFER UMUM-DANA BAGI HASIL	-	Tata kelola pemerintahan yang baik, bersih, melayani dan inovatif	-		450.000.000,00	BADAN PERENCANAAN PEMBANGUNAN DAERAH
	5.03	KEPEGAWAIAN						10.004.341.483,00							12.174.200.000,00	
1.	5.03.01	PROGRAM PENUNJANG URUSAN PEMERINTAHAN DAERAH KABUPATEN/KOTA	<i>Indeks Profesional SDM perencanaan Nilai akuntabilitas kinerja</i>	80 Sangat Tinggi			Tinggi 75	10.004.341.483,00						80 Sangat Tinggi	12.174.200.000,00	

NO	KODE	URUSAN / BIDANG URUSAN / PROGRAM / KEGIATAN / SUB KEGIATAN	INDIKATOR PROGRAM / KEGIATAN / SUB KEGIATAN	TARGET AKHIR PERIODE RENSTRA OPD	REALISASI CAPAIAN RENJA OPD TAHUN 2022	PRAKIRAAN CAPAIAN TARGET RENJA OPD TAHUN 2023	CAPAIAN KINERJA DAN KERANGKA PENDANAAN						KELOMPOK SASARAN	PRAKIRAAN MAJU RENCANA TAHUN 2025		PERANGKAT DAERAH PENANGGUNG JAWAB
							TARGET 2024	PAGU INDIKATIF (Rp)	LOKASI	SUMBER DANA	PRIORITAS			TARGET	PAGU INDIKATIF (Rp)	
											NASIONAL	DAERAH				
1	2	3	4	5	6	7	8	9	10	11	12	13	14	15	16	17
	5.03.01.2.02	Administrasi Keuangan Perangkat Daerah	1. Persentase pelaporan keuangan tepat waktu	-			100 %	10.004.341.483,00			-	-	-	-	12.174.200.000,00	BADAN PERENCANAAN PEMBANGUNAN DAERAH
	5.03.01.2.02.0001	Penyediaan Gaji dan Tunjangan ASN														
			Jumlah Orang yang Menerima Gaji dan Tunjangan ASN				55 Orang/bulan	10.004.341.483,00	Kab. Bengkalis, Semua Kecamatan, Semua Kel/Desa	DANA TRANSFER UMUM-DANA BAGI HASIL	-	-	-		12.174.200.000,00	BADAN PERENCANAAN PEMBANGUNAN DAERAH
		BADAN PENGELOLAAN KEUANGAN DAN ASET DAERAH						661.979.564.402,00							658.667.675.785,00	
	5	UNSUR PENUNJANG URUSAN PEMERINTAHAN						661.979.564.402,00							658.667.675.785,00	
	5.02	KEUANGAN						661.979.564.402,00							658.667.675.785,00	
1.	5.02.01	PROGRAM PENUNJANG URUSAN PEMERINTAHAN DAERAH KABUPATEN/KOTA	-	100 % 100 %			-	45.974.696.025,00						100 % 100 %	45.670.351.440,00	
	5.02.01.2.01	Perencanaan, Penganggaran, dan Evaluasi Kinerja Perangkat Daerah	-	-			-	973.156.448,00			-	Pembangunan Infrastruktur	-	-	973.156.448,00	BADAN PENGELOLAAN KEUANGAN DAN ASET DAERAH
	5.02.01.2.01.0001	Penyusunan Dokumen Perencanaan Perangkat Daerah														
			Jumlah Dokumen Perencanaan Perangkat Daerah				3 Dokumen	379.210.660,00	Kab. Bengkalis, Bengkalis, Senggoro	DANA TRANSFER UMUM-DANA BAGI HASIL	-	Pembangunan Infrastruktur	-		379.210.660,00	BADAN PENGELOLAAN KEUANGAN DAN ASET DAERAH
	5.02.01.2.01.0002	Koordinasi dan Penyusunan Dokumen RKA-SKPD														
			Jumlah Dokumen RKA-SKPD dan Laporan Hasil Koordinasi Penyusunan Dokumen RKA-SKPD				1 Dokumen	173.056.140,00	Kab. Bengkalis, Bengkalis, Senggoro	DANA TRANSFER UMUM-DANA BAGI HASIL	-	Pembangunan Infrastruktur	-		173.056.140,00	BADAN PENGELOLAAN KEUANGAN DAN ASET DAERAH
	5.02.01.2.01.0003	Koordinasi dan Penyusunan Dokumen Perubahan RKA-SKPD														
			Jumlah Dokumen Perubahan RKA-SKPD dan Laporan Hasil Koordinasi Penyusunan Dokumen Perubahan RKA-SKPD				1 Dokumen	102.273.874,00	Kab. Bengkalis, Bengkalis, Senggoro	DANA TRANSFER UMUM-DANA BAGI HASIL	-	Pembangunan Infrastruktur	-		102.273.874,00	BADAN PENGELOLAAN KEUANGAN DAN ASET DAERAH
	5.02.01.2.01.0006	Koordinasi dan Penyusunan Laporan Capaian Kinerja dan Ikhtisar Realisasi Kinerja SKPD														
			Jumlah Laporan Capaian Kinerja dan Ikhtisar Realisasi Kinerja SKPD dan Laporan Hasil Koordinasi Penyusunan Laporan Capaian Kinerja dan Ikhtisar Realisasi Kinerja SKPD				1 Laporan	141.577.566,00	Kab. Bengkalis, Bengkalis, Senggoro	DANA TRANSFER UMUM-DANA BAGI HASIL	-	Pembangunan Infrastruktur	-		141.577.566,00	BADAN PENGELOLAAN KEUANGAN DAN ASET DAERAH
	5.02.01.2.01.0007	Evaluasi Kinerja Perangkat Daerah														
			Jumlah Laporan Evaluasi Kinerja Perangkat Daerah				3 Laporan	177.038.208,00	Kab. Bengkalis, Bengkalis, Senggoro	DANA TRANSFER UMUM-DANA BAGI HASIL	-	Pembangunan Infrastruktur	-		177.038.208,00	BADAN PENGELOLAAN KEUANGAN DAN ASET DAERAH

NO	KODE	URUSAN / BIDANG URUSAN / PROGRAM / KEGIATAN / SUB KEGIATAN	INDIKATOR PROGRAM / KEGIATAN / SUB KEGIATAN	TARGET AKHIR PERIODE RENSTRA OPD	REALISASI CAPAIAN RENJA OPD TAHUN 2022	PRAKIRAAN CAPAIAN TARGET RENJA OPD TAHUN 2023	CAPAIAN KINERJA DAN KERANGKA PENDANAAN						KELOMPOK SASARAN	PRAKIRAAN MAJU RENCANA TAHUN 2025		PERANGKAT DAERAH PENANGGUNG JAWAB
							TARGET 2024	PAGU INDIKATIF (Rp)	LOKASI	SUMBER DANA	PRIORITAS			TARGET	PAGU INDIKATIF (Rp)	
											NASIONAL	DAERAH				
1	2	3	4	5	6	7	8	9	10	11	12	13	14	15	16	17
	5.02.01.2.02	Administrasi Keuangan Perangkat Daerah	-	-			-	17.693.186.521,00			-	Pembangunan Infrastruktur	-	-	17.693.186.521,00	BADAN PENGELOLAAN KEUANGAN DAN ASET DAERAH
	5.02.01.2.02.0001	Penyediaan Gaji dan Tunjangan ASN														
			<i>Jumlah Orang yang Menerima Gaji dan Tunjangan ASN</i>				64/12 Orang/bulan	17.202.420.521,00	Kab. Bengkalis, Bengkalis, Senggoro	DANA TRANSFER UMUM-DANA BAGI HASIL	-	Pembangunan Infrastruktur	-		17.202.420.521,00	BADAN PENGELOLAAN KEUANGAN DAN ASET DAERAH
	5.02.01.2.02.0003	Pelaksanaan Penatausahaan dan Pengujian/Verifikasi Keuangan SKPD														
			<i>Jumlah Dokumen Penatausahaan dan Pengujian/Verifikasi Keuangan SKPD</i>				1 Dokumen	104.876.600,00	Kab. Bengkalis, Bengkalis, Senggoro	DANA TRANSFER UMUM-DANA BAGI HASIL	-	Pembangunan Infrastruktur	-		104.876.600,00	BADAN PENGELOLAAN KEUANGAN DAN ASET DAERAH
	5.02.01.2.02.0005	Koordinasi dan Penyusunan Laporan Keuangan Akhir Tahun SKPD														
			<i>Jumlah Laporan Keuangan Akhir Tahun SKPD dan Laporan Hasil Koordinasi Penyusunan Laporan Keuangan Akhir Tahun SKPD</i>				1 Laporan	118.630.600,00	Kab. Bengkalis, Bengkalis, Senggoro	DANA TRANSFER UMUM-DANA BAGI HASIL	-	Pembangunan Infrastruktur	-		118.630.600,00	BADAN PENGELOLAAN KEUANGAN DAN ASET DAERAH
	5.02.01.2.02.0006	Pengelolaan dan Penyiapan Bahan Tanggapan Pemeriksaan														
			<i>Jumlah Dokumen Bahan Tanggapan Pemeriksaan dan Tindak Lanjut Pemeriksaan</i>				1 Dokumen	171.785.000,00	Kab. Bengkalis, Bengkalis, Senggoro	DANA TRANSFER UMUM-DANA BAGI HASIL	-	Pembangunan Infrastruktur	-		171.785.000,00	BADAN PENGELOLAAN KEUANGAN DAN ASET DAERAH
	5.02.01.2.02.0007	Koordinasi dan Penyusunan Laporan Keuangan Bulanan/ Triwulanan/ Semesteran SKPD														
			<i>Jumlah Laporan Keuangan Bulanan/ Triwulanan/ Semesteran SKPD dan Laporan Koordinasi Penyusunan Laporan Keuangan Bulanan/Triwulanan/Semesteran SKPD</i>				2 Laporan	95.473.800,00	Kab. Bengkalis, Bengkalis, Senggoro	DANA TRANSFER UMUM-DANA BAGI HASIL	-	Pembangunan Infrastruktur	-		95.473.800,00	BADAN PENGELOLAAN KEUANGAN DAN ASET DAERAH
	5.02.01.2.03	Administrasi Barang Milik Daerah pada Perangkat Daerah	-	-			-	464.640.000,00			-	Pembangunan Infrastruktur	-	-	464.640.000,00	BADAN PENGELOLAAN KEUANGAN DAN ASET DAERAH
	5.02.01.2.03.0002	Pengamanan Barang Milik Daerah SKPD														
			<i>Jumlah Dokumen Pengamanan Barang Milik Daerah SKPD</i>				1 Dokumen	464.640.000,00	Kab. Bengkalis, Bengkalis, Senggoro	DANA TRANSFER UMUM-DANA BAGI HASIL	-	Pembangunan Infrastruktur	-		464.640.000,00	BADAN PENGELOLAAN KEUANGAN DAN ASET DAERAH
	5.02.01.2.05	Administrasi Kepegawaian Perangkat Daerah	-	-			-	717.709.532,00			-	Peningkatan Kualitas Sumber Daya Manusia	-	-	717.709.532,00	BADAN PENGELOLAAN KEUANGAN DAN ASET DAERAH
	5.02.01.2.05.0009	Pendidikan dan Pelatihan Pegawai Berdasarkan Tugas dan Fungsi														

NO	KODE	URUSAN / BIDANG URUSAN / PROGRAM / KEGIATAN / SUB KEGIATAN	INDIKATOR PROGRAM / KEGIATAN / SUB KEGIATAN	TARGET AKHIR PERIODE RENSTRA OPD	REALISASI CAPAIAN RENJA OPD TAHUN 2022	PRAKIRAAN CAPAIAN TARGET RENJA OPD TAHUN 2023	CAPAIAN KINERJA DAN KERANGKA PENDANAAN						KELOMPOK SASARAN	PRAKIRAAN MAJU RENCANA TAHUN 2025		PERANGKAT DAERAH PENANGGUNG JAWAB
							TARGET 2024	PAGU INDIKATIF (Rp)	LOKASI	SUMBER DANA	PRIORITAS			TARGET	PAGU INDIKATIF (Rp)	
											NASIONAL	DAERAH				
1	2	3	4	5	6	7	8	9	10	11	12	13	14	15	16	17
			<i>Jumlah Pegawai Berdasarkan Tugas dan Fungsi yang Mengikuti Pendidikan dan Pelatihan</i>				97 Orang	717.709.532,00	Kab. Bengkalis, Bengkalis, Senggoro	DANA TRANSFER UMUM-DANA BAGI HASIL	-	Peningkatan Kualitas Sumber Daya Manusia	-		717.709.532,00	BADAN PENGELOLAAN KEUANGAN DAN ASET DAERAH
	5.02.01.2.06	Administrasi Umum Perangkat Daerah	-	-			-	4.287.764.711,00			-	Pembangunan Infrastruktur	-	-	3.983.420.126,00	BADAN PENGELOLAAN KEUANGAN DAN ASET DAERAH
	5.02.01.2.06.0001	Penyediaan Komponen Instalasi Listrik/Penerangan Bangunan Kantor														
			<i>Jumlah Paket Komponen Instalasi Listrik/Penerangan Bangunan Kantor yang Disediakan</i>				2 Paket	138.840.650,00	Kab. Bengkalis, Bengkalis, Senggoro	DANA TRANSFER UMUM-DANA BAGI HASIL	-	Pembangunan Infrastruktur	-		13.884.065,00	BADAN PENGELOLAAN KEUANGAN DAN ASET DAERAH
	5.02.01.2.06.0002	Penyediaan Peralatan dan Perlengkapan Kantor														
			<i>Jumlah Paket Peralatan dan Perlengkapan Kantor yang Disediakan</i>				2 Paket	328.225.000,00	Kab. Bengkalis, Bengkalis, Senggoro	DANA TRANSFER UMUM-DANA BAGI HASIL	-	-	-		328.225.000,00	BADAN PENGELOLAAN KEUANGAN DAN ASET DAERAH
	5.02.01.2.06.0004	Penyediaan Bahan Logistik Kantor														
			<i>Jumlah Paket Bahan Logistik Kantor yang Disediakan</i>				1 Paket	199.320.000,00	Kab. Bengkalis, Bengkalis, Senggoro	DANA TRANSFER UMUM-DANA BAGI HASIL	-	Pembangunan Infrastruktur	-		19.932.000,00	BADAN PENGELOLAAN KEUANGAN DAN ASET DAERAH
	5.02.01.2.06.0005	Penyediaan Barang Cetak dan Penggandaan														
			<i>Jumlah Paket Barang Cetak dan Penggandaan yang Disediakan</i>				1 Paket	87.288.300,00	Kab. Bengkalis, Bengkalis, Senggoro	DANA TRANSFER UMUM-DANA BAGI HASIL	-	Pembangunan Infrastruktur	-		87.288.300,00	BADAN PENGELOLAAN KEUANGAN DAN ASET DAERAH
	5.02.01.2.06.0006	Penyediaan Bahan Bacaan dan Peraturan Perundang-undangan														
			<i>Jumlah Dokumen Bahan Bacaan dan Peraturan Perundang-Undangan yang Disediakan</i>				1 Dokumen	30.600.000,00	Kab. Bengkalis, Bengkalis, Senggoro	DANA TRANSFER UMUM-DANA BAGI HASIL	-	Pembangunan Infrastruktur	-		30.600.000,00	BADAN PENGELOLAAN KEUANGAN DAN ASET DAERAH
	5.02.01.2.06.0009	Penyelenggaraan Rapat Koordinasi dan Konsultasi SKPD														
			<i>Jumlah Laporan Penyelenggaraan Rapat Koordinasi dan Konsultasi SKPD</i>				1 Laporan	1.682.157.461,00	Kab. Bengkalis, Bengkalis, Senggoro	DANA TRANSFER UMUM-DANA BAGI HASIL	-	Pembangunan Infrastruktur	-		1.682.157.461,00	BADAN PENGELOLAAN KEUANGAN DAN ASET DAERAH
	5.02.01.2.06.0010	Penatausahaan Arsip Dinamis pada SKPD														
			<i>Jumlah Dokumen Penatausahaan Arsip Dinamis pada SKPD</i>				1 Dokumen	319.799.800,00	Kab. Bengkalis, Bengkalis, Senggoro	DANA TRANSFER UMUM-DANA BAGI HASIL	-	Pembangunan Infrastruktur	-		319.799.800,00	BADAN PENGELOLAAN KEUANGAN DAN ASET DAERAH
	5.02.01.2.06.0011	Dukungan Pelaksanaan Sistem Pemerintahan Berbasis Elektronik pada SKPD														
			<i>Jumlah Dokumen Dukungan Pelaksanaan Sistem Pemerintahan Berbasis Elektronik pada SKPD</i>				1 Dokumen	1.501.533.500,00	Kab. Bengkalis, Bengkalis, Senggoro	DANA TRANSFER UMUM-DANA BAGI HASIL	-	Pembangunan Infrastruktur	-		1.501.533.500,00	BADAN PENGELOLAAN KEUANGAN DAN ASET DAERAH

NO	KODE	URUSAN / BIDANG URUSAN / PROGRAM / KEGIATAN / SUB KEGIATAN	INDIKATOR PROGRAM / KEGIATAN / SUB KEGIATAN	TARGET AKHIR PERIODE RENSTRA OPD	REALISASI CAPAIAN RENJA OPD TAHUN 2022	PRAKIRAAN CAPAIAN TARGET RENJA OPD TAHUN 2023	CAPAIAN KINERJA DAN KERANGKA PENDANAAN						KELOMPOK SASARAN	PRAKIRAAN MAJU RENCANA TAHUN 2025		PERANGKAT DAERAH PENANGGUNG JAWAB
							TARGET 2024	PAGU INDIKATIF (Rp)	LOKASI	SUMBER DANA	PRIORITAS			TARGET	PAGU INDIKATIF (Rp)	
											NASIONAL	DAERAH				
1	2	3	4	5	6	7	8	9	10	11	12	13	14	15	16	17
	5.02.01.2.07	Pengadaan Barang Milik Daerah Penunjang Urusan Pemerintah Daerah	-	-			-	14.314.241.000,00			-	Pembangunan Infrastruktur	-	-	14.314.241.000,00	BADAN PENGELOLAAN KEUANGAN DAN ASET DAERAH
	5.02.01.2.07.0001	Pengadaan Kendaraan Perorangan Dinas atau Kendaraan Dinas Jabatan														
			<i>Jumlah Unit Kendaraan Perorangan Dinas atau Kendaraan Dinas Jabatan yang Disediakan</i>				7 Unit	11.201.000.000,00	Kab. Bengkalis, Bengkalis, Senggoro	DANA TRANSFER UMUM-DANA BAGI HASIL	-	Pembangunan Infrastruktur	-		11.201.000.000,00	BADAN PENGELOLAAN KEUANGAN DAN ASET DAERAH
	5.02.01.2.07.0005	Pengadaan Mebel														
			<i>Jumlah Paket Mebel yang Disediakan</i>				200 Unit	1.023.491.000,00	Kab. Bengkalis, Bengkalis, Senggoro	DANA TRANSFER UMUM-DANA BAGI HASIL	-	Pembangunan Infrastruktur	-		1.023.491.000,00	BADAN PENGELOLAAN KEUANGAN DAN ASET DAERAH
	5.02.01.2.07.0010	Pengadaan Sarana dan Prasarana Gedung Kantor atau Bangunan Lainnya														
			<i>Jumlah Unit Sarana dan Prasarana Gedung Kantor atau Bangunan Lainnya yang Disediakan</i>				35 Unit	2.089.750.000,00	Kab. Bengkalis, Bengkalis, Senggoro	DANA TRANSFER UMUM-DANA BAGI HASIL	-	Pembangunan Infrastruktur	-		2.089.750.000,00	BADAN PENGELOLAAN KEUANGAN DAN ASET DAERAH
	5.02.01.2.08	Penyediaan Jasa Penunjang Urusan Pemerintahan Daerah	-	-			-	3.059.868.040,00			-	Pembangunan Infrastruktur	-	-	3.059.868.040,00	BADAN PENGELOLAAN KEUANGAN DAN ASET DAERAH
	5.02.01.2.08.0001	Penyediaan Jasa Surat Menyurat														
			<i>Jumlah Laporan Penyediaan Jasa Surat Menyurat</i>				1 Laporan	2.140.800.000,00	Kab. Bengkalis, Bengkalis, Senggoro	DANA TRANSFER UMUM-DANA BAGI HASIL	-	Pembangunan Infrastruktur	-		2.140.800.000,00	BADAN PENGELOLAAN KEUANGAN DAN ASET DAERAH
	5.02.01.2.08.0002	Penyediaan Jasa Komunikasi, Sumber Daya Air dan Listrik														
			<i>Jumlah Laporan Penyediaan Jasa Komunikasi, Sumber Daya Air dan Listrik yang Disediakan</i>				1 Laporan	831.025.000,00	Kab. Bengkalis, Bengkalis, Senggoro	DANA TRANSFER UMUM-DANA BAGI HASIL	-	Pembangunan Infrastruktur	-		831.025.000,00	BADAN PENGELOLAAN KEUANGAN DAN ASET DAERAH
	5.02.01.2.08.0004	Penyediaan Jasa Pelayanan Umum Kantor														
			<i>Jumlah Laporan Penyediaan Jasa Pelayanan Umum Kantor yang Disediakan</i>				1 Laporan	88.043.040,00	Kab. Bengkalis, Bengkalis, Senggoro	DANA TRANSFER UMUM-DANA BAGI HASIL	-	Pembangunan Infrastruktur	-		88.043.040,00	BADAN PENGELOLAAN KEUANGAN DAN ASET DAERAH
	5.02.01.2.09	Pemeliharaan Barang Milik Daerah Penunjang Urusan Pemerintahan Daerah	-	-			-	4.464.129.773,00			-	Pembangunan Infrastruktur	-	-	4.464.129.773,00	BADAN PENGELOLAAN KEUANGAN DAN ASET DAERAH
	5.02.01.2.09.0001	Penyediaan Jasa Pemeliharaan, Biaya Pemeliharaan, dan Pajak Kendaraan Perorangan Dinas atau Kendaraan Dinas Jabatan														
			<i>Jumlah Kendaraan Perorangan Dinas atau Kendaraan Dinas Jabatan yang Dipelihara dan dibayarkan Pajaknya</i>				12 Unit	1.707.731.299,00	Kab. Bengkalis, Bengkalis, Senggoro	DANA TRANSFER UMUM-DANA BAGI HASIL	-	Pembangunan Infrastruktur	-		1.707.731.299,00	BADAN PENGELOLAAN KEUANGAN DAN ASET DAERAH
	5.02.01.2.09.0002	Penyediaan Jasa Pemeliharaan, Biaya Pemeliharaan, Pajak dan Perizinan Kendaraan Dinas Operasional atau Lapangan														

NO	KODE	URUSAN / BIDANG URUSAN / PROGRAM / KEGIATAN / SUB KEGIATAN	INDIKATOR PROGRAM / KEGIATAN / SUB KEGIATAN	TARGET AKHIR PERIODE RENSTRA OPD	REALISASI CAPAIAN RENJA OPD TAHUN 2022	PRAKIRAAN CAPAIAN TARGET RENJA OPD TAHUN 2023	CAPAIAN KINERJA DAN KERANGKA PENDANAAN						KELOMPOK SASARAN	PRAKIRAAN MAJU RENCANA TAHUN 2025		PERANGKAT DAERAH PENANGGUNG JAWAB
							TARGET 2024	PAGU INDIKATIF (Rp)	LOKASI	SUMBER DANA	PRIORITAS			TARGET	PAGU INDIKATIF (Rp)	
											NASIONAL	DAERAH				
1	2	3	4	5	6	7	8	9	10	11	12	13	14	15	16	17
			<i>Jumlah Kendaraan Dinas Operasional atau Lapangan yang Dipelihara dan Dibayarkan Pajak dan Perizinannya</i>				38 Unit	603.896.722,00	Kab. Bengkalis, Bengkalis, Senggoro	DANA TRANSFER UMUM-DANA BAGI HASIL	-	Pembangunan Infrastruktur	-		603.896.722,00	BADAN PENGELOLAAN KEUANGAN DAN ASET DAERAH
	5.02.01.2.09.0009	Pemeliharaan/Rehabilitasi Gedung Kantor dan Bangunan Lainnya														
			<i>Jumlah Gedung Kantor dan Bangunan Lainnya yang Dipelihara/Direhabilitasi</i>				2 Unit	384.000.000,00	Kab. Bengkalis, Bengkalis, Semua Kel/Desa	DANA TRANSFER UMUM-DANA BAGI HASIL	-	Pembangunan Infrastruktur	-		384.000.000,00	BADAN PENGELOLAAN KEUANGAN DAN ASET DAERAH
	5.02.01.2.09.0010	Pemeliharaan/Rehabilitasi Sarana dan Prasarana Gedung Kantor atau Bangunan Lainnya														
			<i>Jumlah Sarana dan Prasarana Gedung Kantor atau Bangunan Lainnya yang Dipelihara/Direhabilitasi</i>				2 Unit	1.768.501.752,00	Kab. Bengkalis, Bengkalis, Senggoro	DANA TRANSFER UMUM-DANA BAGI HASIL	-	Pembangunan Infrastruktur	-		1.768.501.752,00	BADAN PENGELOLAAN KEUANGAN DAN ASET DAERAH
2.	5.02.02	PROGRAM PENGELOLAAN KEUANGAN DAERAH	Persentase Ketepatan waktu penyusunan APBD	100 % 100 % 100 %			100 %	609.895.974.618,00						100 % 100 % 100 %	607.815.979.260,00	
	5.02.02.2.01	Koordinasi dan Penyusunan Rencana Anggaran Daerah	<i>Persentase Kesesuaian KUA PPAS dengan RKPD</i>	-			100 %	10.856.846.684,00			-	Peningkatan Perekonomian Pembangunan Infrastruktur	-	-	12.442.061.186,00	BADAN PENGELOLAAN KEUANGAN DAN ASET DAERAH
	5.02.02.2.01.0001	Koordinasi dan Penyusunan KUA dan PPAS														
			<i>Jumlah Dokumen KUA dan PPAS yang Disusun</i>				2 Dokumen	288.750.000,00	Kab. Bengkalis, Semua Kecamatan, Semua Kel/Desa	DANA TRANSFER UMUM-DANA BAGI HASIL	-	Peningkatan Perekonomian Pembangunan Infrastruktur	-		288.750.000,00	BADAN PENGELOLAAN KEUANGAN DAN ASET DAERAH
	5.02.02.2.01.0002	Koordinasi dan Penyusunan Perubahan KUA dan Perubahan PPAS														
			<i>Jumlah Dokumen Perubahan KUA dan Perubahan PPAS yang Disusun</i>				2 Dokumen	410.000.000,00	Kab. Bengkalis, Bengkalis, Senggoro	DANA TRANSFER UMUM-DANA BAGI HASIL	-	Pembangunan Infrastruktur	-		471.500.000,00	BADAN PENGELOLAAN KEUANGAN DAN ASET DAERAH
	5.02.02.2.01.0003	Koordinasi, Penyusunan dan Verifikasi RKA-SKPD														
			<i>Jumlah RKA-SKPD yang Diverifikasi</i>				1 Dokumen	400.000.000,00	Kab. Bengkalis, Bengkalis, Senggoro	DANA TRANSFER UMUM-DANA BAGI HASIL	-	Pembangunan Infrastruktur	-		460.000.000,00	BADAN PENGELOLAAN KEUANGAN DAN ASET DAERAH
	5.02.02.2.01.0004	Koordinasi, Penyusunan dan Verifikasi Perubahan RKA-SKPD														
			<i>Jumlah Perubahan RKA-SKPD yang Diverifikasi</i>				1 Dokumen	460.000.000,00	Kab. Bengkalis, Bengkalis, Senggoro	DANA TRANSFER UMUM-DANA BAGI HASIL	-	Pembangunan Infrastruktur	-		529.000.000,00	BADAN PENGELOLAAN KEUANGAN DAN ASET DAERAH
	5.02.02.2.01.0005	Koordinasi, Penyusunan dan Verifikasi DPA-SKPD														

NO	KODE	URUSAN / BIDANG URUSAN / PROGRAM / KEGIATAN / SUB KEGIATAN	INDIKATOR PROGRAM / KEGIATAN / SUB KEGIATAN	TARGET AKHIR PERIODE RENSTRA OPD	REALISASI CAPAIAN RENJA OPD TAHUN 2022	PRAKIRAAN CAPAIAN TARGET RENJA OPD TAHUN 2023	CAPAIAN KINERJA DAN KERANGKA PENDANAAN					KELOMPOK SASARAN	PRAKIRAAN MAJU RENCANA TAHUN 2025		PERANGKAT DAERAH PENANGGUNG JAWAB	
							TARGET 2024	PAGU INDIKATIF (Rp)	LOKASI	SUMBER DANA	PRIORITAS		TARGET	PAGU INDIKATIF (Rp)		
											NASIONAL					DAERAH
1	2	3	4	5	6	7	8	9	10	11	12	13	14	15	16	17
			<i>Jumlah DPA- SKPD yang Diverifikasi</i>				1 Dokumen	1.100.000.000,00	Kab. Bengkalis, Bengkalis, Senggoro	DANA TRANSFER UMUM-DANA BAGI HASIL	-	Pembangunan Infrastruktur	-		1.265.000.000,00	BADAN PENGELOLAAN KEUANGAN DAN ASET DAERAH
	5.02.02.2.01.0006	Koordinasi, Penyusunan dan Verifikasi Perubahan DPA-SKPD														
			<i>Jumlah Perubahan DPA-SKPD yang Diverifikasi</i>				1 Dokumen	403.000.000,00	Kab. Bengkalis, Bengkalis, Senggoro	DANA TRANSFER UMUM-DANA BAGI HASIL	-	Pembangunan Infrastruktur	-		463.450.000,00	BADAN PENGELOLAAN KEUANGAN DAN ASET DAERAH
	5.02.02.2.01.0007	Koordinasi dan Penyusunan Peraturan Daerah tentang APBD dan Peraturan Kepala Daerah tentang Penjabaran APBD														
			<i>Jumlah Peraturan Daerah tentang APBD dan Peraturan Kepala Daerah tentang Penjabaran APBD</i>				1 Dokumen	3.100.000.000,00	Kab. Bengkalis, Bengkalis, Senggoro	DANA TRANSFER UMUM-DANA BAGI HASIL	-	Pembangunan Infrastruktur	-		3.565.000.000,00	BADAN PENGELOLAAN KEUANGAN DAN ASET DAERAH
	5.02.02.2.01.0008	Koordinasi dan Penyusunan Peraturan Daerah tentang Perubahan APBD dan Peraturan Kepala Daerah tentang Penjabaran Perubahan APBD														
			<i>Jumlah Peraturan Daerah tentang Perubahan APBD dan Peraturan Kepala Daerah tentang Penjabaran Perubahan APBD</i>				2 Dokumen	1.900.000.000,00	Kab. Bengkalis, Bengkalis, Senggoro	DANA TRANSFER UMUM-DANA BAGI HASIL	-	Pembangunan Infrastruktur	-		2.185.000.000,00	BADAN PENGELOLAAN KEUANGAN DAN ASET DAERAH
	5.02.02.2.01.0009	Koordinasi dan Penyusunan Regulasi serta Kebijakan Bidang Anggaran														
			<i>Jumlah Dokumen Regulasi serta Kebijakan Bidang Anggaran</i>				3 Dokumen	1.100.000.000,00	Kab. Bengkalis, Bengkalis, Senggoro	DANA TRANSFER UMUM-DANA BAGI HASIL	-	Pembangunan Infrastruktur	-		1.265.000.000,00	BADAN PENGELOLAAN KEUANGAN DAN ASET DAERAH
	5.02.02.2.01.0010	Koordinasi Perencanaan Anggaran Pendapatan														
			<i>Jumlah Dokumen Hasil Koordinasi Perencanaan Anggaran Pendapatan</i>				1 Dokumen	148.000.000,00	Kab. Bengkalis, Bengkalis, Senggoro	DANA TRANSFER UMUM-DANA BAGI HASIL	-	Pembangunan Infrastruktur	-		170.200.000,00	BADAN PENGELOLAAN KEUANGAN DAN ASET DAERAH
	5.02.02.2.01.0011	Koordinasi Perencanaan Anggaran Belanja Daerah														
			<i>Jumlah Dokumen Hasil Koordinasi Perencanaan Anggaran Belanja Daerah</i>				1 Dokumen	140.000.000,00	Kab. Bengkalis, Bengkalis, Senggoro	DANA TRANSFER UMUM-DANA BAGI HASIL	-	Pembangunan Infrastruktur	-		161.000.000,00	BADAN PENGELOLAAN KEUANGAN DAN ASET DAERAH
	5.02.02.2.01.0012	Koordinasi Perencanaan Anggaran Pembiayaan														
			<i>Jumlah Dokumen Hasil Koordinasi Perencanaan Anggaran Pembiayaan</i>				1 Dokumen	142.565.808,00	Kab. Bengkalis, Bengkalis, Senggoro	DANA TRANSFER UMUM-DANA BAGI HASIL	-	Pembangunan Infrastruktur	-		163.950.679,00	BADAN PENGELOLAAN KEUANGAN DAN ASET DAERAH
	5.02.02.2.01.0013	Pembinaan Perencanaan Penganggaran Daerah Pemerintah Kabupaten/Kota														
			<i>Jumlah Orang yang Mengikuti Pembinaan Penganggaran Daerah Pemerintah Kabupaten/Kota</i>				128 Orang	1.264.530.876,00	Kab. Bengkalis, Bengkalis, Senggoro	DANA TRANSFER UMUM-DANA BAGI HASIL	-	Pembangunan Infrastruktur	-		1.454.210.507,00	BADAN PENGELOLAAN KEUANGAN DAN ASET DAERAH
	5.02.02.2.02	Koordinasi dan Pengelolaan Perbendaharaan Daerah	-	-			-	9.509.239.200,00			-	Pembangunan Infrastruktur	-	-	6.270.560.400,00	BADAN PENGELOLAAN KEUANGAN DAN ASET DAERAH

NO	KODE	URUSAN / BIDANG URUSAN / PROGRAM / KEGIATAN / SUB KEGIATAN	INDIKATOR PROGRAM / KEGIATAN / SUB KEGIATAN	TARGET AKHIR PERIODE RENSTRA OPD	REALISASI CAPAIAN RENJA OPD TAHUN 2022	PRAKIRAAN CAPAIAN TARGET RENJA OPD TAHUN 2023	CAPAIAN KINERJA DAN KERANGKA PENDANAAN						KELOMPOK SASARAN	PRAKIRAAN MAJU RENCANA TAHUN 2025		PERANGKAT DAERAH PENANGGUNG JAWAB
							TARGET 2024	PAGU INDIKATIF (Rp)	LOKASI	SUMBER DANA	PRIORITAS			TARGET	PAGU INDIKATIF (Rp)	
											NASIONAL	DAERAH				
1	2	3	4	5	6	7	8	9	10	11	12	13	14	15	16	17
	5.02.02.2.02.0001	Koordinasi dan Pengelolaan Kas Daerah														
			Jumlah Dokumen Hasil Koordinasi dan Pengelolaan Kas Daerah				1 Dokumen	1.133.489.600,00	Kab. Bengkulu, Bengkulu, Senggoro	DANA TRANSFER UMUM-DANA BAGI HASIL	-	Pembangunan Infrastruktur	-		113.348.960,00	BADAN PENGELOLAAN KEUANGAN DAN ASET DAERAH
	5.02.02.2.02.0003	Penyiapan, Pelaksanaan Pengendalian dan Penerbitan Anggaran Kas dan SPD														
			Jumlah Dokumen Hasil Pengendalian dan Penerbitan Anggaran Kas dan SPD				4 Dokumen	941.007.000,00	Kab. Bengkulu, Bengkulu, Senggoro	DANA TRANSFER UMUM-DANA BAGI HASIL	-	Pembangunan Infrastruktur	-		94.100.700,00	BADAN PENGELOLAAN KEUANGAN DAN ASET DAERAH
	5.02.02.2.02.0004	Penatausahaan Pembiayaan Daerah														
			Jumlah Dokumen Hasil Penatausahaan Pembiayaan Daerah				1 Dokumen	699.792.900,00	Kab. Bengkulu, Bengkulu, Senggoro	DANA TRANSFER UMUM-DANA BAGI HASIL	-	Pembangunan Infrastruktur	-		69.979.290,00	BADAN PENGELOLAAN KEUANGAN DAN ASET DAERAH
	5.02.02.2.02.0005	Koordinasi, Fasilitas, Asistensi, Sinkronisasi, Supervisi, Monitoring dan Evaluasi Pengelolaan Dana Perimbangan dan Dana Transfer Lainnya														
			Jumlah Dokumen Hasil Koordinasi, Fasilitas, Asistensi, Sinkronisasi, Supervisi, Monitoring, dan Evaluasi Pengelolaan Dana Perimbangan dan Dana Transfer Lainnya				1 Dokumen	824.242.500,00	Kab. Bengkulu, Bengkulu, Senggoro	DANA TRANSFER UMUM-DANA BAGI HASIL	-	Pembangunan Infrastruktur	-		82.424.250,00	BADAN PENGELOLAAN KEUANGAN DAN ASET DAERAH
	5.02.02.2.02.0006	Koordinasi, Pelaksanaan Kerja Sama dan Pemantauan Transaksi Non Tunai dengan Lembaga Keuangan Bank dan Lembaga Keuangan Bukan Bank														
			Jumlah Dokumen Hasil Koordinasi, Pelaksanaan Kerja Sama dan Pemantauan Transaksi Non Tunai dengan Lembaga Keuangan Bank dan Lembaga Keuangan Bukan Bank				1 Dokumen	723.762.000,00	Kab. Bengkulu, Bengkulu, Senggoro	DANA TRANSFER UMUM-DANA BAGI HASIL	-	Pembangunan Infrastruktur	-		723.762.000,00	BADAN PENGELOLAAN KEUANGAN DAN ASET DAERAH
	5.02.02.2.02.0007	Koordinasi dan Penyusunan Laporan Realisasi Penerimaan dan Pengeluaran Kas Daerah, Laporan Aliran Kas, dan Pelaksanaan Pemungutan/ Pemotongan dan Penyetoran Perhitungan Fihak Ketiga (PFK)														
			Jumlah Laporan Realisasi Penerimaan dan Pengeluaran Kas Daerah, Laporan Aliran Kas, dan Pelaksanaan Pemungutan/Pemotongan dan Penyetoran Perhitungan Fihak Ketiga (PFK) dan Laporan Hasil Koordinasi dalam rangka Penyusunan Laporan Realisasi Penerimaan dan Pengeluaran Kas Daerah, Laporan Aliran Kas, dan Pelaksanaan Pemungutan/Pemotongan dan Penyetoran Perhitungan Fihak Ketiga (PFK)				1 Laporan	898.592.500,00	Kab. Bengkulu, Bengkulu, Senggoro	DANA TRANSFER UMUM-DANA BAGI HASIL	-	Pembangunan Infrastruktur	-		898.592.500,00	BADAN PENGELOLAAN KEUANGAN DAN ASET DAERAH
	5.02.02.2.02.0008	Koordinasi Pelaksanaan Piutang dan Utang Daerah yang Timbul Akibat Pengelolaan Kas, Pelaksanaan Analisis Pembiayaan dan Penempatan Uang Daerah sebagai Optimalisasi Kas														

NO	KODE	URUSAN / BIDANG URUSAN / PROGRAM / KEGIATAN / SUB KEGIATAN	INDIKATOR PROGRAM / KEGIATAN / SUB KEGIATAN	TARGET AKHIR PERIODE RENSTRA OPD	REALISASI CAPAIAN RENJA OPD TAHUN 2022	PRAKIRAAN CAPAIAN TARGET RENJA OPD TAHUN 2023	CAPAIAN KINERJA DAN KERANGKA PENDANAAN						KELOMPOK SASARAN	PRAKIRAAN MAJU RENCANA TAHUN 2025		PERANGKAT DAERAH PENANGGUNG JAWAB
							TARGET 2024	PAGU INDIKATIF (Rp)	LOKASI	SUMBER DANA	PRIORITAS			TARGET	PAGU INDIKATIF (Rp)	
											NASIONAL	DAERAH				
1	2	3	4	5	6	7	8	9	10	11	12	13	14	15	16	17
			Jumlah Dokumen Hasil Koordinasi Pelaksanaan Piutang dan Utang Daerah yang Timbul Akibat Pengelolaan Kas, Pelaksanaan Analisis Pembiayaan dan Penempatan Uang Daerah sebagai Optimalisasi Kas				1 Dokumen	429.308.100,00	Kab. Bengkalis, Bengkalis, Senggoro	DANA TRANSFER UMUM-DANA BAGI HASIL	-	Pembangunan Infrastruktur	-		429.308.100,00	BADAN PENGELOLAAN KEUANGAN DAN ASET DAERAH
	5.02.02.2.02.0009	Rekonsiliasi Data Penerimaan dan Pengeluaran Kas serta Pemungutan dan Pemotongan atas SP2D dengan Instansi Terkait														
			Jumlah Dokumen Hasil Rekonsiliasi Data Penerimaan dan Pengeluaran Kas serta Pemungutan dan Pemotongan atas SP2D dengan Instansi Terkait				1 Dokumen	1.693.222.600,00	Kab. Bengkalis, Bengkalis, Senggoro	DANA TRANSFER UMUM-DANA BAGI HASIL	-	Pembangunan Infrastruktur	-		1.693.222.600,00	BADAN PENGELOLAAN KEUANGAN DAN ASET DAERAH
	5.02.02.2.02.0010	Penyusunan Petunjuk Teknis Administrasi Keuangan yang Berkaitan dengan Penerimaan dan Pengeluaran Kas serta Penatausahaan dan Pertanggungjawaban Sub Kegiatan														
			Jumlah Petunjuk Teknis Administrasi Keuangan yang Berkaitan dengan Penerimaan dan Pengeluaran Kas serta Penatausahaan dan Pertanggungjawaban Sub Kegiatan				1 Dokumen	997.382.000,00	Kab. Bengkalis, Bengkalis, Senggoro	DANA TRANSFER UMUM-DANA BAGI HASIL	-	Pembangunan Infrastruktur	-		997.382.000,00	BADAN PENGELOLAAN KEUANGAN DAN ASET DAERAH
	5.02.02.2.02.0011	Pembinaan Penatausahaan Keuangan Pemerintah Kabupaten/Kota														
			Jumlah Orang yang Mengikuti Pembinaan Penatausahaan Keuangan Pemerintah Kabupaten/Kota				200 Orang	1.168.440.000,00	Kab. Bengkalis, Bengkalis, Senggoro	DANA TRANSFER UMUM-DANA BAGI HASIL	-	Pembangunan Infrastruktur	-		1.168.440.000,00	BADAN PENGELOLAAN KEUANGAN DAN ASET DAERAH
	5.02.02.2.03	Koordinasi dan Pelaksanaan Akuntansi dan Pelaporan Keuangan Daerah	-	-			-	10.926.092.700,00			-	Pembangunan Infrastruktur	-	-	10.499.561.640,00	BADAN PENGELOLAAN KEUANGAN DAN ASET DAERAH
	5.02.02.2.03.0001	Koordinasi Pelaksanaan Akuntansi Penerimaan dan Pengeluaran Kas Daerah														
			Jumlah Laporan Hasil Koordinasi Pelaksanaan Akuntansi Penerimaan dan Pengeluaran Kas Daerah				2 Laporan	880.428.700,00	Kab. Bengkalis, Bengkalis, Senggoro	DANA TRANSFER UMUM-DANA BAGI HASIL	-	Pembangunan Infrastruktur	-		880.428.700,00	BADAN PENGELOLAAN KEUANGAN DAN ASET DAERAH
	5.02.02.2.03.0002	Rekonsiliasi dan Verifikasi Aset, Kewajiban, Ekuitas, Pendapatan, Belanja, Pembiayaan, Pendapatan-LO dan Beban														
			Jumlah Dokumen Hasil Rekonsiliasi dan Verifikasi Aset, Kewajiban, Ekuitas, Pendapatan, Belanja, Pembiayaan, Pendapatan-LO, dan Beban				5 Dokumen	400.410.500,00	Kab. Bengkalis, Bengkalis, Senggoro	DANA TRANSFER UMUM-DANA BAGI HASIL	-	Pembangunan Infrastruktur	-		400.410.500,00	BADAN PENGELOLAAN KEUANGAN DAN ASET DAERAH
	5.02.02.2.03.0003	Koordinasi Penyusunan Laporan Pertanggungjawaban Pelaksanaan APBD Bulanan, Triwulanan dan Semesteran														
			Jumlah Laporan Pertanggungjawaban Pelaksanaan APBD Bulanan, Triwulanan dan Semesteran				4 Laporan	561.596.700,00	Kab. Bengkalis, Bengkalis, Senggoro	DANA TRANSFER UMUM-DANA BAGI HASIL	-	Pembangunan Infrastruktur	-		561.596.700,00	BADAN PENGELOLAAN KEUANGAN DAN ASET DAERAH

NO	KODE	URUSAN / BIDANG URUSAN / PROGRAM / KEGIATAN / SUB KEGIATAN	INDIKATOR PROGRAM / KEGIATAN / SUB KEGIATAN	TARGET AKHIR PERIODE RENSTRA OPD	REALISASI CAPAIAN RENJA OPD TAHUN 2022	PRAKIRAAN CAPAIAN TARGET RENJA OPD TAHUN 2023	CAPAIAN KINERJA DAN KERANGKA PENDANAAN						KELOMPOK SASARAN	PRAKIRAAN MAJU RENCANA TAHUN 2025		PERANGKAT DAERAH PENANGGUNG JAWAB
							TARGET 2024	PAGU INDIKATIF (Rp)	LOKASI	SUMBER DANA	PRIORITAS			TARGET	PAGU INDIKATIF (Rp)	
											NASIONAL	DAERAH				
1	2	3	4	5	6	7	8	9	10	11	12	13	14	15	16	17
	5.02.02.2.03.0004	Konsolidasi Laporan Keuangan SKPD, BLUD dan Laporan Keuangan Pemerintah Daerah														
			<i>Jumlah Laporan Keuangan SKPD, BLUD dan Laporan Keuangan Pemerintah Daerah yang Terkonsolidasi</i>				1 Laporan	1.776.794.400,00	Kab. Bengkalis, Bengkalis, Senggoro	DANA TRANSFER UMUM-DANA BAGI HASIL	-	Pembangunan Infrastruktur	-		1.776.794.400,00	BADAN PENGELOLAAN KEUANGAN DAN ASET DAERAH
	5.02.02.2.03.0005	Koordinasi dan Penyusunan Rancangan Peraturan Daerah tentang Pertanggungjawaban Pelaksanaan APBD Kabupaten/Kota dan Rancangan Peraturan Kepala Daerah tentang Penjabaran Pertanggungjawaban Pelaksanaan APBD Kabupaten/Kota														
			<i>Jumlah Rancangan Peraturan Daerah tentang Pertanggungjawaban Pelaksanaan APBD Kabupaten/Kota dan Rancangan Peraturan Kepala Daerah tentang Penjabaran Pertanggungjawaban Pelaksanaan APBD Kabupaten/Kota</i>				2 Dokumen	4.034.397.500,00	Kab. Bengkalis, Bengkalis, Senggoro	DANA TRANSFER UMUM-DANA BAGI HASIL	-	Pembangunan Infrastruktur	-		4.034.397.500,00	BADAN PENGELOLAAN KEUANGAN DAN ASET DAERAH
	5.02.02.2.03.0007	Koordinasi, Sinkronisasi, dan Penyelesaian Tuntutan Perbendaharaan dan Tuntutan Kerugian Daerah														
			<i>Jumlah Dokumen Hasil Koordinasi, Sinkronisasi, dan Penyelesaian Tuntutan Perbendaharaan dan Tuntutan Kerugian Daerah</i>				1 Dokumen	979.563.600,00	Kab. Bengkalis, Bengkalis, Senggoro	DANA TRANSFER UMUM-DANA BAGI HASIL	-	Pembangunan Infrastruktur	-		979.563.600,00	BADAN PENGELOLAAN KEUANGAN DAN ASET DAERAH
	5.02.02.2.03.0009	Penyusunan Kebijakan dan Panduan Teknis Operasional Penyelenggaraan Akuntansi Pemerintah Daerah														
			<i>Jumlah Kebijakan dan Panduan Teknis Operasional Penyelenggaraan Akuntansi Pemerintah Daerah</i>				2 Dokumen	437.691.600,00	Kab. Bengkalis, Bengkalis, Senggoro	DANA TRANSFER UMUM-DANA BAGI HASIL	-	Pembangunan Infrastruktur	-		437.691.600,00	BADAN PENGELOLAAN KEUANGAN DAN ASET DAERAH
	5.02.02.2.03.0011	Pembinaan Akuntansi, Pelaporan dan Pertanggungjawaban Pemerintah Kabupaten/Kota														
			<i>Jumlah Orang yang Mengikuti Pembinaan Akuntansi, Pelaporan dan Pertanggungjawaban Pemerintah Kabupaten/Kota</i>				60 Orang	965.830.000,00	Kab. Bengkalis, Bengkalis, Senggoro	DANA TRANSFER UMUM-DANA BAGI HASIL	-	Pembangunan Infrastruktur	-		965.830.000,00	BADAN PENGELOLAAN KEUANGAN DAN ASET DAERAH
	5.02.02.2.03.0012	Pembinaan Pengelolaan Keuangan BLUD Kabupaten/Kota														
			<i>Jumlah BLUD Kabupaten/Kota yang Dibina</i>				1 Lembaga	473.923.400,00	Kab. Bengkalis, Bengkalis, Senggoro	DANA TRANSFER UMUM-DANA BAGI HASIL	-	Pembangunan Infrastruktur	-		47.392.340,00	BADAN PENGELOLAAN KEUANGAN DAN ASET DAERAH
	5.02.02.2.03.0013	Koordinasi dan Penyusunan Statistik Keuangan Pemerintahan Daerah														
			<i>Jumlah Laporan Statistik Keuangan Pemerintahan Daerah pada Pemerintah Kabupaten/Kota</i>				1 Laporan	415.456.300,00	Kab. Bengkalis, Bengkalis, Senggoro	DANA TRANSFER UMUM-DANA BAGI HASIL	-	Pembangunan Infrastruktur	-		415.456.300,00	BADAN PENGELOLAAN KEUANGAN DAN ASET DAERAH
	5.02.02.2.04	Penunjang Urusan Kewenangan Pengelolaan Keuangan Daerah	-	-			-	578.603.796.034,00			-	Pembangunan Infrastruktur	-	-	578.603.796.034,00	BADAN PENGELOLAAN KEUANGAN DAN ASET DAERAH
	5.02.02.2.04.0008	Analisis Perencanaan dan Penyaluran Bantuan Keuangan														

NO	KODE	URUSAN / BIDANG URUSAN / PROGRAM / KEGIATAN / SUB KEGIATAN	INDIKATOR PROGRAM / KEGIATAN / SUB KEGIATAN	TARGET AKHIR PERIODE RENSTRA OPD	REALISASI CAPAIAN RENJA OPD TAHUN 2022	PRAKIRAAN CAPAIAN TARGET RENJA OPD TAHUN 2023	CAPAIAN KINERJA DAN KERANGKA PENDANAAN						KELOMPOK SASARAN	PRAKIRAAN MAJU RENCANA TAHUN 2025		PERANGKAT DAERAH PENANGGUNG JAWAB
							TARGET 2024	PAGU INDIKATIF (Rp)	LOKASI	SUMBER DANA	PRIORITAS			TARGET	PAGU INDIKATIF (Rp)	
											NASIONAL	DAERAH				
1	2	3	4	5	6	7	8	9	10	11	12	13	14	15	16	17
			<i>Jumlah Laporan Hasil Analisis Perencanaan dan Penyaluran Bantuan Keuangan</i>				1 Laporan	562.603.369.508,00	Kab. Bengkalis, Bengkalis, Senggoro	DANA TRANSFER UMUM-DANA BAGI HASIL	-	Pembangunan Infrastruktur	-		562.603.369.508,00	BADAN PENGELOLAAN KEUANGAN DAN ASET DAERAH
	5.02.02.2.04.0009	Pengelolaan Dana Darurat dan Mendesak														
			<i>Jumlah Laporan Hasil Pengelolaan Dana Darurat dan Mendesak</i>				1 Laporan	16.000.426.526,00	Kab. Bengkalis, Bengkalis, Senggoro	DANA TRANSFER UMUM-DANA BAGI HASIL	-	Pembangunan Infrastruktur	-		16.000.426.526,00	BADAN PENGELOLAAN KEUANGAN DAN ASET DAERAH
3.	5.02.03	PROGRAM PENGELOLAAN BARANG MILIK DAERAH	-	100 %			-	6.108.893.759,00						100 %	5.181.345.085,00	
	5.02.03.2.01	Pengelolaan Barang Milik Daerah	-	-			-	6.108.893.759,00			-	Pembangunan Infrastruktur	-	-	5.181.345.085,00	BADAN PENGELOLAAN KEUANGAN DAN ASET DAERAH
	5.02.03.2.01.0001	Penyusunan Standar Harga														
			<i>Jumlah Standar Harga yang Disusun</i>				1 Dokumen	312.597.600,00	Kab. Bengkalis, Bengkalis, Senggoro	DANA TRANSFER UMUM-DANA BAGI HASIL	-	Pembangunan Infrastruktur	-		31.259.760,00	BADAN PENGELOLAAN KEUANGAN DAN ASET DAERAH
	5.02.03.2.01.0003	Penyusunan Perencanaan Kebutuhan Barang Milik Daerah														
			<i>Jumlah Rencana Kebutuhan Barang Milik Daerah</i>				1 Dokumen	434.185.037,00	Kab. Bengkalis, Bengkalis, Senggoro	DANA TRANSFER UMUM-DANA BAGI HASIL	-	Pembangunan Infrastruktur	-		43.418.503,00	BADAN PENGELOLAAN KEUANGAN DAN ASET DAERAH
	5.02.03.2.01.0004	Penyusunan Kebijakan Pengelolaan Barang Milik Daerah														
			<i>Jumlah Kebijakan Pengelolaan Barang Milik Daerah</i>				1 Dokumen	434.736.800,00	Kab. Bengkalis, Bengkalis, Senggoro	DANA TRANSFER UMUM-DANA BAGI HASIL	-	Pembangunan Infrastruktur	-		434.736.800,00	BADAN PENGELOLAAN KEUANGAN DAN ASET DAERAH
	5.02.03.2.01.0005	Penatausahaan Barang Milik Daerah														
			<i>Jumlah Laporan Penatausahaan Barang Milik Daerah</i>				1 Laporan	1.287.078.730,00	Kab. Bengkalis, Bengkalis, Senggoro	DANA TRANSFER UMUM-DANA BAGI HASIL	-	Pembangunan Infrastruktur	-		1.287.078.730,00	BADAN PENGELOLAAN KEUANGAN DAN ASET DAERAH
	5.02.03.2.01.0006	Inventarisasi Barang Milik Daerah														
			<i>Jumlah Laporan Hasil Inventarisasi (LHI) Barang Milik Daerah</i>				1 Laporan	348.230.700,00	Kab. Bengkalis, Bengkalis, Senggoro	DANA TRANSFER UMUM-DANA BAGI HASIL	-	Pembangunan Infrastruktur	-		348.230.700,00	BADAN PENGELOLAAN KEUANGAN DAN ASET DAERAH
	5.02.03.2.01.0007	Pengamanan Barang Milik Daerah														
			<i>Jumlah Laporan Hasil Pengamanan Barang Milik Daerah</i>				1 Laporan	525.559.292,00	Kab. Bengkalis, Bengkalis, Senggoro	DANA TRANSFER UMUM-DANA BAGI HASIL	-	Pembangunan Infrastruktur	-		525.559.292,00	BADAN PENGELOLAAN KEUANGAN DAN ASET DAERAH
	5.02.03.2.01.0008	Penilaian Barang Milik Daerah														

NO	KODE	URUSAN / BIDANG URUSAN / PROGRAM / KEGIATAN / SUB KEGIATAN	INDIKATOR PROGRAM / KEGIATAN / SUB KEGIATAN	TARGET AKHIR PERIODE RENSTRA OPD	REALISASI CAPAIAN RENJA OPD TAHUN 2022	PRAKIRAAN CAPAIAN TARGET RENJA OPD TAHUN 2023	CAPAIAN KINERJA DAN KERANGKA PENDANAAN						KELOMPOK SASARAN	PRAKIRAAN MAJU RENCANA TAHUN 2025		PERANGKAT DAERAH PENANGGUNG JAWAB
							TARGET 2024	PAGU INDIKATIF (Rp)	LOKASI	SUMBER DANA	PRIORITAS			TARGET	PAGU INDIKATIF (Rp)	
											NASIONAL	DAERAH				
1	2	3	4	5	6	7	8	9	10	11	12	13	14	15	16	17
			<i>Jumlah Laporan Hasil Penilaian Barang Milik Daerah dan Hasil Koordinasi Penilaian Barang Milik Daerah</i>				1 Laporan	283.827.000,00	Kab. Bengkalis, Bengkalis, Senggoro	DANA TRANSFER UMUM-DANA BAGI HASIL	-	Pembangunan Infrastruktur	-		28.382.700,00	BADAN PENGELOLAAN KEUANGAN DAN ASET DAERAH
	5.02.03.2.01.0009	Pengawasan dan Pengendalian Pengelolaan Barang Milik Daerah														
			<i>Jumlah Laporan Hasil Pengawasan dan Pengendalian Pengelolaan Barang Milik Daerah</i>				1 Laporan	370.000.000,00	Kab. Bengkalis, Bengkalis, Senggoro	DANA TRANSFER UMUM-DANA BAGI HASIL	-	Pembangunan Infrastruktur	-		370.000.000,00	BADAN PENGELOLAAN KEUANGAN DAN ASET DAERAH
	5.02.03.2.01.0010	Optimalisasi Penggunaan, Pemanfaatan, Pemindahtanganan, Pemusnahan, dan Penghapusan Barang Milik Daerah														
			<i>Jumlah Dokumen Hasil Optimalisasi Penggunaan, Pemanfaatan, Pemindahtanganan, Pemusnahan, dan Penghapusan Barang Milik Daerah</i>				1 Dokumen	447.874.000,00	Kab. Bengkalis, Bengkalis, Senggoro	DANA TRANSFER UMUM-DANA BAGI HASIL	-	Pembangunan Infrastruktur	-		447.874.000,00	BADAN PENGELOLAAN KEUANGAN DAN ASET DAERAH
	5.02.03.2.01.0011	Rekonsiliasi dalam rangka Penyusunan Laporan Barang Milik Daerah														
			<i>Jumlah Laporan Hasil Rekonsiliasi dalam rangka Penyusunan Laporan Barang Milik Daerah</i>				1 Laporan	347.166.600,00	Kab. Bengkalis, Bengkalis, Senggoro	DANA TRANSFER UMUM-DANA BAGI HASIL	-	Pembangunan Infrastruktur	-		347.166.600,00	BADAN PENGELOLAAN KEUANGAN DAN ASET DAERAH
	5.02.03.2.01.0012	Penyusunan Laporan Barang Milik Daerah														
			<i>Jumlah Laporan Barang Milik Daerah yang Disusun</i>				1 Laporan	567.638.000,00	Kab. Bengkalis, Bengkalis, Senggoro	DANA TRANSFER UMUM-DANA BAGI HASIL	-	Pembangunan Infrastruktur	-		567.638.000,00	BADAN PENGELOLAAN KEUANGAN DAN ASET DAERAH
	5.02.03.2.01.0013	Pembinaan Pengelolaan Barang Milik Daerah Pemerintah Kabupaten/Kota														
			<i>Jumlah Orang yang Mengikuti Pembinaan Pengelolaan Barang Milik Daerah Pemerintah Kabupaten/Kota</i>				120 Orang	750.000.000,00	Kab. Bengkalis, Bengkalis, Senggoro	DANA TRANSFER UMUM-DANA BAGI HASIL	-	Pembangunan Infrastruktur	-		750.000.000,00	BADAN PENGELOLAAN KEUANGAN DAN ASET DAERAH
		BADAN PENDAPATAN DAERAH							50.012.325.492,00						68.951.315.950,00	
	5	UNSUR PENUNJANG URUSAN PEMERINTAHAN						50.012.325.492,00							68.951.315.950,00	
	5.02	KEUANGAN						50.012.325.492,00							68.951.315.950,00	
1.	5.02.01	PROGRAM PENUNJANG URUSAN PEMERINTAHAN DAERAH KABUPATEN/KOTA	<i>Persentase pelaksanaan penunjang urusan perangkat daerah yang dilaksanakan di Badan Pendapatan Daerah</i>	100 %			100 %	38.682.325.492,00						100 %	48.720.000.000,00	

NO	KODE	URUSAN / BIDANG URUSAN / PROGRAM / KEGIATAN / SUB KEGIATAN	INDIKATOR PROGRAM / KEGIATAN / SUB KEGIATAN	TARGET AKHIR PERIODE RENSTRA OPD	REALISASI CAPAIAN RENJA OPD TAHUN 2022	PRAKIRAAN CAPAIAN TARGET RENJA OPD TAHUN 2023	CAPAIAN KINERJA DAN KERANGKA PENDANAAN						KELOMPOK SASARAN	PRAKIRAAN MAJU RENCANA TAHUN 2025		PERANGKAT DAERAH PENANGGUNG JAWAB
							TARGET 2024	PAGU INDIKATIF (Rp)	LOKASI	SUMBER DANA	PRIORITAS			TARGET	PAGU INDIKATIF (Rp)	
											NASIONAL	DAERAH				
1	2	3	4	5	6	7	8	9	10	11	12	13	14	15	16	17
	5.02.01.2.01	Perencanaan, Penganggaran, dan Evaluasi Kinerja Perangkat Daerah	<i>Tingkat kesesuaian dokumen perencanaan dan pelaporan sesuai standar</i>	-			100 %	618.826.000,00			-	Penyelenggaraan Pemerintahan Tata kelola pemerintahan yang baik, bersih, melayani dan inovatif	-	-	760.000.000,00	BADAN PENDAPATAN DAERAH
	5.02.01.2.01.0001	Penyusunan Dokumen Perencanaan Perangkat Daerah														
			<i>Jumlah Dokumen Perencanaan Perangkat Daerah</i>				4 Dokumen	187.705.000,00	Kab. Bengkalis, Semua Kecamatan, Semua Kel/Desa	DANA TRANSFER UMUM-DANA ALOKASI UMUM	-	Penyelenggaraan Pemerintahan Tata kelola pemerintahan yang baik, bersih, melayani dan inovatif	-		200.000.000,00	BADAN PENDAPATAN DAERAH
	5.02.01.2.01.0004	Koordinasi dan Penyusunan DPA-SKPD														
			<i>Jumlah Dokumen DPA-SKPD dan Laporan Hasil Koordinasi Penyusunan Dokumen DPA-SKPD</i>				1 Dokumen	45.124.000,00	Kab. Bengkalis, Semua Kecamatan, Semua Kel/Desa	DANA TRANSFER UMUM-DANA ALOKASI UMUM	-	Penyelenggaraan Pemerintahan Tata kelola pemerintahan yang baik, bersih, melayani dan inovatif	-		90.000.000,00	BADAN PENDAPATAN DAERAH
	5.02.01.2.01.0005	Koordinasi dan Penyusunan Perubahan DPA- SKPD														
			<i>Jumlah Dokumen Perubahan DPA-SKPD dan Laporan Hasil Koordinasi Penyusunan Dokumen Perubahan DPA-SKPD</i>				1 Dokumen	32.642.000,00	Kab. Bengkalis, Semua Kecamatan, Semua Kel/Desa	DANA TRANSFER UMUM-DANA ALOKASI UMUM	-	Penyelenggaraan Pemerintahan Tata kelola pemerintahan yang baik, bersih, melayani dan inovatif	-		95.000.000,00	BADAN PENDAPATAN DAERAH
	5.02.01.2.01.0006	Koordinasi dan Penyusunan Laporan Capaian Kinerja dan Ikhtisar Realisasi Kinerja SKPD														
			<i>Jumlah Laporan Capaian Kinerja dan Ikhtisar Realisasi Kinerja SKPD dan Laporan Hasil Koordinasi Penyusunan Laporan Capaian Kinerja dan Ikhtisar Realisasi Kinerja SKPD</i>				4 Laporan	174.947.000,00	Kab. Bengkalis, Semua Kecamatan, Semua Kel/Desa	DANA TRANSFER UMUM-DANA BAGI HASIL	-	Penyelenggaraan Pemerintahan Tata kelola pemerintahan yang baik, bersih, melayani dan inovatif	-		240.000.000,00	BADAN PENDAPATAN DAERAH
	5.02.01.2.01.0007	Evaluasi Kinerja Perangkat Daerah														

NO	KODE	URUSAN / BIDANG URUSAN / PROGRAM / KEGIATAN / SUB KEGIATAN	INDIKATOR PROGRAM / KEGIATAN / SUB KEGIATAN	TARGET AKHIR PERIODE RENSTRA OPD	REALISASI CAPAIAN RENJA OPD TAHUN 2022	PRAKIRAAN CAPAIAN TARGET RENJA OPD TAHUN 2023	CAPAIAN KINERJA DAN KERANGKA PENDANAAN						KELOMPOK SASARAN	PRAKIRAAN MAJU RENCANA TAHUN 2025		PERANGKAT DAERAH PENANGGUNG JAWAB
							TARGET 2024	PAGU INDIKATIF (Rp)	LOKASI	SUMBER DANA	PRIORITAS			TARGET	PAGU INDIKATIF (Rp)	
											NASIONAL	DAERAH				
1	2	3	4	5	6	7	8	9	10	11	12	13	14	15	16	17
			<i>Jumlah Laporan Evaluasi Kinerja Perangkat Daerah</i>				12 Laporan	178.408.000,00	Kab. Bengkalis, Semua Kecamatan, Semua Kel/Desa	DANA TRANSFER UMUM-DANA BAGI HASIL	-	Penyelenggaraan Pemerintahan Tata kelola pemerintahan yang baik, bersih, melayani dan inovatif	-		135.000.000,00	BADAN PENDAPATAN DAERAH
	5.02.01.2.02	Administrasi Keuangan Perangkat Daerah	-	-			-	22.895.200.982,00			-	Penyelenggaraan Pemerintahan Tata kelola pemerintahan yang baik, bersih, melayani dan inovatif	-	-	28.000.000.000,00	BADAN PENDAPATAN DAERAH
	5.02.01.2.02.0001	Penyediaan Gaji dan Tunjangan ASN														
			<i>Jumlah Orang yang Menerima Gaji dan Tunjangan ASN</i>				101 orang/12 bulan Orang/bulan	22.895.200.982,00	Kab. Bengkalis, Semua Kecamatan, Semua Kel/Desa	DANA TRANSFER UMUM-DANA BAGI HASIL	-	Penyelenggaraan Pemerintahan Tata kelola pemerintahan yang baik, bersih, melayani dan inovatif	-		28.000.000.000,00	BADAN PENDAPATAN DAERAH
	5.02.01.2.03	Administrasi Barang Milik Daerah pada Perangkat Daerah	<i>Persentase pengelolaan administrasi barang milik daerah di OPD</i>	-			100 %	369.600.000,00			-	Penyelenggaraan Pemerintahan Tata kelola pemerintahan yang baik, bersih, melayani dan inovatif	-	-	400.000.000,00	BADAN PENDAPATAN DAERAH
	5.02.01.2.03.0002	Pengamanan Barang Milik Daerah SKPD														
			<i>Jumlah Dokumen Pengamanan Barang Milik Daerah SKPD</i>				12 Dokumen	369.600.000,00	Kab. Bengkalis, Semua Kecamatan, Semua Kel/Desa	DANA TRANSFER UMUM-DANA ALOKASI UMUM	-	Penyelenggaraan Pemerintahan Tata kelola pemerintahan yang baik, bersih, melayani dan inovatif	-		400.000.000,00	BADAN PENDAPATAN DAERAH
	5.02.01.2.05	Administrasi Kepegawaian Perangkat Daerah	<i>Persentase pengelolaan administrasi kepegawaian sesuai standar</i>	-			100 %	760.009.200,00			-	Tata kelola pemerintahan yang baik, bersih, melayani dan inovatif	-	-	1.190.000.000,00	BADAN PENDAPATAN DAERAH

NO	KODE	URUSAN / BIDANG URUSAN / PROGRAM / KEGIATAN / SUB KEGIATAN	INDIKATOR PROGRAM / KEGIATAN / SUB KEGIATAN	TARGET AKHIR PERIODE RENSTRA OPD	REALISASI CAPAIAN RENJA OPD TAHUN 2022	PRAKIRAAN CAPAIAN TARGET RENJA OPD TAHUN 2023	CAPAIAN KINERJA DAN KERANGKA PENDANAAN						KELOMPOK SASARAN	PRAKIRAAN MAJU RENCANA TAHUN 2025		PERANGKAT DAERAH PENANGGUNG JAWAB
							TARGET 2024	PAGU INDIKATIF (Rp)	LOKASI	SUMBER DANA	PRIORITAS			TARGET	PAGU INDIKATIF (Rp)	
											NASIONAL	DAERAH				
1	2	3	4	5	6	7	8	9	10	11	12	13	14	15	16	17
	5.02.01.2.05.0009	Pendidikan dan Pelatihan Pegawai Berdasarkan Tugas dan Fungsi														
			<i>Jumlah Pegawai Berdasarkan Tugas dan Fungsi yang Mengikuti Pendidikan dan Pelatihan</i>				55 Orang	300.000.000,00	Kab. Bengkalis, Semua Kecamatan, Semua Kel/Desa	DANA TRANSFER UMUM-DANA BAGI HASIL, DANA TRANSFER UMUM-DANA ALOKASI UMUM	-	Tata kelola pemerintahan yang baik, bersih, melayani dan inovatif	-		650.000.000,00	BADAN PENDAPATAN DAERAH
	5.02.01.2.05.0011	Bimbingan Teknis Implementasi Peraturan Perundang-Undangan														
			<i>Jumlah Orang yang Mengikuti Bimbingan Teknis Implementasi Peraturan Perundang-Undangan</i>				100 Orang	460.009.200,00	Kab. Bengkalis, Semua Kecamatan, Semua Kel/Desa	DANA TRANSFER UMUM-DANA ALOKASI UMUM	-	Penyelenggaraan Pemerintahan Tata kelola pemerintahan yang baik, bersih, melayani dan inovatif	-		540.000.000,00	BADAN PENDAPATAN DAERAH
	5.02.01.2.06	Administrasi Umum Perangkat Daerah	<i>Persentase peningkatan pelayanan umum perangkat daerah</i>	-			100 %	6.434.190.120,00			-	Penyelenggaraan Pemerintahan Tata kelola pemerintahan yang baik, bersih, melayani dan inovatif	-		8.490.000.000,00	BADAN PENDAPATAN DAERAH
	5.02.01.2.06.0001	Penyediaan Komponen Instalasi Listrik/Penerangan Bangunan Kantor														
			<i>Jumlah Paket Komponen Instalasi Listrik/Penerangan Bangunan Kantor yang Disediakan</i>				4 Paket	632.766.800,00	Kab. Bengkalis, Semua Kecamatan, Semua Kel/Desa	DANA TRANSFER UMUM-DANA ALOKASI UMUM	-	Penyelenggaraan Pemerintahan Tata kelola pemerintahan yang baik, bersih, melayani dan inovatif	-		740.000.000,00	BADAN PENDAPATAN DAERAH
	5.02.01.2.06.0002	Penyediaan Peralatan dan Perlengkapan Kantor														
			<i>Jumlah Paket Peralatan dan Perlengkapan Kantor yang Disediakan</i>				4 Paket	819.997.700,00	Kab. Bengkalis, Semua Kecamatan, Semua Kel/Desa	DANA TRANSFER UMUM-DANA BAGI HASIL	-	Penyelenggaraan Pemerintahan Tata kelola pemerintahan yang baik, bersih, melayani dan inovatif	-		1.200.000.000,00	BADAN PENDAPATAN DAERAH
	5.02.01.2.06.0004	Penyediaan Bahan Logistik Kantor														

NO	KODE	URUSAN / BIDANG URUSAN / PROGRAM / KEGIATAN / SUB KEGIATAN	INDIKATOR PROGRAM / KEGIATAN / SUB KEGIATAN	TARGET AKHIR PERIODE RENSTRA OPD	REALISASI CAPAIAN RENJA OPD TAHUN 2022	PRAKIRAAN CAPAIAN TARGET RENJA OPD TAHUN 2023	CAPAIAN KINERJA DAN KERANGKA PENDANAAN						KELOMPOK SASARAN	PRAKIRAAN MAJU RENCANA TAHUN 2025		PERANGKAT DAERAH PENANGGUNG JAWAB
							TARGET 2024	PAGU INDIKATIF (Rp)	LOKASI	SUMBER DANA	PRIORITAS			TARGET	PAGU INDIKATIF (Rp)	
											NASIONAL	DAERAH				
1	2	3	4	5	6	7	8	9	10	11	12	13	14	15	16	17
			<i>Jumlah Paket Bahan Logistik Kantor yang Disediakan</i>				12 Paket	449.937.500,00	Kab. Bengkalis, Semua Kecamatan, Semua Kel/Desa	DANA TRANSFER UMUM-DANA BAGI HASIL	-	Penyelenggaraan Pemerintahan Tata kelola pemerintahan yang baik, bersih, melayani dan inovatif	-		600.000.000,00	BADAN PENDAPATAN DAERAH
	5.02.01.2.06.0005	Penyediaan Barang Cetak dan Penggandaan														
			<i>Jumlah Paket Barang Cetak dan Penggandaan yang Disediakan</i>				4 Paket	746.213.215,00	Kab. Bengkalis, Semua Kecamatan, Semua Kel/Desa	DANA TRANSFER UMUM-DANA ALOKASI UMUM	-	Penyelenggaraan Pemerintahan Tata kelola pemerintahan yang baik, bersih, melayani dan inovatif	-		1.050.000.000,00	BADAN PENDAPATAN DAERAH
	5.02.01.2.06.0006	Penyediaan Bahan Bacaan dan Peraturan Perundang-undangan														
			<i>Jumlah Dokumen Bahan Bacaan dan Peraturan Perundang-Undangan yang Disediakan</i>				35 Dokumen	173.190.000,00	Kab. Bengkalis, Semua Kecamatan, Semua Kel/Desa	DANA TRANSFER UMUM-DANA BAGI HASIL	-	Penyelenggaraan Pemerintahan Tata kelola pemerintahan yang baik, bersih, melayani dan inovatif	-		250.000.000,00	BADAN PENDAPATAN DAERAH
	5.02.01.2.06.0009	Penyelenggaraan Rapat Koordinasi dan Konsultasi SKPD														
			<i>Jumlah Laporan Penyelenggaraan Rapat Koordinasi dan Konsultasi SKPD</i>				535 Laporan	3.094.584.905,00	Kab. Bengkalis, Semua Kecamatan, Semua Kel/Desa	DANA TRANSFER UMUM-DANA BAGI HASIL	-	Penyelenggaraan Pemerintahan Tata kelola pemerintahan yang baik, bersih, melayani dan inovatif	-		4.000.000.000,00	BADAN PENDAPATAN DAERAH
	5.02.01.2.06.0011	Dukungan Pelaksanaan Sistem Pemerintahan Berbasis Elektronik pada SKPD														
			<i>Jumlah Dokumen Dukungan Pelaksanaan Sistem Pemerintahan Berbasis Elektronik pada SKPD</i>				46 Dokumen	517.500.000,00	Kab. Bengkalis, Semua Kecamatan, Semua Kel/Desa	DANA TRANSFER UMUM-DANA BAGI HASIL	-	Penyelenggaraan Pemerintahan Tata kelola pemerintahan yang baik, bersih, melayani dan inovatif	-		650.000.000,00	BADAN PENDAPATAN DAERAH

NO	KODE	URUSAN / BIDANG URUSAN / PROGRAM / KEGIATAN / SUB KEGIATAN	INDIKATOR PROGRAM / KEGIATAN / SUB KEGIATAN	TARGET AKHIR PERIODE RENSTRA OPD	REALISASI CAPAIAN RENJA OPD TAHUN 2022	PRAKIRAAN CAPAIAN TARGET RENJA OPD TAHUN 2023	CAPAIAN KINERJA DAN KERANGKA PENDANAAN						KELOMPOK SASARAN	PRAKIRAAN MAJU RENCANA TAHUN 2025		PERANGKAT DAERAH PENANGGUNG JAWAB
							TARGET 2024	PAGU INDIKATIF (Rp)	LOKASI	SUMBER DANA	PRIORITAS			TARGET	PAGU INDIKATIF (Rp)	
											NASIONAL	DAERAH				
1	2	3	4	5	6	7	8	9	10	11	12	13	14	15	16	17
	5.02.01.2.07	Pengadaan Barang Milik Daerah Penunjang Urusan Pemerintah Daerah	<i>Persentase Barang Milik Daerah yang di Adakan dalam 1 Tahun</i>	-			100 %	1.182.668.950,00			-	Penyelenggaraan Pemerintahan Tata kelola pemerintahan yang baik, bersih, melayani dan inovatif	-	-	2.400.000.000,00	BADAN PENDAPATAN DAERAH
	5.02.01.2.07.0002	Pengadaan Kendaraan Dinas Operasional atau Lapangan														
			<i>Jumlah Unit Kendaraan Dinas Operasional atau Lapangan yang Disediakan</i>				1 Unit	352.000.000,00	Kab. Bengkalis, Semua Kecamatan, Semua Kel/Desa	DANA TRANSFER UMUM-DANA BAGI HASIL	-	Penyelenggaraan Pemerintahan Tata kelola pemerintahan yang baik, bersih, melayani dan inovatif	-		1.000.000.000,00	BADAN PENDAPATAN DAERAH
	5.02.01.2.07.0005	Pengadaan Mebel														
			<i>Jumlah Paket Mebel yang Disediakan</i>				17 Unit	490.000.000,00	Kab. Bengkalis, Semua Kecamatan, Semua Kel/Desa	DANA TRANSFER UMUM-DANA BAGI HASIL	-	Penyelenggaraan Pemerintahan Tata kelola pemerintahan yang baik, bersih, melayani dan inovatif	-		600.000.000,00	BADAN PENDAPATAN DAERAH
	5.02.01.2.07.0010	Pengadaan Sarana dan Prasarana Gedung Kantor atau Bangunan Lainnya														
			<i>Jumlah Unit Sarana dan Prasarana Gedung Kantor atau Bangunan Lainnya yang Disediakan</i>				70 Unit	340.668.950,00	Kab. Bengkalis, Semua Kecamatan, Semua Kel/Desa	DANA TRANSFER UMUM-DANA BAGI HASIL	-	Penyelenggaraan Pemerintahan Tata kelola pemerintahan yang baik, bersih, melayani dan inovatif	-		800.000.000,00	BADAN PENDAPATAN DAERAH
	5.02.01.2.08	Penyediaan Jasa Penunjang Urusan Pemerintahan Daerah	<i>Persentase Penyediaan Jasa Penunjang Urusan Pemerintahan Daerah</i>	-			100 %	2.907.925.240,00			-	Penyelenggaraan Pemerintahan Tata kelola pemerintahan yang baik, bersih, melayani dan inovatif	-	-	3.420.000.000,00	BADAN PENDAPATAN DAERAH
	5.02.01.2.08.0001	Penyediaan Jasa Surat Menyurat														

NO	KODE	URUSAN / BIDANG URUSAN / PROGRAM / KEGIATAN / SUB KEGIATAN	INDIKATOR PROGRAM / KEGIATAN / SUB KEGIATAN	TARGET AKHIR PERIODE RENSTRA OPD	REALISASI CAPAIAN RENJA OPD TAHUN 2022	PRAKIRAAN CAPAIAN TARGET RENJA OPD TAHUN 2023	CAPAIAN KINERJA DAN KERANGKA PENDANAAN						KELOMPOK SASARAN	PRAKIRAAN MAJU RENCANA TAHUN 2025		PERANGKAT DAERAH PENANGGUNG JAWAB
							TARGET 2024	PAGU INDIKATIF (Rp)	LOKASI	SUMBER DANA	PRIORITAS			TARGET	PAGU INDIKATIF (Rp)	
											NASIONAL	DAERAH				
1	2	3	4	5	6	7	8	9	10	11	12	13	14	15	16	17
			<i>Jumlah Laporan Penyediaan Jasa Surat Menyurat</i>				1500 Laporan	1.764.000.000,00	Kab. Bengkalis, Semua Kecamatan, Semua Kel/Desa	DANA TRANSFER UMUM-DANA BAGI HASIL	-	Penyeleng araan Pem erintahan Tata kelola pemerintah an yang baik, bersih, melayani dan inovatif	-		2.000.000.000,00	BADAN PENDAPATAN DAERAH
	5.02.01.2.08.0002	Penyediaan Jasa Komunikasi, Sumber Daya Air dan Listrik														
			<i>Jumlah Laporan Penyediaan Jasa Komunikasi, Sumber Daya Air dan Listrik yang Disediakan</i>				12 Laporan	1.046.421.800,00	Kab. Bengkalis, Semua Kecamatan, Semua Kel/Desa	DANA TRANSFER UMUM-DANA BAGI HASIL	-	Penyeleng araan Pem erintahan Tata kelola pemerintah an yang baik, bersih, melayani dan inovatif	-		1.300.000.000,00	BADAN PENDAPATAN DAERAH
	5.02.01.2.08.0004	Penyediaan Jasa Pelayanan Umum Kantor														
			<i>Jumlah Laporan Penyediaan Jasa Pelayanan Umum Kantor yang Disediakan</i>				12 Laporan	97.503.440,00	Kab. Bengkalis, Semua Kecamatan, Semua Kel/Desa	DANA TRANSFER UMUM-DANA BAGI HASIL	-	Penyeleng araan Pem erintahan Tata kelola pemerintah an yang baik, bersih, melayani dan inovatif	-		120.000.000,00	BADAN PENDAPATAN DAERAH
	5.02.01.2.09	Pemeliharaan Barang Milik Daerah Penunjang Urusan Pemerintahan Daerah	<i>Persentase Pemenuhan Sarana, prasarana dan pemeliharaan dalam 1 Tahun</i>	-			100 %	3.513.905.000,00			-	Penyeleng araan Pem erintahan Tata kelola pemerintah an yang baik, bersih, melayani dan inovatif	-	-	4.060.000.000,00	BADAN PENDAPATAN DAERAH
	5.02.01.2.09.0001	Penyediaan Jasa Pemeliharaan, Biaya Pemeliharaan, dan Pajak Kendaraan Perorangan Dinas atau Kendaraan Dinas Jabatan														
			<i>Jumlah Kendaraan Perorangan Dinas atau Kendaraan Dinas Jabatan yang Dipelihara dan dibayarkan Pajaknya</i>				8 Unit	575.000.000,00	Kab. Bengkalis, Semua Kecamatan, Semua Kel/Desa	DANA TRANSFER UMUM-DANA BAGI HASIL	-	Penyeleng araan Pem erintahan Tata kelola pemerintah an yang baik, bersih, melayani dan inovatif	-		650.000.000,00	BADAN PENDAPATAN DAERAH
	5.02.01.2.09.0002	Penyediaan Jasa Pemeliharaan, Biaya Pemeliharaan, Pajak dan Perizinan Kendaraan Dinas Operasional atau Lapangan														

NO	KODE	URUSAN / BIDANG URUSAN / PROGRAM / KEGIATAN / SUB KEGIATAN	INDIKATOR PROGRAM / KEGIATAN / SUB KEGIATAN	TARGET AKHIR PERIODE RENSTRA OPD	REALISASI CAPAIAN RENJA OPD TAHUN 2022	PRAKIRAAN CAPAIAN TARGET RENJA OPD TAHUN 2023	CAPAIAN KINERJA DAN KERANGKA PENDANAAN						KELOMPOK SASARAN	PRAKIRAAN MAJU RENCANA TAHUN 2025		PERANGKAT DAERAH PENANGGUNG JAWAB
							TARGET 2024	PAGU INDIKATIF (Rp)	LOKASI	SUMBER DANA	PRIORITAS			TARGET	PAGU INDIKATIF (Rp)	
											NASIONAL	DAERAH				
1	2	3	4	5	6	7	8	9	10	11	12	13	14	15	16	17
			<i>Jumlah Kendaraan Dinas Operasional atau Lapangan yang Dipelihara dan dibayarkan Pajak dan Perizinannya</i>				10 Unit	690.000.000,00	Kab. Bengkalis, Semua Kecamatan, Semua Kel/Desa	DANA TRANSFER UMUM-DANA BAGI HASIL	-	Penyelenggaraan Pemerintahan Tata kelola pemerintahan yang baik, bersih, melayani dan inovatif	-		760.000.000,00	BADAN PENDAPATAN DAERAH
	5.02.01.2.09.0006	Pemeliharaan Peralatan dan Mesin Lainnya														
			<i>Jumlah Peralatan dan Mesin Lainnya yang Dipelihara</i>				391 Unit	798.905.000,00	-	DANA TRANSFER UMUM-DANA BAGI HASIL	-	Penyelenggaraan Pemerintahan Peningkatan Kualitas Sumber Daya Manusia	-		850.000.000,00	BADAN PENDAPATAN DAERAH
	5.02.01.2.09.0009	Pemeliharaan/Rehabilitasi Gedung Kantor dan Bangunan Lainnya														
			<i>Jumlah Gedung Kantor dan Bangunan Lainnya yang Dipelihara/Direhabilitasi</i>				10 Unit	700.000.000,00	Kab. Bengkalis, Semua Kecamatan, Semua Kel/Desa	DANA TRANSFER UMUM-DANA BAGI HASIL	-	Penyelenggaraan Pemerintahan Pembangunan Daerah	-		850.000.000,00	BADAN PENDAPATAN DAERAH
	5.02.01.2.09.0010	Pemeliharaan/Rehabilitasi Sarana dan Prasarana Gedung Kantor atau Bangunan Lainnya														
			<i>Jumlah Sarana dan Prasarana Gedung Kantor atau Bangunan Lainnya yang Dipelihara/Direhabilitasi</i>				9 Unit	750.000.000,00	Kab. Bengkalis, Semua Kecamatan, Semua Kel/Desa	DANA TRANSFER UMUM-DANA BAGI HASIL	-	Penyelenggaraan Pemerintahan Tata kelola pemerintahan yang baik, bersih, melayani dan inovatif	-		950.000.000,00	BADAN PENDAPATAN DAERAH
2.	5.02.04	PROGRAM PENGELOLAAN PENDAPATAN DAERAH	<i>Persentase pengelolaan pendapatan daerah</i>	100 % 100 % 100 %			100 %	11.330.000.000,00						100 % 100 % 100 %	20.231.315.950,00	
	5.02.04.2.01	Kegiatan Pengelolaan Pendapatan Daerah	<i>Persentase pengelolaan dan Pendapatan Daerah yang meningkat</i>	-			100 %	11.330.000.000,00			-	Penyelenggaraan Pemerintahan Tata kelola pemerintahan yang baik, bersih, melayani dan inovatif	-	-	20.231.315.950,00	BADAN PENDAPATAN DAERAH
	5.02.04.2.01.0001	Perencanaan Pengelolaan Pajak Daerah														

NO	KODE	URUSAN / BIDANG URUSAN / PROGRAM / KEGIATAN / SUB KEGIATAN	INDIKATOR PROGRAM / KEGIATAN / SUB KEGIATAN	TARGET AKHIR PERIODE RENSTRA OPD	REALISASI CAPAIAN RENJA OPD TAHUN 2022	PRAKIRAAN CAPAIAN TARGET RENJA OPD TAHUN 2023	CAPAIAN KINERJA DAN KERANGKA PENDANAAN						KELOMPOK SASARAN	PRAKIRAAN MAJU RENCANA TAHUN 2025		PERANGKAT DAERAH PENANGGUNG JAWAB
							TARGET 2024	PAGU INDIKATIF (Rp)	LOKASI	SUMBER DANA	PRIORITAS			TARGET	PAGU INDIKATIF (Rp)	
											NASIONAL	DAERAH				
1	2	3	4	5	6	7	8	9	10	11	12	13	14	15	16	17
			<i>Jumlah Dokumen Rencana Pengelolaan Pajak Daerah</i>				6 Dokumen	250.000.000,00	Kab. Bengkalis, Semua Kecamatan, Semua Kel/Desa	DANA TRANSFER UMUM-DANA BAGI HASIL	-	Penyelenggaraan Pemerintahan Tata kelola pemerintahan yang baik, bersih, melayani dan inovatif	-		262.500.000,00	BADAN PENDAPATAN DAERAH
	5.02.04.2.01.0002	Analisa dan Pengembangan Pajak Daerah, serta Penyusunan Kebijakan Pajak Daerah														
			<i>Jumlah Dokumen Hasil Analisis Pajak Daerah serta Pengembangan Pajak Daerah dan Kebijakan Pajak Daerah</i>				6 Dokumen	1.000.000.000,00	Kab. Bengkalis, Bengkalis, Semua Kel/Desa	DANA TRANSFER UMUM-DANA BAGI HASIL	-	Penyelenggaraan Pemerintahan Tata kelola pemerintahan yang baik, bersih, melayani dan inovatif	-		1.470.000.000,00	BADAN PENDAPATAN DAERAH
	5.02.04.2.01.0003	Penyuluhan dan Penyebarluasan Kebijakan Pajak Daerah														
			<i>Jumlah Laporan Pelaksanaan Penyuluhan dan Penyebarluasan Kebijakan Pajak Daerah</i>				5 Laporan	1.000.000.000,00	Kab. Bengkalis, Semua Kecamatan, Semua Kel/Desa	DANA TRANSFER UMUM-DANA BAGI HASIL	-	Penyelenggaraan Pemerintahan Tata kelola pemerintahan yang baik, bersih, melayani dan inovatif	-		1.575.000.000,00	BADAN PENDAPATAN DAERAH
	5.02.04.2.01.0004	Penyediaan Sarana dan Prasarana Pengelolaan Pajak Daerah														
			<i>Jumlah Sarana dan Prasarana Pengelolaan Pajak Daerah</i>				2 Unit	450.000.000,00	Kab. Bengkalis, Semua Kecamatan, Semua Kel/Desa	DANA TRANSFER UMUM-DANA BAGI HASIL	-	Penyelenggaraan Pemerintahan Tata kelola pemerintahan yang baik, bersih, melayani dan inovatif	-		1.000.000.000,00	BADAN PENDAPATAN DAERAH
	5.02.04.2.01.0005	Pendataan dan Pendaftaran Objek Pajak Daerah														
			<i>Jumlah Laporan Hasil Pendataan dan Pendaftaran Objek Pajak Daerah, Subjek Pajak dan Wajib Pajak Daerah</i>				1 Laporan	1.100.000.000,00	Kab. Bengkalis, Semua Kecamatan, Semua Kel/Desa	DANA TRANSFER UMUM-DANA BAGI HASIL	-	Penyelenggaraan Pemerintahan Tata kelola pemerintahan yang baik, bersih, melayani dan inovatif	-		1.837.388.700,00	BADAN PENDAPATAN DAERAH
	5.02.04.2.01.0006	Pengolahan, Pemeliharaan, dan Pelaporan Basis Data Pajak Daerah														

NO	KODE	URUSAN / BIDANG URUSAN / PROGRAM / KEGIATAN / SUB KEGIATAN	INDIKATOR PROGRAM / KEGIATAN / SUB KEGIATAN	TARGET AKHIR PERIODE RENSTRA OPD	REALISASI CAPAIAN RENJA OPD TAHUN 2022	PRAKIRAAN CAPAIAN TARGET RENJA OPD TAHUN 2023	CAPAIAN KINERJA DAN KERANGKA PENDANAAN						KELOMPOK SASARAN	PRAKIRAAN MAJU RENCANA TAHUN 2025		PERANGKAT DAERAH PENANGGUNG JAWAB
							TARGET 2024	PAGU INDIKATIF (Rp)	LOKASI	SUMBER DANA	PRIORITAS			TARGET	PAGU INDIKATIF (Rp)	
											NASIONAL	DAERAH				
1	2	3	4	5	6	7	8	9	10	11	12	13	14	15	16	17
			<i>Jumlah Laporan Hasil Pengolahan, Pemeliharaan, dan Pelaporan Basis Data Pajak Daerah</i>				1 Laporan	1.500.000.000,00	Kab. Bengkalis, Semua Kecamatan, Semua Kel/Desa	DANA TRANSFER UMUM-DANA BAGI HASIL	-	Penyelenggaraan Pemerintahan Tata kelola pemerintahan yang baik, bersih, melayani dan inovatif	-		3.740.852.850,00	BADAN PENDAPATAN DAERAH
	5.02.04.2.01.0007	Penilaian Pajak Bumi dan Bangunan Perdesaan dan Perkotaan (PBBP2) serta Bea Perolehan Hak atas Tanah dan Bangunan (BPHTB)														
			<i>Jumlah Objek Pajak yang Disesuaikan NJOP nya</i>				2000 Obyek Pajak	1.300.000.000,00	Kab. Bengkalis, Semua Kecamatan, Semua Kel/Desa	DANA TRANSFER UMUM-DANA BAGI HASIL	-	Penyelenggaraan Pemerintahan Tata kelola pemerintahan yang baik, bersih, melayani dan inovatif	-		2.625.000.000,00	BADAN PENDAPATAN DAERAH
	5.02.04.2.01.0008	Penetapan Wajib Pajak Daerah														
			<i>Jumlah Dokumen Ketetapan Pajak Daerah</i>				1 Dokumen	500.000.000,00	Kab. Bengkalis, Semua Kecamatan, Semua Kel/Desa	DANA TRANSFER UMUM-DANA BAGI HASIL	-	Penyelenggaraan Pemerintahan Tata kelola pemerintahan yang baik, bersih, melayani dan inovatif	-		1.315.574.400,00	BADAN PENDAPATAN DAERAH
	5.02.04.2.01.0009	Pelayanan dan Konsultasi Pajak Daerah														
			<i>Jumlah Layanan dan Konsultasi Pajak Daerah</i>				12 Layanan	350.000.000,00	Kab. Bengkalis, Semua Kecamatan, Semua Kel/Desa	DANA TRANSFER UMUM-DANA BAGI HASIL	-	Penyelenggaraan Pemerintahan Tata kelola pemerintahan yang baik, bersih, melayani dan inovatif	-		500.000.000,00	BADAN PENDAPATAN DAERAH
	5.02.04.2.01.0010	Penelitian dan Verifikasi Data Pelaporan Pajak Daerah														
			<i>Jumlah Data Pelaporan Pajak Daerah yang Telah Dilakukan Penelitian dan Verifikasi</i>				19 Dokumen	400.000.000,00	Kab. Bengkalis, Semua Kecamatan, Semua Kel/Desa	DANA TRANSFER UMUM-DANA BAGI HASIL	-	Penyelenggaraan Pemerintahan Tata kelola pemerintahan yang baik, bersih, melayani dan inovatif	-		420.000.000,00	BADAN PENDAPATAN DAERAH
	5.02.04.2.01.0011	Penagihan Pajak Daerah														

NO	KODE	URUSAN / BIDANG URUSAN / PROGRAM / KEGIATAN / SUB KEGIATAN	INDIKATOR PROGRAM / KEGIATAN / SUB KEGIATAN	TARGET AKHIR PERIODE RENSTRA OPD	REALISASI CAPAIAN RENJA OPD TAHUN 2022	PRAKIRAAN CAPAIAN TARGET RENJA OPD TAHUN 2023	CAPAIAN KINERJA DAN KERANGKA PENDANAAN						KELOMPOK SASARAN	PRAKIRAAN MAJU RENCANA TAHUN 2025		PERANGKAT DAERAH PENANGGUNG JAWAB
							TARGET 2024	PAGU INDIKATIF (Rp)	LOKASI	SUMBER DANA	PRIORITAS			TARGET	PAGU INDIKATIF (Rp)	
											NASIONAL	DAERAH				
1	2	3	4	5	6	7	8	9	10	11	12	13	14	15	16	17
			<i>Jumlah Dokumen Hasil Pelaksanaan Penagihan Pajak Daerah</i>				1 Dokumen	1.100.000.000,00	Kab. Bengkalis, Semua Kecamatan, Semua Kel/Desa	DANA TRANSFER UMUM-DANA BAGI HASIL	-	Penyelenggaraan Pemerintahan Tata kelola pemerintahan yang baik, bersih, melayani dan inovatif	-		1.500.000.000,00	BADAN PENDAPATAN DAERAH
	5.02.04.2.01.0012	Penyelesaian Keberatan Pajak Daerah														
			<i>Jumlah Dokumen Hasil Penyelesaian Keberatan Pajak Daerah</i>				1 Dokumen	80.000.000,00	Kab. Bengkalis, Semua Kecamatan, Semua Kel/Desa	DANA TRANSFER UMUM-DANA BAGI HASIL	-	Penyelenggaraan Pemerintahan Tata kelola pemerintahan yang baik, bersih, melayani dan inovatif	-		100.000.000,00	BADAN PENDAPATAN DAERAH
	5.02.04.2.01.0013	Pengendalian, Pemeriksaan dan Pengawasan Pajak Daerah														
			<i>Jumlah Dokumen Hasil Pemeriksaan serta Pengendalian dan Pengawasan Pajak Daerah</i>				1 Dokumen	900.000.000,00	Kab. Bengkalis, Semua Kecamatan, Semua Kel/Desa	DANA TRANSFER UMUM-DANA ALOKASI UMUM	-	Penyelenggaraan Pemerintahan Tata kelola pemerintahan yang baik, bersih, melayani dan inovatif	-		1.400.000.000,00	BADAN PENDAPATAN DAERAH
	5.02.04.2.01.0014	Pembinaan dan Pengawasan Pengelolaan Pajak Daerah dan Retribusi Daerah														
			<i>Jumlah Laporan Hasil Pembinaan dan Pengawasan Pengelolaan Retribusi Daerah</i>				3 Laporan	1.200.000.000,00	Kab. Bengkalis, Semua Kecamatan, Semua Kel/Desa	DANA TRANSFER UMUM-DANA BAGI HASIL	-	Penyelenggaraan Pemerintahan Tata kelola pemerintahan yang baik, bersih, melayani dan inovatif	-		2.205.000.000,00	BADAN PENDAPATAN DAERAH
	5.02.04.2.01.0015	Elektronifikasi Transaksi Pemerintah Daerah														
			<i>Jumlah Laporan Perkembangan Elektronifikasi Transaksi Pemerintah Daerah</i>				1 Laporan	200.000.000,00	Semua Kota/Kab, Semua Kecamatan, Semua Kel/Desa Kab. Bengkalis, Semua Kecamatan, Semua Kel/Desa	DANA TRANSFER UMUM-DANA BAGI HASIL	-	Penyelenggaraan Pemerintahan Tata kelola pemerintahan yang baik, bersih, melayani dan inovatif	-		280.000.000,00	BADAN PENDAPATAN DAERAH
BADAN KEPEGAWAIAN, PENDIDIKAN DAN PELATIHAN								21.822.065.213,00							23.861.455.476,00	

NO	KODE	URUSAN / BIDANG URUSAN / PROGRAM / KEGIATAN / SUB KEGIATAN	INDIKATOR PROGRAM / KEGIATAN / SUB KEGIATAN	TARGET AKHIR PERIODE RENSTRA OPD	REALISASI CAPAIAN RENJA OPD TAHUN 2022	PRAKIRAAN CAPAIAN TARGET RENJA OPD TAHUN 2023	CAPAIAN KINERJA DAN KERANGKA PENDANAAN						KELOMPOK SASARAN	PRAKIRAAN MAJU RENCANA TAHUN 2025		PERANGKAT DAERAH PENANGGUNG JAWAB
							TARGET 2024	PAGU INDIKATIF (Rp)	LOKASI	SUMBER DANA	PRIORITAS			TARGET	PAGU INDIKATIF (Rp)	
											NASIONAL	DAERAH				
1	2	3	4	5	6	7	8	9	10	11	12	13	14	15	16	17
	5	UNSUR PENUNJANG URUSAN PEMERINTAHAN						21.822.065.213,00							23.861.455.476,00	
	5.03	KEPEGAWAIAN						19.642.065.213,00							21.463.455.476,00	
1.	5.03.01	PROGRAM PENUNJANG URUSAN PEMERINTAHAN DAERAH KABUPATEN/KOTA	<i>Persentase pelaksanaan penunjang urusan perangkat daerah yang dilaksanakan di Badan Kepegawaian Pendidikan dan Pelatihan</i>	100 % 100 %			100 %	13.512.313.735,00						100 % 100 %	14.830.728.852,00	
	5.03.01.2.01	Perencanaan, Penganggaran, dan Evaluasi Kinerja Perangkat Daerah	<i>Persentase Penyusunan Laporan Perencanaan dan Evaluasi Perangkat Daerah</i>	-			100 %	286.091.000,00			-	Peningkatan kualitas sumber daya manusia yang berdaya saing	-	-	314.700.100,00	BADAN KEPEGAWAIAN, PENDIDIKAN DAN PELATIHAN
	5.03.01.2.01.0001	Penyusunan Dokumen Perencanaan Perangkat Daerah														
			<i>Jumlah Dokumen Perencanaan Perangkat Daerah</i>				4 Dokumen	225.135.000,00	-	DANA TRANSFER UMUM-DANA BAGI HASIL	-	Peningkatan kualitas sumber daya manusia yang berdaya saing	-		247.648.500,00	BADAN KEPEGAWAIAN, PENDIDIKAN DAN PELATIHAN
	5.03.01.2.01.0006	Koordinasi dan Penyusunan Laporan Capaian Kinerja dan Ikhtisar Realisasi Kinerja SKPD														
			<i>Jumlah Laporan Capaian Kinerja dan Ikhtisar Realisasi Kinerja SKPD dan Laporan Hasil Koordinasi Penyusunan Laporan Capaian Kinerja dan Ikhtisar Realisasi Kinerja SKPD</i>				6 Laporan	60.956.000,00	Kab. Bengkalis, Bengkalis, Semua Kel/Desa	DANA TRANSFER UMUM-DANA BAGI HASIL	-	Peningkatan kualitas sumber daya manusia yang berdaya saing	-		67.051.600,00	BADAN KEPEGAWAIAN, PENDIDIKAN DAN PELATIHAN
	5.03.01.2.02	Administrasi Keuangan Perangkat Daerah	<i>Persentase Biaya Administrasi Kantor yang dibayar</i>	-			100 %	8.818.171.695,00			-	-	-	-	9.699.988.864,00	BADAN KEPEGAWAIAN, PENDIDIKAN DAN PELATIHAN
	5.03.01.2.02.0001	Penyediaan Gaji dan Tunjangan ASN														
			<i>Jumlah Orang yang Menerima Gaji dan Tunjangan ASN</i>				54 Orang/bulan	8.818.171.695,00	Kab. Bengkalis, Semua Kecamatan, Semua Kel/Desa	DANA TRANSFER UMUM-DANA BAGI HASIL	-	-	-		9.699.988.864,00	BADAN KEPEGAWAIAN, PENDIDIKAN DAN PELATIHAN
	5.03.01.2.03	Administrasi Barang Milik Daerah pada Perangkat Daerah	<i>Persentase Pemenuhan Keamanan Aset Daerah</i>	-			100 %	328.162.560,00			-	Peningkatan kualitas sumber daya manusia yang berdaya saing	-	-	328.162.560,00	BADAN KEPEGAWAIAN, PENDIDIKAN DAN PELATIHAN
	5.03.01.2.03.0002	Pengamanan Barang Milik Daerah SKPD														

NO	KODE	URUSAN / BIDANG URUSAN / PROGRAM / KEGIATAN / SUB KEGIATAN	INDIKATOR PROGRAM / KEGIATAN / SUB KEGIATAN	TARGET AKHIR PERIODE RENSTRA OPD	REALISASI CAPAIAN RENJA OPD TAHUN 2022	PRAKIRAAN CAPAIAN TARGET RENJA OPD TAHUN 2023	CAPAIAN KINERJA DAN KERANGKA PENDANAAN						KELOMPOK SASARAN	PRAKIRAAN MAJU RENCANA TAHUN 2025		PERANGKAT DAERAH PENANGGUNG JAWAB
							TARGET 2024	PAGU INDIKATIF (Rp)	LOKASI	SUMBER DANA	PRIORITAS			TARGET	PAGU INDIKATIF (Rp)	
											NASIONAL	DAERAH				
1	2	3	4	5	6	7	8	9	10	11	12	13	14	15	16	17
			Jumlah Dokumen Pengamanan Barang Milik Daerah SKPD				17 Dokumen	328.162.560,00	Kab. Bengkalis, Bengkalis, Semua Kel/Desa	DANA TRANSFER UMUM-DANA BAGI HASIL	-	Peningkatan kualitas sumber daya manusia yang berdaya saing	-		328.162.560,00	BADAN KEPEGAWAIAN, PENDIDIKAN DAN PELATIHAN
	5.03.01.2.05	Administrasi Kepegawaian Perangkat Daerah	Persentase Pemenuhan Layanan Administrasi Kepegawaian	-			100 %	556.784.000,00			-	-	-	-	612.462.400,00	BADAN KEPEGAWAIAN, PENDIDIKAN DAN PELATIHAN
	5.03.01.2.05.0003	Pendataan dan Pengolahan Administrasi Kepegawaian														
			Jumlah Dokumen Pendataan dan Pengolahan Administrasi Kepegawaian				300 Dokumen	55.033.000,00	Kab. Bengkalis, Bengkalis, Semua Kel/Desa	DANA TRANSFER UMUM-DANA BAGI HASIL	-	-	-		60.536.300,00	BADAN KEPEGAWAIAN, PENDIDIKAN DAN PELATIHAN
	5.03.01.2.05.0008	Pemindahan Tugas ASN														
			Jumlah ASN yang dipindahtugaskan				50 Orang	114.921.000,00	Kab. Bengkalis, Bengkalis, Semua Kel/Desa	DANA TRANSFER UMUM-DANA BAGI HASIL	-	-	-		126.413.100,00	BADAN KEPEGAWAIAN, PENDIDIKAN DAN PELATIHAN
	5.03.01.2.05.0010	Sosialisasi Peraturan Perundang-Undangan														
			Jumlah Orang yang Mengikuti Sosialisasi Peraturan Perundang-Undangan				120 Orang	150.000.000,00	Kab. Bengkalis, Bengkalis, Semua Kel/Desa	DANA TRANSFER UMUM-DANA BAGI HASIL	-	-	-		165.000.000,00	BADAN KEPEGAWAIAN, PENDIDIKAN DAN PELATIHAN
	5.03.01.2.05.0011	Bimbingan Teknis Implementasi Peraturan Perundang-Undangan														
			Jumlah Orang yang Mengikuti Bimbingan Teknis Implementasi Peraturan Perundang-Undangan				30 Orang	236.830.000,00	Kab. Bengkalis, Bengkalis, Semua Kel/Desa	DANA TRANSFER UMUM-DANA BAGI HASIL	-	-	-		260.513.000,00	BADAN KEPEGAWAIAN, PENDIDIKAN DAN PELATIHAN
	5.03.01.2.06	Administrasi Umum Perangkat Daerah	Persentase Pemenuhan Layanan Administrasi Umum	-			100 %	1.477.370.000,00			-	-	-	-	1.625.107.000,00	BADAN KEPEGAWAIAN, PENDIDIKAN DAN PELATIHAN
	5.03.01.2.06.0001	Penyediaan Komponen Instalasi Listrik/Penerangan Bangunan Kantor														
			Jumlah Paket Komponen Instalasi Listrik/Penerangan Bangunan Kantor yang Disediakan				8 Paket	48.005.000,00	Kab. Bengkalis, Bengkalis, Semua Kel/Desa	DANA TRANSFER UMUM-DANA BAGI HASIL	-	-	-		52.805.500,00	BADAN KEPEGAWAIAN, PENDIDIKAN DAN PELATIHAN
	5.03.01.2.06.0002	Penyediaan Peralatan dan Perlengkapan Kantor														
			Jumlah Paket Peralatan dan Perlengkapan Kantor yang Disediakan				105 Paket	321.863.500,00	Kab. Bengkalis, Bengkalis, Semua Kel/Desa	DANA TRANSFER UMUM-DANA BAGI HASIL	-	-	-		354.049.850,00	BADAN KEPEGAWAIAN, PENDIDIKAN DAN PELATIHAN
	5.03.01.2.06.0004	Penyediaan Bahan Logistik Kantor														
			Jumlah Paket Bahan Logistik Kantor yang Disediakan				1770 Paket	105.500.000,00	Kab. Bengkalis, Bengkalis, Semua Kel/Desa	DANA TRANSFER UMUM-DANA BAGI HASIL	-	-	-		116.050.000,00	BADAN KEPEGAWAIAN, PENDIDIKAN DAN PELATIHAN

NO	KODE	URUSAN / BIDANG URUSAN / PROGRAM / KEGIATAN / SUB KEGIATAN	INDIKATOR PROGRAM / KEGIATAN / SUB KEGIATAN	TARGET AKHIR PERIODE RENSTRA OPD	REALISASI CAPAIAN RENJA OPD TAHUN 2022	PRAKIRAAN CAPAIAN TARGET RENJA OPD TAHUN 2023	CAPAIAN KINERJA DAN KERANGKA PENDANAAN						KELOMPOK SASARAN	PRAKIRAAN MAJU RENCANA TAHUN 2025		PERANGKAT DAERAH PENANGGUNG JAWAB
							TARGET 2024	PAGU INDIKATIF (Rp)	LOKASI	SUMBER DANA	PRIORITAS			TARGET	PAGU INDIKATIF (Rp)	
											NASIONAL	DAERAH				
1	2	3	4	5	6	7	8	9	10	11	12	13	14	15	16	17
	5.03.01.2.06.0005	Penyediaan Barang Cetak dan Penggandaan					17 Paket	155.089.500,00	Kab. Bengkalis, Bengkalis, Semua Kel/Desa	DANA TRANSFER UMUM-DANA BAGI HASIL	-	-	-		170.598.450,00	BADAN KEPEGAWAIAN, PENDIDIKAN DAN PELATIHAN
	5.03.01.2.06.0006	Penyediaan Bahan Bacaan dan Peraturan Perundang-undangan					20 Dokumen	22.000.000,00	Kab. Bengkalis, Bengkalis, Semua Kel/Desa	DANA TRANSFER UMUM-DANA BAGI HASIL	-	-	-		24.200.000,00	BADAN KEPEGAWAIAN, PENDIDIKAN DAN PELATIHAN
	5.03.01.2.06.0009	Penyelenggaraan Rapat Koordinasi dan Konsultasi SKPD					145 Laporan	811.812.000,00	Kab. Bengkalis, Bengkalis, Semua Kel/Desa	DANA TRANSFER UMUM-DANA BAGI HASIL	-	-	-		892.993.200,00	BADAN KEPEGAWAIAN, PENDIDIKAN DAN PELATIHAN
	5.03.01.2.06.0011	Dukungan Pelaksanaan Sistem Pemerintahan Berbasis Elektronik pada SKPD					1 Dokumen	13.100.000,00	Kab. Bengkalis, Bengkalis, Semua Kel/Desa	DANA TRANSFER UMUM-DANA BAGI HASIL	-	-	-		14.410.000,00	BADAN KEPEGAWAIAN, PENDIDIKAN DAN PELATIHAN
	5.03.01.2.07	Pengadaan Barang Milik Daerah Penunjang Urusan Pemerintah Daerah	Persentase Pemenuhan Layanan Administrasi Umum	-			100 %	215.242.000,00			-	-	-	-	236.766.200,00	BADAN KEPEGAWAIAN, PENDIDIKAN DAN PELATIHAN
	5.03.01.2.07.0010	Pengadaan Sarana dan Prasarana Gedung Kantor atau Bangunan Lainnya					3 Unit	215.242.000,00	Kab. Bengkalis, Bengkalis, Semua Kel/Desa	DANA TRANSFER UMUM-DANA BAGI HASIL	-	-	-		236.766.200,00	BADAN KEPEGAWAIAN, PENDIDIKAN DAN PELATIHAN
	5.03.01.2.08	Penyediaan Jasa Penunjang Urusan Pemerintahan Daerah	Persentase Pemenuhan Layanan Administrasi Umum	-			100 %	523.952.800,00			-	-	-	-	576.348.080,00	BADAN KEPEGAWAIAN, PENDIDIKAN DAN PELATIHAN
	5.03.01.2.08.0001	Penyediaan Jasa Surat Menyurat					3 Laporan	85.498.080,00	Kab. Bengkalis, Bengkalis, Semua Kel/Desa	DANA TRANSFER UMUM-DANA BAGI HASIL	-	-	-		94.047.888,00	BADAN KEPEGAWAIAN, PENDIDIKAN DAN PELATIHAN
	5.03.01.2.08.0002	Penyediaan Jasa Komunikasi, Sumber Daya Air dan Listrik					12 Laporan	361.240.000,00	Kab. Bengkalis, Bengkalis, Semua Kel/Desa	DANA TRANSFER UMUM-DANA BAGI HASIL	-	-	-		397.364.000,00	BADAN KEPEGAWAIAN, PENDIDIKAN DAN PELATIHAN
	5.03.01.2.08.0004	Penyediaan Jasa Pelayanan Umum Kantor					4 Laporan	77.214.720,00	Kab. Bengkalis, Bengkalis, Semua Kel/Desa	DANA TRANSFER UMUM-DANA BAGI HASIL	-	-	-		84.936.192,00	BADAN KEPEGAWAIAN, PENDIDIKAN DAN PELATIHAN

NO	KODE	URUSAN / BIDANG URUSAN / PROGRAM / KEGIATAN / SUB KEGIATAN	INDIKATOR PROGRAM / KEGIATAN / SUB KEGIATAN	TARGET AKHIR PERIODE RENSTRA OPD	REALISASI CAPAIAN RENJA OPD TAHUN 2022	PRAKIRAAN CAPAIAN TARGET RENJA OPD TAHUN 2023	CAPAIAN KINERJA DAN KERANGKA PENDANAAN						KELOMPOK SASARAN	PRAKIRAAN MAJU RENCANA TAHUN 2025		PERANGKAT DAERAH PENANGGUNG JAWAB
							TARGET 2024	PAGU INDIKATIF (Rp)	LOKASI	SUMBER DANA	PRIORITAS			TARGET	PAGU INDIKATIF (Rp)	
											NASIONAL	DAERAH				
1	2	3	4	5	6	7	8	9	10	11	12	13	14	15	16	17
	5.03.01.2.09	Pemeliharaan Barang Milik Daerah Penunjang Urusan Pemerintahan Daerah	<i>Persentase Pemenuhan Layanan Administrasi Umum</i>	-			100 %	1.306.539.680,00			-	-	-	-	1.437.193.648,00	BADAN KEPEGAWAIAN, PENDIDIKAN DAN PELATIHAN
	5.03.01.2.09.0002	Penyediaan Jasa Pemeliharaan, Biaya Pemeliharaan, Pajak dan Perizinan Kendaraan Dinas Operasional atau Lapangan														
			<i>Jumlah Kendaraan Dinas Operasional atau Lapangan yang Dipelihara dan Dibayarkan Pajak dan Perizannya</i>				9 Unit	361.714.000,00	Kab. Bengkalis, Bengkalis, Semua Kel/Desa	DANA TRANSFER UMUM-DANA BAGI HASIL	-	-	-		397.885.400,00	BADAN KEPEGAWAIAN, PENDIDIKAN DAN PELATIHAN
	5.03.01.2.09.0009	Pemeliharaan/Rehabilitasi Gedung Kantor dan Bangunan Lainnya														
			<i>Jumlah Gedung Kantor dan Bangunan Lainnya yang Dipelihara/Direhabilitasi</i>				1 Unit	676.945.680,00	Kab. Bengkalis, Bengkalis, Semua Kel/Desa	DANA TRANSFER UMUM-DANA BAGI HASIL	-	-	-		744.640.248,00	BADAN KEPEGAWAIAN, PENDIDIKAN DAN PELATIHAN
	5.03.01.2.09.0010	Pemeliharaan/Rehabilitasi Sarana dan Prasarana Gedung Kantor atau Bangunan Lainnya														
			<i>Jumlah Sarana dan Prasarana Gedung Kantor atau Bangunan Lainnya yang Dipelihara/Direhabilitasi</i>				174 Unit	267.880.000,00	Kab. Bengkalis, Bengkalis, Semua Kel/Desa	DANA TRANSFER UMUM-DANA BAGI HASIL	-	-	-		294.668.000,00	BADAN KEPEGAWAIAN, PENDIDIKAN DAN PELATIHAN
2.	5.03.02	PROGRAM KEPEGAWAIAN DAERAH	<i>Persentase Peningkatan Kinerja Pelayanan Kepegawaian</i>	100 % 100 % 100 %			100 %	6.129.751.478,00						100 % 100 % 100 %	6.632.726.624,00	
	5.03.02.2.01	Pengadaan, Pemberhentian dan Informasi Kepegawaian ASN	<i>Persentase Peningkatan Kinerja Pelayanan Kepegawaian</i>	-			100 %	1.677.238.224,00			-	-	-	-	1.844.962.046,00	BADAN KEPEGAWAIAN, PENDIDIKAN DAN PELATIHAN
	5.03.02.2.01.0002	Penyusunan Rencana Kebutuhan, Jenis dan Jumlah Jabatan untuk Pelaksanaan Pengadaan ASN														
			<i>Jumlah Dokumen Hasil Penyusunan Rencana Kebutuhan, Jenis dan Jumlah Jabatan untuk Pelaksanaan Pengadaan ASN</i>				1 Dokumen	62.365.600,00	Kab. Bengkalis, Bengkalis, Semua Kel/Desa	DANA TRANSFER UMUM-DANA BAGI HASIL	-	-	-		68.602.160,00	BADAN KEPEGAWAIAN, PENDIDIKAN DAN PELATIHAN
	5.03.02.2.01.0003	Koordinasi dan Fasilitasi Pengadaan PNS dan PPPK														
			<i>Jumlah Dokumen Kegiatan Koordinasi dan Fasilitasi Pengadaan PNS dan PPPK</i>				2 Dokumen	897.434.024,00	Kab. Bengkalis, Bengkalis, Semua Kel/Desa	DANA TRANSFER UMUM-DANA BAGI HASIL	-	-	-		987.177.426,00	BADAN KEPEGAWAIAN, PENDIDIKAN DAN PELATIHAN
	5.03.02.2.01.0004	Evaluasi Pengadaan ASN dan Pengadaan ASN														
			<i>Jumlah Laporan Hasil Evaluasi Pengadaan ASN</i>				2 Laporan	81.400.000,00	Kab. Bengkalis, Semua Kecamatan, Semua Kel/Desa	DANA TRANSFER UMUM-DANA BAGI HASIL	-	Peningkatan kualitas sumber daya manusia yang berdaya saing	-		89.540.000,00	BADAN KEPEGAWAIAN, PENDIDIKAN DAN PELATIHAN
	5.03.02.2.01.0006	Koordinasi Pelaksanaan Administrasi Pemberhentian														

NO	KODE	URUSAN / BIDANG URUSAN / PROGRAM / KEGIATAN / SUB KEGIATAN	INDIKATOR PROGRAM / KEGIATAN / SUB KEGIATAN	TARGET AKHIR PERIODE RENSTRA OPD	REALISASI CAPAIAN RENJA OPD TAHUN 2022	PRAKIRAAN CAPAIAN TARGET RENJA OPD TAHUN 2023	CAPAIAN KINERJA DAN KERANGKA PENDANAAN						KELOMPOK SASARAN	PRAKIRAAN MAJU RENCANA TAHUN 2025		PERANGKAT DAERAH PENANGGUNG JAWAB
							TARGET 2024	PAGU INDIKATIF (Rp)	LOKASI	SUMBER DANA	PRIORITAS			TARGET	PAGU INDIKATIF (Rp)	
											NASIONAL	DAERAH				
1	2	3	4	5	6	7	8	9	10	11	12	13	14	15	16	17
			<i>Jumlah Dokumen Hasil kegiatan Koordinasi Pelaksanaan Administrasi Pemberhentian</i>				2 Dokumen	76.038.600,00	Kab. Bengkalis, Bengkalis, Semua Kel/Desa	DANA TRANSFER UMUM-DANA BAGI HASIL	-	-	-		83.642.460,00	BADAN KEPEGAWAIAN, PENDIDIKAN DAN PELATIHAN
	5.03.02.2.01.0008	Fasilitasi Lembaga Profesi ASN														
			<i>Jumlah Lembaga Profesi ASN yang Difasilitasi</i>				2 Lembaga	450.000.000,00	Kab. Bengkalis, Bengkalis, Semua Kel/Desa	DANA TRANSFER UMUM-DANA BAGI HASIL	-	-	-		495.000.000,00	BADAN KEPEGAWAIAN, PENDIDIKAN DAN PELATIHAN
	5.03.02.2.01.0011	Pengelolaan Data Kepegawaian														
			<i>Jumlah Dokumen Hasil Pengelolaan Data Kepegawaian</i>				8500 Dokumen	110.000.000,00	Kab. Bengkalis, Bengkalis, Semua Kel/Desa	DANA TRANSFER UMUM-DANA BAGI HASIL	-	-	-		121.000.000,00	BADAN KEPEGAWAIAN, PENDIDIKAN DAN PELATIHAN
	5.03.02.2.02	Mutasi dan Promosi ASN	<i>Persentase ASN yang memiliki kompetensi sesuai dengan bidang tugasnya</i>	-			100 %	1.138.801.736,00			-	-	-	-	1.142.681.909,00	BADAN KEPEGAWAIAN, PENDIDIKAN DAN PELATIHAN
	5.03.02.2.02.0001	Pengelolaan Mutasi ASN														
			<i>Jumlah Dokumen Hasil Pelaksanaan Mutasi Jabatan Pimpinan Tinggi, Jabatan Administrasi, Jabatan Pelaksana dan Mutasi ASN antar Daerah</i>				200 Dokumen	100.000.000,00	Kab. Bengkalis, Bengkalis, Semua Kel/Desa	DANA TRANSFER UMUM-DANA BAGI HASIL	-	-	-		0,00	BADAN KEPEGAWAIAN, PENDIDIKAN DAN PELATIHAN
	5.03.02.2.02.0002	Pengelolaan Kenaikan Pangkat ASN														
			<i>Jumlah Pengelolaan Kenaikan Pangkat ASN</i>				1500 Dokumen	220.000.000,00	Kab. Bengkalis, Bengkalis, Semua Kel/Desa	DANA TRANSFER UMUM-DANA BAGI HASIL	-	-	-		242.000.000,00	BADAN KEPEGAWAIAN, PENDIDIKAN DAN PELATIHAN
	5.03.02.2.02.0003	Pengelolaan Promosi ASN														
			<i>Jumlah Dokumen Hasil Pengelolaan Promosi ASN</i>				800 Dokumen	818.801.736,00	Kab. Bengkalis, Bengkalis, Semua Kel/Desa	DANA TRANSFER UMUM-DANA BAGI HASIL	-	-	-		900.681.909,00	BADAN KEPEGAWAIAN, PENDIDIKAN DAN PELATIHAN
	5.03.02.2.03	Pengembangan Kompetensi ASN	<i>Persentase Pengembangan Kapasitas ASN</i>	-			100 %	2.693.893.518,00			-	-	-	-	2.963.282.869,00	BADAN KEPEGAWAIAN, PENDIDIKAN DAN PELATIHAN
	5.03.02.2.03.0003	Pengelolaan Administrasi Diklat dan Sertifikasi ASN														
			<i>Jumlah Dokumen Hasil Pengelolaan Administrasi Diklat dan Sertifikasi ASN</i>				1 Dokumen	200.000.000,00	Kab. Bengkalis, Bengkalis, Semua Kel/Desa	DANA TRANSFER UMUM-DANA BAGI HASIL	-	-	-		220.000.000,00	BADAN KEPEGAWAIAN, PENDIDIKAN DAN PELATIHAN
	5.03.02.2.03.0004	Pengelolaan Pendidikan Lanjutan ASN														
			<i>Jumlah ASN yang Mendapatkan Pendidikan Lanjutan</i>				21 Orang	2.303.893.518,00	Kab. Bengkalis, Bengkalis, Semua Kel/Desa	DANA TRANSFER UMUM-DANA BAGI HASIL	-	-	-		2.534.282.869,00	BADAN KEPEGAWAIAN, PENDIDIKAN DAN PELATIHAN
	5.03.02.2.03.0006	Fasilitasi Sertifikasi Jabatan ASN														

NO	KODE	URUSAN / BIDANG URUSAN / PROGRAM / KEGIATAN / SUB KEGIATAN	INDIKATOR PROGRAM / KEGIATAN / SUB KEGIATAN	TARGET AKHIR PERIODE RENSTRA OPD	REALISASI CAPAIAN RENJA OPD TAHUN 2022	PRAKIRAAN CAPAIAN TARGET RENJA OPD TAHUN 2023	CAPAIAN KINERJA DAN KERANGKA PENDANAAN						KELOMPOK SASARAN	PRAKIRAAN MAJU RENCANA TAHUN 2025		PERANGKAT DAERAH PENANGGUNG JAWAB
							TARGET 2024	PAGU INDIKATIF (Rp)	LOKASI	SUMBER DANA	PRIORITAS			TARGET	PAGU INDIKATIF (Rp)	
											NASIONAL	DAERAH				
1	2	3	4	5	6	7	8	9	10	11	12	13	14	15	16	17
			Jumlah ASN yang Mendapatkan Layanan Fasilitasi Sertifikasi Jabatan				200 Orang	190.000.000,00	Kab. Bengkalis, Semua Kecamatan, Semua Kel/Desa	DANA TRANSFER UMUM-DANA BAGI HASIL	-	Peningkatan kualitas sumber daya manusia yang berdaya saing	-		209.000.000,00	BADAN KEPEGAWAIAN, PENDIDIKAN DAN PELATIHAN
	5.03.02.2.04	Penilaian dan Evaluasi Kinerja Aparatur	Persentase Penilaian Disiplin Aparatur	-			100 %	619.818.000,00			-	-	-	-	681.799.800,00	BADAN KEPEGAWAIAN, PENDIDIKAN DAN PELATIHAN
	5.03.02.2.04.0001	Penyusunan Kebijakan Penilaian dan Evaluasi Kinerja Aparatur														
			Jumlah Dokumen Hasil Penyusunan Kebijakan Penilaian dan Evaluasi Kinerja Aparatur				3 Dokumen	100.000.000,00	Kab. Bengkalis, Bengkalis, Semua Kel/Desa	DANA TRANSFER UMUM-DANA BAGI HASIL	-	-	-		110.000.000,00	BADAN KEPEGAWAIAN, PENDIDIKAN DAN PELATIHAN
	5.03.02.2.04.0002	Pelaksanaan Penilaian dan Evaluasi Kinerja Aparatur														
			Jumlah Dokumen Hasil Pelaksanaan Penilaian dan Evaluasi Kinerja Aparatur				1 Dokumen	220.000.000,00	Kab. Bengkalis, Bengkalis, Semua Kel/Desa	DANA TRANSFER UMUM-DANA BAGI HASIL	-	-	-		242.000.000,00	BADAN KEPEGAWAIAN, PENDIDIKAN DAN PELATIHAN
	5.03.02.2.04.0004	Pengelolaan Pemberian Penghargaan bagi Pegawai														
			Jumlah ASN yang Diberikan Penghargaan				500 Orang	63.039.000,00	Kab. Bengkalis, Bengkalis, Semua Kel/Desa	DANA TRANSFER UMUM-DANA BAGI HASIL	-	-	-		69.342.900,00	BADAN KEPEGAWAIAN, PENDIDIKAN DAN PELATIHAN
	5.03.02.2.04.0007	Pembinaan Disiplin ASN														
			Jumlah ASN yang Mendapatkan Pembinaan Kedisiplinan				15 Orang	100.353.300,00	Kab. Bengkalis, Bengkalis, Semua Kel/Desa	DANA TRANSFER UMUM-DANA BAGI HASIL	-	-	-		110.388.630,00	BADAN KEPEGAWAIAN, PENDIDIKAN DAN PELATIHAN
	5.03.02.2.04.0008	Pengelolaan Penyelesaian Pelanggaran Disiplin ASN														
			Jumlah Laporan Hasil Pengelolaan Penyelesaian Pelanggaran Disiplin ASN				10 Laporan	67.984.800,00	Kab. Bengkalis, Bengkalis, Semua Kel/Desa	DANA TRANSFER UMUM-DANA BAGI HASIL	-	-	-		74.783.280,00	BADAN KEPEGAWAIAN, PENDIDIKAN DAN PELATIHAN
	5.03.02.2.04.0009	Pelayanan Proses Izin Perceraian Pegawai														
			Jumlah Dokumen Proses Izin Perceraian Pegawai yang Dilayani				18 Dokumen	68.440.900,00	Kab. Bengkalis, Bengkalis, Semua Kel/Desa	DANA TRANSFER UMUM-DANA BAGI HASIL	-	-	-		75.284.990,00	BADAN KEPEGAWAIAN, PENDIDIKAN DAN PELATIHAN
	5.04	PENDIDIKAN DAN PELATIHAN						2.180.000.000,00							2.398.000.000,00	
1.	5.04.02	PROGRAM PENGEMBANGAN SUMBER DAYA MANUSIA	Persentase peningkatan kompetensi sumber daya aparatur	100 %			100 %	2.180.000.000,00						100 %	2.398.000.000,00	
	5.04.02.2.02	Sertifikasi, Kelembagaan, Pengembangan Kompetensi Manajerial dan Fungsional	Persentase Pelaksanaan Pengembangan Kompetensi Sumber Daya Aparatur	-			100 %	2.180.000.000,00			-	-	-	-	2.398.000.000,00	BADAN KEPEGAWAIAN, PENDIDIKAN DAN PELATIHAN

NO	KODE	URUSAN / BIDANG URUSAN / PROGRAM / KEGIATAN / SUB KEGIATAN	INDIKATOR PROGRAM / KEGIATAN / SUB KEGIATAN	TARGET AKHIR PERIODE RENSTRA OPD	REALISASI CAPAIAN RENJA OPD TAHUN 2022	PRAKIRAAN CAPAIAN TARGET RENJA OPD TAHUN 2023	CAPAIAN KINERJA DAN KERANGKA PENDANAAN						KELOMPOK SASARAN	PRAKIRAAN MAJU RENCANA TAHUN 2025		PERANGKAT DAERAH PENANGGUNG JAWAB
							TARGET 2024	PAGU INDIKATIF (Rp)	LOKASI	SUMBER DANA	PRIORITAS			TARGET	PAGU INDIKATIF (Rp)	
											NASIONAL	DAERAH				
1	2	3	4	5	6	7	8	9	10	11	12	13	14	15	16	17
	5.04.02.2.02.0001	Penyusunan Kebijakan Teknis dan Rencana Sertifikasi Kompetensi, Pengelolaan Kelembagaan, Tenaga Pengembang Kompetensi, Sumber Belajar, Kerja Sama, Pengembangan Kompetensi Pimpinan Daerah, Jabatan Pimpinan Tinggi, Kepemimpinan dan Prajabatan, serta Jabatan Fungsional														
			<i>Jumlah Kebijakan Teknis dan Rencana Sertifikasi Kompetensi, Pengelolaan Kelembagaan, Tenaga Pengembang Kompetensi, Sumber Belajar, Kerja Sama, Pengembangan Kompetensi Pimpinan Daerah, Jabatan Pimpinan Tinggi, Kepemimpinan dan Prajabatan, Serta Jabatan Fungsional yang Disusun</i>				1 Dokumen	180.000.000,00	Kab. Bengkalis, Bengkalis, Semua Kel/Desa	DANA TRANSFER UMUM-DANA BAGI HASIL	-	-	-		198.000.000,00	BADAN KEPEGAWAIAN, PENDIDIKAN DAN PELATIHAN
	5.04.02.2.02.0007	Penyelenggaraan Pengembangan Kompetensi bagi Pimpinan Daerah, Jabatan Pimpinan Tinggi, Jabatan Fungsional, Kepemimpinan, dan Prajabatan														
			<i>Jumlah Laporan Hasil Penyelenggaraan Pengembangan Kompetensi bagi Pimpinan Daerah, Jabatan Pimpinan Tinggi, Jabatan Fungsional, Kepemimpinan, dan Prajabatan</i>				1 Laporan	2.000.000.000,00	Kab. Bengkalis, Bengkalis, Semua Kel/Desa	DANA TRANSFER UMUM-DANA BAGI HASIL	-	-	-		2.200.000.000,00	BADAN KEPEGAWAIAN, PENDIDIKAN DAN PELATIHAN
		BADAN PENELITIAN DAN PENGEMBANGAN							11.755.226.926,00						15.069.242.266,00	
	5	UNSUR PENUNJANG URUSAN PEMERINTAHAN						11.755.226.926,00							15.069.242.266,00	
	5.05	PENELITIAN DAN PENGEMBANGAN						11.755.226.926,00							15.069.242.266,00	
1.	5.05.01	PROGRAM PENUNJANG URUSAN PEMERINTAHAN DAERAH KABUPATEN/KOTA	<i>Persentase pelaksanaan penunjang urusan perangkat daerah di Badan Penelitian Dan Pengembangan Daerah</i>	100 %			100 %	9.620.226.926,00						100 %	10.382.622.507,00	
	5.05.01.2.01	Perencanaan, Penganggaran, dan Evaluasi Kinerja Perangkat Daerah	<i>Jumlah Dokumen Perencanaan, Penganggaran dan Laporan Kinerja PD yang tersedia</i>	-			7 Dokumen	677.150.000,00			-	Tata kelola pemerintahan yang baik, bersih, melayani dan inovatif	-	-	700.000.000,00	BADAN PENELITIAN DAN PENGEMBANGAN
	5.05.01.2.01.0001	Penyusunan Dokumen Perencanaan Perangkat Daerah														
			<i>Jumlah Dokumen Perencanaan Perangkat Daerah</i>				1 Dokumen	247.150.000,00	Kab. Bengkalis, Semua Kecamatan, Semua Kel/Desa	DANA TRANSFER UMUM-DANA BAGI HASIL	-	Tata kelola pemerintahan yang baik, bersih, melayani dan inovatif	-		270.000.000,00	BADAN PENELITIAN DAN PENGEMBANGAN
	5.05.01.2.01.0004	Koordinasi dan Penyusunan DPA-SKPD														

NO	KODE	URUSAN / BIDANG URUSAN / PROGRAM / KEGIATAN / SUB KEGIATAN	INDIKATOR PROGRAM / KEGIATAN / SUB KEGIATAN	TARGET AKHIR PERIODE RENSTRA OPD	REALISASI CAPAIAN RENJA OPD TAHUN 2022	PRAKIRAAN CAPAIAN TARGET RENJA OPD TAHUN 2023	CAPAIAN KINERJA DAN KERANGKA PENDANAAN						KELOMPOK SASARAN	PRAKIRAAN MAJU RENCANA TAHUN 2025		PERANGKAT DAERAH PENANGGUNG JAWAB
							TARGET 2024	PAGU INDIKATIF (Rp)	LOKASI	SUMBER DANA	PRIORITAS			TARGET	PAGU INDIKATIF (Rp)	
											NASIONAL	DAERAH				
1	2	3	4	5	6	7	8	9	10	11	12	13	14	15	16	17
			<i>Jumlah Dokumen DPA-SKPD dan Laporan Hasil Koordinasi Penyusunan Dokumen DPA-SKPD</i>				1 Dokumen	100.000.000,00	Kab. Bengkalis, Bengkalis, Semua Kel/Desa	DANA TRANSFER UMUM-DANA BAGI HASIL	-	Tata kelola pemerintahan yang baik, bersih, melayani dan inovatif	-		0,00	BADAN PENELITIAN DAN PENGEMBANGAN
	5.05.01.2.01.0005	Koordinasi dan Penyusunan Perubahan DPA- SKPD														
			<i>Jumlah Dokumen Perubahan DPA-SKPD dan Laporan Hasil Koordinasi Penyusunan Dokumen Perubahan DPA-SKPD</i>				1 Dokumen	80.000.000,00	Kab. Bengkalis, Semua Kecamatan, Semua Kel/Desa	DANA TRANSFER UMUM-DANA BAGI HASIL	-	Tata kelola pemerintahan yang baik, bersih, melayani dan inovatif	-		100.000.000,00	BADAN PENELITIAN DAN PENGEMBANGAN
	5.05.01.2.01.0006	Koordinasi dan Penyusunan Laporan Capaian Kinerja dan Ikhtisar Realisasi Kinerja SKPD														
			<i>Jumlah Laporan Capaian Kinerja dan Ikhtisar Realisasi Kinerja SKPD dan Laporan Hasil Koordinasi Penyusunan Laporan Capaian Kinerja dan Ikhtisar Realisasi Kinerja SKPD</i>				1 Laporan	120.000.000,00	Kab. Bengkalis, Semua Kecamatan, Semua Kel/Desa	DANA TRANSFER UMUM-DANA BAGI HASIL	-	Tata kelola pemerintahan yang baik, bersih, melayani dan inovatif	-		200.000.000,00	BADAN PENELITIAN DAN PENGEMBANGAN
	5.05.01.2.01.0007	Evaluasi Kinerja Perangkat Daerah														
			<i>Jumlah Laporan Evaluasi Kinerja Perangkat Daerah</i>				1 Laporan	130.000.000,00	Kab. Bengkalis, Semua Kecamatan, Semua Kel/Desa	DANA TRANSFER UMUM-DANA BAGI HASIL	-	Tata kelola pemerintahan yang baik, bersih, melayani dan inovatif	-		130.000.000,00	BADAN PENELITIAN DAN PENGEMBANGAN
	5.05.01.2.02	Administrasi Keuangan Perangkat Daerah	<i>Persentase Administrasi Keuangan bagi ASN pada BPP</i>	-			100 %	5.239.186.745,00			-	Tata kelola pemerintahan yang baik, bersih, melayani dan inovatif	-		6.027.564.757,00	BADAN PENELITIAN DAN PENGEMBANGAN
	5.05.01.2.02.0001	Penyediaan Gaji dan Tunjangan ASN														
			<i>Jumlah Orang yang Menerima Gaji dan Tunjangan ASN</i>				30 Orang/bulan	5.189.186.745,00	Kab. Bengkalis, Bengkalis, Senggoro	DANA TRANSFER UMUM-DANA BAGI HASIL	-	Tata kelola pemerintahan yang baik, bersih, melayani dan inovatif	-		5.967.564.757,00	BADAN PENELITIAN DAN PENGEMBANGAN
	5.05.01.2.02.0005	Koordinasi dan Penyusunan Laporan Keuangan Akhir Tahun SKPD														
			<i>Jumlah Laporan Keuangan Akhir Tahun SKPD dan Laporan Hasil Koordinasi Penyusunan Laporan Keuangan Akhir Tahun SKPD</i>				1 Laporan	50.000.000,00	Kab. Bengkalis, Semua Kecamatan, Semua Kel/Desa	DANA TRANSFER UMUM-DANA BAGI HASIL	-	Tata kelola pemerintahan yang baik, bersih, melayani dan inovatif	-		60.000.000,00	BADAN PENELITIAN DAN PENGEMBANGAN

NO	KODE	URUSAN / BIDANG URUSAN / PROGRAM / KEGIATAN / SUB KEGIATAN	INDIKATOR PROGRAM / KEGIATAN / SUB KEGIATAN	TARGET AKHIR PERIODE RENSTRA OPD	REALISASI CAPAIAN RENJA OPD TAHUN 2022	PRAKIRAAN CAPAIAN TARGET RENJA OPD TAHUN 2023	CAPAIAN KINERJA DAN KERANGKA PENDANAAN						KELOMPOK SASARAN	PRAKIRAAN MAJU RENCANA TAHUN 2025		PERANGKAT DAERAH PENANGGUNG JAWAB
							TARGET 2024	PAGU INDIKATIF (Rp)	LOKASI	SUMBER DANA	PRIORITAS			TARGET	PAGU INDIKATIF (Rp)	
											NASIONAL	DAERAH				
1	2	3	4	5	6	7	8	9	10	11	12	13	14	15	16	17
	5.05.01.2.03	Administrasi Barang Milik Daerah pada Perangkat Daerah	<i>Persentase Administrasi Barang yang dikuasai SKPD</i>	-			100 %	268.800.000,00			-	Tata kelola pemerintahan yang baik, bersih, melayani dan inovatif	-	-	0,00	BADAN PENELITIAN DAN PENGEMBANGAN
	5.05.01.2.03.0002	Pengamanan Barang Milik Daerah SKPD														
			<i>Jumlah Dokumen Pengamanan Barang Milik Daerah SKPD</i>				12 Dokumen	268.800.000,00	Kab. Bengkalis, Bengkalis, Semua Kel/Desa	DANA TRANSFER UMUM-DANA BAGI HASIL	-	Tata kelola pemerintahan yang baik, bersih, melayani dan inovatif	-		0,00	BADAN PENELITIAN DAN PENGEMBANGAN
	5.05.01.2.05	Administrasi Kepegawaian Perangkat Daerah	<i>Persentase Administrasi Kepegawaian bagi ASN pada BPP</i>	-			100 %	328.265.000,00			-	Tata kelola pemerintahan yang baik, bersih, melayani dan inovatif	-	-	285.000.000,00	BADAN PENELITIAN DAN PENGEMBANGAN
	5.05.01.2.05.0002	Pengadaan Pakaian Dinas beserta Atribut Kelengkapannya														
			<i>Jumlah Paket Pakaian Dinas beserta Atribut Kelengkapan</i>				30 Paket	38.265.000,00	Kab. Bengkalis, Semua Kecamatan, Semua Kel/Desa	DANA TRANSFER UMUM-DANA BAGI HASIL	-	Tata kelola pemerintahan yang baik, bersih, melayani dan inovatif	-		100.000.000,00	BADAN PENELITIAN DAN PENGEMBANGAN
	5.05.01.2.05.0009	Pendidikan dan Pelatihan Pegawai Berdasarkan Tugas dan Fungsi														
			<i>Jumlah Pegawai Berdasarkan Tugas dan Fungsi yang Mengikuti Pendidikan dan Pelatihan</i>				30 Orang	290.000.000,00	Semua Kota/Kab, Semua Kecamatan, Semua Kel/Desa	DANA TRANSFER UMUM-DANA BAGI HASIL	-	Tata kelola pemerintahan yang baik, bersih, melayani dan inovatif	-		0,00	BADAN PENELITIAN DAN PENGEMBANGAN
	5.05.01.2.05.0011	Bimbingan Teknis Implementasi Peraturan Perundang-Undangan														
			<i>Jumlah Orang yang Mengikuti Bimbingan Teknis Implementasi Peraturan Perundang-Undangan</i>				20 Orang	0,00	Kab. Bengkalis, Semua Kecamatan, Semua Kel/Desa	DANA TRANSFER UMUM-DANA BAGI HASIL	-	Tata kelola pemerintahan yang baik, bersih, melayani dan inovatif	-		185.000.000,00	BADAN PENELITIAN DAN PENGEMBANGAN
	5.05.01.2.06	Administrasi Umum Perangkat Daerah	<i>Persentase Penyediaan Administrasi Umum pada BPP</i>	-			100 %	1.414.000.000,00			-	Tata kelola pemerintahan yang baik, bersih, melayani dan inovatif	-	-	1.290.000.000,00	BADAN PENELITIAN DAN PENGEMBANGAN
	5.05.01.2.06.0001	Penyediaan Komponen Instalasi Listrik/Penerangan Bangunan Kantor														

NO	KODE	URUSAN / BIDANG URUSAN / PROGRAM / KEGIATAN / SUB KEGIATAN	INDIKATOR PROGRAM / KEGIATAN / SUB KEGIATAN	TARGET AKHIR PERIODE RENSTRA OPD	REALISASI CAPAIAN RENJA OPD TAHUN 2022	PRAKIRAAN CAPAIAN TARGET RENJA OPD TAHUN 2023	CAPAIAN KINERJA DAN KERANGKA PENDANAAN					KELOMPOK SASARAN	PRAKIRAAN MAJU RENCANA TAHUN 2025		PERANGKAT DAERAH PENANGGUNG JAWAB	
							TARGET 2024	PAGU INDIKATIF (Rp)	LOKASI	SUMBER DANA	PRIORITAS		TARGET	PAGU INDIKATIF (Rp)		
											NASIONAL					DAERAH
1	2	3	4	5	6	7	8	9	10	11	12	13	14	15	16	17
			<i>Jumlah Paket Komponen Instalasi Listrik/Penerangan Bangunan Kantor yang Disediakan</i>				1 Paket	35.000.000,00	Kab. Bengkalis, Semua Kecamatan, Semua Kel/Desa	DANA TRANSFER UMUM-DANA BAGI HASIL	-	Tata kelola pemerintahan yang baik, bersih, melayani dan inovatif	-		45.000.000,00	BADAN PENELITIAN DAN PENGEMBANGAN
	5.05.01.2.06.0002	Penyediaan Peralatan dan Perlengkapan Kantor														
			<i>Jumlah Paket Peralatan dan Perlengkapan Kantor yang Disediakan</i>				2 Paket	206.000.000,00	Kab. Bengkalis, Semua Kecamatan, Semua Kel/Desa	DANA TRANSFER UMUM-DANA BAGI HASIL	-	Penyelenggaraan Pemerintahan Peningkatan Kualitas Sumber Daya Manusia	-		206.000.000,00	BADAN PENELITIAN DAN PENGEMBANGAN
	5.05.01.2.06.0003	Penyediaan Peralatan Rumah Tangga														
			<i>Jumlah Paket Peralatan Rumah Tangga yang Disediakan</i>				1 Paket	50.000.000,00	Kab. Bengkalis, Semua Kecamatan, Semua Kel/Desa	DANA TRANSFER UMUM-DANA BAGI HASIL	-	Tata kelola pemerintahan yang baik, bersih, melayani dan inovatif	-		75.000.000,00	BADAN PENELITIAN DAN PENGEMBANGAN
	5.05.01.2.06.0004	Penyediaan Bahan Logistik Kantor														
			<i>Jumlah Paket Bahan Logistik Kantor yang Disediakan</i>				1 Paket	80.000.000,00	Kab. Bengkalis, Semua Kecamatan, Semua Kel/Desa	DANA TRANSFER UMUM-DANA BAGI HASIL	-	Tata kelola pemerintahan yang baik, bersih, melayani dan inovatif	-		80.000.000,00	BADAN PENELITIAN DAN PENGEMBANGAN
	5.05.01.2.06.0005	Penyediaan Barang Cetak dan Penggandaan														
			<i>Jumlah Paket Barang Cetak dan Penggandaan yang Disediakan</i>				2 Paket	190.000.000,00	Kab. Bengkalis, Semua Kecamatan, Semua Kel/Desa	DANA TRANSFER UMUM-DANA BAGI HASIL	-	Tata kelola pemerintahan yang baik, bersih, melayani dan inovatif	-		0,00	BADAN PENELITIAN DAN PENGEMBANGAN
	5.05.01.2.06.0006	Penyediaan Bahan Bacaan dan Peraturan Perundang-undangan														
			<i>Jumlah Dokumen Bahan Bacaan dan Peraturan Perundang-Undangan yang Disediakan</i>				20 Dokumen	48.000.000,00	Kab. Bengkalis, Semua Kecamatan, Semua Kel/Desa	DANA TRANSFER UMUM-DANA BAGI HASIL	-	Tata kelola pemerintahan yang baik, bersih, melayani dan inovatif	-		54.000.000,00	BADAN PENELITIAN DAN PENGEMBANGAN
	5.05.01.2.06.0009	Penyelenggaraan Rapat Koordinasi dan Konsultasi SKPD														
			<i>Jumlah Laporan Penyelenggaraan Rapat Koordinasi dan Konsultasi SKPD</i>				120 Laporan	675.000.000,00	Kab. Bengkalis, Semua Kecamatan, Semua Kel/Desa	DANA TRANSFER UMUM-DANA BAGI HASIL	-	Peningkatan Kualitas Sumber Daya Manusia	-		700.000.000,00	BADAN PENELITIAN DAN PENGEMBANGAN

NO	KODE	URUSAN / BIDANG URUSAN / PROGRAM / KEGIATAN / SUB KEGIATAN	INDIKATOR PROGRAM / KEGIATAN / SUB KEGIATAN	TARGET AKHIR PERIODE RENSTRA OPD	REALISASI CAPAIAN RENJA OPD TAHUN 2022	PRAKIRAAN CAPAIAN TARGET RENJA OPD TAHUN 2023	CAPAIAN KINERJA DAN KERANGKA PENDANAAN						KELOMPOK SASARAN	PRAKIRAAN MAJU RENCANA TAHUN 2025		PERANGKAT DAERAH PENANGGUNG JAWAB
							TARGET 2024	PAGU INDIKATIF (Rp)	LOKASI	SUMBER DANA	PRIORITAS			TARGET	PAGU INDIKATIF (Rp)	
											NASIONAL	DAERAH				
1	2	3	4	5	6	7	8	9	10	11	12	13	14	15	16	17
	5.05.01.2.06.0011	Dukungan Pelaksanaan Sistem Pemerintahan Berbasis Elektronik pada SKPD														
			<i>Jumlah Dokumen Dukungan Pelaksanaan Sistem Pemerintahan Berbasis Elektronik pada SKPD</i>				12 Dokumen	130.000.000,00	Kab. Bengkalis, Semua Kecamatan, Semua Kel/Desa	DANA TRANSFER UMUM-DANA BAGI HASIL	-	Tata kelola pemerintahan yang baik, bersih, melayani dan inovatif	-		130.000.000,00	BADAN PENELITIAN DAN PENGEMBANGAN
	5.05.01.2.07	Pengadaan Barang Milik Daerah Penunjang Urusan Pemerintah Daerah	-	-			-	435.000.000,00			-	Tata kelola pemerintahan yang baik, bersih, melayani dan inovatif	-	-	660.000.000,00	BADAN PENELITIAN DAN PENGEMBANGAN
	5.05.01.2.07.0002	Pengadaan Kendaraan Dinas Operasional atau Lapangan														
			<i>Jumlah Unit Kendaraan Dinas Operasional atau Lapangan yang Disediakan</i>				1 Unit	0,00	Kab. Bengkalis, Semua Kecamatan, Semua Kel/Desa	DANA TRANSFER UMUM-DANA BAGI HASIL	-	Tata kelola pemerintahan yang baik, bersih, melayani dan inovatif	-		300.000.000,00	BADAN PENELITIAN DAN PENGEMBANGAN
	5.05.01.2.07.0005	Pengadaan Mebel														
			<i>Jumlah Paket Mebel yang Disediakan</i>				5 Unit	130.000.000,00	Kab. Bengkalis, Semua Kecamatan, Semua Kel/Desa	DANA TRANSFER UMUM-DANA BAGI HASIL	-	Tata kelola pemerintahan yang baik, bersih, melayani dan inovatif	-		130.000.000,00	BADAN PENELITIAN DAN PENGEMBANGAN
	5.05.01.2.07.0006	Pengadaan Peralatan dan Mesin Lainnya														
			<i>Jumlah Unit Peralatan dan Mesin Lainnya yang Disediakan</i>				5 Unit	75.000.000,00	Kab. Bengkalis, Bengkalis, Semua Kel/Desa	DANA TRANSFER UMUM-DANA BAGI HASIL	-	Tata kelola pemerintahan yang baik, bersih, melayani dan inovatif	-		0,00	BADAN PENELITIAN DAN PENGEMBANGAN
	5.05.01.2.07.0010	Pengadaan Sarana dan Prasarana Gedung Kantor atau Bangunan Lainnya														
			<i>Jumlah Unit Sarana dan Prasarana Gedung Kantor atau Bangunan Lainnya yang Disediakan</i>				5 Unit	230.000.000,00	Kab. Bengkalis, Semua Kecamatan, Semua Kel/Desa	DANA TRANSFER UMUM-DANA BAGI HASIL	-	Tata kelola pemerintahan yang baik, bersih, melayani dan inovatif	-		230.000.000,00	BADAN PENELITIAN DAN PENGEMBANGAN
	5.05.01.2.08	Penyediaan Jasa Penunjang Urusan Pemerintahan Daerah	-	-			-	530.985.000,00			-	Penyelenggaraan Pemerintahan Peningkatan Kualitas Sumber Daya Manusia	-	-	571.257.750,00	BADAN PENELITIAN DAN PENGEMBANGAN

NO	KODE	URUSAN / BIDANG URUSAN / PROGRAM / KEGIATAN / SUB KEGIATAN	INDIKATOR PROGRAM / KEGIATAN / SUB KEGIATAN	TARGET AKHIR PERIODE RENSTRA OPD	REALISASI CAPAIAN RENJA OPD TAHUN 2022	PRAKIRAAN CAPAIAN TARGET RENJA OPD TAHUN 2023	CAPAIAN KINERJA DAN KERANGKA PENDANAAN						KELOMPOK SASARAN	PRAKIRAAN MAJU RENCANA TAHUN 2025		PERANGKAT DAERAH PENANGGUNG JAWAB
							TARGET 2024	PAGU INDIKATIF (Rp)	LOKASI	SUMBER DANA	PRIORITAS			TARGET	PAGU INDIKATIF (Rp)	
											NASIONAL	DAERAH				
1	2	3	4	5	6	7	8	9	10	11	12	13	14	15	16	17
	5.05.01.2.08.0001	Penyediaan Jasa Surat Menyurat														
			<i>Jumlah Laporan Penyediaan Jasa Surat Menyurat</i>				12 Laporan	0,00	Kab. Bengkalis, Semua Kecamatan, Semua Kel/Desa	DANA TRANSFER UMUM-DANA BAGI HASIL	-	Penyelenggaraan Pemerintahan Peningkatan Kualitas Sumber Daya Manusia	-		0,00	BADAN PENELITIAN DAN PENGEMBANGAN
	5.05.01.2.08.0002	Penyediaan Jasa Komunikasi, Sumber Daya Air dan Listrik														
			<i>Jumlah Laporan Penyediaan Jasa Komunikasi, Sumber Daya Air dan Listrik yang Disediakan</i>				12 Laporan	262.500.000,00	Kab. Bengkalis, Semua Kecamatan, Semua Kel/Desa	DANA TRANSFER UMUM-DANA BAGI HASIL	-	Tata kelola pemerintahan yang baik, bersih, melayani dan inovatif	-		262.500.000,00	BADAN PENELITIAN DAN PENGEMBANGAN
	5.05.01.2.08.0004	Penyediaan Jasa Pelayanan Umum Kantor														
			<i>Jumlah Laporan Penyediaan Jasa Pelayanan Umum Kantor yang Disediakan</i>				12 Laporan	268.485.000,00	Kab. Bengkalis, Semua Kecamatan, Semua Kel/Desa	DANA TRANSFER UMUM-DANA BAGI HASIL	-	Penyelenggaraan Pemerintahan Peningkatan Kualitas Sumber Daya Manusia	-		308.757.750,00	BADAN PENELITIAN DAN PENGEMBANGAN
	5.05.01.2.09	Pemeliharaan Barang Milik Daerah Penunjang Urusan Pemerintahan Daerah	-	-			-	726.840.181,00			-	Tata kelola pemerintahan yang baik, bersih, melayani dan inovatif	-		848.800.000,00	BADAN PENELITIAN DAN PENGEMBANGAN
	5.05.01.2.09.0002	Penyediaan Jasa Pemeliharaan, Biaya Pemeliharaan, Pajak dan Perizinan Kendaraan Dinas Operasional atau Lapangan														
			<i>Jumlah Kendaraan Dinas Operasional atau Lapangan yang Dipelihara dan dibayarkan Pajak dan Perizinannya</i>				8 Unit	328.040.181,00	Kab. Bengkalis, Bengkalis, Semua Kel/Desa	DANA TRANSFER UMUM-DANA BAGI HASIL	-	Tata kelola pemerintahan yang baik, bersih, melayani dan inovatif	-		0,00	BADAN PENELITIAN DAN PENGEMBANGAN
	5.05.01.2.09.0005	Pemeliharaan Mebel														
			<i>Jumlah Mebel yang Dipelihara</i>				50 Unit	50.000.000,00	-	DANA TRANSFER UMUM-DANA BAGI HASIL	-	Tata kelola pemerintahan yang baik, bersih, melayani dan inovatif	-		100.000.000,00	BADAN PENELITIAN DAN PENGEMBANGAN
	5.05.01.2.09.0006	Pemeliharaan Peralatan dan Mesin Lainnya														

NO	KODE	URUSAN / BIDANG URUSAN / PROGRAM / KEGIATAN / SUB KEGIATAN	INDIKATOR PROGRAM / KEGIATAN / SUB KEGIATAN	TARGET AKHIR PERIODE RENSTRA OPD	REALISASI CAPAIAN RENJA OPD TAHUN 2022	PRAKIRAAN CAPAIAN TARGET RENJA OPD TAHUN 2023	CAPAIAN KINERJA DAN KERANGKA PENDANAAN						KELOMPOK SASARAN	PRAKIRAAN MAJU RENCANA TAHUN 2025		PERANGKAT DAERAH PENANGGUNG JAWAB
							TARGET 2024	PAGU INDIKATIF (Rp)	LOKASI	SUMBER DANA	PRIORITAS			TARGET	PAGU INDIKATIF (Rp)	
											NASIONAL	DAERAH				
1	2	3	4	5	6	7	8	9	10	11	12	13	14	15	16	17
			<i>Jumlah Peralatan dan Mesin Lainnya yang Dipelihara</i>				40 Unit	80.000.000,00	Kab. Bengkalis, Semua Kecamatan, Semua Kel/Desa	DANA TRANSFER UMUM-DANA BAGI HASIL	-	Tata kelola pemerintahan yang baik, bersih, melayani dan inovatif	-		80.000.000,00	BADAN PENELITIAN DAN PENGEMBANGAN
	5.05.01.2.09.0009	Pemeliharaan/Rehabilitasi Gedung Kantor dan Bangunan Lainnya														
			<i>Jumlah Gedung Kantor dan Bangunan Lainnya yang Dipelihara/Direhabilitasi</i>				1 Unit	268.800.000,00	Kab. Bengkalis, Semua Kecamatan, Semua Kel/Desa	DANA TRANSFER UMUM-DANA BAGI HASIL	-	Tata kelola pemerintahan yang baik, bersih, melayani dan inovatif	-		268.800.000,00	BADAN PENELITIAN DAN PENGEMBANGAN
	5.05.01.2.09.0011	Pemeliharaan/Rehabilitasi Sarana dan Prasarana Pendukung Gedung Kantor atau Bangunan Lainnya														
			<i>Jumlah Sarana dan Prasarana Pendukung Gedung Kantor atau Bangunan Lainnya yang Dipelihara/Direhabilitasi</i>				2 Unit	0,00	Kab. Bengkalis, Semua Kecamatan, Semua Kel/Desa	DANA TRANSFER UMUM-DANA BAGI HASIL	-	Tata kelola pemerintahan yang baik, bersih, melayani dan inovatif	-		400.000.000,00	BADAN PENELITIAN DAN PENGEMBANGAN
2.	5.05.02	PROGRAM PENELITIAN DAN PENGEMBANGAN DAERAH	<i>Persentase hasil penelitian dan pengembangan inovasi pembangunan daerah</i>	85 %			75 %	2.135.000.000,00						85 %	4.686.619.759,00	
	5.05.02.2.01	Penelitian dan Pengembangan Bidang Penyelenggaraan Pemerintahan dan Pengkajian Peraturan	<i>Persentase Hasil Penelitian dan Pengembangan Inovasi Bidang Pemerintahan</i>	-			100 %	450.000.000,00			-	Peningkatan Kualitas Sumber Daya Manusia	-	-	1.100.000.000,00	BADAN PENELITIAN DAN PENGEMBANGAN
	5.05.02.2.01.0002	Fasilitasi, Pelaksanaan dan Evaluasi Penelitian dan Pengembangan Bidang Pemerintahan Umum														
			<i>Jumlah Laporan Hasil Pelaksanaan Fasilitasi, Pelaksanaan dan Evaluasi Penelitian dan Pengembangan Bidang Pemerintahan Umum</i>				1 Laporan	200.000.000,00	Kab. Bengkalis, Semua Kecamatan, Semua Kel/Desa	DANA TRANSFER UMUM-DANA BAGI HASIL	-	Peningkatan Kualitas Sumber Daya Manusia	-		250.000.000,00	BADAN PENELITIAN DAN PENGEMBANGAN
	5.05.02.2.01.0003	Fasilitasi, Pelaksanaan dan Evaluasi Penelitian dan Pengembangan Bidang Kelembagaan dan Ketatalaksanaan														
			<i>Jumlah Laporan Hasil Pelaksanaan Fasilitasi, Pelaksanaan dan Evaluasi Penelitian dan Pengembangan Bidang Kelembagaan dan Ketatalaksanaan</i>				1 Laporan	250.000.000,00	Kab. Bengkalis, Semua Kecamatan, Semua Kel/Desa	DANA TRANSFER UMUM-DANA BAGI HASIL	-	Peningkatan Kualitas Sumber Daya Manusia	-		300.000.000,00	BADAN PENELITIAN DAN PENGEMBANGAN
	5.05.02.2.01.0004	Fasilitasi, Pelaksanaan dan Evaluasi Penelitian dan Pengembangan Bidang Aparatur dan Reformasi Birokrasi														

NO	KODE	URUSAN / BIDANG URUSAN / PROGRAM / KEGIATAN / SUB KEGIATAN	INDIKATOR PROGRAM / KEGIATAN / SUB KEGIATAN	TARGET AKHIR PERIODE RENSTRA OPD	REALISASI CAPAIAN RENJA OPD TAHUN 2022	PRAKIRAAN CAPAIAN TARGET RENJA OPD TAHUN 2023	CAPAIAN KINERJA DAN KERANGKA PENDANAAN						KELOMPOK SASARAN	PRAKIRAAN MAJU RENCANA TAHUN 2025		PERANGKAT DAERAH PENANGGUNG JAWAB
							TARGET 2024	PAGU INDIKATIF (Rp)	LOKASI	SUMBER DANA	PRIORITAS			TARGET	PAGU INDIKATIF (Rp)	
											NASIONAL	DAERAH				
1	2	3	4	5	6	7	8	9	10	11	12	13	14	15	16	17
			<i>Jumlah Laporan Pelaksanaan Fasilitasi, Pelaksanaan dan Evaluasi Penelitian dan Pengembangan Bidang Aparatur dan Reformasi Birokrasi</i>				1 Laporan	0,00	Kab. Bengkalis, Semua Kecamatan, Semua Kel/Desa	DANA TRANSFER UMUM-DANA BAGI HASIL	-	Peningkatan kualitas sumber daya manusia yang berdaya saing	-		550.000.000,00	BADAN PENELITIAN DAN PENGEMBANGAN
	5.05.02.2.02	Penelitian dan Pengembangan Bidang Sosial dan Kependudukan	<i>Persentase Hasil Penelitian dan Pengembangan Inovasi Bidang Sosial dan Kependudukan</i>	-			100 %	200.000.000,00			-	Peningkatan Kualitas Sumber Daya Manusia	-	-	550.000.000,00	BADAN PENELITIAN DAN PENGEMBANGAN
	5.05.02.2.02.0001	Penelitian dan Pengembangan Bidang Aspek- Aspek Sosial														
			<i>Jumlah Dokumen Hasil Penelitian dan Pengembangan Bidang Aspek-Aspek Sosial</i>				1 Dokumen	200.000.000,00	Kab. Bengkalis, Semua Kecamatan, Semua Kel/Desa	DANA TRANSFER UMUM-DANA BAGI HASIL	-	Peningkatan Kualitas Sumber Daya Manusia	-		250.000.000,00	BADAN PENELITIAN DAN PENGEMBANGAN
	5.05.02.2.02.0002	Penelitian dan Pengembangan Pemberdayaan Perempuan dan Perlindungan Anak														
			<i>Jumlah Dokumen Hasil Penelitian dan Pengembangan Pemberdayaan Perempuan dan Perlindungan Anak</i>				1 Dokumen	0,00	Kab. Bengkalis, Semua Kecamatan, Semua Kel/Desa	DANA TRANSFER UMUM-DANA BAGI HASIL	-	Peningkatan kualitas sumber daya manusia yang berdaya saing	-		300.000.000,00	BADAN PENELITIAN DAN PENGEMBANGAN
	5.05.02.2.03	Penelitian dan Pengembangan Bidang Ekonomi dan Pembangunan	<i>Persentase Hasil Penelitian dan Pengembangan Inovasi Bidang Ekonomi dan Pembangunan</i>	-			100 %	785.000.000,00			-	Peningkatan kualitas sumber daya manusia yang berdaya saing	-	-	1.647.750.000,00	BADAN PENELITIAN DAN PENGEMBANGAN
	5.05.02.2.03.0001	Penelitian dan Pengembangan Koperasi, Usaha Kecil dan Menengah														
			<i>Jumlah Dokumen Hasil Penelitian dan Pengembangan Koperasi, Usaha Kecil dan Menengah</i>				1 Dokumen	0,00	Kab. Bengkalis, Semua Kecamatan, Semua Kel/Desa	DANA TRANSFER UMUM-DANA BAGI HASIL	-	Peningkatan kualitas sumber daya manusia yang berdaya saing	-		400.000.000,00	BADAN PENELITIAN DAN PENGEMBANGAN
	5.05.02.2.03.0002	Penelitian dan Pengembangan Perindustrian dan Perdagangan														
			<i>Jumlah Dokumen Hasil Penelitian dan Pengembangan Perindustrian dan Perdagangan</i>				1 Dokumen	125.031.300,00	Kab. Bengkalis, Bengkalis, Semua Kel/Desa	DANA TRANSFER UMUM-DANA BAGI HASIL	-	Peningkatan Kualitas Sumber Daya Manusia	-		143.785.995,00	BADAN PENELITIAN DAN PENGEMBANGAN
	5.05.02.2.03.0004	Penelitian dan Pengembangan Pertanian, Perkebunan dan Pangan														

NO	KODE	URUSAN / BIDANG URUSAN / PROGRAM / KEGIATAN / SUB KEGIATAN	INDIKATOR PROGRAM / KEGIATAN / SUB KEGIATAN	TARGET AKHIR PERIODE RENSTRA OPD	REALISASI CAPAIAN RENJA OPD TAHUN 2022	PRAKIRAAN CAPAIAN TARGET RENJA OPD TAHUN 2023	CAPAIAN KINERJA DAN KERANGKA PENDANAAN						KELOMPOK SASARAN	PRAKIRAAN MAJU RENCANA TAHUN 2025		PERANGKAT DAERAH PENANGGUNG JAWAB
							TARGET 2024	PAGU INDIKATIF (Rp)	LOKASI	SUMBER DANA	PRIORITAS			TARGET	PAGU INDIKATIF (Rp)	
											NASIONAL	DAERAH				
1	2	3	4	5	6	7	8	9	10	11	12	13	14	15	16	17
			<i>Jumlah Dokumen Hasil Penelitian dan Pengembangan Pertanian, Perkebunan dan Pangan</i>				1 Dokumen	375.000.100,00	Kab. Bengkalis, Bengkalis, Semua Kel/Desa	DANA TRANSFER UMUM-DANA BAGI HASIL	-	Peningkatan Kualitas Sumber Daya Manusia	-		431.250.115,00	BADAN PENELITIAN DAN PENGEMBANGAN
	5.05.02.2.03.0005	Penelitian dan Pengembangan Kelautan dan Perikanan														
			<i>Jumlah Dokumen Hasil Penelitian dan Pengembangan Kelautan dan Perikanan</i>				1 Dokumen	284.968.600,00	Kab. Bengkalis, Bengkalis, Semua Kel/Desa	DANA TRANSFER UMUM-DANA BAGI HASIL	-	Peningkatan Kualitas Sumber Daya Manusia	-		327.713.890,00	BADAN PENELITIAN DAN PENGEMBANGAN
	5.05.02.2.03.0007	Penelitian dan Pengembangan Lingkungan Hidup														
			<i>Jumlah Dokumen Hasil Penelitian dan Pengembangan Lingkungan Hidup</i>				1 Dokumen	0,00	Kab. Bengkalis, Semua Kecamatan, Semua Kel/Desa	DANA TRANSFER UMUM-DANA BAGI HASIL	-	Peningkatan kualitas sumber daya manusia yang berdaya saing	-		345.000.000,00	BADAN PENELITIAN DAN PENGEMBANGAN
	5.05.02.2.04	Pengembangan Inovasi dan Teknologi	<i>Persentase Hasil Inovasi dan Teknologi Pembangunan</i>	-			100 %	700.000.000,00			-	Peningkatan kualitas sumber daya manusia yang berdaya saing	-	-	1.388.869.759,00	BADAN PENELITIAN DAN PENGEMBANGAN
	5.05.02.2.04.0001	Penelitian, Pengembangan, dan Perekayasaan di Bidang Teknologi dan Inovasi														
			<i>Jumlah Dokumen Hasil Penelitian, Pengembangan, dan Perekayasaan di Bidang Teknologi dan Inovasi</i>				1 Dokumen	0,00	Kab. Bengkalis, Semua Kecamatan, Semua Kel/Desa	DANA TRANSFER UMUM-DANA BAGI HASIL	-	Peningkatan kualitas sumber daya manusia yang berdaya saing	-		238.869.759,00	BADAN PENELITIAN DAN PENGEMBANGAN
	5.05.02.2.04.0003	Diseminasi Jenis, Prosedur dan Metode Penyelenggaraan Pemerintahan Daerah yang Bersifat Inovatif														
			<i>Jumlah Laporan Hasil Pelaksanaan Diseminasi Jenis, Prosedur dan Metode Penyelenggaraan Pemerintahan Daerah yang Bersifat Inovatif</i>				1 Laporan	0,00	Kab. Bengkalis, Semua Kecamatan, Semua Kel/Desa	DANA TRANSFER UMUM-DANA BAGI HASIL	-	Peningkatan kualitas sumber daya manusia yang berdaya saing	-		350.000.000,00	BADAN PENELITIAN DAN PENGEMBANGAN
	5.05.02.2.04.0004	Sosialisasi dan Diseminasi Hasil-Hasil Kelitbangan														
			<i>Jumlah Laporan Hasil Penyelenggaraan Sosialisasi dan Diseminasi Hasil-Hasil Kelitbangan</i>				1 Laporan	200.000.000,00	Kab. Bengkalis, Bengkalis, Semua Kel/Desa	DANA TRANSFER UMUM-DANA BAGI HASIL	-	Peningkatan Kualitas Sumber Daya Manusia	-		300.000.000,00	BADAN PENELITIAN DAN PENGEMBANGAN
	5.05.02.2.04.0005	Fasilitasi Hak Kekayaan Intelektual														

NO	KODE	URUSAN / BIDANG URUSAN / PROGRAM / KEGIATAN / SUB KEGIATAN	INDIKATOR PROGRAM / KEGIATAN / SUB KEGIATAN	TARGET AKHIR PERIODE RENSTRA OPD	REALISASI CAPAIAN RENJA OPD TAHUN 2022	PRAKIRAAN CAPAIAN TARGET RENJA OPD TAHUN 2023	CAPAIAN KINERJA DAN KERANGKA PENDANAAN						KELOMPOK SASARAN	PRAKIRAAN MAJU RENCANA TAHUN 2025		PERANGKAT DAERAH PENANGGUNG JAWAB
							TARGET 2024	PAGU INDIKATIF (Rp)	LOKASI	SUMBER DANA	PRIORITAS			TARGET	PAGU INDIKATIF (Rp)	
											NASIONAL	DAERAH				
1	2	3	4	5	6	7	8	9	10	11	12	13	14	15	16	17
			<i>Jumlah Laporan Pelaksanaan Fasilitasi Hak Kekayaan Intelektual</i>				2 Laporan	500.000.000,00	Kab. Bengkalis, Bengkalis, Semua Kel/Desa	DANA TRANSFER UMUM-DANA BAGI HASIL	-	Peningkatan Kualitas Sumber Daya Manusia	-		500.000.000,00	BADAN PENELITIAN DAN PENGEMBANGAN
		INSPEKTORAT DAERAH						18.096.845.148,00							20.560.120.610,00	
	6	UNSUR PENGAWASAN URUSAN PEMERINTAHAN						18.096.845.148,00							20.560.120.610,00	
	6.01	INSPEKTORAT DAERAH						18.096.845.148,00							20.560.120.610,00	
1.	6.01.01	PROGRAM PENUNJANG URUSAN PEMERINTAHAN DAERAH KABUPATEN/KOTA	1. Level Kapabilitas APIP	Level 3			Level 3	15.017.592.243,00						Level 3	16.678.867.734,00	
	6.01.01.2.01	Perencanaan, Penganggaran, dan Evaluasi Kinerja Perangkat Daerah	<i>Persentase Pemenuhan Dokumen Perencanaan, Penganggaran dan Pelaporan Kinerja Pengawasan</i>	-			100 %	482.857.000,00			-	Penyelenggaraan Pemerintahan Tata kelola pemerintahan yang baik, bersih, melayani dan inovatif	-	-	531.142.700,00	INSPEKTORAT DAERAH
	6.01.01.2.01.0001	Penyusunan Dokumen Perencanaan Perangkat Daerah														
			<i>Jumlah Dokumen Perencanaan Perangkat Daerah</i>				4 Dokumen	250.000.000,00	Kab. Bengkalis, Kecamatan, Semua Kel/Desa	DANA TRANSFER UMUM-DANA BAGI HASIL	-	Penyelenggaraan Pemerintahan Tata kelola pemerintahan yang baik, bersih, melayani dan inovatif	-		275.000.000,00	INSPEKTORAT DAERAH
	6.01.01.2.01.0006	Koordinasi dan Penyusunan Laporan Capaian Kinerja dan Ikhtisar Realisasi Kinerja SKPD														
			<i>Jumlah Laporan Capaian Kinerja dan Ikhtisar Realisasi Kinerja SKPD dan Laporan Hasil Koordinasi Penyusunan Laporan Capaian Kinerja dan Ikhtisar Realisasi Kinerja SKPD</i>				4 Laporan	135.000.000,00	Kab. Bengkalis, Semua Kecamatan, Semua Kel/Desa	DANA TRANSFER UMUM-DANA BAGI HASIL	-	Penyelenggaraan Pemerintahan Tata kelola pemerintahan yang baik, bersih, melayani dan inovatif	-		148.500.000,00	INSPEKTORAT DAERAH
	6.01.01.2.01.0007	Evaluasi Kinerja Perangkat Daerah														

NO	KODE	URUSAN / BIDANG URUSAN / PROGRAM / KEGIATAN / SUB KEGIATAN	INDIKATOR PROGRAM / KEGIATAN / SUB KEGIATAN	TARGET AKHIR PERIODE RENSTRA OPD	REALISASI CAPAIAN RENJA OPD TAHUN 2022	PRAKIRAAN CAPAIAN TARGET RENJA OPD TAHUN 2023	CAPAIAN KINERJA DAN KERANGKA PENDANAAN						KELOMPOK SASARAN	PRAKIRAAN MAJU RENCANA TAHUN 2025		PERANGKAT DAERAH PENANGGUNG JAWAB
							TARGET 2024	PAGU INDIKATIF (Rp)	LOKASI	SUMBER DANA	PRIORITAS			TARGET	PAGU INDIKATIF (Rp)	
											NASIONAL	DAERAH				
1	2	3	4	5	6	7	8	9	10	11	12	13	14	15	16	17
			<i>Jumlah Laporan Evaluasi Kinerja Perangkat Daerah</i>				4 Laporan	97.857.000,00	Kab. Bengkalis, Semua Kecamatan, Semua Kel/Desa	DANA TRANSFER UMUM-DANA BAGI HASIL	-	Penyelenggaraan Pemerintahan Tata kelola pemerintahan yang baik, bersih, melayani dan inovatif	-		107.642.700,00	INSPEKTORAT DAERAH
	6.01.01.2.02	Administrasi Keuangan Perangkat Daerah	<i>Persentase Pemenuhan Penyediaan Laporan Keuangan/Realisasi Keuangan</i>	-			100 %	10.051.138.136,00			-	Penyelenggaraan Pemerintahan Tata kelola pemerintahan yang baik, bersih, melayani dan inovatif	-	-	11.021.464.120,00	INSPEKTORAT DAERAH
	6.01.01.2.02.0001	Penyediaan Gaji dan Tunjangan ASN														
			<i>Jumlah Orang yang Menerima Gaji dan Tunjangan ASN</i>				44 Orang/bulan	9.966.138.136,00	Kab. Bengkalis, Semua Kel/Desa	DANA TRANSFER UMUM-DANA BAGI HASIL	-	Penyelenggaraan Pemerintahan Tata kelola pemerintahan yang baik, bersih, melayani dan inovatif	-		10.927.964.120,00	INSPEKTORAT DAERAH
	6.01.01.2.02.0005	Koordinasi dan Penyusunan Laporan Keuangan Akhir Tahun SKPD														
			<i>Jumlah Laporan Keuangan Akhir Tahun SKPD dan Laporan Hasil Koordinasi Penyusunan Laporan Keuangan Akhir Tahun SKPD</i>				0 Laporan	85.000.000,00	Kab. Bengkalis, Semua Kecamatan, Semua Kel/Desa	DANA TRANSFER UMUM-DANA BAGI HASIL	-	Penyelenggaraan Pemerintahan Tata kelola pemerintahan yang baik, bersih, melayani dan inovatif	-		93.500.000,00	INSPEKTORAT DAERAH
	6.01.01.2.03	Administrasi Barang Milik Daerah pada Perangkat Daerah	-	-			-	134.400.000,00			-	Penyelenggaraan Pemerintahan Tata kelola pemerintahan yang baik, bersih, melayani dan inovatif	-	-	134.400.000,00	INSPEKTORAT DAERAH
	6.01.01.2.03.0002	Pengamanan Barang Milik Daerah SKPD														

NO	KODE	URUSAN / BIDANG URUSAN / PROGRAM / KEGIATAN / SUB KEGIATAN	INDIKATOR PROGRAM / KEGIATAN / SUB KEGIATAN	TARGET AKHIR PERIODE RENSTRA OPD	REALISASI CAPAIAN RENJA OPD TAHUN 2022	PRAKIRAAN CAPAIAN TARGET RENJA OPD TAHUN 2023	CAPAIAN KINERJA DAN KERANGKA PENDANAAN						KELOMPOK SASARAN	PRAKIRAAN MAJU RENCANA TAHUN 2025		PERANGKAT DAERAH PENANGGUNG JAWAB
							TARGET 2024	PAGU INDIKATIF (Rp)	LOKASI	SUMBER DANA	PRIORITAS			TARGET	PAGU INDIKATIF (Rp)	
											NASIONAL	DAERAH				
1	2	3	4	5	6	7	8	9	10	11	12	13	14	15	16	17
			<i>Jumlah Dokumen Pengamanan Barang Milik Daerah SKPD</i>				5 Dokumen	134.400.000,00	Semua Kota/Kab, Semua Kecamatan, Semua Kel/Desa	DANA TRANSFER UMUM-DANA BAGI HASIL	-	Penyelenggaraan Pemerintahan Tata kelola pemerintahan yang baik, bersih, melayani dan inovatif	-		134.400.000,00	INSPEKTORAT DAERAH
	6.01.01.2.05	Administrasi Kepegawaian Perangkat Daerah	<i>Persentase Capaian Pemenuhan Kompetensi Aparatur Pengawasan</i>	-			70 %	1.184.936.000,00			-	Penyelenggaraan Pemerintahan Tata kelola pemerintahan yang baik, bersih, melayani dan inovatif	-	-	1.354.429.600,00	INSPEKTORAT DAERAH
	6.01.01.2.05.0002	Pengadaan Pakaian Dinas beserta Atribut Kelengkapannya														
			<i>Jumlah Paket Pakaian Dinas beserta Atribut Kelengkapan</i>				50 Paket	95.000.000,00	Kab. Bengkalis, Semua Kecamatan, Semua Kel/Desa	DANA TRANSFER UMUM-DANA BAGI HASIL	-	Penyelenggaraan Pemerintahan Tata kelola pemerintahan yang baik, bersih, melayani dan inovatif	-		150.000.000,00	INSPEKTORAT DAERAH
	6.01.01.2.05.0009	Pendidikan dan Pelatihan Pegawai Berdasarkan Tugas dan Fungsi														
			<i>Jumlah Pegawai Berdasarkan Tugas dan Fungsi yang Mengikuti Pendidikan dan Pelatihan</i>				45 Orang	750.000.000,00	Kab. Bengkalis, Semua Kecamatan, Semua Kel/Desa	DANA TRANSFER UMUM-DANA BAGI HASIL	-	Penyelenggaraan Pemerintahan Tata kelola pemerintahan yang baik, bersih, melayani dan inovatif	-		825.000.000,00	INSPEKTORAT DAERAH
	6.01.01.2.05.0010	Sosialisasi Peraturan Perundang-Undangan														
			<i>Jumlah Orang yang Mengikuti Sosialisasi Peraturan Perundang-Undangan</i>				150 Orang	180.000.000,00	Kab. Bengkalis, Semua Kecamatan, Semua Kel/Desa	DANA TRANSFER UMUM-DANA BAGI HASIL	-	Penyelenggaraan Pemerintahan Tata kelola pemerintahan yang baik, bersih, melayani dan inovatif	-		203.500.000,00	INSPEKTORAT DAERAH
	6.01.01.2.05.0011	Bimbingan Teknis Implementasi Peraturan Perundang-Undangan														

NO	KODE	URUSAN / BIDANG URUSAN / PROGRAM / KEGIATAN / SUB KEGIATAN	INDIKATOR PROGRAM / KEGIATAN / SUB KEGIATAN	TARGET AKHIR PERIODE RENSTRA OPD	REALISASI CAPAIAN RENJA OPD TAHUN 2022	PRAKIRAAN CAPAIAN TARGET RENJA OPD TAHUN 2023	CAPAIAN KINERJA DAN KERANGKA PENDANAAN						KELOMPOK SASARAN	PRAKIRAAN MAJU RENCANA TAHUN 2025		PERANGKAT DAERAH PENANGGUNG JAWAB
							TARGET 2024	PAGU INDIKATIF (Rp)	LOKASI	SUMBER DANA	PRIORITAS			TARGET	PAGU INDIKATIF (Rp)	
											NASIONAL	DAERAH				
1	2	3	4	5	6	7	8	9	10	11	12	13	14	15	16	17
			<i>Jumlah Orang yang Mengikuti Bimbingan Teknis Implementasi Peraturan Perundang-Undangan</i>				20 Orang	159.936.000,00	Kab. Bengkalis, Semua Kecamatan, Semua Kel/Desa	DANA TRANSFER UMUM-DANA BAGI HASIL	-	Penyelenggaraan Pemerintahan Tata kelola pemerintahan yang baik, bersih, melayani dan inovatif	-		175.929.600,00	INSPEKTORAT DAERAH
	6.01.01.2.06	Administrasi Umum Perangkat Daerah	<i>Persentase Pemenuhan Kebutuhan Umum Penunjang Kegiatan Pengawasan</i>	-			100 %	1.654.791.107,00			-	Penyelenggaraan Pemerintahan Tata kelola pemerintahan yang baik, bersih, melayani dan inovatif	-	-	1.876.164.314,00	INSPEKTORAT DAERAH
	6.01.01.2.06.0001	Penyediaan Komponen Instalasi Listrik/Penerangan Bangunan Kantor														
			<i>Jumlah Paket Komponen Instalasi Listrik/Penerangan Bangunan Kantor yang Disediakan</i>				11 Paket	50.000.000,00	Kab. Bengkalis, Semua Kecamatan, Semua Kel/Desa	DANA TRANSFER UMUM-DANA BAGI HASIL	-	Penyelenggaraan Pemerintahan Tata kelola pemerintahan yang baik, bersih, melayani dan inovatif	-		60.500.000,00	INSPEKTORAT DAERAH
	6.01.01.2.06.0002	Penyediaan Peralatan dan Perlengkapan Kantor														
			<i>Jumlah Paket Peralatan dan Perlengkapan Kantor yang Disediakan</i>				60 Paket	150.000.000,00	Kab. Bengkalis, Semua Kecamatan, Semua Kel/Desa	DANA TRANSFER UMUM-DANA BAGI HASIL	-	Penyelenggaraan Pemerintahan Tata kelola pemerintahan yang baik, bersih, melayani dan inovatif	-		165.000.000,00	INSPEKTORAT DAERAH
	6.01.01.2.06.0004	Penyediaan Bahan Logistik Kantor														
			<i>Jumlah Paket Bahan Logistik Kantor yang Disediakan</i>				1500 Paket	167.437.185,00	Kab. Bengkalis, Semua Kecamatan, Semua Kel/Desa	DANA TRANSFER UMUM-DANA BAGI HASIL	-	Penyelenggaraan Pemerintahan Tata kelola pemerintahan yang baik, bersih, melayani dan inovatif	-		229.075.000,00	INSPEKTORAT DAERAH
	6.01.01.2.06.0005	Penyediaan Barang Cetak dan Penggandaan														

NO	KODE	URUSAN / BIDANG URUSAN / PROGRAM / KEGIATAN / SUB KEGIATAN	INDIKATOR PROGRAM / KEGIATAN / SUB KEGIATAN	TARGET AKHIR PERIODE RENSTRA OPD	REALISASI CAPAIAN RENJA OPD TAHUN 2022	PRAKIRAAN CAPAIAN TARGET RENJA OPD TAHUN 2023	CAPAIAN KINERJA DAN KERANGKA PENDANAAN						KELOMPOK SASARAN	PRAKIRAAN MAJU RENCANA TAHUN 2025		PERANGKAT DAERAH PENANGGUNG JAWAB
							TARGET 2024	PAGU INDIKATIF (Rp)	LOKASI	SUMBER DANA	PRIORITAS			TARGET	PAGU INDIKATIF (Rp)	
											NASIONAL	DAERAH				
1	2	3	4	5	6	7	8	9	10	11	12	13	14	15	16	17
			<i>Jumlah Paket Barang Cetak dan Penggandaan yang Disediakan</i>				20 Paket	138.862.800,00	Kab. Bengkalis, Semua Kecamatan, Semua Kel/Desa	DANA TRANSFER UMUM-DANA BAGI HASIL	-	Penyelenggaraan Pemerintahan Tata kelola pemerintahan yang baik, bersih, melayani dan inovatif	-		152.749.080,00	INSPEKTORAT DAERAH
	6.01.01.2.06.0006	Penyediaan Bahan Bacaan dan Peraturan Perundang-undangan														
			<i>Jumlah Dokumen Bahan Bacaan dan Peraturan Perundang-Undangan yang Disediakan</i>				20 Dokumen	45.000.000,00	Kab. Bengkalis, Semua Kecamatan, Semua Kel/Desa	DANA TRANSFER UMUM-DANA BAGI HASIL	-	Penyelenggaraan Pemerintahan Tata kelola pemerintahan yang baik, bersih, melayani dan inovatif	-		55.000.000,00	INSPEKTORAT DAERAH
	6.01.01.2.06.0009	Penyelenggaraan Rapat Koordinasi dan Konsultasi SKPD														
			<i>Jumlah Laporan Penyelenggaraan Rapat Koordinasi dan Konsultasi SKPD</i>				170 Laporan	803.491.122,00	Kab. Bengkalis, Semua Kecamatan, Semua Kel/Desa	DANA TRANSFER UMUM-DANA BAGI HASIL	-	Penyelenggaraan Pemerintahan Tata kelola pemerintahan yang baik, bersih, melayani dan inovatif	-		883.840.234,00	INSPEKTORAT DAERAH
	6.01.01.2.06.0011	Dukungan Pelaksanaan Sistem Pemerintahan Berbasis Elektronik pada SKPD														
			<i>Jumlah Dokumen Dukungan Pelaksanaan Sistem Pemerintahan Berbasis Elektronik pada SKPD</i>				1 Dokumen	300.000.000,00	Kab. Bengkalis, Semua Kecamatan, Semua Kel/Desa	DANA TRANSFER UMUM-DANA BAGI HASIL	-	Penyelenggaraan Pemerintahan Tata kelola pemerintahan yang baik, bersih, melayani dan inovatif	-		330.000.000,00	INSPEKTORAT DAERAH
	6.01.01.2.07	Pengadaan Barang Milik Daerah Penunjang Urusan Pemerintah Daerah	<i>Persentase Pemenuhan Barang Penunjang Kegiatan Pengawasan</i>	-			100 %	275.000.000,00			-	Penyelenggaraan Pemerintahan Tata kelola pemerintahan yang baik, bersih, melayani dan inovatif	-		415.000.000,00	INSPEKTORAT DAERAH
	6.01.01.2.07.0002	Pengadaan Kendaraan Dinas Operasional atau Lapangan														

NO	KODE	URUSAN / BIDANG URUSAN / PROGRAM / KEGIATAN / SUB KEGIATAN	INDIKATOR PROGRAM / KEGIATAN / SUB KEGIATAN	TARGET AKHIR PERIODE RENSTRA OPD	REALISASI CAPAIAN RENJA OPD TAHUN 2022	PRAKIRAAN CAPAIAN TARGET RENJA OPD TAHUN 2023	CAPAIAN KINERJA DAN KERANGKA PENDANAAN						KELOMPOK SASARAN	PRAKIRAAN MAJU RENCANA TAHUN 2025		PERANGKAT DAERAH PENANGGUNG JAWAB
							TARGET 2024	PAGU INDIKATIF (Rp)	LOKASI	SUMBER DANA	PRIORITAS			TARGET	PAGU INDIKATIF (Rp)	
											NASIONAL	DAERAH				
1	2	3	4	5	6	7	8	9	10	11	12	13	14	15	16	17
			<i>Jumlah Unit Kendaraan Dinas Operasional atau Lapangan yang Disediakan</i>				5 Unit	175.000.000,00	Kab. Bengkalis, Semua Kecamatan, Semua Kel/Desa	DANA TRANSFER UMUM-DANA BAGI HASIL	-	Penyelenggaraan Pemerintahan Tata kelola pemerintahan yang baik, bersih, melayani dan inovatif	-		250.000.000,00	INSPEKTORAT DAERAH
	6.01.01.2.07.0010	Pengadaan Sarana dan Prasarana Gedung Kantor atau Bangunan Lainnya														
			<i>Jumlah Unit Sarana dan Prasarana Gedung Kantor atau Bangunan Lainnya yang Disediakan</i>				15 Unit	100.000.000,00	Kab. Bengkalis, Semua Kecamatan, Semua Kel/Desa	DANA TRANSFER UMUM-DANA BAGI HASIL	-	Penyelenggaraan Pemerintahan Tata kelola pemerintahan yang baik, bersih, melayani dan inovatif	-		165.000.000,00	INSPEKTORAT DAERAH
	6.01.01.2.08	Penyediaan Jasa Penunjang Urusan Pemerintahan Daerah	<i>Persentase Pemenuhan Jasa Penunjang Urusan Pemerintah Daerah Penunjang Kegiatan Pengawasan</i>	-			100 %	451.500.000,00			-	Penyelenggaraan Pemerintahan Tata kelola pemerintahan yang baik, bersih, melayani dan inovatif	-	-	485.000.000,00	INSPEKTORAT DAERAH
	6.01.01.2.08.0001	Penyediaan Jasa Surat Menyurat														
			<i>Jumlah Laporan Penyediaan Jasa Surat Menyurat</i>				5 Laporan	130.500.000,00	Kab. Bengkalis, Semua Kecamatan, Semua Kel/Desa	DANA TRANSFER UMUM-DANA BAGI HASIL	-	Penyelenggaraan Pemerintahan Tata kelola pemerintahan yang baik, bersih, melayani dan inovatif	-		138.600.000,00	INSPEKTORAT DAERAH
	6.01.01.2.08.0002	Penyediaan Jasa Komunikasi, Sumber Daya Air dan Listrik														
			<i>Jumlah Laporan Penyediaan Jasa Komunikasi, Sumber Daya Air dan Listrik yang Disediakan</i>				3 Laporan	280.000.000,00	Kab. Bengkalis, Semua Kecamatan, Semua Kel/Desa	DANA TRANSFER UMUM-DANA BAGI HASIL	-	Penyelenggaraan Pemerintahan Tata kelola pemerintahan yang baik, bersih, melayani dan inovatif	-		308.000.000,00	INSPEKTORAT DAERAH
	6.01.01.2.08.0004	Penyediaan Jasa Pelayanan Umum Kantor														

NO	KODE	URUSAN / BIDANG URUSAN / PROGRAM / KEGIATAN / SUB KEGIATAN	INDIKATOR PROGRAM / KEGIATAN / SUB KEGIATAN	TARGET AKHIR PERIODE RENSTRA OPD	REALISASI CAPAIAN RENJA OPD TAHUN 2022	PRAKIRAAN CAPAIAN TARGET RENJA OPD TAHUN 2023	CAPAIAN KINERJA DAN KERANGKA PENDANAAN						KELOMPOK SASARAN	PRAKIRAAN MAJU RENCANA TAHUN 2025		PERANGKAT DAERAH PENANGGUNG JAWAB
							TARGET 2024	PAGU INDIKATIF (Rp)	LOKASI	SUMBER DANA	PRIORITAS			TARGET	PAGU INDIKATIF (Rp)	
											NASIONAL	DAERAH				
1	2	3	4	5	6	7	8	9	10	11	12	13	14	15	16	17
			<i>Jumlah Laporan Penyediaan Jasa Pelayanan Umum Kantor yang Disediakan</i>				2 Laporan	41.000.000,00	Kab. Bengkalis, Semua Kecamatan, Semua Kel/Desa	DANA TRANSFER UMUM-DANA BAGI HASIL	-	Penyelenggaraan Pemerintahan Tata kelola pemerintahan yang baik, bersih, melayani dan inovatif	-		38.400.000,00	INSPEKTORAT DAERAH
	6.01.01.2.09	Pemeliharaan Barang Milik Daerah Penunjang Urusan Pemerintahan Daerah	<i>Persentase Pemenuhan Pemeliharaan Barang Milik Daerah Penunjang Kegiatan Pengawasan</i>	-			100 %	782.970.000,00			-	Penyelenggaraan Pemerintahan Tata kelola pemerintahan yang baik, bersih, melayani dan inovatif	-	-	861.267.000,00	INSPEKTORAT DAERAH
	6.01.01.2.09.0002	Penyediaan Jasa Pemeliharaan, Biaya Pemeliharaan, Pajak dan Perizinan Kendaraan Dinas Operasional atau Lapangan														
			<i>Jumlah Kendaraan Dinas Operasional atau Lapangan yang Dipelihara dan Dibayarkan Pajak dan Perizinannya</i>				13 Unit	282.970.000,00	Kab. Bengkalis, Semua Kecamatan, Semua Kel/Desa	DANA TRANSFER UMUM-DANA BAGI HASIL	-	Penyelenggaraan Pemerintahan Tata kelola pemerintahan yang baik, bersih, melayani dan inovatif	-		311.267.000,00	INSPEKTORAT DAERAH
	6.01.01.2.09.0009	Pemeliharaan/Rehabilitasi Gedung Kantor dan Bangunan Lainnya														
			<i>Jumlah Gedung Kantor dan Bangunan Lainnya yang Dipelihara/Direhabilitasi</i>				1 Unit	350.000.000,00	Kab. Bengkalis, Semua Kecamatan, Semua Kel/Desa	DANA TRANSFER UMUM-DANA BAGI HASIL	-	Penyelenggaraan Pemerintahan Tata kelola pemerintahan yang baik, bersih, melayani dan inovatif	-		385.000.000,00	INSPEKTORAT DAERAH
	6.01.01.2.09.0010	Pemeliharaan/Rehabilitasi Sarana dan Prasarana Gedung Kantor atau Bangunan Lainnya														
			<i>Jumlah Sarana dan Prasarana Gedung Kantor atau Bangunan Lainnya yang Dipelihara/Direhabilitasi</i>				20 Unit	150.000.000,00	Kab. Bengkalis, Semua Kecamatan, Semua Kel/Desa	DANA TRANSFER UMUM-DANA BAGI HASIL	-	Penyelenggaraan Pemerintahan Tata kelola pemerintahan yang baik, bersih, melayani dan inovatif	-		165.000.000,00	INSPEKTORAT DAERAH
2.	6.01.02	PROGRAM PENYELENGGARAAN PENGAWASAN	<i>undefined 1. Opini BPK 2. Persentase Tindak Lanjut atas Pengaduan Masyarakat</i>	WTP 95 %			<i>undefined</i> WTP 85 %	1.933.972.000,00						WTP 95 %	2.576.028.400,00	

NO	KODE	URUSAN / BIDANG URUSAN / PROGRAM / KEGIATAN / SUB KEGIATAN	INDIKATOR PROGRAM / KEGIATAN / SUB KEGIATAN	TARGET AKHIR PERIODE RENSTRA OPD	REALISASI CAPAIAN RENJA OPD TAHUN 2022	PRAKIRAAN CAPAIAN TARGET RENJA OPD TAHUN 2023	CAPAIAN KINERJA DAN KERANGKA PENDANAAN						KELOMPOK SASARAN	PRAKIRAAN MAJU RENCANA TAHUN 2025		PERANGKAT DAERAH PENANGGUNG JAWAB
							TARGET 2024	PAGU INDIKATIF (Rp)	LOKASI	SUMBER DANA	PRIORITAS			TARGET	PAGU INDIKATIF (Rp)	
											NASIONAL	DAERAH				
1	2	3	4	5	6	7	8	9	10	11	12	13	14	15	16	17
	6.01.02.2.01	Penyelenggaraan Pengawasan Internal	1. <i>Persentase Capaian Tindak Lanjut Hasil Pengawasan BPK</i> 2. <i>Persentase Capaian Tindak Lanjut Hasil Pengawasan APIP</i>	-			65 % 70 %	1.571.222.000,00			-	Penyelenggaraan Pemerintahan Tata kelola pemerintahan yang baik, bersih, melayani dan inovatif	-	-	2.155.003.400,00	INSPEKTORAT DAERAH
	6.01.02.2.01.0001	Pengawasan Kinerja Pemerintah Daerah														
			<i>Jumlah Laporan Hasil Pengawasan Kinerja Pemerintah Daerah</i>				25 Laporan	411.028.000,00	Kab. Bengkalis, Semua Kecamatan, Semua Kel/Desa	DANA TRANSFER UMUM-DANA BAGI HASIL	-	Penyelenggaraan Pemerintahan Tata kelola pemerintahan yang baik, bersih, melayani dan inovatif	-		562.130.800,00	INSPEKTORAT DAERAH
	6.01.02.2.01.0003	Reviu Laporan Kinerja														
			<i>Jumlah Laporan Hasil Reviu Laporan Kinerja</i>				25 Laporan	232.596.000,00	Kab. Bengkalis, Semua Kecamatan, Semua Kel/Desa	DANA TRANSFER UMUM-DANA BAGI HASIL	-	Penyelenggaraan Pemerintahan Tata kelola pemerintahan yang baik, bersih, melayani dan inovatif	-		387.855.600,00	INSPEKTORAT DAERAH
	6.01.02.2.01.0004	Reviu Laporan Keuangan														
			<i>Jumlah Laporan Hasil Reviu Laporan Keuangan</i>				1 Laporan	77.598.000,00	Kab. Bengkalis, Semua Kecamatan, Semua Kel/Desa	DANA TRANSFER UMUM-DANA BAGI HASIL	-	Penyelenggaraan Pemerintahan Tata kelola pemerintahan yang baik, bersih, melayani dan inovatif	-		85.357.800,00	INSPEKTORAT DAERAH
	6.01.02.2.01.0005	Pengawasan Desa														
			<i>Jumlah Laporan Hasil Pengawasan Desa</i>				11 Laporan	250.000.000,00	Kab. Bengkalis, Semua Kecamatan, Semua Kel/Desa	DANA TRANSFER UMUM-DANA BAGI HASIL	-	Tata kelola pemerintahan yang baik, bersih, melayani dan inovatif	-		275.000.000,00	INSPEKTORAT DAERAH
	6.01.02.2.01.0006	Kerja Sama Pengawasan Internal														

NO	KODE	URUSAN / BIDANG URUSAN / PROGRAM / KEGIATAN / SUB KEGIATAN	INDIKATOR PROGRAM / KEGIATAN / SUB KEGIATAN	TARGET AKHIR PERIODE RENSTRA OPD	REALISASI CAPAIAN RENJA OPD TAHUN 2022	PRAKIRAAN CAPAIAN TARGET RENJA OPD TAHUN 2023	CAPAIAN KINERJA DAN KERANGKA PENDANAAN						KELOMPOK SASARAN	PRAKIRAAN MAJU RENCANA TAHUN 2025		PERANGKAT DAERAH PENANGGUNG JAWAB
							TARGET 2024	PAGU INDIKATIF (Rp)	LOKASI	SUMBER DANA	PRIORITAS			TARGET	PAGU INDIKATIF (Rp)	
											NASIONAL	DAERAH				
1	2	3	4	5	6	7	8	9	10	11	12	13	14	15	16	17
			<i>Jumlah Kesepakatan Pengawasan Internal yang Terbentuk</i>				5 Kesepakatan	300.000.000,00	Kab. Bengkalis, Semua Kecamatan, Semua Kel/Desa	DANA TRANSFER UMUM-DANA BAGI HASIL	-	Tata kelola pemerintahan yang baik, bersih, melayani dan inovatif	-		404.659.200,00	INSPEKTORAT DAERAH
	6.01.02.2.01.0007	Monitoring dan Evaluasi Tindak Lanjut Hasil Pemeriksaan BPK RI dan Tindak Lanjut Hasil Pemeriksaan APIP														
			<i>Jumlah Dokumen Hasil Monitoring dan Evaluasi Tindak Lanjut Hasil Pemeriksaan BPK RI dan Tindak Lanjut Hasil Pemeriksaan APIP</i>				2 Dokumen	300.000.000,00	Kab. Bengkalis, Semua Kecamatan, Semua Kel/Desa	DANA TRANSFER UMUM-DANA BAGI HASIL	-	Penyelenggaraan Pemerintahan Tata kelola pemerintahan yang baik, bersih, melayani dan inovatif	-		440.000.000,00	INSPEKTORAT DAERAH
	6.01.02.2.02	Penyelenggaraan Pengawasan dengan Tujuan Tertentu	<i>Persentase Tindak Lanjut Pengaduan Masyarakat</i>	-			85 %	362.750.000,00			-	Penyelenggaraan Pemerintahan Tata kelola pemerintahan yang baik, bersih, melayani dan inovatif	-	-	421.025.000,00	INSPEKTORAT DAERAH
	6.01.02.2.02.0001	Penanganan Penyelesaian Kerugian Negara/Daerah														
			<i>Jumlah Laporan Penyelesaian Kerugian Negara/Daerah yang Ditangani</i>				1 Laporan	106.364.000,00	Kab. Bengkalis, Semua Kecamatan, Semua Kel/Desa	DANA TRANSFER UMUM-DANA BAGI HASIL	-	Penyelenggaraan Pemerintahan Tata kelola pemerintahan yang baik, bersih, melayani dan inovatif	-		117.000.400,00	INSPEKTORAT DAERAH
	6.01.02.2.02.0002	Pengawasan dengan Tujuan Tertentu														
			<i>Jumlah Laporan Hasil Pengawasan Dengan Tujuan Tertentu</i>				10 Laporan	256.386.000,00	Kab. Bengkalis, Semua Kecamatan, Semua Kel/Desa	DANA TRANSFER UMUM-DANA BAGI HASIL	-	Penyelenggaraan Pemerintahan Tata kelola pemerintahan yang baik, bersih, melayani dan inovatif	-		304.024.600,00	INSPEKTORAT DAERAH
3.	6.01.03	PROGRAM PERUMUSAN KEBIJAKAN, PENDAMPINGAN DAN ASISTENSI	1. Level Maturitas SPIP 3. Persentase Capaian MCP Korsupgah Korupsi 2. Jumlah Perangkat Daerah dilakukan Penilaian Mandiri Zona Integritas Menuju WBK/WBBM	2 Unit Kerja Level 3 90 %			Level 3 82 % 1 Unit Kerja	1.145.280.905,00						2 Unit Kerja Level 3 90 %	1.305.224.476,00	

NO	KODE	URUSAN / BIDANG URUSAN / PROGRAM / KEGIATAN / SUB KEGIATAN	INDIKATOR PROGRAM / KEGIATAN / SUB KEGIATAN	TARGET AKHIR PERIODE RENSTRA OPD	REALISASI CAPAIAN RENJA OPD TAHUN 2022	PRAKIRAAN CAPAIAN TARGET RENJA OPD TAHUN 2023	CAPAIAN KINERJA DAN KERANGKA PENDANAAN						KELOMPOK SASARAN	PRAKIRAAN MAJU RENCANA TAHUN 2025		PERANGKAT DAERAH PENANGGUNG JAWAB	
							TARGET 2024	PAGU INDIKATIF (Rp)	LOKASI	SUMBER DANA	PRIORITAS			TARGET	PAGU INDIKATIF (Rp)		
											NASIONAL	DAERAH					
1	2	3	4	5	6	7	8	9	10	11	12	13	14	15	16	17	
	6.01.03.2.02	Pendampingan dan Asistensi	1. Level Maturitas SPIP 2. Jumlah Perangkat Daerah dilakukan Penilaian Mandiri Zona Integritas Menuju WBK/WBBM 3. Persentase Capaian MCP Korsupgah Korupsi	-			Level 3 1 Unit Kerja 82 %	1.145.280.905,00			-	Penyelenggaraan Pemerintahan Tata kelola pemerintahan yang baik, bersih, melayani dan inovatif	-	-	1.305.224.476,00	INSPEKTORAT DAERAH	
	6.01.03.2.02.0001	Pendampingan dan Asistensi Urusan Pemerintahan Daerah															
			Jumlah Perangkat Daerah yang Dilakukan Pendampingan dan Asistensi Urusan Pemerintahan Daerah				46 perangkat daerah	609.088.905,00	Kab. Bengkalis, Semua Kecamatan, Semua Kel/Desa	DANA TRANSFER UMUM-DANA BAGI HASIL	-	Penyelenggaraan Pemerintahan Tata kelola pemerintahan yang baik, bersih, melayani dan inovatif	-		616.413.276,00	INSPEKTORAT DAERAH	
	6.01.03.2.02.0002	Pendampingan, Asistensi, Verifikasi, dan Penilaian Reformasi Birokrasi															
			Jumlah Perangkat Daerah yang Dilakukan Pendampingan, Asistensi, Verifikasi, dan Penilaian Reformasi Birokrasi				10 perangkat daerah	150.000.000,00	Kab. Bengkalis, Semua Kecamatan, Semua Kel/Desa	DANA TRANSFER UMUM-DANA BAGI HASIL	-	Penyelenggaraan Pemerintahan Tata kelola pemerintahan yang baik, bersih, melayani dan inovatif	-		165.000.000,00	INSPEKTORAT DAERAH	
	6.01.03.2.02.0003	Koordinasi, Monitoring dan Evaluasi serta Verifikasi Pencegahan dan Pemberantasan Korupsi															
			Jumlah Kegiatan Koordinasi, Monitoring dan Evaluasi serta Verifikasi Pencegahan dan Pemberantasan Korupsi				4 Kegiatan	300.000.000,00	Kab. Bengkalis, Semua Kecamatan, Semua Kel/Desa	DANA TRANSFER UMUM-DANA BAGI HASIL	-	Penyelenggaraan Pemerintahan Tata kelola pemerintahan yang baik, bersih, melayani dan inovatif	-		429.000.000,00	INSPEKTORAT DAERAH	
	6.01.03.2.02.0004	Pendampingan, Asistensi dan Verifikasi Penegakan Integritas															
			Jumlah Perangkat Daerah yang Dilakukan Pendampingan, Asistensi dan Verifikasi Penegakan Integritas				46 perangkat daerah	86.192.000,00	Kab. Bengkalis, Semua Kecamatan, Semua Kel/Desa	DANA TRANSFER UMUM-DANA BAGI HASIL	-	Penyelenggaraan Pemerintahan Tata kelola pemerintahan yang baik, bersih, melayani dan inovatif	-		94.811.200,00	INSPEKTORAT DAERAH	
		KECAMATAN BENGKALIS							17.785.249.192,00							8.811.843.257,00	
	7	UNSUR KEWILAYAHAN							11.507.048.137,00							2.533.642.202,00	

NO	KODE	URUSAN / BIDANG URUSAN / PROGRAM / KEGIATAN / SUB KEGIATAN	INDIKATOR PROGRAM / KEGIATAN / SUB KEGIATAN	TARGET AKHIR PERIODE RENSTRA OPD	REALISASI CAPAIAN RENJA OPD TAHUN 2022	PRAKIRAAN CAPAIAN TARGET RENJA OPD TAHUN 2023	CAPAIAN KINERJA DAN KERANGKA PENDANAAN						KELOMPOK SASARAN	PRAKIRAAN MAJU RENCANA TAHUN 2025		PERANGKAT DAERAH PENANGGUNG JAWAB
							TARGET 2024	PAGU INDIKATIF (Rp)	LOKASI	SUMBER DANA	PRIORITAS			TARGET	PAGU INDIKATIF (Rp)	
											NASIONAL	DAERAH				
1	2	3	4	5	6	7	8	9	10	11	12	13	14	15	16	17
	7.01	KECAMATAN						11.507.048.137,00							2.533.642.202,00	
1.	7.01.01	PROGRAM PENUNJANG URUSAN PEMERINTAHAN DAERAH KABUPATEN/KOTA	-	100 %			-	8.796.804.305,00						100 %	682.844.970,00	
	7.01.01.2.02	Administrasi Keuangan Perangkat Daerah	-	-			-	8.113.959.335,00			-	Tata kelola pemerintahan yang baik, bersih, melayani dan inovatif	-	-	0,00	KECAMATAN BENGKALIS
	7.01.01.2.02.0001	Penyediaan Gaji dan Tunjangan ASN														
			<i>Jumlah Orang yang Menerima Gaji dan Tunjangan ASN</i>				60/14 Orang/bulan	8.113.959.335,00	Kab. Bengkalis, Bengkalis, Air Putih	DANA TRANSFER UMUM-DANA ALOKASI UMUM	-	Tata kelola pemerintahan yang baik, bersih, melayani dan inovatif	-		0,00	KECAMATAN BENGKALIS
	7.01.01.2.03	Administrasi Barang Milik Daerah pada Perangkat Daerah	-	-			-	307.200.000,00			-	Tata kelola pemerintahan yang baik, bersih, melayani dan inovatif	-	-	307.200.000,00	KECAMATAN BENGKALIS
	7.01.01.2.03.0002	Pengamanan Barang Milik Daerah SKPD														
			<i>Jumlah Dokumen Pengamanan Barang Milik Daerah SKPD</i>				16 Dokumen	307.200.000,00	Kab. Bengkalis, Bengkalis, Air Putih	DANA TRANSFER UMUM-DANA ALOKASI UMUM	-	Tata kelola pemerintahan yang baik, bersih, melayani dan inovatif	-		307.200.000,00	KECAMATAN BENGKALIS
	7.01.01.2.05	Administrasi Kepegawaian Perangkat Daerah	-	-			-	158.000.000,00			-	Peningkatan kualitas sumber daya manusia yang berdaya saing	-	-	158.000.000,00	KECAMATAN BENGKALIS
	7.01.01.2.05.0011	Bimbingan Teknis Implementasi Peraturan Perundang-Undangan														
			<i>Jumlah Orang yang Mengikuti Bimbingan Teknis Implementasi Peraturan Perundang-Undangan</i>				30 Orang	158.000.000,00	Kab. Bengkalis, Bengkalis, Air Putih	DANA TRANSFER UMUM-DANA ALOKASI UMUM	-	Peningkatan kualitas sumber daya manusia yang berdaya saing	-		158.000.000,00	KECAMATAN BENGKALIS

NO	KODE	URUSAN / BIDANG URUSAN / PROGRAM / KEGIATAN / SUB KEGIATAN	INDIKATOR PROGRAM / KEGIATAN / SUB KEGIATAN	TARGET AKHIR PERIODE RENSTRA OPD	REALISASI CAPAIAN RENJA OPD TAHUN 2022	PRAKIRAAN CAPAIAN TARGET RENJA OPD TAHUN 2023	CAPAIAN KINERJA DAN KERANGKA PENDANAAN						KELOMPOK SASARAN	PRAKIRAAN MAJU RENCANA TAHUN 2025		PERANGKAT DAERAH PENANGGUNG JAWAB
							TARGET 2024	PAGU INDIKATIF (Rp)	LOKASI	SUMBER DANA	PRIORITAS			TARGET	PAGU INDIKATIF (Rp)	
											NASIONAL	DAERAH				
1	2	3	4	5	6	7	8	9	10	11	12	13	14	15	16	17
	7.01.01.2.06	Administrasi Umum Perangkat Daerah	-	-			-	34.000.000,00			-	Tata kelola pemerintah an yang baik, bersih, melayani dan inovatif	-	-	34.000.000,00	KECAMATAN BENGKALIS
	7.01.01.2.06.0006	Penyediaan Bahan Bacaan dan Peraturan Perundang-undangan														
			<i>Jumlah Dokumen Bahan Bacaan dan Peraturan Perundang-Undangan yang Disediakan</i>				2 Dokumen	24.000.000,00	Kab. Bengkulu, Bengkalis, Air Putih	DANA TRANSFER UMUM-DANA ALOKASI UMUM	-	Tata kelola pemerintah an yang baik, bersih, melayani dan inovatif	-		24.000.000,00	KECAMATAN BENGKALIS
	7.01.01.2.06.0011	Dukungan Pelaksanaan Sistem Pemerintahan Berbasis Elektronik pada SKPD														
			<i>Jumlah Dokumen Dukungan Pelaksanaan Sistem Pemerintahan Berbasis Elektronik pada SKPD</i>				1 Dokumen	10.000.000,00	Kab. Bengkulu, Bengkalis, Air Putih	DANA TRANSFER UMUM-DANA ALOKASI UMUM	-	Tata kelola pemerintah an yang baik, bersih, melayani dan inovatif	-		10.000.000,00	KECAMATAN BENGKALIS
	7.01.01.2.07	Pengadaan Barang Milik Daerah Penunjang Urusan Pemerintah Daerah	-	-			-	0,00			-	Tata kelola pemerintah an yang baik, bersih, melayani dan inovatif	-	-	0,00	KECAMATAN BENGKALIS
	7.01.01.2.07.0011	Pengadaan Sarana dan Prasarana Pendukung Gedung Kantor atau Bangunan Lainnya														
			<i>Jumlah Unit Sarana dan Prasarana Pendukung Gedung Kantor atau Bangunan Lainnya yang Disediakan</i>				0 Unit	0,00	Kab. Bengkulu, Bengkalis, Air Putih	DANA TRANSFER UMUM-DANA ALOKASI UMUM	-	Tata kelola pemerintah an yang baik, bersih, melayani dan inovatif	-		0,00	KECAMATAN BENGKALIS
	7.01.01.2.08	Penyediaan Jasa Penunjang Urusan Pemerintahan Daerah	-	-			-	183.644.970,00			-	Tata kelola pemerintah an yang baik, bersih, melayani dan inovatif	-	-	183.644.970,00	KECAMATAN BENGKALIS
	7.01.01.2.08.0001	Penyediaan Jasa Surat Menyurat														
			<i>Jumlah Laporan Penyediaan Jasa Surat Menyurat</i>				8 Laporan	158.600.000,00	Kab. Bengkulu, Bengkalis, Air Putih	DANA TRANSFER UMUM-DANA ALOKASI UMUM	-	Tata kelola pemerintah an yang baik, bersih, melayani dan inovatif	-		158.600.000,00	KECAMATAN BENGKALIS
	7.01.01.2.08.0004	Penyediaan Jasa Pelayanan Umum Kantor														

NO	KODE	URUSAN / BIDANG URUSAN / PROGRAM / KEGIATAN / SUB KEGIATAN	INDIKATOR PROGRAM / KEGIATAN / SUB KEGIATAN	TARGET AKHIR PERIODE RENSTRA OPD	REALISASI CAPAIAN RENJA OPD TAHUN 2022	PRAKIRAAN CAPAIAN TARGET RENJA OPD TAHUN 2023	CAPAIAN KINERJA DAN KERANGKA PENDANAAN						KELOMPOK SASARAN	PRAKIRAAN MAJU RENCANA TAHUN 2025		PERANGKAT DAERAH PENANGGUNG JAWAB
							TARGET 2024	PAGU INDIKATIF (Rp)	LOKASI	SUMBER DANA	PRIORITAS			TARGET	PAGU INDIKATIF (Rp)	
											NASIONAL	DAERAH				
1	2	3	4	5	6	7	8	9	10	11	12	13	14	15	16	17
			<i>Jumlah Laporan Penyediaan Jasa Pelayanan Umum Kantor yang Disediakan</i>				1 Laporan	25.044.970,00	Kab. Bengkulu, Bengkulu, Air Putih	DANA TRANSFER UMUM-DANA ALOKASI UMUM	-	Tata kelola pemerintahan an yang baik, bersih, melayani dan inovatif	-		25.044.970,00	KECAMATAN BENGKALIS
	7.01.01.2.09	Pemeliharaan Barang Milik Daerah Penunjang Urusan Pemerintahan Daerah	-	-			-	0,00			-	Tata kelola pemerintahan an yang baik, bersih, melayani dan inovatif	-	-	0,00	KECAMATAN BENGKALIS
	7.01.01.2.09.0011	Pemeliharaan/Rehabilitasi Sarana dan Prasarana Pendukung Gedung Kantor atau Bangunan Lainnya														
			<i>Jumlah Sarana dan Prasarana Pendukung Gedung Kantor atau Bangunan Lainnya yang Dipelihara/Direhabilitasi</i>				0 Unit	0,00	Kab. Bengkulu, Bengkulu, Air Putih	DANA TRANSFER UMUM-DANA ALOKASI UMUM	-	Tata kelola pemerintahan an yang baik, bersih, melayani dan inovatif	-		0,00	KECAMATAN BENGKALIS
2.	7.01.02	PROGRAM PENYELENGGARAAN PEMERINTAHAN DAN PELAYANAN PUBLIK	Indeks kepuasan masyarakat	100 %			100 %	1.358.419.600,00						100 %	885.809.232,00	
	7.01.02.2.01	Koordinasi Penyelenggaraan Kegiatan Pemerintahan di Tingkat Kecamatan	<i>Keterpenuhan Penyelenggaraan Kegiatan Pemerintahan di Tingkat Kecamatan</i>	-			100 %	880.000.000,00			-	Tata kelola pemerintahan an yang baik, bersih, melayani dan inovatif	-	-	885.809.232,00	KECAMATAN BENGKALIS
	7.01.02.2.01.0002	Peningkatan Efektifitas Kegiatan Pemerintahan di Tingkat Kecamatan														
			<i>Jumlah Dokumen Peningkatan Efektifitas Kegiatan Pemerintahan di Tingkat Kecamatan</i>				8 Dokumen	880.000.000,00	Kab. Bengkulu, Bengkulu, Air Putih	DANA TRANSFER UMUM-DANA ALOKASI UMUM	-	Tata kelola pemerintahan an yang baik, bersih, melayani dan inovatif	-		885.809.232,00	KECAMATAN BENGKALIS
	7.01.02.2.02	Penyelenggaraan Urusan Pemerintahan yang Tidak Dilaksanakan oleh Unit Kerja Perangkat Daerah yang Ada di Kecamatan	-	-			-	478.419.600,00			-	Tata kelola pemerintahan an yang baik, bersih, melayani dan inovatif	-	-	0,00	KECAMATAN BENGKALIS
	7.01.02.2.02.0003	Peningkatan Efektifitas Pelaksanaan Pelayanan kepada Masyarakat di Wilayah Kecamatan														
			<i>Jumlah Laporan Peningkatan Efektifitas Pelaksanaan Pelayanan kepada Masyarakat di Wilayah Kecamatan</i>				0 Laporan	478.419.600,00	Kab. Bengkulu, Bengkulu, Air Putih	DANA TRANSFER UMUM-DANA ALOKASI UMUM	-	Tata kelola pemerintahan an yang baik, bersih, melayani dan inovatif	-		0,00	KECAMATAN BENGKALIS

NO	KODE	URUSAN / BIDANG URUSAN / PROGRAM / KEGIATAN / SUB KEGIATAN	INDIKATOR PROGRAM / KEGIATAN / SUB KEGIATAN	TARGET AKHIR PERIODE RENSTRA OPD	REALISASI CAPAIAN RENJA OPD TAHUN 2022	PRAKIRAAN CAPAIAN TARGET RENJA OPD TAHUN 2023	CAPAIAN KINERJA DAN KERANGKA PENDANAAN						KELOMPOK SASARAN	PRAKIRAAN MAJU RENCANA TAHUN 2025		PERANGKAT DAERAH PENANGGUNG JAWAB
							TARGET 2024	PAGU INDIKATIF (Rp)	LOKASI	SUMBER DANA	PRIORITAS			TARGET	PAGU INDIKATIF (Rp)	
											NASIONAL	DAERAH				
1	2	3	4	5	6	7	8	9	10	11	12	13	14	15	16	17
3.	7.01.03	PROGRAM PEMBERDAYAAN MASYARAKAT DESA DAN KELURAHAN	-	100 %			-	1.296.027.000,00						100 %	915.000.000,00	
	7.01.03.2.01	Koordinasi Kegiatan Pemberdayaan Desa	-	-			-	381.027.000,00			-	Tata kelola pemerintahan yang baik, bersih, melayani dan inovatif	-	-	0,00	KECAMATAN BENGKALIS
	7.01.03.2.01.0003	Peningkatan Efektifitas Kegiatan Pemberdayaan Masyarakat di Wilayah Kecamatan														
			<i>Jumlah Laporan Peningkatan Efektivitas Kegiatan Pemberdayaan Masyarakat di Wilayah Kecamatan</i>				0 Laporan	381.027.000,00	Kab. Bengkalis, Bengkalis, Air Putih	DANA TRANSFER UMUM-DANA ALOKASI UMUM	-	Tata kelola pemerintahan yang baik, bersih, melayani dan inovatif	-		0,00	KECAMATAN BENGKALIS
	7.01.03.2.02	Kegiatan Pemberdayaan Kelurahan	-	-			-	915.000.000,00			-	Tata kelola pemerintahan yang baik, bersih, melayani dan inovatif	-	-	915.000.000,00	KECAMATAN BENGKALIS
	7.01.03.2.02.0002	Pembangunan Sarana dan Prasarana Kelurahan														
			<i>Jumlah Sarana dan Prasarana Kelurahan yang Terbangun</i>				3 Unit	915.000.000,00	Kab. Bengkalis, Bengkalis, Air Putih	DANA TRANSFER UMUM-DANA ALOKASI UMUM	-	Tata kelola pemerintahan yang baik, bersih, melayani dan inovatif	-		915.000.000,00	KECAMATAN BENGKALIS
4.	7.01.04	PROGRAM KOORDINASI KETENTERAMAN DAN KETERTIBAN UMUM	-	100 %			-	40.797.232,00						100 %	34.988.000,00	
	7.01.04.2.01	Koordinasi Upaya Penyelenggaraan Ketenteraman dan Ketertiban Umum	-	-			-	20.809.232,00			-	Tata kelola pemerintahan yang baik, bersih, melayani dan inovatif	-	-	15.000.000,00	KECAMATAN BENGKALIS
	7.01.04.2.01.0001	Sinergitas dengan Kepolisian Negara Republik Indonesia, Tentara Nasional Indonesia dan Instansi Vertikal di Wilayah Kecamatan														
			<i>Jumlah Laporan Hasil Sinergitas dengan Kepolisian Negara Republik Indonesia, Tentara Nasional Indonesia dan Instansi Vertikal di Wilayah Kecamatan</i>				1 Laporan	20.809.232,00	Kab. Bengkalis, Bengkalis, Air Putih	DANA TRANSFER UMUM-DANA ALOKASI UMUM	-	Tata kelola pemerintahan yang baik, bersih, melayani dan inovatif	-		15.000.000,00	KECAMATAN BENGKALIS
	7.01.04.2.01.0002	Harmonisasi Hubungan dengan Tokoh Agama dan Tokoh Masyarakat														

NO	KODE	URUSAN / BIDANG URUSAN / PROGRAM / KEGIATAN / SUB KEGIATAN	INDIKATOR PROGRAM / KEGIATAN / SUB KEGIATAN	TARGET AKHIR PERIODE RENSTRA OPD	REALISASI CAPAIAN RENJA OPD TAHUN 2022	PRAKIRAAN CAPAIAN TARGET RENJA OPD TAHUN 2023	CAPAIAN KINERJA DAN KERANGKA PENDANAAN						KELOMPOK SASARAN	PRAKIRAAN MAJU RENCANA TAHUN 2025		PERANGKAT DAERAH PENANGGUNG JAWAB
							TARGET 2024	PAGU INDIKATIF (Rp)	LOKASI	SUMBER DANA	PRIORITAS			TARGET	PAGU INDIKATIF (Rp)	
											NASIONAL	DAERAH				
1	2	3	4	5	6	7	8	9	10	11	12	13	14	15	16	17
			<i>Jumlah Laporan Pelaksanaan Harmonisasi Hubungan dengan Tokoh Agama dan Tokoh Masyarakat</i>				1 Laporan	0,00	Kab. Bengkalis, Bengkalis, Air Putih	DANA TRANSFER UMUM-DANA ALOKASI UMUM	-	Tata kelola pemerintahan an yang baik, bersih, melayani dan inovatif	-		0,00	KECAMATAN BENGKALIS
	7.01.04.2.02	Koordinasi Penerapan dan Penegakan Peraturan Daerah dan Peraturan Kepala Daerah	-	-			-	19.988.000,00			-	Tata kelola pemerintahan an yang baik, bersih, melayani dan inovatif	-	-	19.988.000,00	KECAMATAN BENGKALIS
	7.01.04.2.02.0001	Koordinasi/Sinergi dengan Perangkat Daerah yang Tugas dan Fungsinya di Bidang Penegakan Peraturan Perundang-Undangan dan/atau Kepolisian Negara Republik Indonesia														
			<i>Jumlah Laporan Koordinasi/Sinergi dengan Perangkat Daerah yang Tugas dan Fungsinya di Bidang Penegakan Peraturan Perundang-Undangan dan/atau Kepolisian Negara Republik Indonesia</i>				1 Laporan	19.988.000,00	Kab. Bengkalis, Bengkalis, Air Putih	DANA TRANSFER UMUM-DANA ALOKASI UMUM	-	Tata kelola pemerintahan an yang baik, bersih, melayani dan inovatif	-		19.988.000,00	KECAMATAN BENGKALIS
5.	7.01.05	PROGRAM PENYELENGGARAAN URUSAN PEMERINTAHAN UMUM	-	100 %			-	15.000.000,00						100 %	15.000.000,00	
	7.01.05.2.01	Penyelenggaraan Urusan Pemerintahan Umum Sesuai Penugasan Kepala Daerah	-	-			-	15.000.000,00			-	Tata kelola pemerintahan an yang baik, bersih, melayani dan inovatif	-	-	15.000.000,00	KECAMATAN BENGKALIS
	7.01.05.2.01.0008	Pelaksanaan Tugas Forum Koordinasi Pimpinan di Kecamatan														
			<i>Jumlah Dokumen Tugas Forum Koordinasi Pimpinan di Kecamatan</i>				3 Dokumen	15.000.000,00	Kab. Bengkalis, Bengkalis, Air Putih	DANA TRANSFER UMUM-DANA ALOKASI UMUM	-	Tata kelola pemerintahan an yang baik, bersih, melayani dan inovatif	-		15.000.000,00	KECAMATAN BENGKALIS
	-	-						6.278.201.055,00							6.278.201.055,00	
6.	7.01.01	PROGRAM PENUNJANG URUSAN PEMERINTAHAN DAERAH KABUPATEN/KOTA	-	100 %			-	1.722.184.500,00						100 %	1.722.184.500,00	
	7.01.01.2.01	Perencanaan, Penganggaran, dan Evaluasi Kinerja Perangkat Daerah	-	-			-	146.600.000,00			-	Tata kelola pemerintahan an yang baik, bersih, melayani dan inovatif	-	-	146.600.000,00	KECAMATAN BENGKALIS
	7.01.01.2.01.0001	Penyusunan Dokumen Perencanaan Perangkat Daerah														

NO	KODE	URUSAN / BIDANG URUSAN / PROGRAM / KEGIATAN / SUB KEGIATAN	INDIKATOR PROGRAM / KEGIATAN / SUB KEGIATAN	TARGET AKHIR PERIODE RENSTRA OPD	REALISASI CAPAIAN RENJA OPD TAHUN 2022	PRAKIRAAN CAPAIAN TARGET RENJA OPD TAHUN 2023	CAPAIAN KINERJA DAN KERANGKA PENDANAAN						KELOMPOK SASARAN	PRAKIRAAN MAJU RENCANA TAHUN 2025		PERANGKAT DAERAH PENANGGUNG JAWAB
							TARGET 2024	PAGU INDIKATIF (Rp)	LOKASI	SUMBER DANA	PRIORITAS			TARGET	PAGU INDIKATIF (Rp)	
											NASIONAL	DAERAH				
1	2	3	4	5	6	7	8	9	10	11	12	13	14	15	16	17
			<i>Jumlah Dokumen Perencanaan Perangkat Daerah</i>				3 Dokumen	57.800.000,00	Kab. Bengkalis, Bengkalis, Air Putih	DANA TRANSFER UMUM-DANA ALOKASI UMUM	-	Tata kelola pemerintah an yang baik, bersih, melayani dan inovatif	-		57.800.000,00	KECAMATAN BENGKALIS
	7.01.01.2.01.0006	Koordinasi dan Penyusunan Laporan Capaian Kinerja dan Ikhtisar Realisasi Kinerja SKPD														
			<i>Jumlah Laporan Capaian Kinerja dan Ikhtisar Realisasi Kinerja SKPD dan Laporan Hasil Koordinasi Penyusunan Laporan Capaian Kinerja dan Ikhtisar Realisasi Kinerja SKPD</i>				8 Laporan	75.000.000,00	Kab. Bengkalis, Bengkalis, Air Putih	DANA TRANSFER UMUM-DANA ALOKASI UMUM	-	Tata kelola pemerintah an yang baik, bersih, melayani dan inovatif	-		75.000.000,00	KECAMATAN BENGKALIS
	7.01.01.2.01.0007	Evaluasi Kinerja Perangkat Daerah														
			<i>Jumlah Laporan Evaluasi Kinerja Perangkat Daerah</i>				2 Laporan	13.800.000,00	Kab. Bengkalis, Bengkalis, Air Putih	DANA TRANSFER UMUM-DANA ALOKASI UMUM	-	Tata kelola pemerintah an yang baik, bersih, melayani dan inovatif	-		13.800.000,00	KECAMATAN BENGKALIS
	7.01.01.2.06	Administrasi Umum Perangkat Daerah	-	-			-	669.382.500,00			-	Tata kelola pemerintah an yang baik, bersih, melayani dan inovatif	-	-	669.382.500,00	KECAMATAN BENGKALIS
	7.01.01.2.06.0001	Penyediaan Komponen Instalasi Listrik/Penerangan Bangunan Kantor														
			<i>Jumlah Paket Komponen Instalasi Listrik/Penerangan Bangunan Kantor yang Disediakan</i>				0 Paket	17.134.000,00	Kab. Bengkalis, Bengkalis, Air Putih	DANA TRANSFER UMUM-DANA ALOKASI UMUM	-	Tata kelola pemerintah an yang baik, bersih, melayani dan inovatif	-		17.134.000,00	KECAMATAN BENGKALIS
	7.01.01.2.06.0002	Penyediaan Peralatan dan Perlengkapan Kantor														
			<i>Jumlah Paket Peralatan dan Perlengkapan Kantor yang Disediakan</i>				0 Paket	135.882.700,00	Kab. Bengkalis, Bengkalis, Air Putih	DANA TRANSFER UMUM-DANA ALOKASI UMUM	-	Tata kelola pemerintah an yang baik, bersih, melayani dan inovatif	-		135.882.700,00	KECAMATAN BENGKALIS
	7.01.01.2.06.0004	Penyediaan Bahan Logistik Kantor														
			<i>Jumlah Paket Bahan Logistik Kantor yang Disediakan</i>				0 Paket	115.750.000,00	Kab. Bengkalis, Bengkalis, Air Putih	DANA TRANSFER UMUM-DANA ALOKASI UMUM	-	Tata kelola pemerintah an yang baik, bersih, melayani dan inovatif	-		115.750.000,00	KECAMATAN BENGKALIS

NO	KODE	URUSAN / BIDANG URUSAN / PROGRAM / KEGIATAN / SUB KEGIATAN	INDIKATOR PROGRAM / KEGIATAN / SUB KEGIATAN	TARGET AKHIR PERIODE RENSTRA OPD	REALISASI CAPAIAN RENJA OPD TAHUN 2022	PRAKIRAAN CAPAIAN TARGET RENJA OPD TAHUN 2023	CAPAIAN KINERJA DAN KERANGKA PENDANAAN						KELOMPOK SASARAN	PRAKIRAAN MAJU RENCANA TAHUN 2025		PERANGKAT DAERAH PENANGGUNG JAWAB
							TARGET 2024	PAGU INDIKATIF (Rp)	LOKASI	SUMBER DANA	PRIORITAS			TARGET	PAGU INDIKATIF (Rp)	
											NASIONAL	DAERAH				
1	2	3	4	5	6	7	8	9	10	11	12	13	14	15	16	17
	7.01.01.2.06.0005	Penyediaan Barang Cetak dan Penggandaan														
			<i>Jumlah Paket Barang Cetak dan Penggandaan yang Disediakan</i>				0 Paket	118.615.800,00	Kab. Bengkulu, Bengkulu, Air Putih	DANA TRANSFER UMUM-DANA ALOKASI UMUM	-	Tata kelola pemerintahan yang baik, bersih, melayani dan inovatif	-		118.615.800,00	KECAMATAN BENGKALIS
	7.01.01.2.06.0009	Penyelenggaraan Rapat Koordinasi dan Konsultasi SKPD														
			<i>Jumlah Laporan Penyelenggaraan Rapat Koordinasi dan Konsultasi SKPD</i>				130 Laporan	282.000.000,00	Kab. Bengkulu, Bengkulu, Air Putih	DANA TRANSFER UMUM-DANA ALOKASI UMUM	-	Peningkatan kualitas sumber daya manusia yang berdaya saing	-		282.000.000,00	KECAMATAN BENGKALIS
	7.01.01.2.07	Pengadaan Barang Milik Daerah Penunjang Urusan Pemerintah Daerah	-	-			-	78.768.000,00			-	Tata kelola pemerintahan yang baik, bersih, melayani dan inovatif	-	-	78.768.000,00	KECAMATAN BENGKALIS
	7.01.01.2.07.0005	Pengadaan Mebel														
			<i>Jumlah Paket Mebel yang Disediakan</i>				2 Unit	45.675.000,00	Kab. Bengkulu, Bengkulu, Air Putih	DANA TRANSFER UMUM-DANA ALOKASI UMUM	-	Tata kelola pemerintahan yang baik, bersih, melayani dan inovatif	-		45.675.000,00	KECAMATAN BENGKALIS
	7.01.01.2.07.0010	Pengadaan Sarana dan Prasarana Gedung Kantor atau Bangunan Lainnya														
			<i>Jumlah Unit Sarana dan Prasarana Gedung Kantor atau Bangunan Lainnya yang Disediakan</i>				1 Unit	33.093.000,00	Kab. Bengkulu, Bengkulu, Air Putih	DANA TRANSFER UMUM-DANA ALOKASI UMUM	-	Tata kelola pemerintahan yang baik, bersih, melayani dan inovatif	-		33.093.000,00	KECAMATAN BENGKALIS
	7.01.01.2.08	Penyediaan Jasa Penunjang Urusan Pemerintahan Daerah	-	-			-	346.000.000,00			-	Tata kelola pemerintahan yang baik, bersih, melayani dan inovatif	-	-	346.000.000,00	KECAMATAN BENGKALIS
	7.01.01.2.08.0002	Penyediaan Jasa Komunikasi, Sumber Daya Air dan Listrik														
			<i>Jumlah Laporan Penyediaan Jasa Komunikasi, Sumber Daya Air dan Listrik yang Disediakan</i>				100 Laporan	346.000.000,00	Kab. Bengkulu, Bengkulu, Air Putih	DANA TRANSFER UMUM-DANA ALOKASI UMUM	-	Tata kelola pemerintahan yang baik, bersih, melayani dan inovatif	-		346.000.000,00	KECAMATAN BENGKALIS

NO	KODE	URUSAN / BIDANG URUSAN / PROGRAM / KEGIATAN / SUB KEGIATAN	INDIKATOR PROGRAM / KEGIATAN / SUB KEGIATAN	TARGET AKHIR PERIODE RENSTRA OPD	REALISASI CAPAIAN RENJA OPD TAHUN 2022	PRAKIRAAN CAPAIAN TARGET RENJA OPD TAHUN 2023	CAPAIAN KINERJA DAN KERANGKA PENDANAAN						KELOMPOK SASARAN	PRAKIRAAN MAJU RENCANA TAHUN 2025		PERANGKAT DAERAH PENANGGUNG JAWAB
							TARGET 2024	PAGU INDIKATIF (Rp)	LOKASI	SUMBER DANA	PRIORITAS			TARGET	PAGU INDIKATIF (Rp)	
											NASIONAL	DAERAH				
1	2	3	4	5	6	7	8	9	10	11	12	13	14	15	16	17
	7.01.01.2.09	Pemeliharaan Barang Milik Daerah Penunjang Urusan Pemerintahan Daerah	-	-			-	481.434.000,00			-	Tata kelola pemerintahan yang baik, bersih, melayani dan inovatif	-	-	481.434.000,00	KECAMATAN BENGKALIS
	7.01.01.2.09.0001	Penyediaan Jasa Pemeliharaan, Biaya Pemeliharaan, dan Pajak Kendaraan Perorangan Dinas atau Kendaraan Dinas Jabatan														
			<i>Jumlah Kendaraan Perorangan Dinas atau Kendaraan Dinas Jabatan yang Dipelihara dan Dibayarkan Pajaknya</i>				0 Unit	117.234.000,00	Kab. Bengkulu, Bengkulu, Air Putih	DANA TRANSFER UMUM-DANA ALOKASI UMUM	-	Tata kelola pemerintahan yang baik, bersih, melayani dan inovatif	-		117.234.000,00	KECAMATAN BENGKALIS
	7.01.01.2.09.0006	Pemeliharaan Peralatan dan Mesin Lainnya														
			<i>Jumlah Peralatan dan Mesin Lainnya yang Dipelihara</i>				0 Unit	76.200.000,00	Kab. Bengkulu, Bengkulu, Air Putih	DANA TRANSFER UMUM-DANA ALOKASI UMUM	-	Tata kelola pemerintahan yang baik, bersih, melayani dan inovatif	-		76.200.000,00	KECAMATAN BENGKALIS
	7.01.01.2.09.0009	Pemeliharaan/Rehabilitasi Gedung Kantor dan Bangunan Lainnya														
			<i>Jumlah Gedung Kantor dan Bangunan Lainnya yang Dipelihara/Direhabilitasi</i>				15 Unit	288.000.000,00	Kab. Bengkulu, Semua Kecamatan, Semua Kel/Desa	DANA TRANSFER UMUM-DANA ALOKASI UMUM	-	Tata kelola pemerintahan yang baik, bersih, melayani dan inovatif	-		288.000.000,00	KECAMATAN BENGKALIS
7.	7.01.02	PROGRAM PENYELENGGARAAN PEMERINTAHAN DAN PELAYANAN PUBLIK	-	100 %			-	577.277.600,00						100 %	577.277.600,00	
	7.01.02.2.03	Koordinasi Pemeliharaan Prasarana dan Sarana Pelayanan Umum	-	-			-	27.277.600,00			-	Tata kelola pemerintahan yang baik, bersih, melayani dan inovatif	-	-	27.277.600,00	KECAMATAN BENGKALIS
	7.01.02.2.03.0001	Koordinasi/Sinergi dengan Perangkat Daerah dan/atau Instansi Vertikal yang Terkait dalam Pemeliharaan Sarana dan Prasarana Pelayanan Umum														
			<i>Jumlah Dokumen Koordinasi/Sinergi dengan Perangkat Daerah dan/atau Instansi Vertikal yang Terkait dalam Pemeliharaan Sarana dan Prasarana Pelayanan Umum</i>				8 Dokumen	27.277.600,00	Kab. Bengkulu, Bengkulu, Air Putih	DANA TRANSFER UMUM-DANA ALOKASI UMUM	-	Tata kelola pemerintahan yang baik, bersih, melayani dan inovatif	-		27.277.600,00	KECAMATAN BENGKALIS

NO	KODE	URUSAN / BIDANG URUSAN / PROGRAM / KEGIATAN / SUB KEGIATAN	INDIKATOR PROGRAM / KEGIATAN / SUB KEGIATAN	TARGET AKHIR PERIODE RENSTRA OPD	REALISASI CAPAIAN RENJA OPD TAHUN 2022	PRAKIRAAN CAPAIAN TARGET RENJA OPD TAHUN 2023	CAPAIAN KINERJA DAN KERANGKA PENDANAAN					KELOMPOK SASARAN	PRAKIRAAN MAJU RENCANA TAHUN 2025		PERANGKAT DAERAH PENANGGUNG JAWAB	
							TARGET 2024	PAGU INDIKATIF (Rp)	LOKASI	SUMBER DANA	PRIORITAS		TARGET	PAGU INDIKATIF (Rp)		
											NASIONAL					DAERAH
1	2	3	4	5	6	7	8	9	10	11	12	13	14	15	16	17
	7.01.02.2.04	Pelaksanaan Urusan Pemerintahan yang Dilimpahkan kepada Camat	-	-			-	550.000.000,00			-	Tata kelola pemerintahan yang baik, bersih, melayani dan inovatif	-	-	550.000.000,00	KECAMATAN BENGKALIS
	7.01.02.2.04.0003	Pelaksanaan Urusan Pemerintahan yang Terkait dengan Kewenangan Lain yang Dilimpahkan														
			<i>Jumlah Laporan Pelaksanaan Kewenangan Lain yang Dilimpahkan</i>				0 Laporan	550.000.000,00	Kab. Bengkalis, Bengkalis, Air Putih	DANA TRANSFER UMUM-DANA ALOKASI UMUM	-	Tata kelola pemerintahan yang baik, bersih, melayani dan inovatif	-		550.000.000,00	KECAMATAN BENGKALIS
8.	7.01.03	PROGRAM PEMBERDAYAAN MASYARAKAT DESA DAN KELURAHAN	-	100 %			-	3.787.391.755,00						100 %	3.787.391.755,00	
	7.01.03.2.02	Kegiatan Pemberdayaan Kelurahan	-	-			-	3.585.000.000,00			-	Tata kelola pemerintahan yang baik, bersih, melayani dan inovatif	-	-	3.585.000.000,00	KECAMATAN BENGKALIS
	7.01.03.2.02.0003	Pemberdayaan Masyarakat di Kelurahan														
			<i>Jumlah Pokmas dan Ormas yang Melaksanakan Pemberdayaan Masyarakat di Kelurahan</i>				3 Pokmas / Ormas	3.585.000.000,00	Kab. Bengkalis, Bengkalis, Air Putih	DANA TRANSFER UMUM-DANA ALOKASI UMUM	-	Tata kelola pemerintahan yang baik, bersih, melayani dan inovatif	-		3.585.000.000,00	KECAMATAN BENGKALIS
	7.01.03.2.06	Pemberdayaan dan Kesejahteraan Keluarga Tingkat Kecamatan dan Kelurahan	-	-			-	202.391.755,00			-	Tata kelola pemerintahan yang baik, bersih, melayani dan inovatif	-	-	202.391.755,00	KECAMATAN BENGKALIS
	7.01.03.2.06.0002	Peningkatan Kesadaran Keluarga dalam Membangun Kerja Sama antar-Keluarga, Warga, dan Kelompok Masyarakat														
			<i>Jumlah Keluarga yang Mengikuti Peningkatan Kesadaran Keluarga dalam Membangun Kerja Sama antar-Keluarga, Warga, dan Kelompok Masyarakat</i>				0 Keluarga	202.391.755,00	Kab. Bengkalis, Bengkalis, Air Putih	DANA TRANSFER UMUM-DANA ALOKASI UMUM	-	Tata kelola pemerintahan yang baik, bersih, melayani dan inovatif	-		202.391.755,00	KECAMATAN BENGKALIS
9.	7.01.05	PROGRAM PENYELENGGARAAN URUSAN PEMERINTAHAN UMUM	-	100 %			-	130.800.000,00						100 %	130.800.000,00	

NO	KODE	URUSAN / BIDANG URUSAN / PROGRAM / KEGIATAN / SUB KEGIATAN	INDIKATOR PROGRAM / KEGIATAN / SUB KEGIATAN	TARGET AKHIR PERIODE RENSTRA OPD	REALISASI CAPAIAN RENJA OPD TAHUN 2022	PRAKIRAAN CAPAIAN TARGET RENJA OPD TAHUN 2023	CAPAIAN KINERJA DAN KERANGKA PENDANAAN						KELOMPOK SASARAN	PRAKIRAAN MAJU RENCANA TAHUN 2025		PERANGKAT DAERAH PENANGGUNG JAWAB		
							TARGET 2024	PAGU INDIKATIF (Rp)	LOKASI	SUMBER DANA	PRIORITAS			TARGET	PAGU INDIKATIF (Rp)			
											NASIONAL	DAERAH						
1	2	3	4	5	6	7	8	9	10	11	12	13	14	15	16	17		
	7.01.05.2.01	Penyelenggaraan Urusan Pemerintahan Umum Sesuai Penugasan Kepala Daerah	-	-			-	130.800.000,00			-	Tata kelola pemerintahan yang baik, bersih, melayani dan inovatif	-	-	130.800.000,00	KECAMATAN BENGKALIS		
	7.01.05.2.01.0002	Fasilitasi, Koordinasi dan Pembinaan (Bimtek, Sosialisasi, Konsultasi) Wawasan Kebangsaan dan Ketahanan Nasional																
			<i>Jumlah Orang yang Mengikuti Fasilitasi, Koordinasi dan Pembinaan (Bimtek, Sosialisasi, Konsultasi) Wawasan Kebangsaan dan Ketahanan Nasional</i>				0 Orang	20.000.000,00	Kab. Bengkalis, Bengkalis, Air Putih	DANA TRANSFER UMUM-DANA ALOKASI UMUM	-	Tata kelola pemerintahan yang baik, bersih, melayani dan inovatif	-		20.000.000,00	KECAMATAN BENGKALIS		
	7.01.05.2.01.0003	Pembinaan Persatuan dan Kesatuan Bangsa																
			<i>Jumlah Orang yang Mengikuti Pembinaan Persatuan dan Kesatuan Bangsa</i>				0 Orang	110.800.000,00	Kab. Bengkalis, Semua Kecamatan, Semua Kel/Desa	DANA TRANSFER UMUM-DANA ALOKASI UMUM	-	Tata kelola pemerintahan yang baik, bersih, melayani dan inovatif	-		110.800.000,00	KECAMATAN BENGKALIS		
10.	7.01.06	PROGRAM PEMBINAAN DAN PENGAWASAN PEMERINTAHAN DESA	-	100 %			-	60.547.200,00						100 %	60.547.200,00			
	7.01.06.2.01	Fasilitasi, Rekomendasi dan Koordinasi Pembinaan dan Pengawasan Pemerintahan Desa	-	-			-	60.547.200,00			-	Tata kelola pemerintahan yang baik, bersih, melayani dan inovatif	-	-	60.547.200,00	KECAMATAN BENGKALIS		
	7.01.06.2.01.0002	Fasilitasi Administrasi Tata Pemerintahan Desa																
			<i>Jumlah Dokumen yang Difasilitasi dalam rangka Administrasi Tata Pemerintahan Desa</i>				0 Dokumen	48.707.000,00	Kab. Bengkalis, Bengkalis, Air Putih	DANA TRANSFER UMUM-DANA ALOKASI UMUM	-	Tata kelola pemerintahan yang baik, bersih, melayani dan inovatif	-		48.707.000,00	KECAMATAN BENGKALIS		
	7.01.06.2.01.0016	Fasilitasi Penyusunan Program dan Pelaksanaan Pemberdayaan Masyarakat Desa																
			<i>Jumlah Dokumen Fasilitasi dalam rangka Program dan Pelaksanaan Pemberdayaan Masyarakat Desa</i>				0 Dokumen	11.840.200,00	Kab. Bengkalis, Bengkalis, Air Putih	DANA TRANSFER UMUM-DANA ALOKASI UMUM	-	Tata kelola pemerintahan yang baik, bersih, melayani dan inovatif	-		11.840.200,00	KECAMATAN BENGKALIS		
		KECAMATAN BANTAN							8.217.215.572,00								9.273.035.400,00	
	7	UNSUR KEWILAYAHAN							8.217.215.572,00								9.273.035.400,00	
	7.01	KECAMATAN							8.217.215.572,00								9.273.035.400,00	

NO	KODE	URUSAN / BIDANG URUSAN / PROGRAM / KEGIATAN / SUB KEGIATAN	INDIKATOR PROGRAM / KEGIATAN / SUB KEGIATAN	TARGET AKHIR PERIODE RENSTRA OPD	REALISASI CAPAIAN RENJA OPD TAHUN 2022	PRAKIRAAN CAPAIAN TARGET RENJA OPD TAHUN 2023	CAPAIAN KINERJA DAN KERANGKA PENDANAAN						KELOMPOK SASARAN	PRAKIRAAN MAJU RENCANA TAHUN 2025		PERANGKAT DAERAH PENANGGUNG JAWAB
							TARGET 2024	PAGU INDIKATIF (Rp)	LOKASI	SUMBER DANA	PRIORITAS			TARGET	PAGU INDIKATIF (Rp)	
											NASIONAL	DAERAH				
1	2	3	4	5	6	7	8	9	10	11	12	13	14	15	16	17
1.	7.01.01	PROGRAM PENUNJANG URUSAN PEMERINTAHAN DAERAH KABUPATEN/KOTA	<i>Persentase pelaksanaan penunjang urusan pemerintah yang dilaksanakan di Kecamatan Bantan</i>	100 %			100 %	5.960.751.425,00						100 %	6.580.400.000,00	
	7.01.01.2.01	Perencanaan, Penganggaran, dan Evaluasi Kinerja Perangkat Daerah	<i>Persentase Pemenuhan Layanan Kantor (Umum dan Kepegawaian)</i>	-			100 %	110.000.000,00			-	Penyelenggaraan Pemerintahan Tata kelola pemerintahan yang baik, bersih, melayani dan inovatif	-	-	162.000.000,00	KECAMATAN BANTAN
	7.01.01.2.01.0001	Penyusunan Dokumen Perencanaan Perangkat Daerah														
			<i>Jumlah Dokumen Perencanaan Perangkat Daerah</i>				2 Dokumen	90.000.000,00	Kab. Bengkalis, Bantan, Selat Baru	DANA TRANSFER UMUM-DANA BAGI HASIL	-	Penyelenggaraan Pemerintahan Tata kelola pemerintahan yang baik, bersih, melayani dan inovatif	-		135.000.000,00	KECAMATAN BANTAN
	7.01.01.2.01.0007	Evaluasi Kinerja Perangkat Daerah														
			<i>Jumlah Laporan Evaluasi Kinerja Perangkat Daerah</i>				25 Laporan	20.000.000,00	Kab. Bengkalis, Bantan, Selat Baru	DANA TRANSFER UMUM-DANA BAGI HASIL	-	Penyelenggaraan Pemerintahan Tata kelola pemerintahan yang baik, bersih, melayani dan inovatif	-		27.000.000,00	KECAMATAN BANTAN
	7.01.01.2.02	Administrasi Keuangan Perangkat Daerah	<i>Persentase Pemenuhan Layanan Kantor (Umum dan Kepegawaian)</i>	-			100 %	3.671.751.425,00			-	Penyelenggaraan Pemerintahan Tata kelola pemerintahan yang baik, bersih, melayani dan inovatif	-	-	3.600.000.000,00	KECAMATAN BANTAN
	7.01.01.2.02.0001	Penyediaan Gaji dan Tunjangan ASN														
			<i>Jumlah Orang yang Menerima Gaji dan Tunjangan ASN</i>				24 Orang/bulan	3.671.751.425,00	Kab. Bengkalis, Bantan, Selat Baru	DANA TRANSFER UMUM-DANA BAGI HASIL	-	Penyelenggaraan Pemerintahan Tata kelola pemerintahan yang baik, bersih, melayani dan inovatif	-		3.600.000.000,00	KECAMATAN BANTAN

NO	KODE	URUSAN / BIDANG URUSAN / PROGRAM / KEGIATAN / SUB KEGIATAN	INDIKATOR PROGRAM / KEGIATAN / SUB KEGIATAN	TARGET AKHIR PERIODE RENSTRA OPD	REALISASI CAPAIAN RENJA OPD TAHUN 2022	PRAKIRAAN CAPAIAN TARGET RENJA OPD TAHUN 2023	CAPAIAN KINERJA DAN KERANGKA PENDANAAN						KELOMPOK SASARAN	PRAKIRAAN MAJU RENCANA TAHUN 2025		PERANGKAT DAERAH PENANGGUNG JAWAB
							TARGET 2024	PAGU INDIKATIF (Rp)	LOKASI	SUMBER DANA	PRIORITAS			TARGET	PAGU INDIKATIF (Rp)	
											NASIONAL	DAERAH				
1	2	3	4	5	6	7	8	9	10	11	12	13	14	15	16	17
	7.01.01.2.03	Administrasi Barang Milik Daerah pada Perangkat Daerah	<i>Persentase Pemenuhan Layanan Adminitrasi Kantor "umum dan Kepegawaian"</i>	-			100 %	172.800.000,00			-	Penyelenggaraan Pemerintahan Tata kelola pemerintahan yang baik, bersih, melayani dan inovatif	-	-	172.800.000,00	KECAMATAN BANTAN
	7.01.01.2.03.0002	Pengamanan Barang Milik Daerah SKPD														
			<i>Jumlah Dokumen Pengamanan Barang Milik Daerah SKPD</i>				9 Dokumen	172.800.000,00	Kab. Bengkalis, Bantan, Selat Baru	DANA TRANSFER UMUM-DANA BAGI HASIL	-	Penyelenggaraan Pemerintahan Tata kelola pemerintahan yang baik, bersih, melayani dan inovatif	-		172.800.000,00	KECAMATAN BANTAN
	7.01.01.2.05	Administrasi Kepegawaian Perangkat Daerah	-	-			-	100.000.000,00			-	Penyelenggaraan Pemerintahan Tata kelola pemerintahan yang baik, bersih, melayani dan inovatif	-	-	120.000.000,00	KECAMATAN BANTAN
	7.01.01.2.05.0011	Bimbingan Teknis Implementasi Peraturan Perundang-Undangan														
			<i>Jumlah Orang yang Mengikuti Bimbingan Teknis Implementasi Peraturan Perundang-Undangan</i>				12 Orang	100.000.000,00	Kab. Bengkalis, Bantan, Selat Baru	DANA TRANSFER UMUM-DANA BAGI HASIL	-	Penyelenggaraan Pemerintahan Tata kelola pemerintahan yang baik, bersih, melayani dan inovatif	-		120.000.000,00	KECAMATAN BANTAN
	7.01.01.2.06	Administrasi Umum Perangkat Daerah	<i>Persentase Pemenuhan Layanan Adminitrasi Kantor (Umum dan Kepegawaian)</i>	-			100 %	778.800.000,00			-	Penyelenggaraan Pemerintahan Tata kelola pemerintahan yang baik, bersih, melayani dan inovatif	-	-	982.000.000,00	KECAMATAN BANTAN
	7.01.01.2.06.0001	Penyediaan Komponen Instalasi Listrik/Penerangan Bangunan Kantor														

NO	KODE	URUSAN / BIDANG URUSAN / PROGRAM / KEGIATAN / SUB KEGIATAN	INDIKATOR PROGRAM / KEGIATAN / SUB KEGIATAN	TARGET AKHIR PERIODE RENSTRA OPD	REALISASI CAPAIAN RENJA OPD TAHUN 2022	PRAKIRAAN CAPAIAN TARGET RENJA OPD TAHUN 2023	CAPAIAN KINERJA DAN KERANGKA PENDANAAN						KELOMPOK SASARAN	PRAKIRAAN MAJU RENCANA TAHUN 2025		PERANGKAT DAERAH PENANGGUNG JAWAB
							TARGET 2024	PAGU INDIKATIF (Rp)	LOKASI	SUMBER DANA	PRIORITAS			TARGET	PAGU INDIKATIF (Rp)	
											NASIONAL	DAERAH				
1	2	3	4	5	6	7	8	9	10	11	12	13	14	15	16	17
			<i>Jumlah Paket Komponen Instalasi Listrik/Penerangan Bangunan Kantor yang Disediakan</i>				12 Paket	14.000.000,00	Kab. Bengkalis, Bantan, Selat Baru	DANA TRANSFER UMUM-DANA BAGI HASIL	-	Penyelenggaraan Pemerintahan Tata kelola pemerintahan yang baik, bersih, melayani dan inovatif	-		32.000.000,00	KECAMATAN BANTAN
	7.01.01.2.06.0002	Penyediaan Peralatan dan Perlengkapan Kantor														
			<i>Jumlah Paket Peralatan dan Perlengkapan Kantor yang Disediakan</i>				5 Paket	175.000.000,00	Kab. Bengkalis, Bantan, Selat Baru	DANA TRANSFER UMUM-DANA BAGI HASIL	-	Penyelenggaraan Pemerintahan Tata kelola pemerintahan yang baik, bersih, melayani dan inovatif	-		220.000.000,00	KECAMATAN BANTAN
	7.01.01.2.06.0003	Penyediaan Peralatan Rumah Tangga														
			<i>Jumlah Paket Peralatan Rumah Tangga yang Disediakan</i>				3 Paket	10.000.000,00	Kab. Bengkalis, Bantan, Selat Baru	DANA TRANSFER UMUM-DANA BAGI HASIL	-	Penyelenggaraan Pemerintahan Tata kelola pemerintahan yang baik, bersih, melayani dan inovatif	-		25.000.000,00	KECAMATAN BANTAN
	7.01.01.2.06.0004	Penyediaan Bahan Logistik Kantor														
			<i>Jumlah Paket Bahan Logistik Kantor yang Disediakan</i>				3 Paket	200.000.000,00	Kab. Bengkalis, Bantan, Selat Baru	DANA TRANSFER UMUM-DANA BAGI HASIL	-	Penyelenggaraan Pemerintahan Tata kelola pemerintahan yang baik, bersih, melayani dan inovatif	-		250.000.000,00	KECAMATAN BANTAN
	7.01.01.2.06.0005	Penyediaan Barang Cetak dan Penggandaan														
			<i>Jumlah Paket Barang Cetak dan Penggandaan yang Disediakan</i>				4 Paket	22.000.000,00	Kab. Bengkalis, Bantan, Selat Baru	DANA TRANSFER UMUM-DANA BAGI HASIL	-	Penyelenggaraan Pemerintahan Tata kelola pemerintahan yang baik, bersih, melayani dan inovatif	-		25.000.000,00	KECAMATAN BANTAN
	7.01.01.2.06.0006	Penyediaan Bahan Bacaan dan Peraturan Perundang-undangan														

NO	KODE	URUSAN / BIDANG URUSAN / PROGRAM / KEGIATAN / SUB KEGIATAN	INDIKATOR PROGRAM / KEGIATAN / SUB KEGIATAN	TARGET AKHIR PERIODE RENSTRA OPD	REALISASI CAPAIAN RENJA OPD TAHUN 2022	PRAKIRAAN CAPAIAN TARGET RENJA OPD TAHUN 2023	CAPAIAN KINERJA DAN KERANGKA PENDANAAN						KELOMPOK SASARAN	PRAKIRAAN MAJU RENCANA TAHUN 2025		PERANGKAT DAERAH PENANGGUNG JAWAB
							TARGET 2024	PAGU INDIKATIF (Rp)	LOKASI	SUMBER DANA	PRIORITAS			TARGET	PAGU INDIKATIF (Rp)	
											NASIONAL	DAERAH				
1	2	3	4	5	6	7	8	9	10	11	12	13	14	15	16	17
			<i>Jumlah Dokumen Bahan Bacaan dan Peraturan Perundang-Undangan yang Disediakan</i>				10 Dokumen	7.200.000,00	Kab. Bengkalis, Bantan, Selat Baru	DANA TRANSFER UMUM-DANA BAGI HASIL	-	Penyelenggaraan Pemerintahan Tata kelola pemerintahan yang baik, bersih, melayani dan inovatif	-		10.000.000,00	KECAMATAN BANTAN
	7.01.01.2.06.0009	Penyelenggaraan Rapat Koordinasi dan Konsultasi SKPD														
			<i>Jumlah Laporan Penyelenggaraan Rapat Koordinasi dan Konsultasi SKPD</i>				150 Laporan	300.000.000,00	Kab. Bengkalis, Bantan, Selat Baru	DANA TRANSFER UMUM-DANA BAGI HASIL	-	Penyelenggaraan Pemerintahan Tata kelola pemerintahan yang baik, bersih, melayani dan inovatif	-		350.000.000,00	KECAMATAN BANTAN
	7.01.01.2.06.0011	Dukungan Pelaksanaan Sistem Pemerintahan Berbasis Elektronik pada SKPD														
			<i>Jumlah Dokumen Dukungan Pelaksanaan Sistem Pemerintahan Berbasis Elektronik pada SKPD</i>				4 Dokumen	50.600.000,00	Kab. Bengkalis, Bantan, Selat Baru	DANA TRANSFER UMUM-DANA BAGI HASIL	-	Penyelenggaraan Pemerintahan Tata kelola pemerintahan yang baik, bersih, melayani dan inovatif	-		70.000.000,00	KECAMATAN BANTAN
	7.01.01.2.07	Pengadaan Barang Milik Daerah Penunjang Urusan Pemerintah Daerah	<i>Persentase Pemenuhan Layanan Adminitrasi Kantor (Umum dan Kepegawaian)</i>	-			100 %	330.000.000,00			-	Penyelenggaraan Pemerintahan Tata kelola pemerintahan yang baik, bersih, melayani dan inovatif	-	-	395.000.000,00	KECAMATAN BANTAN
	7.01.01.2.07.0002	Pengadaan Kendaraan Dinas Operasional atau Lapangan														
			<i>Jumlah Unit Kendaraan Dinas Operasional atau Lapangan yang Disediakan</i>				2 Unit	90.000.000,00	Kab. Bengkalis, Semua Kecamatan, Semua Kel/Desa Kab. Bengkalis, Bantan, Selat Baru	DANA TRANSFER UMUM-DANA BAGI HASIL	-	Penyelenggaraan Pemerintahan Tata kelola pemerintahan yang baik, bersih, melayani dan inovatif	-		120.000.000,00	KECAMATAN BANTAN
	7.01.01.2.07.0005	Pengadaan Mebel														

NO	KODE	URUSAN / BIDANG URUSAN / PROGRAM / KEGIATAN / SUB KEGIATAN	INDIKATOR PROGRAM / KEGIATAN / SUB KEGIATAN	TARGET AKHIR PERIODE RENSTRA OPD	REALISASI CAPAIAN RENJA OPD TAHUN 2022	PRAKIRAAN CAPAIAN TARGET RENJA OPD TAHUN 2023	CAPAIAN KINERJA DAN KERANGKA PENDANAAN						KELOMPOK SASARAN	PRAKIRAAN MAJU RENCANA TAHUN 2025		PERANGKAT DAERAH PENANGGUNG JAWAB
							TARGET 2024	PAGU INDIKATIF (Rp)	LOKASI	SUMBER DANA	PRIORITAS			TARGET	PAGU INDIKATIF (Rp)	
											NASIONAL	DAERAH				
1	2	3	4	5	6	7	8	9	10	11	12	13	14	15	16	17
			<i>Jumlah Paket Mebel yang Disediakan</i>				4 Unit	50.000.000,00	Kab. Bengkalis, Bantan, Selat Baru	DANA TRANSFER UMUM-DANA BAGI HASIL	-	Penyelenggaraan Pemerintahan Tata kelola pemerintahan yang baik, bersih, melayani dan inovatif	-		110.000.000,00	KECAMATAN BANTAN
	7.01.01.2.07.0006	Pengadaan Peralatan dan Mesin Lainnya														
			<i>Jumlah Unit Peralatan dan Mesin Lainnya yang Disediakan</i>				4 Unit	190.000.000,00	Kab. Bengkalis, Bantan, Selat Baru	DANA TRANSFER UMUM-DANA BAGI HASIL	-	Penyelenggaraan Pemerintahan Tata kelola pemerintahan yang baik, bersih, melayani dan inovatif	-		165.000.000,00	KECAMATAN BANTAN
	7.01.01.2.08	Penyediaan Jasa Penunjang Urusan Pemerintahan Daerah	<i>Persentase Pemenuhan Layanan Administrasi Kantor (Umum dan Kepegawaian)</i>	-			100 %	204.200.000,00			-	Penyelenggaraan Pemerintahan Tata kelola pemerintahan yang baik, bersih, melayani dan inovatif	-	-	242.400.000,00	KECAMATAN BANTAN
	7.01.01.2.08.0001	Penyediaan Jasa Surat Menyurat														
			<i>Jumlah Laporan Penyediaan Jasa Surat Menyurat</i>				5 Laporan	35.000.000,00	Kab. Bengkalis, Bantan, Selat Baru	DANA TRANSFER UMUM-DANA BAGI HASIL	-	Penyelenggaraan Pemerintahan Tata kelola pemerintahan yang baik, bersih, melayani dan inovatif	-		36.000.000,00	KECAMATAN BANTAN
	7.01.01.2.08.0002	Penyediaan Jasa Komunikasi, Sumber Daya Air dan Listrik														
			<i>Jumlah Laporan Penyediaan Jasa Komunikasi, Sumber Daya Air dan Listrik yang Disediakan</i>				2 Laporan	150.000.000,00	Kab. Bengkalis, Bantan, Selat Baru	DANA TRANSFER UMUM-DANA BAGI HASIL	-	Penyelenggaraan Pemerintahan Tata kelola pemerintahan yang baik, bersih, melayani dan inovatif	-		170.000.000,00	KECAMATAN BANTAN
	7.01.01.2.08.0004	Penyediaan Jasa Pelayanan Umum Kantor														

NO	KODE	URUSAN / BIDANG URUSAN / PROGRAM / KEGIATAN / SUB KEGIATAN	INDIKATOR PROGRAM / KEGIATAN / SUB KEGIATAN	TARGET AKHIR PERIODE RENSTRA OPD	REALISASI CAPAIAN RENJA OPD TAHUN 2022	PRAKIRAAN CAPAIAN TARGET RENJA OPD TAHUN 2023	CAPAIAN KINERJA DAN KERANGKA PENDANAAN						KELOMPOK SASARAN	PRAKIRAAN MAJU RENCANA TAHUN 2025		PERANGKAT DAERAH PENANGGUNG JAWAB
							TARGET 2024	PAGU INDIKATIF (Rp)	LOKASI	SUMBER DANA	PRIORITAS			TARGET	PAGU INDIKATIF (Rp)	
											NASIONAL	DAERAH				
1	2	3	4	5	6	7	8	9	10	11	12	13	14	15	16	17
			<i>Jumlah Laporan Penyediaan Jasa Pelayanan Umum Kantor yang Disediakan</i>				1 Laporan	19.200.000,00	Kab. Bengkalis, Bantan, Selat Baru	DANA TRANSFER UMUM-DANA BAGI HASIL	-	Penyeleng araan Pem erintahan Tata kelola pemerintah an yang baik, bersih, melayani dan inovatif	-		36.400.000,00	KECAMATAN BANTAN
	7.01.01.2.09	Pemeliharaan Barang Milik Daerah Penunjang Urusan Pemerintahan Daerah	<i>Persentase Pemenuhan Sarana dan Prasarana termasuk Pemeliharaan</i>	-			100 %	593.200.000,00			-	Penyeleng araan Pem erintahan Tata kelola pemerintah an yang baik, bersih, melayani dan inovatif	-	-	906.200.000,00	KECAMATAN BANTAN
	7.01.01.2.09.0002	Penyediaan Jasa Pemeliharaan, Biaya Pemeliharaan, Pajak dan Perizinan Kendaraan Dinas Operasional atau Lapangan														
			<i>Jumlah Kendaraan Dinas Operasional atau Lapangan yang Dipelihara dan dibayarkan Pajak dan Perizinannya</i>				4 Unit	232.000.000,00	Kab. Bengkalis, Bantan, Selat Baru	DANA TRANSFER UMUM-DANA BAGI HASIL	-	Penyeleng araan Pem erintahan Tata kelola pemerintah an yang baik, bersih, melayani dan inovatif	-		265.000.000,00	KECAMATAN BANTAN
	7.01.01.2.09.0006	Pemeliharaan Peralatan dan Mesin Lainnya														
			<i>Jumlah Peralatan dan Mesin Lainnya yang Dipelihara</i>				7 Unit	70.000.000,00	Kab. Bengkalis, Bantan, Selat Baru	DANA TRANSFER UMUM-DANA BAGI HASIL	-	Penyeleng araan Pem erintahan Tata kelola pemerintah an yang baik, bersih, melayani dan inovatif	-		130.000.000,00	KECAMATAN BANTAN
	7.01.01.2.09.0009	Pemeliharaan/Rehabilitasi Gedung Kantor dan Bangunan Lainnya														
			<i>Jumlah Gedung Kantor dan Bangunan Lainnya yang Dipelihara/Direhabilitasi</i>				11 Unit	211.200.000,00	Kab. Bengkalis, Bantan, Selat Baru	DANA TRANSFER UMUM-DANA BAGI HASIL	-	Penyeleng araan Pem erintahan Tata kelola pemerintah an yang baik, bersih, melayani dan inovatif	-		211.200.000,00	KECAMATAN BANTAN
	7.01.01.2.09.0010	Pemeliharaan/Rehabilitasi Sarana dan Prasarana Gedung Kantor atau Bangunan Lainnya														

NO	KODE	URUSAN / BIDANG URUSAN / PROGRAM / KEGIATAN / SUB KEGIATAN	INDIKATOR PROGRAM / KEGIATAN / SUB KEGIATAN	TARGET AKHIR PERIODE RENSTRA OPD	REALISASI CAPAIAN RENJA OPD TAHUN 2022	PRAKIRAAN CAPAIAN TARGET RENJA OPD TAHUN 2023	CAPAIAN KINERJA DAN KERANGKA PENDANAAN						KELOMPOK SASARAN	PRAKIRAAN MAJU RENCANA TAHUN 2025		PERANGKAT DAERAH PENANGGUNG JAWAB
							TARGET 2024	PAGU INDIKATIF (Rp)	LOKASI	SUMBER DANA	PRIORITAS			TARGET	PAGU INDIKATIF (Rp)	
											NASIONAL	DAERAH				
1	2	3	4	5	6	7	8	9	10	11	12	13	14	15	16	17
			<i>Jumlah Sarana dan Prasarana Gedung Kantor atau Bangunan Lainnya yang Dipelihara/Direhabilitasi</i>				2 Unit	80.000.000,00	Kab. Bengkalis, Bantan, Selat Baru	DANA TRANSFER UMUM-DANA BAGI HASIL	-	Penyelenggaraan Pemerintahan Tata kelola pemerintahan yang baik, bersih, melayani dan inovatif	-		300.000.000,00	KECAMATAN BANTAN
2.	7.01.02	PROGRAM PENYELENGGARAAN PEMERINTAHAN DAN PELAYANAN PUBLIK	<i>Persentase Koordinasi penyelenggaraan kegiatan pemerintahan di tingkat kecamatan</i>	100 %			100 %	935.150.400,00						100 %	934.335.400,00	
	7.01.02.2.01	Koordinasi Penyelenggaraan Kegiatan Pemerintahan di Tingkat Kecamatan	<i>Persentase Terlaksananya Kegiatan Musyawarah Pembangunan</i>	-			100 %	798.350.400,00			-	Tata kelola pemerintahan yang baik, bersih, melayani dan inovatif	-	-	804.335.400,00	KECAMATAN BANTAN
	7.01.02.2.01.0001	Koordinasi/Sinergi Perencanaan dan Pelaksanaan Kegiatan Pemerintahan dengan Perangkat Daerah dan Instansi Vertikal Terkait														
			<i>Jumlah Laporan Koordinasi/Sinergi Perencanaan dan Pelaksanaan Kegiatan Pemerintahan dengan Perangkat Daerah dan Instansi Vertikal Terkait</i>				23 Laporan	40.000.000,00	Kab. Bengkalis, Bantan, Selat Baru	DANA TRANSFER UMUM-DANA BAGI HASIL	-	Tata kelola pemerintahan yang baik, bersih, melayani dan inovatif	-		45.000.000,00	KECAMATAN BANTAN
	7.01.02.2.01.0002	Peningkatan Efektifitas Kegiatan Pemerintahan di Tingkat Kecamatan														
			<i>Jumlah Dokumen Peningkatan Efektifitas Kegiatan Pemerintahan di Tingkat Kecamatan</i>				6 Dokumen	758.350.400,00	Kab. Bengkalis, Bantan, Selat Baru	DANA TRANSFER UMUM-DANA BAGI HASIL	-	Penyelenggaraan Pemerintahan Tata kelola pemerintahan yang baik, bersih, melayani dan inovatif	-		759.335.400,00	KECAMATAN BANTAN
	7.01.02.2.02	Penyelenggaraan Urusan Pemerintahan yang Tidak Dilaksanakan oleh Unit Kerja Perangkat Daerah yang Ada di Kecamatan	<i>Persentase Terlaksananya Kegiatan Urusan Pemerintah</i>	-			100 %	136.800.000,00			-	Penyelenggaraan Pemerintahan Tata kelola pemerintahan yang baik, bersih, melayani dan inovatif	-	-	130.000.000,00	KECAMATAN BANTAN
	7.01.02.2.02.0003	Peningkatan Efektifitas Pelaksanaan Pelayanan kepada Masyarakat di Wilayah Kecamatan														

NO	KODE	URUSAN / BIDANG URUSAN / PROGRAM / KEGIATAN / SUB KEGIATAN	INDIKATOR PROGRAM / KEGIATAN / SUB KEGIATAN	TARGET AKHIR PERIODE RENSTRA OPD	REALISASI CAPAIAN RENJA OPD TAHUN 2022	PRAKIRAAN CAPAIAN TARGET RENJA OPD TAHUN 2023	CAPAIAN KINERJA DAN KERANGKA PENDANAAN						KELOMPOK SASARAN	PRAKIRAAN MAJU RENCANA TAHUN 2025		PERANGKAT DAERAH PENANGGUNG JAWAB
							TARGET 2024	PAGU INDIKATIF (Rp)	LOKASI	SUMBER DANA	PRIORITAS			TARGET	PAGU INDIKATIF (Rp)	
											NASIONAL	DAERAH				
1	2	3	4	5	6	7	8	9	10	11	12	13	14	15	16	17
			<i>Jumlah Laporan Peningkatan Efektifitas Pelaksanaan Pelayanan kepada Masyarakat di Wilayah Kecamatan</i>				15 Laporan	136.800.000,00	Kab. Bengkalis, Bantan, Selat Baru	DANA TRANSFER UMUM-DANA BAGI HASIL	-	Penyelenggaraan Pemerintahan Tata kelola pemerintahan yang baik, bersih, melayani dan inovatif	-		130.000.000,00	KECAMATAN BANTAN
3.	7.01.03	PROGRAM PEMBERDAYAAN MASYARAKAT DESA DAN KELURAHAN	Persentase pelaksanaan kegiatan pemberdayaan masyarakat	100 %			100 %	775.269.356,00						100 %	1.000.000.000,00	
	7.01.03.2.01	Koordinasi Kegiatan Pemberdayaan Desa	<i>jumlah Kegiatan yang dilaksanakan</i>	-			100 %	585.269.356,00			-	Penyelenggaraan Pemerintahan Tata kelola pemerintahan yang baik, bersih, melayani dan inovatif	-	-	750.000.000,00	KECAMATAN BANTAN
	7.01.03.2.01.0003	Peningkatan Efektifitas Kegiatan Pemberdayaan Masyarakat di Wilayah Kecamatan														
			<i>Jumlah Laporan Peningkatan Efektivitas Kegiatan Pemberdayaan Masyarakat di Wilayah Kecamatan</i>				4 Laporan	585.269.356,00	Kab. Bengkalis, Bantan, Selat Baru	DANA TRANSFER UMUM-DANA BAGI HASIL	-	Penyelenggaraan Pemerintahan Tata kelola pemerintahan yang baik, bersih, melayani dan inovatif	-		750.000.000,00	KECAMATAN BANTAN
	7.01.03.2.06	Pemberdayaan dan Kesejahteraan Keluarga Tingkat Kecamatan dan Kelurahan	-	-			-	190.000.000,00			-	Penyelenggaraan Pemerintahan Tata kelola pemerintahan yang baik, bersih, melayani dan inovatif	-	-	250.000.000,00	KECAMATAN BANTAN
	7.01.03.2.06.0001	Pembentukan dan Penumbuhan Karakter Keluarga Melalui Peningkatan Kesadaran Masyarakat akan Pentingnya Penghayatan dan Pengamalan Pancasila dalam Semua Aspek Kehidupan Bermasyarakat, Berbangsa, dan Bernegara														
			<i>Jumlah Keluarga yang Mengikuti Pembentukan dan Penumbuhan Karakter Keluarga Melalui Peningkatan Kesadaran Masyarakat akan Pentingnya Penghayatan dan Pengamalan Pancasila dalam Semua Aspek Kehidupan Bermasyarakat, Berbangsa, dan Bernegara</i>				30 Keluarga	190.000.000,00	Kab. Bengkalis, Semua Kecamatan, Semua Kel/Desa Kab. Bengkalis, Bantan, Selat Baru	DANA TRANSFER UMUM-DANA BAGI HASIL	-	Penyelenggaraan Pemerintahan Tata kelola pemerintahan yang baik, bersih, melayani dan inovatif	-		250.000.000,00	KECAMATAN BANTAN

NO	KODE	URUSAN / BIDANG URUSAN / PROGRAM / KEGIATAN / SUB KEGIATAN	INDIKATOR PROGRAM / KEGIATAN / SUB KEGIATAN	TARGET AKHIR PERIODE RENSTRA OPD	REALISASI CAPAIAN RENJA OPD TAHUN 2022	PRAKIRAAN CAPAIAN TARGET RENJA OPD TAHUN 2023	CAPAIAN KINERJA DAN KERANGKA PENDANAAN						KELOMPOK SASARAN	PRAKIRAAN MAJU RENCANA TAHUN 2025		PERANGKAT DAERAH PENANGGUNG JAWAB
							TARGET 2024	PAGU INDIKATIF (Rp)	LOKASI	SUMBER DANA	PRIORITAS			TARGET	PAGU INDIKATIF (Rp)	
											NASIONAL	DAERAH				
1	2	3	4	5	6	7	8	9	10	11	12	13	14	15	16	17
4.	7.01.04	PROGRAM KOORDINASI KETENTERAMAN DAN KETERTIBAN UMUM	-	-				195.299.600,00						-	220.300.000,00	
	7.01.04.2.01	Koordinasi Upaya Penyelenggaraan Ketenteraman dan Ketertiban Umum	-	-			-	150.299.600,00			-	Penyelenggaraan Pemerintahan Tata kelola pemerintahan yang baik, bersih, melayani dan inovatif	-	-	150.300.000,00	KECAMATAN BANTAN
	7.01.04.2.01.0002	Harmonisasi Hubungan dengan Tokoh Agama dan Tokoh Masyarakat														
			<i>Jumlah Laporan Pelaksanaan Harmonisasi Hubungan dengan Tokoh Agama dan Tokoh Masyarakat</i>				3 Laporan	150.299.600,00	Kab. Bengkalis, Bantan, Selat Baru	DANA TRANSFER UMUM-DANA BAGI HASIL	-	Penyelenggaraan Pemerintahan Tata kelola pemerintahan yang baik, bersih, melayani dan inovatif	-		150.300.000,00	KECAMATAN BANTAN
	7.01.04.2.02	Koordinasi Penerapan dan Penegakan Peraturan Daerah dan Peraturan Kepala Daerah	<i>Persentase Penerapan Penegakan Peraturan Daerah</i>	-			100 %	45.000.000,00			-	Penyelenggaraan Pemerintahan Tata kelola pemerintahan yang baik, bersih, melayani dan inovatif	-	-	70.000.000,00	KECAMATAN BANTAN
	7.01.04.2.02.0001	Koordinasi/Sinergi dengan Perangkat Daerah yang Tugas dan Fungsinya di Bidang Penegakan Peraturan Perundang-Undangan dan/atau Kepolisian Negara Republik Indonesia														
			<i>Jumlah Laporan Koordinasi/Sinergi dengan Perangkat Daerah yang Tugas dan Fungsinya di Bidang Penegakan Peraturan Perundang-Undangan dan/atau Kepolisian Negara Republik Indonesia</i>				23 Laporan	45.000.000,00	Kab. Bengkalis, Bantan, Selat Baru	DANA TRANSFER UMUM-DANA BAGI HASIL	-	Penyelenggaraan Pemerintahan Tata kelola pemerintahan yang baik, bersih, melayani dan inovatif	-		70.000.000,00	KECAMATAN BANTAN
5.	7.01.05	PROGRAM PENYELENGGARAAN URUSAN PEMERINTAHAN UMUM	<i>Persentase Penyelenggaraan urusan pemerintahan umum sesuai penugasan Kepala Daerah</i>	100 %			100 %	326.350.000,00						100 %	470.000.000,00	
	7.01.05.2.01	Penyelenggaraan Urusan Pemerintahan Umum Sesuai Penugasan Kepala Daerah	<i>Persentase Peningkatan dan Koordinasi Kepada Masyarakat</i>	-			100 %	326.350.000,00			-	Penyelenggaraan Pemerintahan	-	-	470.000.000,00	KECAMATAN BANTAN
	7.01.05.2.01.0002	Fasilitasi, Koordinasi dan Pembinaan (Bimtek, Sosialisasi, Konsultasi) Wawasan Kebangsaan dan Ketahanan Nasional														

NO	KODE	URUSAN / BIDANG URUSAN / PROGRAM / KEGIATAN / SUB KEGIATAN	INDIKATOR PROGRAM / KEGIATAN / SUB KEGIATAN	TARGET AKHIR PERIODE RENSTRA OPD	REALISASI CAPAIAN RENJA OPD TAHUN 2022	PRAKIRAAN CAPAIAN TARGET RENJA OPD TAHUN 2023	CAPAIAN KINERJA DAN KERANGKA PENDANAAN						KELOMPOK SASARAN	PRAKIRAAN MAJU RENCANA TAHUN 2025		PERANGKAT DAERAH PENANGGUNG JAWAB
							TARGET 2024	PAGU INDIKATIF (Rp)	LOKASI	SUMBER DANA	PRIORITAS			TARGET	PAGU INDIKATIF (Rp)	
											NASIONAL	DAERAH				
1	2	3	4	5	6	7	8	9	10	11	12	13	14	15	16	17
			<i>Jumlah Orang yang Mengikuti Fasilitasi, Koordinasi dan Pembinaan (Bimtek, Sosialisasi, Konsultasi) Wawasan Kebangsaan dan Ketahanan Nasional</i>				3 Orang	91.350.000,00	Kab. Bengkalis, Semua Kecamatan, Semua Kel/Desa Kab. Bengkalis, Bantan, Selat Baru	-	-	Penyelenggaraan Pemerintahan	-		100.000.000,00	KECAMATAN BANTAN
			0				0 0	91.350.000,00	Kab. Bengkalis, Semua Kecamatan, Semua Kel/Desa Kab. Bengkalis, Bantan, Selat Baru	-	-	Penyelenggaraan Pemerintahan	-		100.000.000,00	KECAMATAN BANTAN
			<i>Jumlah Orang yang Mengikuti Fasilitasi, Koordinasi dan Pembinaan (Bimtek, Sosialisasi, Konsultasi) Wawasan Kebangsaan dan Ketahanan Nasional</i>				0 Orang	91.350.000,00	Kab. Bengkalis, Semua Kecamatan, Semua Kel/Desa Kab. Bengkalis, Bantan, Selat Baru	-	-	Penyelenggaraan Pemerintahan	-		100.000.000,00	KECAMATAN BANTAN
	7.01.05.2.01.0003	Pembinaan Persatuan dan Kesatuan Bangsa														
			<i>Jumlah Orang yang Mengikuti Pembinaan Persatuan dan Kesatuan Bangsa</i>				300 Orang	190.000.000,00	Kab. Bengkalis, Bantan, Selat Baru	DANA TRANSFER UMUM-DANA BAGI HASIL	-	Penyelenggaraan Pemerintahan Tata kelola pemerintahan yang baik, bersih, melayani dan inovatif	-		310.000.000,00	KECAMATAN BANTAN
	7.01.05.2.01.0008	Pelaksanaan Tugas Forum Koordinasi Pimpinan di Kecamatan														
			<i>Jumlah Dokumen Tugas Forum Koordinasi Pimpinan di Kecamatan</i>				15 Dokumen	45.000.000,00	Kab. Bengkalis, Bantan, Selat Baru	DANA TRANSFER UMUM-DANA BAGI HASIL	-	Penyelenggaraan Pemerintahan Tata kelola pemerintahan yang baik, bersih, melayani dan inovatif	-		60.000.000,00	KECAMATAN BANTAN
6.	7.01.06	PROGRAM PEMBINAAN DAN PENGAWASAN PEMERINTAHAN DESA	<i>Persentase Fasilitasi, Rekomendasi dan Koordinasi Pembinaan dan Pengawasan Pemerintahan Desa</i>	100 %			100 %	24.394.791,00						100 %	68.000.000,00	
	7.01.06.2.01	Fasilitasi, Rekomendasi dan Koordinasi Pembinaan dan Pengawasan Pemerintahan Desa	<i>Persentase Peningkatan Adminitrasi Pemerintah Desa</i>	-			100 %	24.394.791,00			-	Penyelenggaraan Pemerintahan Tata kelola pemerintahan yang baik, bersih, melayani dan inovatif	-	-	68.000.000,00	KECAMATAN BANTAN

NO	KODE	URUSAN / BIDANG URUSAN / PROGRAM / KEGIATAN / SUB KEGIATAN	INDIKATOR PROGRAM / KEGIATAN / SUB KEGIATAN	TARGET AKHIR PERIODE RENSTRA OPD	REALISASI CAPAIAN RENJA OPD TAHUN 2022	PRAKIRAAN CAPAIAN TARGET RENJA OPD TAHUN 2023	CAPAIAN KINERJA DAN KERANGKA PENDANAAN						KELOMPOK SASARAN	PRAKIRAAN MAJU RENCANA TAHUN 2025		PERANGKAT DAERAH PENANGGUNG JAWAB	
							TARGET 2024	PAGU INDIKATIF (Rp)	LOKASI	SUMBER DANA	PRIORITAS			TARGET	PAGU INDIKATIF (Rp)		
											NASIONAL	DAERAH					
1	2	3	4	5	6	7	8	9	10	11	12	13	14	15	16	17	
	7.01.06.2.01.0002	Fasilitasi Administrasi Tata Pemerintahan Desa															
			<i>Jumlah Dokumen yang Difasilitasi dalam rangka Administrasi Tata Pemerintahan Desa</i>				23 Dokumen	24.394.791,00	Kab. Bengkalis, Bantan, Selat Baru	DANA TRANSFER UMUM-DANA BAGI HASIL	-	Penyelenggaraan Pemerintahan Tata kelola pemerintahan yang baik, bersih, melayani dan inovatif	-		68.000.000,00	KECAMATAN BANTAN	
		KECAMATAN BUKIT BATU							9.766.200.734,00							0,00	
	7	UNSUR KEWILAYAHAN						89.228.000,00							0,00		
	7.01	KECAMATAN						89.228.000,00							0,00		
1.	7.01.01	PROGRAM PENUNJANG URUSAN PEMERINTAHAN DAERAH KABUPATEN/KOTA	<i>Persentase pelaksanaan penunjang urusan pemerintah yang dilaksanakan di Kecamatan Bukti Batu</i>	100 %			100 %	89.228.000,00						100 %	0,00		
	7.01.01.2.06	Administrasi Umum Perangkat Daerah	<i>Persentase Pemenuhan Administrasi Perangkat Daerah</i>	-			80 %	89.228.000,00			-	Peningkatan kualitas sumber daya manusia yang berdaya saing	-	-	0,00	KECAMATAN BUKIT BATU	
	7.01.01.2.06.0001	Penyediaan Komponen Instalasi Listrik/Penerangan Bangunan Kantor															
			<i>Jumlah Paket Komponen Instalasi Listrik/Penerangan Bangunan Kantor yang Disediakan</i>				13 Paket	41.228.000,00	-	DANA TRANSFER UMUM-DANA BAGI HASIL	-	Peningkatan kualitas sumber daya manusia yang berdaya saing	-		0,00	KECAMATAN BUKIT BATU	
	7.01.01.2.06.0011	Dukungan Pelaksanaan Sistem Pemerintahan Berbasis Elektronik pada SKPD															
			<i>Jumlah Dokumen Dukungan Pelaksanaan Sistem Pemerintahan Berbasis Elektronik pada SKPD</i>				1 Dokumen	48.000.000,00	Kab. Bengkalis, Semua Kecamatan, Semua Kel/Desa	DANA TRANSFER UMUM-DANA BAGI HASIL	-	Penyelenggaraan Pemerintahan Peningkatan kualitas sumber daya manusia yang berdaya saing	-		0,00	KECAMATAN BUKIT BATU	
	-	-						9.676.972.734,00							0,00		
	7.01.01.2.01	Perencanaan, Penganggaran, dan Evaluasi Kinerja Perangkat Daerah	<i>Persentase Capaian Perencanaan dan Evaluasi Kinerja Perangkat Daerah</i>	-			80 %	76.450.000,00			-	Penyelenggaraan Pemerintahan Pembangunan Daerah	-	-	0,00	KECAMATAN BUKIT BATU	

NO	KODE	URUSAN / BIDANG URUSAN / PROGRAM / KEGIATAN / SUB KEGIATAN	INDIKATOR PROGRAM / KEGIATAN / SUB KEGIATAN	TARGET AKHIR PERIODE RENSTRA OPD	REALISASI CAPAIAN RENJA OPD TAHUN 2022	PRAKIRAAN CAPAIAN TARGET RENJA OPD TAHUN 2023	CAPAIAN KINERJA DAN KERANGKA PENDANAAN						KELOMPOK SASARAN	PRAKIRAAN MAJU RENCANA TAHUN 2025		PERANGKAT DAERAH PENANGGUNG JAWAB
							TARGET 2024	PAGU INDIKATIF (Rp)	LOKASI	SUMBER DANA	PRIORITAS			TARGET	PAGU INDIKATIF (Rp)	
											NASIONAL	DAERAH				
1	2	3	4	5	6	7	8	9	10	11	12	13	14	15	16	17
	7.01.01.2.01.0001	Penyusunan Dokumen Perencanaan Perangkat Daerah														
			<i>Jumlah Dokumen Perencanaan Perangkat Daerah</i>				2 Dokumen	63.188.000,00	Kab. Bengkalis, Semua Kecamatan, Semua Kel/Desa	DANA TRANSFER UMUM-DANA BAGI HASIL	-	Penyelenggaraan Pemerintahan Pembangunan Daerah	-		0,00	KECAMATAN BUKIT BATU
	7.01.01.2.01.0006	Koordinasi dan Penyusunan Laporan Capaian Kinerja dan Ikhtisar Realisasi Kinerja SKPD														
			<i>Jumlah Laporan Capaian Kinerja dan Ikhtisar Realisasi Kinerja SKPD dan Laporan Hasil Koordinasi Penyusunan Laporan Capaian Kinerja dan Ikhtisar Realisasi Kinerja SKPD</i>				4 Laporan	13.262.000,00	Kab. Bengkalis, Semua Kecamatan, Semua Kel/Desa	DANA TRANSFER UMUM-DANA BAGI HASIL	-	Penyelenggaraan Pemerintahan Pembangunan Daerah	-		0,00	KECAMATAN BUKIT BATU
	7.01.01.2.02	Administrasi Keuangan Perangkat Daerah	<i>Persentase terwujudnya penataan keuangan yang baik</i>	-			80 %	4.702.133.834,00			-	Penyelenggaraan Pemerintahan Pembangunan Daerah	-		0,00	KECAMATAN BUKIT BATU
	7.01.01.2.02.0001	Penyediaan Gaji dan Tunjangan ASN														
			<i>Jumlah Orang yang Menerima Gaji dan Tunjangan ASN</i>				32 Orang/bulan	4.702.133.834,00	Kab. Bengkalis, Semua Kecamatan, Semua Kel/Desa	DANA TRANSFER UMUM-DANA BAGI HASIL	-	Penyelenggaraan Pemerintahan Pembangunan Daerah	-		0,00	KECAMATAN BUKIT BATU
	7.01.01.2.03	Administrasi Barang Milik Daerah pada Perangkat Daerah	<i>Persentase Terpeliharanya Barang Milik Daerah</i>	-			80 %	230.400.000,00			-	Penyelenggaraan Pemerintahan Pembangunan Daerah	-		0,00	KECAMATAN BUKIT BATU
	7.01.01.2.03.0002	Pengamanan Barang Milik Daerah SKPD														
			<i>Jumlah Dokumen Pengamanan Barang Milik Daerah SKPD</i>				0 Dokumen	230.400.000,00	Semua Kota/Kab, Semua Kecamatan, Semua Kel/Desa	DANA TRANSFER UMUM-DANA BAGI HASIL	-	Penyelenggaraan Pemerintahan Pembangunan Daerah	-		0,00	KECAMATAN BUKIT BATU
	7.01.01.2.05	Administrasi Kepegawaian Perangkat Daerah	<i>Persentase Peningkatan Kapasitas Aparatur</i>	-			80 %	102.328.000,00			-	Penyelenggaraan Pemerintahan Pembangunan Daerah	-		0,00	KECAMATAN BUKIT BATU
	7.01.01.2.05.0011	Bimbingan Teknis Implementasi Peraturan Perundang-Undangan														
			<i>Jumlah Orang yang Mengikuti Bimbingan Teknis Implementasi Peraturan Perundang-Undangan</i>				13 Orang	102.328.000,00	Kab. Bengkalis, Semua Kecamatan, Semua Kel/Desa	DANA TRANSFER UMUM-DANA BAGI HASIL	-	Penyelenggaraan Pemerintahan Pembangunan Daerah	-		0,00	KECAMATAN BUKIT BATU
	7.01.01.2.06	Administrasi Umum Perangkat Daerah	<i>Persentase Pemenuhan Administrasi Perangkat Daerah</i>	-			80 %	696.946.600,00			-	Penyelenggaraan Pemerintahan Pembangunan Daerah	-		0,00	KECAMATAN BUKIT BATU

NO	KODE	URUSAN / BIDANG URUSAN / PROGRAM / KEGIATAN / SUB KEGIATAN	INDIKATOR PROGRAM / KEGIATAN / SUB KEGIATAN	TARGET AKHIR PERIODE RENSTRA OPD	REALISASI CAPAIAN RENJA OPD TAHUN 2022	PRAKIRAAN CAPAIAN TARGET RENJA OPD TAHUN 2023	CAPAIAN KINERJA DAN KERANGKA PENDANAAN						KELOMPOK SASARAN	PRAKIRAAN MAJU RENCANA TAHUN 2025		PERANGKAT DAERAH PENANGGUNG JAWAB
							TARGET 2024	PAGU INDIKATIF (Rp)	LOKASI	SUMBER DANA	PRIORITAS			TARGET	PAGU INDIKATIF (Rp)	
											NASIONAL	DAERAH				
1	2	3	4	5	6	7	8	9	10	11	12	13	14	15	16	17
	7.01.01.2.06.0002	Penyediaan Peralatan dan Perlengkapan Kantor														
			<i>Jumlah Paket Peralatan dan Perlengkapan Kantor yang Disediakan</i>				20 Paket	82.740.600,00	Kab. Bengkalis, Semua Kecamatan, Semua Kel/Desa	DANA TRANSFER UMUM-DANA BAGI HASIL	-	Penyelenggaraan Pemerintahan Pembangunan Daerah	-		0,00	KECAMATAN BUKIT BATU
	7.01.01.2.06.0004	Penyediaan Bahan Logistik Kantor														
			<i>Jumlah Paket Bahan Logistik Kantor yang Disediakan</i>				6550 Paket	112.500.000,00	Kab. Bengkalis, Semua Kecamatan, Semua Kel/Desa	DANA TRANSFER UMUM-DANA BAGI HASIL	-	Penyelenggaraan Pemerintahan Pembangunan Daerah	-		0,00	KECAMATAN BUKIT BATU
	7.01.01.2.06.0005	Penyediaan Barang Cetak dan Penggandaan														
			<i>Jumlah Paket Barang Cetak dan Penggandaan yang Disediakan</i>				10 Paket	74.578.000,00	Kab. Bengkalis, Semua Kecamatan, Semua Kel/Desa	DANA TRANSFER UMUM-DANA BAGI HASIL	-	Penyelenggaraan Pemerintahan Pembangunan Daerah	-		0,00	KECAMATAN BUKIT BATU
	7.01.01.2.06.0006	Penyediaan Bahan Bacaan dan Peraturan Perundang-undangan														
			<i>Jumlah Dokumen Bahan Bacaan dan Peraturan Perundang-Undangan yang Disediakan</i>				25 Dokumen	82.128.000,00	Kab. Bengkalis, Semua Kecamatan, Semua Kel/Desa	DANA TRANSFER UMUM-DANA BAGI HASIL	-	Penyelenggaraan Pemerintahan Peningkatan kualitas sumber daya manusia yang berdaya saing	-		0,00	KECAMATAN BUKIT BATU
	7.01.01.2.06.0009	Penyelenggaraan Rapat Koordinasi dan Konsultasi SKPD														
			<i>Jumlah Laporan Penyelenggaraan Rapat Koordinasi dan Konsultasi SKPD</i>				250 Laporan	345.000.000,00	Kab. Bengkalis, Semua Kecamatan, Semua Kel/Desa	DANA TRANSFER UMUM-DANA BAGI HASIL	-	Penyelenggaraan Pemerintahan Pembangunan Daerah	-		0,00	KECAMATAN BUKIT BATU
	7.01.01.2.07	Pengadaan Barang Milik Daerah Penunjang Urusan Pemerintah Daerah														
			<i>Persentase Pemenuhan Penunjang Urusan Pemerintah Daerah</i>	-			80 %	218.900.000,00			-	Penyelenggaraan Pemerintahan Pembangunan Daerah	-		0,00	KECAMATAN BUKIT BATU
	7.01.01.2.07.0005	Pengadaan Mebel														
			<i>Jumlah Paket Mebel yang Disediakan</i>				12 Unit	59.500.000,00	Kab. Bengkalis, Semua Kecamatan, Semua Kel/Desa	DANA TRANSFER UMUM-DANA BAGI HASIL	-	Penyelenggaraan Pemerintahan Pembangunan Daerah	-		0,00	KECAMATAN BUKIT BATU
	7.01.01.2.07.0011	Pengadaan Sarana dan Prasarana Pendukung Gedung Kantor atau Bangunan Lainnya														

NO	KODE	URUSAN / BIDANG URUSAN / PROGRAM / KEGIATAN / SUB KEGIATAN	INDIKATOR PROGRAM / KEGIATAN / SUB KEGIATAN	TARGET AKHIR PERIODE RENSTRA OPD	REALISASI CAPAIAN RENJA OPD TAHUN 2022	PRAKIRAAN CAPAIAN TARGET RENJA OPD TAHUN 2023	CAPAIAN KINERJA DAN KERANGKA PENDANAAN						KELOMPOK SASARAN	PRAKIRAAN MAJU RENCANA TAHUN 2025		PERANGKAT DAERAH PENANGGUNG JAWAB
							TARGET 2024	PAGU INDIKATIF (Rp)	LOKASI	SUMBER DANA	PRIORITAS			TARGET	PAGU INDIKATIF (Rp)	
											NASIONAL	DAERAH				
1	2	3	4	5	6	7	8	9	10	11	12	13	14	15	16	17
			<i>Jumlah Unit Sarana dan Prasarana Pendukung Gedung Kantor atau Bangunan Lainnya yang Disediakan</i>				10 Unit	159.400.000,00	Kab. Bengkalis, Semua Kecamatan, Semua Kel/Desa	DANA TRANSFER UMUM-DANA BAGI HASIL	-	Penyelenggaraan Pemerintahan Pembangunan Daerah	-		0,00	KECAMATAN BUKIT BATU
	7.01.01.2.08	Penyediaan Jasa Penunjang Urusan Pemerintahan Daerah	<i>Persentase Pemenuhan Penunjang Urusan Pemerintah Daerah</i>	-			80 %	389.423.500,00			-	Penyelenggaraan Pemerintahan Pembangunan Daerah	-	-	0,00	KECAMATAN BUKIT BATU
	7.01.01.2.08.0001	Penyediaan Jasa Surat Menyurat														
			<i>Jumlah Laporan Penyediaan Jasa Surat Menyurat</i>				2 Laporan	129.100.000,00	Kab. Bengkalis, Semua Kecamatan, Semua Kel/Desa	DANA TRANSFER UMUM-DANA BAGI HASIL	-	Penyelenggaraan Pemerintahan Pembangunan Daerah	-		0,00	KECAMATAN BUKIT BATU
	7.01.01.2.08.0002	Penyediaan Jasa Komunikasi, Sumber Daya Air dan Listrik														
			<i>Jumlah Laporan Penyediaan Jasa Komunikasi, Sumber Daya Air dan Listrik yang Disediakan</i>				4 Laporan	235.623.500,00	Kab. Bengkalis, Semua Kecamatan, Semua Kel/Desa	DANA TRANSFER UMUM-DANA BAGI HASIL	-	Penyelenggaraan Pemerintahan Pembangunan Daerah	-		0,00	KECAMATAN BUKIT BATU
	7.01.01.2.08.0004	Penyediaan Jasa Pelayanan Umum Kantor														
			<i>Jumlah Laporan Penyediaan Jasa Pelayanan Umum Kantor yang Disediakan</i>				1 Laporan	24.700.000,00	Kab. Bengkalis, Semua Kecamatan, Semua Kel/Desa	DANA TRANSFER UMUM-DANA BAGI HASIL	-	Penyelenggaraan Pemerintahan Peningkatan kualitas sumber daya manusia yang berdaya saing	-		0,00	KECAMATAN BUKIT BATU
	7.01.01.2.09	Pemeliharaan Barang Milik Daerah Penunjang Urusan Pemerintahan Daerah	<i>Persentase Pemeliharaan Sarana dan Prasarana Perangkat Daerah</i>	-			80 %	386.004.000,00			-	Penyelenggaraan Pemerintahan Pembangunan Daerah	-	-	0,00	KECAMATAN BUKIT BATU
	7.01.01.2.09.0001	Penyediaan Jasa Pemeliharaan, Biaya Pemeliharaan, dan Pajak Kendaraan Perorangan Dinas atau Kendaraan Dinas Jabatan														
			<i>Jumlah Kendaraan Perorangan Dinas atau Kendaraan Dinas Jabatan yang Dipelihara dan Dibayarkan Pajaknya</i>				1 Unit	41.452.000,00	Kab. Bengkalis, Semua Kecamatan, Semua Kel/Desa	DANA TRANSFER UMUM-DANA BAGI HASIL	-	Penyelenggaraan Pemerintahan Pembangunan Daerah	-		0,00	KECAMATAN BUKIT BATU
	7.01.01.2.09.0002	Penyediaan Jasa Pemeliharaan, Biaya Pemeliharaan, Pajak dan Perizinan Kendaraan Dinas Operasional atau Lapangan														
			<i>Jumlah Kendaraan Dinas Operasional atau Lapangan yang Dipelihara dan Dibayarkan Pajak dan Perizinannya</i>				2 Unit	65.152.000,00	Kab. Bengkalis, Semua Kecamatan, Semua Kel/Desa	DANA TRANSFER UMUM-DANA BAGI HASIL	-	Penyelenggaraan Pemerintahan Pembangunan Daerah	-		0,00	KECAMATAN BUKIT BATU
	7.01.01.2.09.0009	Pemeliharaan/Rehabilitasi Gedung Kantor dan Bangunan Lainnya														

NO	KODE	URUSAN / BIDANG URUSAN / PROGRAM / KEGIATAN / SUB KEGIATAN	INDIKATOR PROGRAM / KEGIATAN / SUB KEGIATAN	TARGET AKHIR PERIODE RENSTRA OPD	REALISASI CAPAIAN RENJA OPD TAHUN 2022	PRAKIRAAN CAPAIAN TARGET RENJA OPD TAHUN 2023	CAPAIAN KINERJA DAN KERANGKA PENDANAAN						KELOMPOK SASARAN	PRAKIRAAN MAJU RENCANA TAHUN 2025		PERANGKAT DAERAH PENANGGUNG JAWAB
							TARGET 2024	PAGU INDIKATIF (Rp)	LOKASI	SUMBER DANA	PRIORITAS			TARGET	PAGU INDIKATIF (Rp)	
											NASIONAL	DAERAH				
1	2	3	4	5	6	7	8	9	10	11	12	13	14	15	16	17
			<i>Jumlah Gedung Kantor dan Bangunan Lainnya yang Dipelihara/Direhabilitasi</i>				5 Unit	230.400.000,00	Kab. Bengkalis, Semua Kecamatan, Semua Kel/Desa	DANA TRANSFER UMUM-DANA BAGI HASIL	-	Penyelenggaraan Pemerintahan Pembangunan Daerah	-		0,00	KECAMATAN BUKIT BATU
	7.01.01.2.09.0010	Pemeliharaan/Rehabilitasi Sarana dan Prasarana Gedung Kantor atau Bangunan Lainnya														
			<i>Jumlah Sarana dan Prasarana Gedung Kantor atau Bangunan Lainnya yang Dipelihara/Direhabilitasi</i>				6 Unit	49.000.000,00	Kab. Bengkalis, Semua Kecamatan, Semua Kel/Desa	DANA TRANSFER UMUM-DANA BAGI HASIL	-	Penyelenggaraan Pemerintahan Pembangunan Daerah	-		0,00	KECAMATAN BUKIT BATU
2.	7.01.02	PROGRAM PENYELENGGARAAN PEMERINTAHAN DAN PELAYANAN PUBLIK	<i>Persentase Koordinasi penyelenggaraan kegiatan pemerintahan di tingkat kecamatan</i>	100 %			100 %	1.248.685.000,00						100 %	0,00	
	7.01.02.2.01	Koordinasi Penyelenggaraan Kegiatan Pemerintahan di Tingkat Kecamatan	<i>Persentase Terlaksananya Kegiatan dan Musyawarah Pembangunan</i>	-			80 %	1.034.310.000,00			-	Penyelenggaraan Pemerintahan Pembangunan Daerah	-	-	0,00	KECAMATAN BUKIT BATU
	7.01.02.2.01.0001	Koordinasi/Sinergi Perencanaan dan Pelaksanaan Kegiatan Pemerintahan dengan Perangkat Daerah dan Instansi Vertikal Terkait														
			<i>Jumlah Laporan Koordinasi/Sinergi Perencanaan dan Pelaksanaan Kegiatan Pemerintahan dengan Perangkat Daerah dan Instansi Vertikal Terkait</i>				2 Laporan	34.310.000,00	Kab. Bengkalis, Semua Kecamatan, Semua Kel/Desa	DANA TRANSFER UMUM-DANA BAGI HASIL	-	Penyelenggaraan Pemerintahan Pembangunan Daerah	-		0,00	KECAMATAN BUKIT BATU
	7.01.02.2.01.0002	Peningkatan Efektifitas Kegiatan Pemerintahan di Tingkat Kecamatan														
			<i>Jumlah Dokumen Peningkatan Efektifitas Kegiatan Pemerintahan di Tingkat Kecamatan</i>				5 Dokumen	1.000.000.000,00	Kab. Bengkalis, Semua Kecamatan, Semua Kel/Desa	DANA TRANSFER UMUM-DANA BAGI HASIL	-	Penyelenggaraan Pemerintahan Pembangunan Daerah	-		0,00	KECAMATAN BUKIT BATU
	7.01.02.2.02	Penyelenggaraan Urusan Pemerintahan yang Tidak Dilaksanakan oleh Unit Kerja Perangkat Daerah yang Ada di Kecamatan	<i>Persentase terlaksananya kegiatan kedinasan</i>	-			80 %	170.400.000,00			-	Penyelenggaraan Pemerintahan Pembangunan Daerah	-	-	0,00	KECAMATAN BUKIT BATU
	7.01.02.2.02.0003	Peningkatan Efektifitas Pelaksanaan Pelayanan kepada Masyarakat di Wilayah Kecamatan														
			<i>Jumlah Laporan Peningkatan Efektifitas Pelaksanaan Pelayanan kepada Masyarakat di Wilayah Kecamatan</i>				1 Laporan	170.400.000,00	Kab. Bengkalis, Semua Kecamatan, Semua Kel/Desa	DANA TRANSFER UMUM-DANA BAGI HASIL	-	Penyelenggaraan Pemerintahan Pembangunan Daerah	-		0,00	KECAMATAN BUKIT BATU
	7.01.02.2.04	Pelaksanaan Urusan Pemerintahan yang Dilimpahkan kepada Camat	<i>Persentase terlaksananya urusan pemerintah yang dilimpahkan kepada camat</i>	-			80 %	43.975.000,00			-	Penyelenggaraan Pemerintahan Pembangunan Daerah	-	-	0,00	KECAMATAN BUKIT BATU
	7.01.02.2.04.0003	Pelaksanaan Urusan Pemerintahan yang Terkait dengan Kewenangan Lain yang Dilimpahkan														

NO	KODE	URUSAN / BIDANG URUSAN / PROGRAM / KEGIATAN / SUB KEGIATAN	INDIKATOR PROGRAM / KEGIATAN / SUB KEGIATAN	TARGET AKHIR PERIODE RENSTRA OPD	REALISASI CAPAIAN RENJA OPD TAHUN 2022	PRAKIRAAN CAPAIAN TARGET RENJA OPD TAHUN 2023	CAPAIAN KINERJA DAN KERANGKA PENDANAAN						KELOMPOK SASARAN	PRAKIRAAN MAJU RENCANA TAHUN 2025		PERANGKAT DAERAH PENANGGUNG JAWAB
							TARGET 2024	PAGU INDIKATIF (Rp)	LOKASI	SUMBER DANA	PRIORITAS			TARGET	PAGU INDIKATIF (Rp)	
											NASIONAL	DAERAH				
1	2	3	4	5	6	7	8	9	10	11	12	13	14	15	16	17
			<i>Jumlah Laporan Pelaksanaan Kewenangan Lain yang Dilimpahkan</i>				3 Laporan	43.975.000,00	Kab. Bengkalis, Semua Kecamatan, Semua Kel/Desa	DANA TRANSFER UMUM-DANA BAGI HASIL	-	Penyelenggaraan Pemerintahan Pembangunan Daerah	-		0,00	KECAMATAN BUKIT BATU
3.	7.01.03	PROGRAM PEMBERDAYAAN MASYARAKAT DESA DAN KELURAHAN	Persentase pelaksanaan kegiatan pemberdayaan masyarakat	100 % 100 % 100 %			100 %	1.159.881.800,00						100 % 100 % 100 %	0,00	
	7.01.03.2.01	Koordinasi Kegiatan Pemberdayaan Desa	<i>Persentase Peningkatan Partisipasi Masyarakat</i>	-			80 %	914.915.500,00			-	Penyelenggaraan Pemerintahan Pembangunan Daerah	-	-	0,00	KECAMATAN BUKIT BATU
	7.01.03.2.01.0003	Peningkatan Efektifitas Kegiatan Pemberdayaan Masyarakat di Wilayah Kecamatan														
			<i>Jumlah Laporan Peningkatan Efektivitas Kegiatan Pemberdayaan Masyarakat di Wilayah Kecamatan</i>				6 Laporan	914.915.500,00	Kab. Bengkalis, Semua Kecamatan, Semua Kel/Desa	DANA TRANSFER UMUM-DANA BAGI HASIL	-	Penyelenggaraan Pemerintahan Pembangunan Daerah	-		0,00	KECAMATAN BUKIT BATU
	7.01.03.2.06	Pemberdayaan dan Kesejahteraan Keluarga Tingkat Kecamatan dan Kelurahan	<i>Persentase Pembentukan dan Pertumbuhan Karakter Keluarga</i>	-			80 %	244.966.300,00			-	Penyelenggaraan Pemerintahan Pembangunan Daerah	-	-	0,00	KECAMATAN BUKIT BATU
	7.01.03.2.06.0002	Peningkatan Kesadaran Keluarga dalam Membangun Kerja Sama antar-Keluarga, Warga, dan Kelompok Masyarakat														
			<i>Jumlah Keluarga yang Mengikuti Peningkatan Kesadaran Keluarga dalam Membangun Kerja Sama antar-Keluarga, Warga, dan Kelompok Masyarakat</i>				10 Keluarga	244.966.300,00	Kab. Bengkalis, Semua Kecamatan, Semua Kel/Desa	DANA TRANSFER UMUM-DANA BAGI HASIL	-	Penyelenggaraan Pemerintahan Pembangunan Daerah	-		0,00	KECAMATAN BUKIT BATU
4.	7.01.04	PROGRAM KOORDINASI KETENTRAMAN DAN KETERTIBAN UMUM	Persentase Pelaksanaan Pemantauan Keamanan dan Ketertiban yang dilakukan	100 %			100 %	109.135.000,00						100 %	0,00	
	7.01.04.2.01	Koordinasi Upaya Penyelenggaraan Ketenteraman dan Ketertiban Umum	<i>Persentase meningkatnya keamanan dan ketertiban umum</i>	-			80 %	63.875.000,00			-	Penyelenggaraan Pemerintahan Pembangunan Daerah	-	-	0,00	KECAMATAN BUKIT BATU
	7.01.04.2.01.0002	Harmonisasi Hubungan dengan Tokoh Agama dan Tokoh Masyarakat														
			<i>Jumlah Laporan Pelaksanaan Harmonisasi Hubungan dengan Tokoh Agama dan Tokoh Masyarakat</i>				3 Laporan	63.875.000,00	Kab. Bengkalis, Semua Kecamatan, Semua Kel/Desa	DANA TRANSFER UMUM-DANA BAGI HASIL	-	Penyelenggaraan Pemerintahan Pembangunan Daerah	-		0,00	KECAMATAN BUKIT BATU
	7.01.04.2.02	Koordinasi Penerapan dan Penegakan Peraturan Daerah dan Peraturan Kepala Daerah	<i>Persentase Penerapan Perda Perkada</i>	-			80 %	45.260.000,00			-	Penyelenggaraan Pemerintahan Pembangunan Daerah	-	-	0,00	KECAMATAN BUKIT BATU
	7.01.04.2.02.0001	Koordinasi/Sinergi dengan Perangkat Daerah yang Tugas dan Fungsinya di Bidang Penegakan Peraturan Perundang-Undangan dan/atau Kepolisian Negara Republik Indonesia														

NO	KODE	URUSAN / BIDANG URUSAN / PROGRAM / KEGIATAN / SUB KEGIATAN	INDIKATOR PROGRAM / KEGIATAN / SUB KEGIATAN	TARGET AKHIR PERIODE RENSTRA OPD	REALISASI CAPAIAN RENJA OPD TAHUN 2022	PRAKIRAAN CAPAIAN TARGET RENJA OPD TAHUN 2023	CAPAIAN KINERJA DAN KERANGKA PENDANAAN						KELOMPOK SASARAN	PRAKIRAAN MAJU RENCANA TAHUN 2025		PERANGKAT DAERAH PENANGGUNG JAWAB
							TARGET 2024	PAGU INDIKATIF (Rp)	LOKASI	SUMBER DANA	PRIORITAS			TARGET	PAGU INDIKATIF (Rp)	
											NASIONAL	DAERAH				
1	2	3	4	5	6	7	8	9	10	11	12	13	14	15	16	17
			<i>Jumlah Laporan Koordinasi/Sinergi dengan Perangkat Daerah yang Tugas dan Fungsinya di Bidang Penegakan Peraturan Perundang-Undangan dan/atau Kepolisian Negara Republik Indonesia</i>				2 Laporan	45.260.000,00	Kab. Bengkalis, Semua Kecamatan, Semua Kel/Desa	DANA TRANSFER UMUM-DANA BAGI HASIL	-	Penyelenggaraan Pemerintahan Pembangunan Daerah	-		0,00	KECAMATAN BUKIT BATU
5.	7.01.05	PROGRAM PENYELENGGARAAN URUSAN PEMERINTAHAN UMUM	Persentase Penyelenggaraan urusan pemerintahan umum sesuai penugasan Kepala Daerah	100 %			100 %	303.460.000,00						100 %	0,00	
	7.01.05.2.01	Penyelenggaraan Urusan Pemerintahan Umum Sesuai Penugasan Kepala Daerah	<i>Persentase peningkatan dan koordinasi kepada masyarakat</i>	-			80 %	303.460.000,00			-	Penyelenggaraan Pemerintahan Pembangunan Daerah	-	-	0,00	KECAMATAN BUKIT BATU
	7.01.05.2.01.0003	Pembinaan Persatuan dan Kesatuan Bangsa														
			<i>Jumlah Orang yang Mengikuti Pembinaan Persatuan dan Kesatuan Bangsa</i>				1500 Orang	226.480.000,00	Kab. Bengkalis, Semua Kecamatan, Semua Kel/Desa	DANA TRANSFER UMUM-DANA BAGI HASIL	-	Penyelenggaraan Pemerintahan Pembangunan Daerah	-		0,00	KECAMATAN BUKIT BATU
	7.01.05.2.01.0008	Pelaksanaan Tugas Forum Koordinasi Pimpinan di Kecamatan														
			<i>Jumlah Dokumen Tugas Forum Koordinasi Pimpinan di Kecamatan</i>				5 Dokumen	76.980.000,00	Kab. Bengkalis, Semua Kecamatan, Semua Kel/Desa	DANA TRANSFER UMUM-DANA BAGI HASIL	-	Penyelenggaraan Pemerintahan Pembangunan Daerah	-		0,00	KECAMATAN BUKIT BATU
6.	7.01.06	PROGRAM PEMBINAAN DAN PENGAWASAN PEMERINTAHAN DESA	Persentase Fasilitasi, Rekomendasi dan Koordinasi Pembinaan dan Pengawasan Pemerintahan Desa	100 % 100 %			100 %	53.225.000,00						100 % 100 %	0,00	
	7.01.06.2.01	Fasilitasi, Rekomendasi dan Koordinasi Pembinaan dan Pengawasan Pemerintahan Desa	<i>Persentase pembinaan dan pengawasan desa/kelurahan yang dilaksanakan</i>	-			80 %	53.225.000,00			-	Penyelenggaraan Pemerintahan Pembangunan Daerah	-	-	0,00	KECAMATAN BUKIT BATU
	7.01.06.2.01.0002	Fasilitasi Administrasi Tata Pemerintahan Desa														
			<i>Jumlah Dokumen yang Difasilitasi dalam rangka Administrasi Tata Pemerintahan Desa</i>				2 Dokumen	30.515.000,00	Kab. Bengkalis, Semua Kecamatan, Semua Kel/Desa	DANA TRANSFER UMUM-DANA BAGI HASIL	-	Penyelenggaraan Pemerintahan Pembangunan Daerah	-		0,00	KECAMATAN BUKIT BATU
	7.01.06.2.01.0016	Fasilitasi Penyusunan Program dan Pelaksanaan Pemberdayaan Masyarakat Desa														
			<i>Jumlah Dokumen Fasilitasi dalam rangka Program dan Pelaksanaan Pemberdayaan Masyarakat Desa</i>				2 Dokumen	22.710.000,00	Kab. Bengkalis, Semua Kecamatan, Semua Kel/Desa	DANA TRANSFER UMUM-DANA BAGI HASIL	-	Penyelenggaraan Pemerintahan Pembangunan Daerah	-		0,00	KECAMATAN BUKIT BATU
		KELURAHAN SUNGAI PAKNING							1.600.026.452,00						0,00	

NO	KODE	URUSAN / BIDANG URUSAN / PROGRAM / KEGIATAN / SUB KEGIATAN	INDIKATOR PROGRAM / KEGIATAN / SUB KEGIATAN	TARGET AKHIR PERIODE RENSTRA OPD	REALISASI CAPAIAN RENJA OPD TAHUN 2022	PRAKIRAAN CAPAIAN TARGET RENJA OPD TAHUN 2023	CAPAIAN KINERJA DAN KERANGKA PENDANAAN						KELOMPOK SASARAN	PRAKIRAAN MAJU RENCANA TAHUN 2025		PERANGKAT DAERAH PENANGGUNG JAWAB
							TARGET 2024	PAGU INDIKATIF (Rp)	LOKASI	SUMBER DANA	PRIORITAS			TARGET	PAGU INDIKATIF (Rp)	
											NASIONAL	DAERAH				
1	2	3	4	5	6	7	8	9	10	11	12	13	14	15	16	17
	-	-						1.600.026.452,00							0,00	
	7.01	KECAMATAN						1.600.026.452,00							0,00	
1.	7.01.03	PROGRAM PEMBERDAYAAN MASYARAKAT DESA DAN KELURAHAN	Persentase pelaksanaan kegiatan pemberdayaan masyarakat	100 % 100 % 100 %			100 %	1.600.026.452,00						100 % 100 % 100 %	0,00	
	7.01.03.2.02	Kegiatan Pemberdayaan Kelurahan	Persentase terlaksananya kegiatan kelurahan	-			80 %	1.600.026.452,00			-	Penyelenggaraan Pemerintahan Pembangunan Daerah	-	-	0,00	KELURAHAN SUNGAI PAKNING
	7.01.03.2.02.0002	Pembangunan Sarana dan Prasarana Kelurahan														
			Jumlah Sarana dan Prasarana Kelurahan yang Terbangun				10 Unit	500.000.000,00	Kab. Bengkalis, Semua Kecamatan, Semua Kel/Desa	DANA TRANSFER UMUM-DANA BAGI HASIL	-	Penyelenggaraan Pemerintahan Pembangunan Daerah	-		0,00	KELURAHAN SUNGAI PAKNING
	7.01.03.2.02.0003	Pemberdayaan Masyarakat di Kelurahan														
			Jumlah Pokmas dan Ormas yang Melaksanakan Pemberdayaan Masyarakat di Kelurahan				4 Pokmas / Ormas	1.100.026.452,00	Kab. Bengkalis, Semua Kecamatan, Semua Kel/Desa	DANA TRANSFER UMUM-DANA BAGI HASIL	-	Penyelenggaraan Pemerintahan Pembangunan Daerah	-		0,00	KELURAHAN SUNGAI PAKNING
		KECAMATAN SIAK KECIL														
	7	UNSUR KEWILAYAHAN						9.383.549.474,00							9.544.706.474,00	
	7.01	KECAMATAN						9.383.549.474,00							9.544.706.474,00	
1.	7.01.01	PROGRAM PENUNJANG URUSAN PEMERINTAHAN DAERAH KABUPATEN/KOTA	-	100 % 100 %			-	6.882.492.474,00						100 % 100 %	6.999.829.474,00	
	7.01.01.2.01	Perencanaan, Penganggaran, dan Evaluasi Kinerja Perangkat Daerah	-	-			-	66.828.000,00			-	Pembangunan Daerah	-	-	75.776.000,00	KECAMATAN SIAK KECIL
	7.01.01.2.01.0001	Penyusunan Dokumen Perencanaan Perangkat Daerah														
			Jumlah Dokumen Perencanaan Perangkat Daerah				2 Dokumen	53.052.000,00	Kab. Bengkalis, Siak Kecil, Semua Kel/Desa	DANA TRANSFER UMUM-DANA ALOKASI UMUM	-	Pembangunan Daerah	-		62.000.000,00	KECAMATAN SIAK KECIL
	7.01.01.2.01.0006	Koordinasi dan Penyusunan Laporan Capaian Kinerja dan Ikhtisar Realisasi Kinerja SKPD														
			Jumlah Laporan Capaian Kinerja dan Ikhtisar Realisasi Kinerja SKPD dan Laporan Hasil Koordinasi Penyusunan Laporan Capaian Kinerja dan Ikhtisar Realisasi Kinerja SKPD				2 Laporan	13.776.000,00	Kab. Bengkalis, Siak Kecil, Semua Kel/Desa	DANA TRANSFER UMUM-DANA ALOKASI UMUM	-	Pembangunan Daerah	-		13.776.000,00	KECAMATAN SIAK KECIL
	7.01.01.2.02	Administrasi Keuangan Perangkat Daerah	-	-			-	5.035.646.174,00			-	Pembangunan Daerah	Aparatur Sipil Negara (ASN)	-	5.035.646.174,00	KECAMATAN SIAK KECIL

NO	KODE	URUSAN / BIDANG URUSAN / PROGRAM / KEGIATAN / SUB KEGIATAN	INDIKATOR PROGRAM / KEGIATAN / SUB KEGIATAN	TARGET AKHIR PERIODE RENSTRA OPD	REALISASI CAPAIAN RENJA OPD TAHUN 2022	PRAKIRAAN CAPAIAN TARGET RENJA OPD TAHUN 2023	CAPAIAN KINERJA DAN KERANGKA PENDANAAN						KELOMPOK SASARAN	PRAKIRAAN MAJU RENCANA TAHUN 2025		PERANGKAT DAERAH PENANGGUNG JAWAB
							TARGET 2024	PAGU INDIKATIF (Rp)	LOKASI	SUMBER DANA	PRIORITAS			TARGET	PAGU INDIKATIF (Rp)	
											NASIONAL	DAERAH				
1	2	3	4	5	6	7	8	9	10	11	12	13	14	15	16	17
	7.01.01.2.02.0001	Penyediaan Gaji dan Tunjangan ASN														
			Jumlah Orang yang Menerima Gaji dan Tunjangan ASN				30 Orang/bulan	5.028.762.974,00	Kab. Bengkalis, Siak Kecil, Semua Kel/Desa	DANA TRANSFER UMUM-DANA ALOKASI UMUM	-	Pembangunan Daerah	Aparatur Sipil Negara (ASN)		5.028.762.974,00	KECAMATAN SIAK KECIL
	7.01.01.2.02.0007	Koordinasi dan Penyusunan Laporan Keuangan Bulanan/ Triwulanan/ Semesteran SKPD														
			Jumlah Laporan Keuangan Bulanan/ Triwulanan/ Semesteran SKPD dan Laporan Koordinasi Penyusunan Laporan Keuangan Bulanan/Triwulanan/Semesteran SKPD				4 Laporan	6.883.200,00	Kab. Bengkalis, Siak Kecil, Semua Kel/Desa	DANA TRANSFER UMUM-DANA ALOKASI UMUM	-	-	Aparatur Sipil Negara (ASN)		6.883.200,00	KECAMATAN SIAK KECIL
	7.01.01.2.03	Administrasi Barang Milik Daerah pada Perangkat Daerah	-	-			-	153.600.000,00			-	-	-	-	153.600.000,00	KECAMATAN SIAK KECIL
	7.01.01.2.03.0002	Pengamanan Barang Milik Daerah SKPD														
			Jumlah Dokumen Pengamanan Barang Milik Daerah SKPD				8 Dokumen	153.600.000,00	Kab. Bengkalis, Siak Kecil, Semua Kel/Desa	DANA TRANSFER UMUM-DANA ALOKASI UMUM	-	-	-		153.600.000,00	KECAMATAN SIAK KECIL
	7.01.01.2.05	Administrasi Kepegawaian Perangkat Daerah	-	-			-	65.456.000,00			-	Pembangunan Daerah	-	-	75.456.000,00	KECAMATAN SIAK KECIL
	7.01.01.2.05.0011	Bimbingan Teknis Implementasi Peraturan Perundang-Undangan														
			Jumlah Orang yang Mengikuti Bimbingan Teknis Implementasi Peraturan Perundang-Undangan				8 Orang	65.456.000,00	Kab. Bengkalis, Siak Kecil, Semua Kel/Desa	DANA TRANSFER UMUM-DANA ALOKASI UMUM	-	Pembangunan Daerah	-		75.456.000,00	KECAMATAN SIAK KECIL
	7.01.01.2.06	Administrasi Umum Perangkat Daerah	-	-			-	555.374.300,00			-	-	-	-	641.074.300,00	KECAMATAN SIAK KECIL
	7.01.01.2.06.0001	Penyediaan Komponen Instalasi Listrik/Penerangan Bangunan Kantor														
			Jumlah Paket Komponen Instalasi Listrik/Penerangan Bangunan Kantor yang Disediakan				5 Paket	17.295.000,00	Kab. Bengkalis, Siak Kecil, Semua Kel/Desa	DANA TRANSFER UMUM-DANA ALOKASI UMUM	-	-	-		17.295.000,00	KECAMATAN SIAK KECIL
	7.01.01.2.06.0002	Penyediaan Peralatan dan Perlengkapan Kantor														
			Jumlah Paket Peralatan dan Perlengkapan Kantor yang Disediakan				43 Paket	53.391.300,00	Kab. Bengkalis, Siak Kecil, Semua Kel/Desa	DANA TRANSFER UMUM-DANA ALOKASI UMUM	-	-	-		53.391.300,00	KECAMATAN SIAK KECIL
	7.01.01.2.06.0004	Penyediaan Bahan Logistik Kantor														
			Jumlah Paket Bahan Logistik Kantor yang Disediakan				2 Paket	44.275.000,00	Kab. Bengkalis, Siak Kecil, Semua Kel/Desa	DANA TRANSFER UMUM-DANA ALOKASI UMUM	-	-	-		44.275.000,00	KECAMATAN SIAK KECIL
	7.01.01.2.06.0005	Penyediaan Barang Cetak dan Penggandaan														

NO	KODE	URUSAN / BIDANG URUSAN / PROGRAM / KEGIATAN / SUB KEGIATAN	INDIKATOR PROGRAM / KEGIATAN / SUB KEGIATAN	TARGET AKHIR PERIODE RENSTRA OPD	REALISASI CAPAIAN RENJA OPD TAHUN 2022	PRAKIRAAN CAPAIAN TARGET RENJA OPD TAHUN 2023	CAPAIAN KINERJA DAN KERANGKA PENDANAAN						KELOMPOK SASARAN	PRAKIRAAN MAJU RENCANA TAHUN 2025		PERANGKAT DAERAH PENANGGUNG JAWAB
							TARGET 2024	PAGU INDIKATIF (Rp)	LOKASI	SUMBER DANA	PRIORITAS			TARGET	PAGU INDIKATIF (Rp)	
											NASIONAL	DAERAH				
1	2	3	4	5	6	7	8	9	10	11	12	13	14	15	16	17
			<i>Jumlah Paket Barang Cetak dan Penggandaan yang Disediakan</i>				3 Paket	35.413.000,00	Kab. Bengkalis, Siak Kecil, Semua Kel/Desa	DANA TRANSFER UMUM-DANA ALOKASI UMUM	-	-	-		35.413.000,00	KECAMATAN SIAK KECIL
	7.01.01.2.06.0008	Fasilitasi Kunjungan Tamu														
			<i>Jumlah Laporan Fasilitasi Kunjungan Tamu</i>				4 Laporan	17.500.000,00	Kab. Bengkalis, Siak Kecil, Semua Kel/Desa	DANA TRANSFER UMUM-DANA ALOKASI UMUM	-	-	-		17.500.000,00	KECAMATAN SIAK KECIL
	7.01.01.2.06.0009	Penyelenggaraan Rapat Koordinasi dan Konsultasi SKPD														
			<i>Jumlah Laporan Penyelenggaraan Rapat Koordinasi dan Konsultasi SKPD</i>				10 Laporan	314.300.000,00	Kab. Bengkalis, Siak Kecil, Semua Kel/Desa	DANA TRANSFER UMUM-DANA ALOKASI UMUM	-	-	-		400.000.000,00	KECAMATAN SIAK KECIL
	7.01.01.2.06.0011	Dukungan Pelaksanaan Sistem Pemerintahan Berbasis Elektronik pada SKPD														
			<i>Jumlah Dokumen Dukungan Pelaksanaan Sistem Pemerintahan Berbasis Elektronik pada SKPD</i>				2 Dokumen	73.200.000,00	Kab. Bengkalis, Siak Kecil, Semua Kel/Desa	DANA TRANSFER UMUM-DANA ALOKASI UMUM	-	-	-		73.200.000,00	KECAMATAN SIAK KECIL
	7.01.01.2.07	Pengadaan Barang Milik Daerah Penunjang Urusan Pemerintah Daerah	-	-			-	174.278.000,00			-	-	-	-	186.967.000,00	KECAMATAN SIAK KECIL
	7.01.01.2.07.0005	Pengadaan Mebel														
			<i>Jumlah Paket Mebel yang Disediakan</i>				3 Unit	17.311.000,00	Kab. Bengkalis, Siak Kecil, Semua Kel/Desa	DANA TRANSFER UMUM-DANA ALOKASI UMUM	-	-	-		30.000.000,00	KECAMATAN SIAK KECIL
	7.01.01.2.07.0011	Pengadaan Sarana dan Prasarana Pendukung Gedung Kantor atau Bangunan Lainnya														
			<i>Jumlah Unit Sarana dan Prasarana Pendukung Gedung Kantor atau Bangunan Lainnya yang Disediakan</i>				10 Unit	156.967.000,00	Kab. Bengkalis, Siak Kecil, Semua Kel/Desa	DANA TRANSFER UMUM-DANA ALOKASI UMUM	-	Pembangunan Daerah	-		156.967.000,00	KECAMATAN SIAK KECIL
	7.01.01.2.08	Penyediaan Jasa Penunjang Urusan Pemerintahan Daerah	-	-			-	197.020.000,00			-	Pembangunan Daerah	-	-	197.020.000,00	KECAMATAN SIAK KECIL
	7.01.01.2.08.0001	Penyediaan Jasa Surat Menyurat														
			<i>Jumlah Laporan Penyediaan Jasa Surat Menyurat</i>				2 Laporan	27.200.000,00	Kab. Bengkalis, Siak Kecil, Semua Kel/Desa	DANA TRANSFER UMUM-DANA ALOKASI UMUM	-	Pembangunan Daerah	-		27.200.000,00	KECAMATAN SIAK KECIL
	7.01.01.2.08.0002	Penyediaan Jasa Komunikasi, Sumber Daya Air dan Listrik														
			<i>Jumlah Laporan Penyediaan Jasa Komunikasi, Sumber Daya Air dan Listrik yang Disediakan</i>				12 Laporan	140.920.000,00	Kab. Bengkalis, Siak Kecil, Semua Kel/Desa	DANA TRANSFER UMUM-DANA ALOKASI UMUM	-	Pembangunan Daerah	-		140.920.000,00	KECAMATAN SIAK KECIL
	7.01.01.2.08.0004	Penyediaan Jasa Pelayanan Umum Kantor														

NO	KODE	URUSAN / BIDANG URUSAN / PROGRAM / KEGIATAN / SUB KEGIATAN	INDIKATOR PROGRAM / KEGIATAN / SUB KEGIATAN	TARGET AKHIR PERIODE RENSTRA OPD	REALISASI CAPAIAN RENJA OPD TAHUN 2022	PRAKIRAAN CAPAIAN TARGET RENJA OPD TAHUN 2023	CAPAIAN KINERJA DAN KERANGKA PENDANAAN						KELOMPOK SASARAN	PRAKIRAAN MAJU RENCANA TAHUN 2025		PERANGKAT DAERAH PENANGGUNG JAWAB
							TARGET 2024	PAGU INDIKATIF (Rp)	LOKASI	SUMBER DANA	PRIORITAS			TARGET	PAGU INDIKATIF (Rp)	
											NASIONAL	DAERAH				
1	2	3	4	5	6	7	8	9	10	11	12	13	14	15	16	17
			<i>Jumlah Laporan Penyediaan Jasa Pelayanan Umum Kantor yang Disediakan</i>				2 Laporan	28.900.000,00	Kab. Bengkalis, Semua Kecamatan, Semua Kel/Desa	DANA TRANSFER UMUM-DANA ALOKASI UMUM	-	Pembangunan Daerah	-		28.900.000,00	KECAMATAN SIAK KECIL
	7.01.01.2.09	Pemeliharaan Barang Milik Daerah Penunjang Urusan Pemerintahan Daerah	-	-			-	634.290.000,00			-	Pembangunan Daerah	-	-	634.290.000,00	KECAMATAN SIAK KECIL
	7.01.01.2.09.0002	Penyediaan Jasa Pemeliharaan, Biaya Pemeliharaan, Pajak dan Perizinan Kendaraan Dinas Operasional atau Lapangan														
			<i>Jumlah Kendaraan Dinas Operasional atau Lapangan yang Dipelihara dan Dibayarkan Pajak dan Perizinannya</i>				2 Unit	216.130.000,00	Kab. Bengkalis, Siak Kecil, Semua Kel/Desa	DANA TRANSFER UMUM-DANA ALOKASI UMUM	-	Pembangunan Daerah	-		216.130.000,00	KECAMATAN SIAK KECIL
	7.01.01.2.09.0009	Pemeliharaan/Rehabilitasi Gedung Kantor dan Bangunan Lainnya														
			<i>Jumlah Gedung Kantor dan Bangunan Lainnya yang Dipelihara/Direhabilitasi</i>				3 Unit	163.600.000,00	Kab. Bengkalis, Siak Kecil, Semua Kel/Desa	DANA TRANSFER UMUM-DANA ALOKASI UMUM	-	Pembangunan Daerah	-		163.600.000,00	KECAMATAN SIAK KECIL
	7.01.01.2.09.0010	Pemeliharaan/Rehabilitasi Sarana dan Prasarana Gedung Kantor atau Bangunan Lainnya														
			<i>Jumlah Sarana dan Prasarana Gedung Kantor atau Bangunan Lainnya yang Dipelihara/Direhabilitasi</i>				3 Unit	254.560.000,00	Kab. Bengkalis, Siak Kecil, Semua Kel/Desa	DANA TRANSFER UMUM-DANA ALOKASI UMUM	-	Pembangunan Daerah	-		254.560.000,00	KECAMATAN SIAK KECIL
2.	7.01.02	PROGRAM PENYELENGGARAAN PEMERINTAHAN DAN PELAYANAN PUBLIK	-	100 % 100 %			-	682.350.000,00						100 % 100 %	682.350.000,00	
	7.01.02.2.01	Koordinasi Penyelenggaraan Kegiatan Pemerintahan di Tingkat Kecamatan	-	-			-	419.550.000,00			-	Pembangunan Daerah	-	-	419.550.000,00	KECAMATAN SIAK KECIL
	7.01.02.2.01.0001	Koordinasi/Sinergi Perencanaan dan Pelaksanaan Kegiatan Pemerintahan dengan Perangkat Daerah dan Instansi Vertikal Terkait														
			<i>Jumlah Laporan Koordinasi/Sinergi Perencanaan dan Pelaksanaan Kegiatan Pemerintahan dengan Perangkat Daerah dan Instansi Vertikal Terkait</i>				2 Laporan	19.550.000,00	Kab. Bengkalis, Siak Kecil, Semua Kel/Desa	DANA TRANSFER UMUM-DANA ALOKASI UMUM	-	Pembangunan Daerah	-		19.550.000,00	KECAMATAN SIAK KECIL
	7.01.02.2.01.0002	Peningkatan Efektifitas Kegiatan Pemerintahan di Tingkat Kecamatan														
			<i>Jumlah Dokumen Peningkatan Efektifitas Kegiatan Pemerintahan di Tingkat Kecamatan</i>				2 Dokumen	400.000.000,00	Kab. Bengkalis, Siak Kecil, Semua Kel/Desa	DANA TRANSFER UMUM-DANA ALOKASI UMUM	-	Pembangunan Daerah	-		400.000.000,00	KECAMATAN SIAK KECIL
	7.01.02.2.02	Penyelenggaraan Urusan Pemerintahan yang Tidak Dilaksanakan oleh Unit Kerja Perangkat Daerah yang Ada di Kecamatan	-	-			-	112.800.000,00			-	Pembangunan Daerah	-	-	112.800.000,00	KECAMATAN SIAK KECIL
	7.01.02.2.02.0003	Peningkatan Efektifitas Pelaksanaan Pelayanan kepada Masyarakat di Wilayah Kecamatan														

NO	KODE	URUSAN / BIDANG URUSAN / PROGRAM / KEGIATAN / SUB KEGIATAN	INDIKATOR PROGRAM / KEGIATAN / SUB KEGIATAN	TARGET AKHIR PERIODE RENSTRA OPD	REALISASI CAPAIAN RENJA OPD TAHUN 2022	PRAKIRAAN CAPAIAN TARGET RENJA OPD TAHUN 2023	CAPAIAN KINERJA DAN KERANGKA PENDANAAN						KELOMPOK SASARAN	PRAKIRAAN MAJU RENCANA TAHUN 2025		PERANGKAT DAERAH PENANGGUNG JAWAB
							TARGET 2024	PAGU INDIKATIF (Rp)	LOKASI	SUMBER DANA	PRIORITAS			TARGET	PAGU INDIKATIF (Rp)	
											NASIONAL	DAERAH				
1	2	3	4	5	6	7	8	9	10	11	12	13	14	15	16	17
			<i>Jumlah Laporan Peningkatan Efektifitas Pelaksanaan Pelayanan kepada Masyarakat di Wilayah Kecamatan</i>				12 Laporan	112.800.000,00	Kab. Bengkalis, Siak Kecil, Semua Kel/Desa	DANA TRANSFER UMUM-DANA ALOKASI UMUM	-	Pembangunan Daerah	-		112.800.000,00	KECAMATAN SIAK KECIL
	7.01.02.2.04	Pelaksanaan Urusan Pemerintahan yang Dilimpahkan kepada Camat	-	-			-	150.000.000,00			-	Peningkatan Kualitas Sumber Daya Manusia	-	-	150.000.000,00	KECAMATAN SIAK KECIL
	7.01.02.2.04.0003	Pelaksanaan Urusan Pemerintahan yang Terkait dengan Kewenangan Lain yang Dilimpahkan														
			<i>Jumlah Laporan Pelaksanaan Kewenangan Lain yang Dilimpahkan</i>				2 Laporan	150.000.000,00	Kab. Bengkalis, Siak Kecil, Semua Kel/Desa	DANA TRANSFER UMUM-DANA ALOKASI UMUM	-	Peningkatan Kualitas Sumber Daya Manusia	-		150.000.000,00	KECAMATAN SIAK KECIL
3.	7.01.03	PROGRAM PEMBERDAYAAN MASYARAKAT DESA DAN KELURAHAN	-	100 %			-	1.026.416.000,00						100 %	1.038.502.000,00	
	7.01.03.2.01	Koordinasi Kegiatan Pemberdayaan Desa	-	-			-	838.502.000,00			-	Pembangunan Daerah	-	-	838.502.000,00	KECAMATAN SIAK KECIL
	7.01.03.2.01.0003	Peningkatan Efektifitas Kegiatan Pemberdayaan Masyarakat di Wilayah Kecamatan														
			<i>Jumlah Laporan Peningkatan Efektivitas Kegiatan Pemberdayaan Masyarakat di Wilayah Kecamatan</i>				2 Laporan	838.502.000,00	Kab. Bengkalis, Siak Kecil, Semua Kel/Desa	DANA TRANSFER UMUM-DANA ALOKASI UMUM	-	Pembangunan Daerah	-		838.502.000,00	KECAMATAN SIAK KECIL
	7.01.03.2.06	Pemberdayaan dan Kesejahteraan Keluarga Tingkat Kecamatan dan Kelurahan	-	-			-	187.914.000,00			-	Pembangunan Daerah	-	-	200.000.000,00	KECAMATAN SIAK KECIL
	7.01.03.2.06.0002	Peningkatan Kesadaran Keluarga dalam Membangun Kerja Sama antar-Keluarga, Warga, dan Kelompok Masyarakat														
			<i>Jumlah Keluarga yang Mengikuti Peningkatan Kesadaran Keluarga dalam Membangun Kerja Sama antar-Keluarga, Warga, dan Kelompok Masyarakat</i>				17 Keluarga	187.914.000,00	Kab. Bengkalis, Siak Kecil, Semua Kel/Desa	DANA TRANSFER UMUM-DANA ALOKASI UMUM	-	Pembangunan Daerah	-		200.000.000,00	KECAMATAN SIAK KECIL
4.	7.01.04	PROGRAM KOORDINASI KETENTRAMAN DAN KETERTIBAN UMUM	-	100 %			-	249.440.000,00						100 %	249.440.000,00	
	7.01.04.2.01	Koordinasi Upaya Penyelenggaraan Ketenteraman dan Ketertiban Umum	-	-			-	249.440.000,00			-	Pembangunan Daerah	-	-	249.440.000,00	KECAMATAN SIAK KECIL
	7.01.04.2.01.0001	Sinergitas dengan Kepolisian Negara Republik Indonesia, Tentara Nasional Indonesia dan Instansi Vertikal di Wilayah Kecamatan														

NO	KODE	URUSAN / BIDANG URUSAN / PROGRAM / KEGIATAN / SUB KEGIATAN	INDIKATOR PROGRAM / KEGIATAN / SUB KEGIATAN	TARGET AKHIR PERIODE RENSTRA OPD	REALISASI CAPAIAN RENJA OPD TAHUN 2022	PRAKIRAAN CAPAIAN TARGET RENJA OPD TAHUN 2023	CAPAIAN KINERJA DAN KERANGKA PENDANAAN					KELOMPOK SASARAN	PRAKIRAAN MAJU RENCANA TAHUN 2025		PERANGKAT DAERAH PENANGGUNG JAWAB	
							TARGET 2024	PAGU INDIKATIF (Rp)	LOKASI	SUMBER DANA	PRIORITAS		TARGET	PAGU INDIKATIF (Rp)		
											NASIONAL					DAERAH
1	2	3	4	5	6	7	8	9	10	11	12	13	14	15	16	17
			<i>Jumlah Laporan Hasil Sinergitas dengan Kepolisian Negara Republik Indonesia, Tentara Nasional Indonesia dan Instansi Vertikal di Wilayah Kecamatan</i>				2 Laporan	49.440.000,00	Kab. Bengkalis, Siak Kecil, Semua Kel/Desa	DANA TRANSFER UMUM-DANA ALOKASI UMUM	-	Pembangunan Daerah	-		49.440.000,00	KECAMATAN SIAK KECIL
	7.01.04.2.01.0002	Harmonisasi Hubungan dengan Tokoh Agama dan Tokoh Masyarakat														
			<i>Jumlah Laporan Pelaksanaan Harmonisasi Hubungan dengan Tokoh Agama dan Tokoh Masyarakat</i>				2 Laporan	200.000.000,00	Kab. Bengkalis, Semua Kecamatan, Semua Kel/Desa	DANA TRANSFER UMUM-DANA ALOKASI UMUM	-	Peningkatan Kualitas Sumber Daya Manusia	-		200.000.000,00	KECAMATAN SIAK KECIL
5.	7.01.05	PROGRAM PENYELENGGARAAN URUSAN PEMERINTAHAN UMUM	-	100 %			-	499.586.000,00						100 %	531.320.000,00	
	7.01.05.2.01	Penyelenggaraan Urusan Pemerintahan Umum Sesuai Penugasan Kepala Daerah	-	-			-	499.586.000,00			-	Peningkatan Kualitas Sumber Daya Manusia	-	-	531.320.000,00	KECAMATAN SIAK KECIL
	7.01.05.2.01.0002	Fasilitasi, Koordinasi dan Pembinaan (Bimtek, Sosialisasi, Konsultasi) Wawasan Kebangsaan dan Ketahanan Nasional														
			<i>Jumlah Orang yang Mengikuti Fasilitasi, Koordinasi dan Pembinaan (Bimtek, Sosialisasi, Konsultasi) Wawasan Kebangsaan dan Ketahanan Nasional</i>				40 Orang	250.000.000,00	Kab. Bengkalis, Siak Kecil, Semua Kel/Desa	DANA TRANSFER UMUM-DANA ALOKASI UMUM	-	Peningkatan Kualitas Sumber Daya Manusia	-		250.000.000,00	KECAMATAN SIAK KECIL
	7.01.05.2.01.0003	Pembinaan Persatuan dan Kesatuan Bangsa														
			<i>Jumlah Orang yang Mengikuti Pembinaan Persatuan dan Kesatuan Bangsa</i>				100 Orang	217.296.000,00	Kab. Bengkalis, Siak Kecil, Semua Kel/Desa	DANA TRANSFER UMUM-DANA ALOKASI UMUM	-	Peningkatan Kualitas Sumber Daya Manusia	-		217.296.000,00	KECAMATAN SIAK KECIL
	7.01.05.2.01.0008	Pelaksanaan Tugas Forum Koordinasi Pimpinan di Kecamatan														
			<i>Jumlah Dokumen Tugas Forum Koordinasi Pimpinan di Kecamatan</i>				2 Dokumen	32.290.000,00	Kab. Bengkalis, Siak Kecil, Semua Kel/Desa	DANA TRANSFER UMUM-DANA ALOKASI UMUM	-	Pembangunan Daerah	-		64.024.000,00	KECAMATAN SIAK KECIL
6.	7.01.06	PROGRAM PEMBINAAN DAN PENGAWASAN PEMERINTAHAN DESA	-	100 % 100 %			-	43.265.000,00						100 % 100 %	43.265.000,00	
	7.01.06.2.01	Fasilitasi, Rekomendasi dan Koordinasi Pembinaan dan Pengawasan Pemerintahan Desa	-	-			-	43.265.000,00			-	Pembangunan Daerah	-	-	43.265.000,00	KECAMATAN SIAK KECIL
	7.01.06.2.01.0002	Fasilitasi Administrasi Tata Pemerintahan Desa														

NO	KODE	URUSAN / BIDANG URUSAN / PROGRAM / KEGIATAN / SUB KEGIATAN	INDIKATOR PROGRAM / KEGIATAN / SUB KEGIATAN	TARGET AKHIR PERIODE RENSTRA OPD	REALISASI CAPAIAN RENJA OPD TAHUN 2022	PRAKIRAAN CAPAIAN TARGET RENJA OPD TAHUN 2023	CAPAIAN KINERJA DAN KERANGKA PENDANAAN						KELOMPOK SASARAN	PRAKIRAAN MAJU RENCANA TAHUN 2025		PERANGKAT DAERAH PENANGGUNG JAWAB
							TARGET 2024	PAGU INDIKATIF (Rp)	LOKASI	SUMBER DANA	PRIORITAS			TARGET	PAGU INDIKATIF (Rp)	
											NASIONAL	DAERAH				
1	2	3	4	5	6	7	8	9	10	11	12	13	14	15	16	17
			<i>Jumlah Dokumen yang Difasilitasi dalam rangka Administrasi Tata Pemerintahan Desa</i>				3 Dokumen	21.410.000,00	Kab. Bengkalis, Siak Kecil, Semua Kel/Desa	DANA TRANSFER UMUM-DANA ALOKASI UMUM	-	Pembangunan Daerah	-		21.410.000,00	KECAMATAN SIAK KECIL
	7.01.06.2.01.0016	Fasilitasi Penyusunan Program dan Pelaksanaan Pemberdayaan Masyarakat Desa														
			<i>Jumlah Dokumen Fasilitasi dalam rangka Program dan Pelaksanaan Pemberdayaan Masyarakat Desa</i>				2 Dokumen	21.855.000,00	Kab. Bengkalis, Siak Kecil, Semua Kel/Desa	DANA TRANSFER UMUM-DANA ALOKASI UMUM	-	Peningkatan Kualitas Sumber Daya Manusia	-		21.855.000,00	KECAMATAN SIAK KECIL
								8.994.878.221,00							2.808.680.000,00	
	7	UNSUR KEWILAYAHAN						5.945.856.604,00							0,00	
	7.01	KECAMATAN						5.945.856.604,00							0,00	
1.	7.01.01	PROGRAM PENUNJANG URUSAN PEMERINTAHAN DAERAH KABUPATEN/KOTA	<i>Persentase pelaksanaan penunjang urusan pemerintah yang dilaksanakan di Kecamatan Bandar Laksamana</i>	100 %			100 %	3.071.375.924,00						100 %	0,00	
	7.01.01.2.01	Perencanaan, Penganggaran, dan Evaluasi Kinerja Perangkat Daerah	<i>Persentase Pelaporan dan evaluasi Kinerja Tepat Waktu</i>	-			100 %	117.500.900,00			-	Penyelenggaraan Pemerintahan Pembangunan Daerah	Kantor Camat Bandar Laksamana	-	0,00	KECAMATAN BANDAR LAKSAMANA
	7.01.01.2.01.0001	Penyusunan Dokumen Perencanaan Perangkat Daerah														
			<i>Jumlah Dokumen Perencanaan Perangkat Daerah</i>				3 Dokumen	82.500.900,00	Kab. Bengkalis, Bandar Laksamana, Semua Kel/Desa	DANA TRANSFER UMUM-DANA BAGI HASIL	-	Penyelenggaraan Pemerintahan Pembangunan Daerah	Kantor Camat Bandar Laksamana		0,00	KECAMATAN BANDAR LAKSAMANA
	7.01.01.2.01.0006	Koordinasi dan Penyusunan Laporan Capaian Kinerja dan Ikhtisar Realisasi Kinerja SKPD														
			<i>Jumlah Laporan Capaian Kinerja dan Ikhtisar Realisasi Kinerja SKPD dan Laporan Hasil Koordinasi Penyusunan Laporan Capaian Kinerja dan Ikhtisar Realisasi Kinerja SKPD</i>				6 Laporan	5.000.000,00	Kab. Bengkalis, Bandar Laksamana, Semua Kel/Desa	DANA TRANSFER UMUM-DANA BAGI HASIL	-	Penyelenggaraan Pemerintahan Pembangunan Daerah	Kantor Camat Bandar Laksamana		0,00	KECAMATAN BANDAR LAKSAMANA
	7.01.01.2.01.0007	Evaluasi Kinerja Perangkat Daerah														
			<i>Jumlah Laporan Evaluasi Kinerja Perangkat Daerah</i>				6 Laporan	30.000.000,00	Kab. Bengkalis, Bandar Laksamana, Semua Kel/Desa	DANA TRANSFER UMUM-DANA BAGI HASIL	-	Penyelenggaraan Pemerintahan Pembangunan Daerah	Kantor Camat Bandar Laksamana		0,00	KECAMATAN BANDAR LAKSAMANA
	7.01.01.2.03	Administrasi Barang Milik Daerah pada Perangkat Daerah	<i>Persentase Tepeliharanya barang Milik daerah</i>	-			100 %	115.200.000,00			-	Penyelenggaraan Pemerintahan Pembangunan Daerah	Kantor Camat Bandar Laksamana	-	0,00	KECAMATAN BANDAR LAKSAMANA
	7.01.01.2.03.0002	Pengamanan Barang Milik Daerah SKPD														

NO	KODE	URUSAN / BIDANG URUSAN / PROGRAM / KEGIATAN / SUB KEGIATAN	INDIKATOR PROGRAM / KEGIATAN / SUB KEGIATAN	TARGET AKHIR PERIODE RENSTRA OPD	REALISASI CAPAIAN RENJA OPD TAHUN 2022	PRAKIRAAN CAPAIAN TARGET RENJA OPD TAHUN 2023	CAPAIAN KINERJA DAN KERANGKA PENDANAAN						KELOMPOK SASARAN	PRAKIRAAN MAJU RENCANA TAHUN 2025		PERANGKAT DAERAH PENANGGUNG JAWAB
							TARGET 2024	PAGU INDIKATIF (Rp)	LOKASI	SUMBER DANA	PRIORITAS			TARGET	PAGU INDIKATIF (Rp)	
											NASIONAL	DAERAH				
1	2	3	4	5	6	7	8	9	10	11	12	13	14	15	16	17
			<i>Jumlah Dokumen Pengamanan Barang Milik Daerah SKPD</i>				6 Dokumen	115.200.000,00	Kab. Bengkalis, Bandar Laksamana, Semua Kel/Desa	DANA TRANSFER UMUM-DANA BAGI HASIL	-	Penyelenggaraan Pemerintahan Pembangunan Daerah	Kantor Camat Bandar Laksamana		0,00	KECAMATAN BANDAR LAKSAMANA
	7.01.01.2.05	Administrasi Kepegawaian Perangkat Daerah	<i>Persentase Peningkatan Kompetensi ASN</i>	-			100 %	91.380.000,00			-	Penyelenggaraan Pemerintahan Pembangunan Daerah	Pegawai negeri sipil Pada Kantor Camat Bandar Laksamana	-	0,00	KECAMATAN BANDAR LAKSAMANA
	7.01.01.2.05.0011	Bimbingan Teknis Implementasi Peraturan Perundang-Undangan														
			<i>Jumlah Orang yang Mengikuti Bimbingan Teknis Implementasi Peraturan Perundang-Undangan</i>				18 Orang	91.380.000,00	Kab. Bengkalis, Bandar Laksamana, Semua Kel/Desa	DANA TRANSFER UMUM-DANA BAGI HASIL	-	Penyelenggaraan Pemerintahan Pembangunan Daerah	Pegawai negeri sipil Pada Kantor Camat Bandar Laksamana		0,00	KECAMATAN BANDAR LAKSAMANA
	7.01.01.2.06	Administrasi Umum Perangkat Daerah	<i>Persentase Pemenuhan administrasi Umum Perangkat Daerah</i>	-			100 %	755.183.800,00			-	Penyelenggaraan Pemerintahan Pembangunan Daerah	Kantor Camat Bandar Laksamana	-	0,00	KECAMATAN BANDAR LAKSAMANA
	7.01.01.2.06.0001	Penyediaan Komponen Instalasi Listrik/Penerangan Bangunan Kantor														
			<i>Jumlah Paket Komponen Instalasi Listrik/Penerangan Bangunan Kantor yang Disediakan</i>				10 Paket	21.500.000,00	Kab. Bengkalis, Bandar Laksamana, Semua Kel/Desa	DANA TRANSFER UMUM-DANA BAGI HASIL	-	Penyelenggaraan Pemerintahan Pembangunan Daerah	Kantor Camat Bandar Laksamana		0,00	KECAMATAN BANDAR LAKSAMANA
	7.01.01.2.06.0002	Penyediaan Peralatan dan Perlengkapan Kantor														
			<i>Jumlah Paket Peralatan dan Perlengkapan Kantor yang Disediakan</i>				35 Paket	77.500.000,00	Kab. Bengkalis, Bandar Laksamana, Semua Kel/Desa	DANA TRANSFER UMUM-DANA BAGI HASIL	-	Penyelenggaraan Pemerintahan Pembangunan Daerah	Kantor Camat Bandar Laksamana		0,00	KECAMATAN BANDAR LAKSAMANA
	7.01.01.2.06.0004	Penyediaan Bahan Logistik Kantor														
			<i>Jumlah Paket Bahan Logistik Kantor yang Disediakan</i>				2 Paket	61.795.000,00	Kab. Bengkalis, Bandar Laksamana, Semua Kel/Desa	DANA TRANSFER UMUM-DANA BAGI HASIL	-	Penyelenggaraan Pemerintahan Pembangunan Daerah	Kantor Camat Bandar Laksamana		0,00	KECAMATAN BANDAR LAKSAMANA
	7.01.01.2.06.0005	Penyediaan Barang Cetak dan Penggandaan														
			<i>Jumlah Paket Barang Cetak dan Penggandaan yang Disediakan</i>				12 Paket	153.066.800,00	Kab. Bengkalis, Bandar Laksamana, Semua Kel/Desa	DANA TRANSFER UMUM-DANA BAGI HASIL	-	Penyelenggaraan Pemerintahan Pembangunan Daerah	Kantor Camat Bandar Laksamana		0,00	KECAMATAN BANDAR LAKSAMANA
	7.01.01.2.06.0006	Penyediaan Bahan Bacaan dan Peraturan Perundang-undangan														
			<i>Jumlah Dokumen Bahan Bacaan dan Peraturan Perundang-Undangan yang Disediakan</i>				2 Dokumen	30.000.000,00	Kab. Bengkalis, Bandar Laksamana, Semua Kel/Desa	DANA TRANSFER UMUM-DANA BAGI HASIL	-	Penyelenggaraan Pemerintahan Pembangunan Daerah	Kantor Camat Bandar Laksamana		0,00	KECAMATAN BANDAR LAKSAMANA

NO	KODE	URUSAN / BIDANG URUSAN / PROGRAM / KEGIATAN / SUB KEGIATAN	INDIKATOR PROGRAM / KEGIATAN / SUB KEGIATAN	TARGET AKHIR PERIODE RENSTRA OPD	REALISASI CAPAIAN RENJA OPD TAHUN 2022	PRAKIRAAN CAPAIAN TARGET RENJA OPD TAHUN 2023	CAPAIAN KINERJA DAN KERANGKA PENDANAAN						KELOMPOK SASARAN	PRAKIRAAN MAJU RENCANA TAHUN 2025		PERANGKAT DAERAH PENANGGUNG JAWAB
							TARGET 2024	PAGU INDIKATIF (Rp)	LOKASI	SUMBER DANA	PRIORITAS			TARGET	PAGU INDIKATIF (Rp)	
											NASIONAL	DAERAH				
1	2	3	4	5	6	7	8	9	10	11	12	13	14	15	16	17
	7.01.01.2.06.0009	Penyelenggaraan Rapat Koordinasi dan Konsultasi SKPD														
			<i>Jumlah Laporan Penyelenggaraan Rapat Koordinasi dan Konsultasi SKPD</i>				12 Laporan	341.722.000,00	Kab. Bengkalis, Bandar Laksamana, Semua Kel/Desa	DANA TRANSFER UMUM-DANA BAGI HASIL	-	Penyelenggaraan Pemerintahan Pembangunan Daerah	Kantor Camat Bandar Laksamana		0,00	KECAMATAN BANDAR LAKSAMANA
	7.01.01.2.06.0011	Dukungan Pelaksanaan Sistem Pemerintahan Berbasis Elektronik pada SKPD														
			<i>Jumlah Dokumen Dukungan Pelaksanaan Sistem Pemerintahan Berbasis Elektronik pada SKPD</i>				3 Dokumen	69.600.000,00	Kab. Bengkalis, Bandar Laksamana, Semua Kel/Desa	DANA TRANSFER UMUM-DANA BAGI HASIL	-	Penyelenggaraan Pemerintahan Pembangunan Daerah	Kantor Camat Bandar Laksamana		0,00	KECAMATAN BANDAR LAKSAMANA
	7.01.01.2.07	Pengadaan Barang Milik Daerah Penunjang Urusan Pemerintah Daerah	<i>Persentase Pemenuhan Prasarana dan sarana Termasuk Pemeliharaan</i>	-			100 %	1.005.777.224,00			-	Penyelenggaraan Pemerintahan Pembangunan Daerah	Kantor Camat Bandar Laksamana	-	0,00	KECAMATAN BANDAR LAKSAMANA
	7.01.01.2.07.0002	Pengadaan Kendaraan Dinas Operasional atau Lapangan														
			<i>Jumlah Unit Kendaraan Dinas Operasional atau Lapangan yang Disediakan</i>				4 Unit	152.416.000,00	Kab. Bengkalis, Bandar Laksamana, Semua Kel/Desa	DANA TRANSFER UMUM-DANA BAGI HASIL	-	Penyelenggaraan Pemerintahan Pembangunan Daerah	Kantor Camat Bandar Laksamana		0,00	KECAMATAN BANDAR LAKSAMANA
	7.01.01.2.07.0005	Pengadaan Mebel														
			<i>Jumlah Paket Mebel yang Disediakan</i>				15 Unit	352.500.000,00	Kab. Bengkalis, Bandar Laksamana, Semua Kel/Desa	DANA TRANSFER UMUM-DANA BAGI HASIL	-	Penyelenggaraan Pemerintahan Pembangunan Daerah	Kantor Camat Bandar Laksamana		0,00	KECAMATAN BANDAR LAKSAMANA
	7.01.01.2.07.0010	Pengadaan Sarana dan Prasarana Gedung Kantor atau Bangunan Lainnya														
			<i>Jumlah Unit Sarana dan Prasarana Gedung Kantor atau Bangunan Lainnya yang Disediakan</i>				25 Unit	500.861.224,00	Kab. Bengkalis, Bandar Laksamana, Semua Kel/Desa	DANA TRANSFER UMUM-DANA BAGI HASIL	-	Penyelenggaraan Pemerintahan Pembangunan Daerah	Kantor Camat Bandar Laksamana		0,00	KECAMATAN BANDAR LAKSAMANA
	7.01.01.2.08	Penyediaan Jasa Penunjang Urusan Pemerintahan Daerah	<i>Persentase Pemenuhan penunjang urusan Pemerintahan</i>	-			100 %	505.800.000,00			-	Penyelenggaraan Pemerintahan Pembangunan Daerah	Tenaga Administrasi dan Supir Pada kantor Camat Bandar Laksamana	-	0,00	KECAMATAN BANDAR LAKSAMANA
	7.01.01.2.08.0001	Penyediaan Jasa Surat Menyurat														
			<i>Jumlah Laporan Penyediaan Jasa Surat Menyurat</i>				12 Laporan	235.400.000,00	Kab. Bengkalis, Bandar Laksamana, Semua Kel/Desa	DANA TRANSFER UMUM-DANA BAGI HASIL	-	Penyelenggaraan Pemerintahan Pembangunan Daerah	Tenaga Administrasi dan Supir Pada kantor Camat Bandar Laksamana		0,00	KECAMATAN BANDAR LAKSAMANA
	7.01.01.2.08.0002	Penyediaan Jasa Komunikasi, Sumber Daya Air dan Listrik														

NO	KODE	URUSAN / BIDANG URUSAN / PROGRAM / KEGIATAN / SUB KEGIATAN	INDIKATOR PROGRAM / KEGIATAN / SUB KEGIATAN	TARGET AKHIR PERIODE RENSTRA OPD	REALISASI CAPAIAN RENJA OPD TAHUN 2022	PRAKIRAAN CAPAIAN TARGET RENJA OPD TAHUN 2023	CAPAIAN KINERJA DAN KERANGKA PENDANAAN						KELOMPOK SASARAN	PRAKIRAAN MAJU RENCANA TAHUN 2025		PERANGKAT DAERAH PENANGGUNG JAWAB
							TARGET 2024	PAGU INDIKATIF (Rp)	LOKASI	SUMBER DANA	PRIORITAS			TARGET	PAGU INDIKATIF (Rp)	
											NASIONAL	DAERAH				
1	2	3	4	5	6	7	8	9	10	11	12	13	14	15	16	17
			<i>Jumlah Laporan Penyediaan Jasa Komunikasi, Sumber Daya Air dan Listrik yang Disediakan</i>				12 Laporan	227.000.000,00	Kab. Bengkalis, Bandar Laksamana, Semua Kel/Desa	DANA TRANSFER UMUM-DANA BAGI HASIL	-	Penyelenggaraan Pemerintahan Pembangunan Daerah	Tenaga Administrasi dan Supir Pada kantor Camat Bandar Laksamana		0,00	KECAMATAN BANDAR LAKSAMANA
	7.01.01.2.08.0004	Penyediaan Jasa Pelayanan Umum Kantor														
			<i>Jumlah Laporan Penyediaan Jasa Pelayanan Umum Kantor yang Disediakan</i>				3 Laporan	43.400.000,00	Kab. Bengkalis, Semua Kecamatan, Semua Kel/Desa	DANA TRANSFER UMUM-DANA BAGI HASIL	-	Penyelenggaraan Pemerintahan Pembangunan Daerah	Tenaga Administrasi dan Supir Pada kantor Camat Bandar Laksamana		0,00	KECAMATAN BANDAR LAKSAMANA
	7.01.01.2.09	Pemeliharaan Barang Milik Daerah Penunjang Urusan Pemerintahan Daerah	<i>Persentase Pemeliharaan sarana dan Prasarana Perangkat Daerah</i>	-			100 %	480.534.000,00			-	Penyelenggaraan Pemerintahan Pembangunan Daerah	Kantor Camat Bandar Laksamana	-	0,00	KECAMATAN BANDAR LAKSAMANA
	7.01.01.2.09.0002	Penyediaan Jasa Pemeliharaan, Biaya Pemeliharaan, Pajak dan Perizinan Kendaraan Dinas Operasional atau Lapangan														
			<i>Jumlah Kendaraan Dinas Operasional atau Lapangan yang Dipelihara dan Dibayarkan Pajak dan Perizinannya</i>				3 Unit	183.384.000,00	Kab. Bengkalis, Bandar Laksamana, Semua Kel/Desa	DANA TRANSFER UMUM-DANA BAGI HASIL	-	Penyelenggaraan Pemerintahan Pembangunan Daerah	Kantor Camat Bandar Laksamana		0,00	KECAMATAN BANDAR LAKSAMANA
	7.01.01.2.09.0009	Pemeliharaan/Rehabilitasi Gedung Kantor dan Bangunan Lainnya														
			<i>Jumlah Gedung Kantor dan Bangunan Lainnya yang Dipelihara/Direhabilitasi</i>				2 Unit	250.200.000,00	Kab. Bengkalis, Bandar Laksamana, Semua Kel/Desa	DANA TRANSFER UMUM-DANA BAGI HASIL	-	Penyelenggaraan Pemerintahan Pembangunan Daerah	Kantor Camat Bandar Laksamana		0,00	KECAMATAN BANDAR LAKSAMANA
	7.01.01.2.09.0010	Pemeliharaan/Rehabilitasi Sarana dan Prasarana Gedung Kantor atau Bangunan Lainnya														
			<i>Jumlah Sarana dan Prasarana Gedung Kantor atau Bangunan Lainnya yang Dipelihara/Direhabilitasi</i>				15 Unit	46.950.000,00	Kab. Bengkalis, Bandar Laksamana, Semua Kel/Desa	DANA TRANSFER UMUM-DANA BAGI HASIL	-	Penyelenggaraan Pemerintahan Pembangunan Daerah	Kantor Camat Bandar Laksamana		0,00	KECAMATAN BANDAR LAKSAMANA
2.	7.01.02	PROGRAM PENYELENGGARAAN PEMERINTAHAN DAN PELAYANAN PUBLIK	<i>Persentase Koordinasi penyelenggaraan kegiatan pemerintahan di tingkat kecamatan</i>	100 %			100 %	936.290.480,00						100 %	0,00	
	7.01.02.2.01	Koordinasi Penyelenggaraan Kegiatan Pemerintahan di Tingkat Kecamatan	<i>Persentase Terlaksananya kegiatan Musyawarah Pembangunan</i>	-			100 %	573.000.000,00			-	Penyelenggaraan Pemerintahan Pembangunan Daerah	Kelompok Masyarakat di wilayah Kecamatan Bandar Laksamana	-	0,00	KECAMATAN BANDAR LAKSAMANA
	7.01.02.2.01.0001	Koordinasi/Sinergi Perencanaan dan Pelaksanaan Kegiatan Pemerintahan dengan Perangkat Daerah dan Instansi Vertikal Terkait														
			<i>Jumlah Laporan Koordinasi/Sinergi Perencanaan dan Pelaksanaan Kegiatan Pemerintahan dengan Perangkat Daerah dan Instansi Vertikal Terkait</i>				7 Laporan	23.000.000,00	Kab. Bengkalis, Bandar Laksamana, Semua Kel/Desa	DANA TRANSFER UMUM-DANA BAGI HASIL	-	Penyelenggaraan Pemerintahan Pembangunan Daerah	Kelompok Masyarakat di wilayah Kecamatan Bandar Laksamana		0,00	KECAMATAN BANDAR LAKSAMANA

NO	KODE	URUSAN / BIDANG URUSAN / PROGRAM / KEGIATAN / SUB KEGIATAN	INDIKATOR PROGRAM / KEGIATAN / SUB KEGIATAN	TARGET AKHIR PERIODE RENSTRA OPD	REALISASI CAPAIAN RENJA OPD TAHUN 2022	PRAKIRAAN CAPAIAN TARGET RENJA OPD TAHUN 2023	CAPAIAN KINERJA DAN KERANGKA PENDANAAN						KELOMPOK SASARAN	PRAKIRAAN MAJU RENCANA TAHUN 2025		PERANGKAT DAERAH PENANGGUNG JAWAB
							TARGET 2024	PAGU INDIKATIF (Rp)	LOKASI	SUMBER DANA	PRIORITAS			TARGET	PAGU INDIKATIF (Rp)	
											NASIONAL	DAERAH				
1	2	3	4	5	6	7	8	9	10	11	12	13	14	15	16	17
	7.01.02.2.01.0002	Peningkatan Efektifitas Kegiatan Pemerintahan di Tingkat Kecamatan														
			<i>Jumlah Dokumen Peningkatan Efektifitas Kegiatan Pemerintahan di Tingkat Kecamatan</i>				15 Dokumen	550.000.000,00	Kab. Bengkalis, Bandar Laksamana, Semua Kel/Desa	DANA TRANSFER UMUM-DANA BAGI HASIL	-	Penyelenggaraan Pemerintahan Pembangunan Daerah	Kelompok Masyarakat di wilayah Kecamatan Bandar Laksamana		0,00	KECAMATAN BANDAR LAKSAMANA
	7.01.02.2.02	Penyelenggaraan Urusan Pemerintahan yang Tidak Dilaksanakan oleh Unit Kerja Perangkat Daerah yang Ada di Kecamatan	<i>Persentase terlaksananya Pelayanan Kedinasan</i>	-			80 %	113.290.480,00			-	Penyelenggaraan Pemerintahan Pembangunan Daerah	Kantor Camat Bandar Laksamana	-	0,00	KECAMATAN BANDAR LAKSAMANA
	7.01.02.2.02.0003	Peningkatan Efektifitas Pelaksanaan Pelayanan kepada Masyarakat di Wilayah Kecamatan														
			<i>Jumlah Laporan Peningkatan Efektifitas Pelaksanaan Pelayanan kepada Masyarakat di Wilayah Kecamatan</i>				12 Laporan	113.290.480,00	Kab. Bengkalis, Bandar Laksamana, Semua Kel/Desa	DANA TRANSFER UMUM-DANA BAGI HASIL	-	Penyelenggaraan Pemerintahan Pembangunan Daerah	Kantor Camat Bandar Laksamana		0,00	KECAMATAN BANDAR LAKSAMANA
	7.01.02.2.04	Pelaksanaan Urusan Pemerintahan yang Dilimpahkan kepada Camat	<i>Persentase terlaksananya kegiatan Pembinaan dan Koordinasi</i>	-			100 %	250.000.000,00			-	Penyelenggaraan Pemerintahan Pembangunan Daerah	Kelompok Masyarakat di wilayah Kecamatan Bandar Laksamana	-	0,00	KECAMATAN BANDAR LAKSAMANA
	7.01.02.2.04.0003	Pelaksanaan Urusan Pemerintahan yang Terkait dengan Kewenangan Lain yang Dilimpahkan														
			<i>Jumlah Laporan Pelaksanaan Kewenangan Lain yang Dilimpahkan</i>				12 Laporan	250.000.000,00	Kab. Bengkalis, Bandar Laksamana, Semua Kel/Desa	DANA TRANSFER UMUM-DANA BAGI HASIL	-	Penyelenggaraan Pemerintahan Pembangunan Daerah	Kelompok Masyarakat di wilayah Kecamatan Bandar Laksamana		0,00	KECAMATAN BANDAR LAKSAMANA
3.	7.01.03	PROGRAM PEMBERDAYAAN MASYARAKAT DESA DAN KELURAHAN	<i>Persentase pelaksanaan kegiatan pemberdayaan masyarakat</i>	100 % 100 %			100 %	1.193.425.200,00						100 % 100 %	0,00	
	7.01.03.2.01	Koordinasi Kegiatan Pemberdayaan Desa	<i>Persentase peningkatan Partisipasi masyarakat</i>	-			100 %	1.018.425.200,00			-	Penyelenggaraan Pemerintahan Pembangunan Daerah	Kelompok Masyarakat di wilayah Kecamatan Bandar Laksamana	-	0,00	KECAMATAN BANDAR LAKSAMANA
	7.01.03.2.01.0003	Peningkatan Efektifitas Kegiatan Pemberdayaan Masyarakat di Wilayah Kecamatan														
			<i>Jumlah Laporan Peningkatan Efektivitas Kegiatan Pemberdayaan Masyarakat di Wilayah Kecamatan</i>				3 Laporan	1.018.425.200,00	Kab. Bengkalis, Bandar Laksamana, Semua Kel/Desa	DANA TRANSFER UMUM-DANA BAGI HASIL	-	Penyelenggaraan Pemerintahan Pembangunan Daerah	Kelompok Masyarakat di wilayah Kecamatan Bandar Laksamana		0,00	KECAMATAN BANDAR LAKSAMANA
	7.01.03.2.06	Pemberdayaan dan Kesejahteraan Keluarga Tingkat Kecamatan dan Kelurahan	-	-			-	175.000.000,00			-	Penyelenggaraan Pemerintahan Pembangunan Daerah	Kelompok Masyarakat di wilayah Kecamatan Bandar Laksamana	-	0,00	KECAMATAN BANDAR LAKSAMANA
	7.01.03.2.06.0002	Peningkatan Kesadaran Keluarga dalam Membangun Kerja Sama antar-Keluarga, Warga, dan Kelompok Masyarakat														

NO	KODE	URUSAN / BIDANG URUSAN / PROGRAM / KEGIATAN / SUB KEGIATAN	INDIKATOR PROGRAM / KEGIATAN / SUB KEGIATAN	TARGET AKHIR PERIODE RENSTRA OPD	REALISASI CAPAIAN RENJA OPD TAHUN 2022	PRAKIRAAN CAPAIAN TARGET RENJA OPD TAHUN 2023	CAPAIAN KINERJA DAN KERANGKA PENDANAAN						KELOMPOK SASARAN	PRAKIRAAN MAJU RENCANA TAHUN 2025		PERANGKAT DAERAH PENANGGUNG JAWAB
							TARGET 2024	PAGU INDIKATIF (Rp)	LOKASI	SUMBER DANA	PRIORITAS			TARGET	PAGU INDIKATIF (Rp)	
											NASIONAL	DAERAH				
1	2	3	4	5	6	7	8	9	10	11	12	13	14	15	16	17
			<i>Jumlah Keluarga yang Mengikuti Peningkatan Kesadaran Keluarga dalam Membangun Kerja Sama antar-Keluarga, Warga, dan Kelompok Masyarakat</i>				25 Keluarga	175.000.000,00	Kab. Bengkalis, Bandar Laksamana, Semua Kel/Desa	DANA TRANSFER UMUM-DANA BAGI HASIL	-	Penyelenggaraan Pemerintahan Pembangunan Daerah	Kelompok Masyarakat di wilayah Kecamatan Bandar Laksamana		0,00	KECAMATAN BANDAR LAKSAMANA
4.	7.01.04	PROGRAM KOORDINASI KETENTERAMAN DAN KETERTIBAN UMUM	Persentase pelaksanaan pemantauan keamanan dan ketertiban yang dilakukan	100 %			100 %	144.530.000,00						100 %	0,00	
	7.01.04.2.01	Koordinasi Upaya Penyelenggaraan Ketenteraman dan Ketertiban Umum	<i>Persentase Meningkatnya Keamanan dan Ketertiban Umum</i>	-			100 %	120.000.000,00			-	Penyelenggaraan Pemerintahan Pembangunan Daerah	Kelompok Masyarakat di wilayah Kecamatan Bandar Laksamana	-	0,00	KECAMATAN BANDAR LAKSAMANA
	7.01.04.2.01.0002	Harmonisasi Hubungan dengan Tokoh Agama dan Tokoh Masyarakat														
			<i>Jumlah Laporan Pelaksanaan Harmonisasi Hubungan dengan Tokoh Agama dan Tokoh Masyarakat</i>				12 Laporan	120.000.000,00	Kab. Bengkalis, Bandar Laksamana, Semua Kel/Desa	DANA TRANSFER UMUM-DANA BAGI HASIL	-	Penyelenggaraan Pemerintahan Pembangunan Daerah	Kelompok Masyarakat di wilayah Kecamatan Bandar Laksamana		0,00	KECAMATAN BANDAR LAKSAMANA
	7.01.04.2.02	Koordinasi Penerapan dan Penegakan Peraturan Daerah dan Peraturan Kepala Daerah	<i>Persentase meningkatnya keamanan dan ketertiban umum</i>	-			100 %	24.530.000,00			-	Penyelenggaraan Pemerintahan Pembangunan Daerah	Kelompok Masyarakat di wilayah Kecamatan Bandar Laksamana	-	0,00	KECAMATAN BANDAR LAKSAMANA
	7.01.04.2.02.0001	Koordinasi/Sinergi dengan Perangkat Daerah yang Tugas dan Fungsinya di Bidang Penegakan Peraturan Perundang-Undangan dan/atau Kepolisian Negara Republik Indonesia														
			<i>Jumlah Laporan Koordinasi/Sinergi dengan Perangkat Daerah yang Tugas dan Fungsinya di Bidang Penegakan Peraturan Perundang-Undangan dan/atau Kepolisian Negara Republik Indonesia</i>				12 Laporan	24.530.000,00	Kab. Bengkalis, Bandar Laksamana, Semua Kel/Desa	DANA TRANSFER UMUM-DANA BAGI HASIL	-	Penyelenggaraan Pemerintahan Pembangunan Daerah	Kelompok Masyarakat di wilayah Kecamatan Bandar Laksamana		0,00	KECAMATAN BANDAR LAKSAMANA
5.	7.01.05	PROGRAM PENYELENGGARAAN URUSAN PEMERINTAHAN UMUM	Persentase Penyelenggaraan urusan pemerintahan umum sesuai penugasan Kepala Daerah	100 %			100 %	558.235.000,00						100 %	0,00	
	7.01.05.2.01	Penyelenggaraan Urusan Pemerintahan Umum Sesuai Penugasan Kepala Daerah	<i>persentase peningkatan koordinasi dan pembinaan kepada masyarakat</i>	-			100 %	558.235.000,00			-	Penyelenggaraan Pemerintahan Pembangunan Daerah	Kelompok Masyarakat di wilayah Kecamatan Bandar Laksamana	-	0,00	KECAMATAN BANDAR LAKSAMANA
	7.01.05.2.01.0002	Fasilitasi, Koordinasi dan Pembinaan (Bimtek, Sosialisasi, Konsultasi) Wawasan Kebangsaan dan Ketahanan Nasional														
			<i>Jumlah Orang yang Mengikuti Fasilitasi, Koordinasi dan Pembinaan (Bimtek, Sosialisasi, Konsultasi) Wawasan Kebangsaan dan Ketahanan Nasional</i>				25 Orang	80.000.000,00	Kab. Bengkalis, Bandar Laksamana, Semua Kel/Desa	DANA TRANSFER UMUM-DANA BAGI HASIL	-	Penyelenggaraan Pemerintahan Pembangunan Daerah	Kelompok Masyarakat di wilayah Kecamatan Bandar Laksamana		0,00	KECAMATAN BANDAR LAKSAMANA
	7.01.05.2.01.0003	Pembinaan Persatuan dan Kesatuan Bangsa														

NO	KODE	URUSAN / BIDANG URUSAN / PROGRAM / KEGIATAN / SUB KEGIATAN	INDIKATOR PROGRAM / KEGIATAN / SUB KEGIATAN	TARGET AKHIR PERIODE RENSTRA OPD	REALISASI CAPAIAN RENJA OPD TAHUN 2022	PRAKIRAAN CAPAIAN TARGET RENJA OPD TAHUN 2023	CAPAIAN KINERJA DAN KERANGKA PENDANAAN						KELOMPOK SASARAN	PRAKIRAAN MAJU RENCANA TAHUN 2025		PERANGKAT DAERAH PENANGGUNG JAWAB
							TARGET 2024	PAGU INDIKATIF (Rp)	LOKASI	SUMBER DANA	PRIORITAS			TARGET	PAGU INDIKATIF (Rp)	
											NASIONAL	DAERAH				
1	2	3	4	5	6	7	8	9	10	11	12	13	14	15	16	17
			<i>Jumlah Orang yang Mengikuti Pembinaan Persatuan dan Kesatuan Bangsa</i>				70 Orang	320.000.000,00	Kab. Bengkalis, Bandar Laksamana, Semua Kel/Desa	DANA TRANSFER UMUM-DANA BAGI HASIL	-	Penyelenggaraan Pemerintahan Pembangunan Daerah	Kelompok Masyarakat di wilayah Kecamatan Bandar Laksamana		0,00	KECAMATAN BANDAR LAKSAMANA
	7.01.05.2.01.0008	Pelaksanaan Tugas Forum Koordinasi Pimpinan di Kecamatan														
			<i>Jumlah Dokumen Tugas Forum Koordinasi Pimpinan di Kecamatan</i>				2 Dokumen	158.235.000,00	Kab. Bengkalis, Bandar Laksamana, Semua Kel/Desa	DANA TRANSFER UMUM-DANA BAGI HASIL	-	Penyelenggaraan Pemerintahan Pembangunan Daerah	Kelompok Masyarakat di wilayah Kecamatan Bandar Laksamana		0,00	KECAMATAN BANDAR LAKSAMANA
6.	7.01.06	PROGRAM PEMBINAAN DAN PENGAWASAN PEMERINTAHAN DESA	Persentase Fasilitas, Rekomendasi dan Koordinasi Pembinaan dan Pengawasan Pemerintahan	100 %			100 %	42.000.000,00						100 %	0,00	
	7.01.06.2.01	Fasilitasi, Rekomendasi dan Koordinasi Pembinaan dan Pengawasan Pemerintahan Desa	<i>persentase pembinaan dan pengawasan desa/kelurahan yang dilaksanakan</i>	-			100 %	42.000.000,00			-	Penyelenggaraan Pemerintahan Pembangunan Daerah	Kelompok Masyarakat di wilayah Kecamatan Bandar Laksamana	-	0,00	KECAMATAN BANDAR LAKSAMANA
	7.01.06.2.01.0002	Fasilitasi Administrasi Tata Pemerintahan Desa														
			<i>Jumlah Dokumen yang Difasilitasi dalam rangka Administrasi Tata Pemerintahan Desa</i>				7 Dokumen	24.500.000,00	Kab. Bengkalis, Bandar Laksamana, Semua Kel/Desa	DANA TRANSFER UMUM-DANA BAGI HASIL	-	Penyelenggaraan Pemerintahan Pembangunan Daerah	Kelompok Masyarakat di wilayah Kecamatan Bandar Laksamana		0,00	KECAMATAN BANDAR LAKSAMANA
	7.01.06.2.01.0016	Fasilitasi Penyusunan Program dan Pelaksanaan Pemberdayaan Masyarakat Desa														
			<i>Jumlah Dokumen Fasilitasi dalam rangka Program dan Pelaksanaan Pemberdayaan Masyarakat Desa</i>				7 Dokumen	17.500.000,00	Kab. Bengkalis, Bandar Laksamana, Semua Kel/Desa	DANA TRANSFER UMUM-DANA BAGI HASIL	-	Pembangunan Daerah	Kelompok Masyarakat di wilayah Kecamatan Bandar Laksamana		0,00	KECAMATAN BANDAR LAKSAMANA
	-	-						3.049.021.617,00							2.808.680.000,00	
7.	7.01.01	PROGRAM PENUNJANG URUSAN PEMERINTAHAN DAERAH KABUPATEN/KOTA	Persentase pelaksanaan penunjang urusan pemerintah yang dilaksanakan di Kecamatan Bandar Laksamana	100 %			100 %	3.049.021.617,00						100 %	2.808.680.000,00	
	7.01.01.2.02	Administrasi Keuangan Perangkat Daerah	<i>Persentase terwujudnya Penatausahaan Keuangan Yang baik</i>	-			100 %	2.808.680.000,00			-	Penyelenggaraan Pemerintahan Pembangunan Daerah	-	-	2.808.680.000,00	KECAMATAN BANDAR LAKSAMANA
	7.01.01.2.02.0001	Penyediaan Gaji dan Tunjangan ASN														
			<i>Jumlah Orang yang Menerima Gaji dan Tunjangan ASN</i>				23 / 12 Orang/bulan	2.808.680.000,00	Kab. Bengkalis, Bandar Laksamana, Semua Kel/Desa	DANA TRANSFER UMUM-DANA BAGI HASIL	-	Penyelenggaraan Pemerintahan Pembangunan Daerah	-		2.808.680.000,00	KECAMATAN BANDAR LAKSAMANA

NO	KODE	URUSAN / BIDANG URUSAN / PROGRAM / KEGIATAN / SUB KEGIATAN	INDIKATOR PROGRAM / KEGIATAN / SUB KEGIATAN	TARGET AKHIR PERIODE RENSTRA OPD	REALISASI CAPAIAN RENJA OPD TAHUN 2022	PRAKIRAAN CAPAIAN TARGET RENJA OPD TAHUN 2023	CAPAIAN KINERJA DAN KERANGKA PENDANAAN						KELOMPOK SASARAN	PRAKIRAAN MAJU RENCANA TAHUN 2025		PERANGKAT DAERAH PENANGGUNG JAWAB
							TARGET 2024	PAGU INDIKATIF (Rp)	LOKASI	SUMBER DANA	PRIORITAS			TARGET	PAGU INDIKATIF (Rp)	
											NASIONAL	DAERAH				
1	2	3	4	5	6	7	8	9	10	11	12	13	14	15	16	17
	7.01.01.2.07	Pengadaan Barang Milik Daerah Penunjang Urusan Pemerintah Daerah	<i>Persentase Pemenuhan Prasarana dan sarana Termasuk Pemeliharaan</i>	-			100 %	240.341.617,00			-	Penyelenggaraan Pemerintahan Pembangunan Daerah	-	-	0,00	KECAMATAN BANDAR LAKSAMANA
	7.01.01.2.07.0009	Pengadaan Gedung Kantor atau Bangunan Lainnya														
			<i>Jumlah Unit Gedung Kantor atau Bangunan Lainnya yang Disediakan</i>				2 Unit	240.341.617,00	Kab. Bengkalis, Bandar Laksamana, Semua Kel/Desa	DANA TRANSFER UMUM-DANA BAGI HASIL	-	Penyelenggaraan Pemerintahan Pembangunan Daerah	-		0,00	KECAMATAN BANDAR LAKSAMANA
		KECAMATAN RUPAT						20.820.634.985,00							21.283.695.499,00	
	7	UNSUR KEWILAYAHAN						1.677.446.200,00							1.761.318.510,00	
	7.01	KECAMATAN						1.677.446.200,00							1.761.318.510,00	
1.	7.01.01	PROGRAM PENUNJANG URUSAN PEMERINTAHAN DAERAH KABUPATEN/KOTA	-	-			-	384.000.000,00						-	403.200.000,00	
	7.01.01.2.03	Administrasi Barang Milik Daerah pada Perangkat Daerah	-	-			-	384.000.000,00			-	Pembangunan Daerah	-	-	403.200.000,00	KECAMATAN RUPAT
	7.01.01.2.03.0002	Pengamanan Barang Milik Daerah SKPD														
			<i>Jumlah Dokumen Pengamanan Barang Milik Daerah SKPD</i>				20 Dokumen	384.000.000,00	Kab. Bengkalis, Rupert, Semua Kel/Desa	DANA TRANSFER UMUM-DANA BAGI HASIL	-	Pembangunan Daerah	-		403.200.000,00	KECAMATAN RUPAT
2.	7.01.03	PROGRAM PEMBERDAYAAN MASYARAKAT DESA DAN KELURAHAN	-	100 %			-	1.293.446.200,00						100 %	1.358.118.510,00	
	7.01.03.2.01	Koordinasi Kegiatan Pemberdayaan Desa	-	-			-	1.043.446.200,00			-	Pembangunan Daerah	-	-	1.095.618.510,00	KECAMATAN RUPAT
	7.01.03.2.01.0003	Peningkatan Efektifitas Kegiatan Pemberdayaan Masyarakat di Wilayah Kecamatan														
			<i>Jumlah Laporan Peningkatan Efektivitas Kegiatan Pemberdayaan Masyarakat di Wilayah Kecamatan</i>				4 Laporan	1.043.446.200,00	Kab. Bengkalis, Rupert, Semua Kel/Desa	DANA TRANSFER UMUM-DANA BAGI HASIL	-	Pembangunan Daerah	-		1.095.618.510,00	KECAMATAN RUPAT
	7.01.03.2.06	Pemberdayaan dan Kesejahteraan Keluarga Tingkat Kecamatan dan Kelurahan	-	-			-	250.000.000,00			-	Pembangunan Daerah	-	-	262.500.000,00	KECAMATAN RUPAT
	7.01.03.2.06.0004	Pemberdayaan Masyarakat dalam Peningkatan Penggunaan dan Pemanfaatan Sandang Produksi Dalam Negeri														
			<i>Jumlah Keluarga yang Mengikuti Pemberdayaan Masyarakat dalam Peningkatan Penggunaan dan Pemanfaatan Sandang Produksi Dalam Negeri</i>				16 Keluarga	51.200.000,00	Kab. Bengkalis, Rupert, Semua Kel/Desa	DANA TRANSFER UMUM-DANA BAGI HASIL	-	Pembangunan Daerah	-		53.760.000,00	KECAMATAN RUPAT

NO	KODE	URUSAN / BIDANG URUSAN / PROGRAM / KEGIATAN / SUB KEGIATAN	INDIKATOR PROGRAM / KEGIATAN / SUB KEGIATAN	TARGET AKHIR PERIODE RENSTRA OPD	REALISASI CAPAIAN RENJA OPD TAHUN 2022	PRAKIRAAN CAPAIAN TARGET RENJA OPD TAHUN 2023	CAPAIAN KINERJA DAN KERANGKA PENDANAAN						KELOMPOK SASARAN	PRAKIRAAN MAJU RENCANA TAHUN 2025		PERANGKAT DAERAH PENANGGUNG JAWAB
							TARGET 2024	PAGU INDIKATIF (Rp)	LOKASI	SUMBER DANA	PRIORITAS			TARGET	PAGU INDIKATIF (Rp)	
											NASIONAL	DAERAH				
1	2	3	4	5	6	7	8	9	10	11	12	13	14	15	16	17
	7.01.03.2.06.0006	Peningkatan Kesadaran Keluarga dalam Peningkatan Pendidikan dan Keterampilan untuk Mewujudkan Sumber Daya Manusia yang Berkualitas dan Berdaya Saing														
			<i>Jumlah Keluarga yang Mengikuti Peningkatan Kesadaran Keluarga dalam Peningkatan Pendidikan dan Keterampilan untuk Mewujudkan Sumber Daya Manusia yang Berkualitas dan Berdaya Saing</i>				16 Keluarga	147.600.000,00	Kab. Bengkalis, Rupal, Semua Kel/Desa	DANA TRANSFER UMUM-DANA BAGI HASIL	-	Pembangunan Daerah	-		154.980.000,00	KECAMATAN RUPAT
	7.01.03.2.06.0012	Penumbuhan dan Peningkatan Kesadaran Keluarga dalam Keterlibatan Perencanaan Kehidupan Menuju Keluarga Berkualitas														
			<i>Jumlah Keluarga yang Mengikuti Penumbuhan dan Peningkatan Kesadaran Keluarga dalam Keterlibatan Perencanaan Kehidupan Menuju Keluarga Berkualitas</i>				16 Keluarga	51.200.000,00	Kab. Bengkalis, Rupal, Semua Kel/Desa	DANA TRANSFER UMUM-DANA BAGI HASIL	-	Pembangunan Daerah	-		53.760.000,00	KECAMATAN RUPAT
	-	-						19.143.188.785,00							19.522.376.989,00	
3.	7.01.01	PROGRAM PENUNJANG URUSAN PEMERINTAHAN DAERAH KABUPATEN/KOTA	-	-			-	11.034.004.285,00						-	11.581.788.949,00	
	7.01.01.2.01	Perencanaan, Penganggaran, dan Evaluasi Kinerja Perangkat Daerah	-	-			-	159.551.000,00			-	Pembangunan Daerah	-	-	167.508.550,00	KECAMATAN RUPAT
	7.01.01.2.01.0001	Penyusunan Dokumen Perencanaan Perangkat Daerah														
			<i>Jumlah Dokumen Perencanaan Perangkat Daerah</i>				3 Dokumen	69.500.000,00	Kab. Bengkalis, Semua Kecamatan, Semua Kel/Desa	DANA TRANSFER UMUM-DANA BAGI HASIL	-	Pembangunan Daerah	-		72.975.000,00	KECAMATAN RUPAT
	7.01.01.2.01.0006	Koordinasi dan Penyusunan Laporan Capaian Kinerja dan Ikhtisar Realisasi Kinerja SKPD														
			<i>Jumlah Laporan Capaian Kinerja dan Ikhtisar Realisasi Kinerja SKPD dan Laporan Hasil Koordinasi Penyusunan Laporan Capaian Kinerja dan Ikhtisar Realisasi Kinerja SKPD</i>				4 Laporan	90.051.000,00	Kab. Bengkalis, Semua Kecamatan, Semua Kel/Desa	DANA TRANSFER UMUM-DANA BAGI HASIL	-	Pembangunan Daerah	-		94.533.550,00	KECAMATAN RUPAT
	7.01.01.2.02	Administrasi Keuangan Perangkat Daerah	-	-			-	6.172.454.623,00			-	Pembangunan Daerah	-	-	6.481.077.354,00	KECAMATAN RUPAT
	7.01.01.2.02.0001	Penyediaan Gaji dan Tunjangan ASN														
			<i>Jumlah Orang yang Menerima Gaji dan Tunjangan ASN</i>				43 Orang/bulan	6.162.454.623,00	Kab. Bengkalis, Semua Kecamatan, Semua Kel/Desa	DANA TRANSFER UMUM-DANA BAGI HASIL	-	Pembangunan Daerah	-		6.470.577.354,00	KECAMATAN RUPAT
	7.01.01.2.02.0007	Koordinasi dan Penyusunan Laporan Keuangan Bulanan/ Triwulanan/ Semesteran SKPD														

NO	KODE	URUSAN / BIDANG URUSAN / PROGRAM / KEGIATAN / SUB KEGIATAN	INDIKATOR PROGRAM / KEGIATAN / SUB KEGIATAN	TARGET AKHIR PERIODE RENSTRA OPD	REALISASI CAPAIAN RENJA OPD TAHUN 2022	PRAKIRAAN CAPAIAN TARGET RENJA OPD TAHUN 2023	CAPAIAN KINERJA DAN KERANGKA PENDANAAN						KELOMPOK SASARAN	PRAKIRAAN MAJU RENCANA TAHUN 2025		PERANGKAT DAERAH PENANGGUNG JAWAB
							TARGET 2024	PAGU INDIKATIF (Rp)	LOKASI	SUMBER DANA	PRIORITAS			TARGET	PAGU INDIKATIF (Rp)	
											NASIONAL	DAERAH				
1	2	3	4	5	6	7	8	9	10	11	12	13	14	15	16	17
			<i>Jumlah Laporan Keuangan Bulanan/ Triwulanan/ Semesteran SKPD dan Laporan Koordinasi Penyusunan Laporan Keuangan Bulanan/Triwulanan/Semesteran SKPD</i>				4 Laporan	10.000.000,00	Kab. Bengkalis, Semua Kecamatan, Semua Kel/Desa	DANA TRANSFER UMUM-DANA BAGI HASIL	-	Pembangunan Daerah	-		10.500.000,00	KECAMATAN RUPAT
	7.01.01.2.05	Administrasi Kepegawaian Perangkat Daerah	-	-			-	93.742.000,00			-	Pembangunan Daerah	-	-	94.533.550,00	KECAMATAN RUPAT
	7.01.01.2.05.0011	Bimbingan Teknis Implementasi Peraturan Perundang-Undangan														
			<i>Jumlah Orang yang Mengikuti Bimbingan Teknis Implementasi Peraturan Perundang-Undangan</i>				10 Orang	93.742.000,00	Kab. Bengkalis, Semua Kecamatan, Semua Kel/Desa	DANA TRANSFER UMUM-DANA BAGI HASIL	-	Pembangunan Daerah	-		94.533.550,00	KECAMATAN RUPAT
	7.01.01.2.06	Administrasi Umum Perangkat Daerah	-	-			-	1.341.737.900,00			-	Pembangunan Daerah	-	-	1.408.824.795,00	KECAMATAN RUPAT
	7.01.01.2.06.0001	Penyediaan Komponen Instalasi Listrik/Penerangan Bangunan Kantor														
			<i>Jumlah Paket Komponen Instalasi Listrik/Penerangan Bangunan Kantor yang Disediakan</i>				20 Paket	46.690.000,00	Kab. Bengkalis, Semua Kecamatan, Semua Kel/Desa	DANA TRANSFER UMUM-DANA BAGI HASIL	-	Pembangunan Daerah	-		49.024.500,00	KECAMATAN RUPAT
	7.01.01.2.06.0002	Penyediaan Peralatan dan Perlengkapan Kantor														
			<i>Jumlah Paket Peralatan dan Perlengkapan Kantor yang Disediakan</i>				150 Paket	109.405.900,00	Kab. Bengkalis, Semua Kecamatan, Semua Kel/Desa	DANA TRANSFER UMUM-DANA BAGI HASIL	-	Pembangunan Daerah	-		114.876.195,00	KECAMATAN RUPAT
	7.01.01.2.06.0004	Penyediaan Bahan Logistik Kantor														
			<i>Jumlah Paket Bahan Logistik Kantor yang Disediakan</i>				10500 Paket	265.490.000,00	Kab. Bengkalis, Semua Kecamatan, Semua Kel/Desa	DANA TRANSFER UMUM-DANA BAGI HASIL	-	Pembangunan Daerah	-		278.764.500,00	KECAMATAN RUPAT
	7.01.01.2.06.0005	Penyediaan Barang Cetak dan Penggandaan														
			<i>Jumlah Paket Barang Cetak dan Penggandaan yang Disediakan</i>				35 Paket	84.593.000,00	Kab. Bengkalis, Semua Kecamatan, Semua Kel/Desa	DANA TRANSFER UMUM-DANA BAGI HASIL	-	Pembangunan Daerah	-		88.822.650,00	KECAMATAN RUPAT
	7.01.01.2.06.0006	Penyediaan Bahan Bacaan dan Peraturan Perundang-undangan														
			<i>Jumlah Dokumen Bahan Bacaan dan Peraturan Perundang-Undangan yang Disediakan</i>				8 Dokumen	46.800.000,00	Kab. Bengkalis, Semua Kecamatan, Semua Kel/Desa	DANA TRANSFER UMUM-DANA BAGI HASIL	-	Pembangunan Daerah	-		49.140.000,00	KECAMATAN RUPAT
	7.01.01.2.06.0009	Penyelenggaraan Rapat Koordinasi dan Konsultasi SKPD														
			<i>Jumlah Laporan Penyelenggaraan Rapat Koordinasi dan Konsultasi SKPD</i>				155 Laporan	696.759.000,00	Kab. Bengkalis, Semua Kecamatan, Semua Kel/Desa	DANA TRANSFER UMUM-DANA BAGI HASIL	-	Pembangunan Daerah	-		731.596.950,00	KECAMATAN RUPAT
	7.01.01.2.06.0011	Dukungan Pelaksanaan Sistem Pemerintahan Berbasis Elektronik pada SKPD														

NO	KODE	URUSAN / BIDANG URUSAN / PROGRAM / KEGIATAN / SUB KEGIATAN	INDIKATOR PROGRAM / KEGIATAN / SUB KEGIATAN	TARGET AKHIR PERIODE RENSTRA OPD	REALISASI CAPAIAN RENJA OPD TAHUN 2022	PRAKIRAAN CAPAIAN TARGET RENJA OPD TAHUN 2023	CAPAIAN KINERJA DAN KERANGKA PENDANAAN						KELOMPOK SASARAN	PRAKIRAAN MAJU RENCANA TAHUN 2025		PERANGKAT DAERAH PENANGGUNG JAWAB
							TARGET 2024	PAGU INDIKATIF (Rp)	LOKASI	SUMBER DANA	PRIORITAS			TARGET	PAGU INDIKATIF (Rp)	
											NASIONAL	DAERAH				
1	2	3	4	5	6	7	8	9	10	11	12	13	14	15	16	17
			<i>Jumlah Dokumen Dukungan Pelaksanaan Sistem Pemerintahan Berbasis Elektronik pada SKPD</i>				3 Dokumen	92.000.000,00	Kab. Bengkalis, Semua Kecamatan, Semua Kel/Desa	DANA TRANSFER UMUM-DANA BAGI HASIL	-	Pembangunan Daerah	-		96.600.000,00	KECAMATAN RUPAT
	7.01.01.2.07	Pengadaan Barang Milik Daerah Penunjang Urusan Pemerintah Daerah	-	-			-	1.349.743.482,00			-	Pembangunan Daerah	-	-	1.417.230.656,00	KECAMATAN RUPAT
	7.01.01.2.07.0002	Pengadaan Kendaraan Dinas Operasional atau Lapangan														
			<i>Jumlah Unit Kendaraan Dinas Operasional atau Lapangan yang Disediakan</i>				2 Unit	60.000.000,00	Kab. Bengkalis, Rupal, Semua Kel/Desa	DANA TRANSFER UMUM-DANA BAGI HASIL	-	Pembangunan Daerah	-		63.000.000,00	KECAMATAN RUPAT
	7.01.01.2.07.0009	Pengadaan Gedung Kantor atau Bangunan Lainnya														
			<i>Jumlah Unit Gedung Kantor atau Bangunan Lainnya yang Disediakan</i>				1 Unit	642.000.000,00	Kab. Bengkalis, Semua Kecamatan, Semua Kel/Desa	DANA TRANSFER UMUM-DANA BAGI HASIL	-	Pembangunan Daerah	-		674.100.000,00	KECAMATAN RUPAT
	7.01.01.2.07.0010	Pengadaan Sarana dan Prasarana Gedung Kantor atau Bangunan Lainnya														
			<i>Jumlah Unit Sarana dan Prasarana Gedung Kantor atau Bangunan Lainnya yang Disediakan</i>				15 Unit	647.743.482,00	Kab. Bengkalis, Semua Kecamatan, Semua Kel/Desa	DANA TRANSFER UMUM-DANA BAGI HASIL	-	Pembangunan Daerah	-		680.130.656,00	KECAMATAN RUPAT
	7.01.01.2.08	Penyediaan Jasa Penunjang Urusan Pemerintahan Daerah	-	-			-	429.595.280,00			-	Pembangunan Daerah	-	-	451.075.044,00	KECAMATAN RUPAT
	7.01.01.2.08.0001	Penyediaan Jasa Surat Menyurat														
			<i>Jumlah Laporan Penyediaan Jasa Surat Menyurat</i>				500 Laporan	81.337.280,00	Kab. Bengkalis, Semua Kecamatan, Semua Kel/Desa	DANA TRANSFER UMUM-DANA BAGI HASIL	-	Pembangunan Daerah	-		85.404.144,00	KECAMATAN RUPAT
	7.01.01.2.08.0002	Penyediaan Jasa Komunikasi, Sumber Daya Air dan Listrik														
			<i>Jumlah Laporan Penyediaan Jasa Komunikasi, Sumber Daya Air dan Listrik yang Disediakan</i>				12 Laporan	309.858.000,00	Kab. Bengkalis, Semua Kecamatan, Semua Kel/Desa	DANA TRANSFER UMUM-DANA BAGI HASIL	-	Pembangunan Daerah	-		325.350.900,00	KECAMATAN RUPAT
	7.01.01.2.08.0004	Penyediaan Jasa Pelayanan Umum Kantor														
			<i>Jumlah Laporan Penyediaan Jasa Pelayanan Umum Kantor yang Disediakan</i>				12 Laporan	38.400.000,00	Kab. Bengkalis, Semua Kecamatan, Semua Kel/Desa	DANA TRANSFER UMUM-DANA BAGI HASIL	-	Pembangunan Daerah	-		40.320.000,00	KECAMATAN RUPAT
	7.01.01.2.09	Pemeliharaan Barang Milik Daerah Penunjang Urusan Pemerintahan Daerah	-	-			-	1.487.180.000,00			-	Pembangunan Daerah	-	-	1.561.539.000,00	KECAMATAN RUPAT
	7.01.01.2.09.0009	Pemeliharaan/Rehabilitasi Gedung Kantor dan Bangunan Lainnya														
			<i>Jumlah Gedung Kantor dan Bangunan Lainnya yang Dipelihara/Direhabilitasi</i>				0 Unit	832.500.000,00	Kab. Bengkalis, Semua Kecamatan, Semua Kel/Desa	DANA TRANSFER UMUM-DANA BAGI HASIL	-	Pembangunan Daerah	-		874.125.000,00	KECAMATAN RUPAT

NO	KODE	URUSAN / BIDANG URUSAN / PROGRAM / KEGIATAN / SUB KEGIATAN	INDIKATOR PROGRAM / KEGIATAN / SUB KEGIATAN	TARGET AKHIR PERIODE RENSTRA OPD	REALISASI CAPAIAN RENJA OPD TAHUN 2022	PRAKIRAAN CAPAIAN TARGET RENJA OPD TAHUN 2023	CAPAIAN KINERJA DAN KERANGKA PENDANAAN					KELOMPOK SASARAN	PRAKIRAAN MAJU RENCANA TAHUN 2025		PERANGKAT DAERAH PENANGGUNG JAWAB	
							TARGET 2024	PAGU INDIKATIF (Rp)	LOKASI	SUMBER DANA	PRIORITAS		TARGET	PAGU INDIKATIF (Rp)		
											NASIONAL					DAERAH
1	2	3	4	5	6	7	8	9	10	11	12	13	14	15	16	17
			<i>Jumlah Gedung Kantor dan Bangunan Lainnya yang Dipelihara/Direhabilitasi</i>				2 Unit	832.500.000,00	Kab. Bengkalis, Semua Kecamatan, Semua Kel/Desa	DANA TRANSFER UMUM-DANA BAGI HASIL	-	Pembangunan Daerah	-		874.125.000,00	KECAMATAN RUPAT
	7.01.01.2.09.0010	Pemeliharaan/Rehabilitasi Sarana dan Prasarana Gedung Kantor atau Bangunan Lainnya														
			<i>Jumlah Sarana dan Prasarana Gedung Kantor atau Bangunan Lainnya yang Dipelihara/Direhabilitasi</i>				10 Unit	654.680.000,00	Kab. Bengkalis, Semua Kecamatan, Semua Kel/Desa	DANA TRANSFER UMUM-DANA BAGI HASIL	-	Pembangunan Daerah	-		687.414.000,00	KECAMATAN RUPAT
4.	7.01.02	PROGRAM PENYELENGGARAAN PEMERINTAHAN DAN PELAYANAN PUBLIK	-	100 %			-	937.975.000,00						100 %	985.144.965,00	
	7.01.02.2.01	Koordinasi Penyelenggaraan Kegiatan Pemerintahan di Tingkat Kecamatan	-	-			-	738.924.600,00			-	Pembangunan Infrastruktur	-	-	776.142.045,00	KECAMATAN RUPAT
	7.01.02.2.01.0001	Koordinasi/Sinergi Perencanaan dan Pelaksanaan Kegiatan Pemerintahan dengan Perangkat Daerah dan Instansi Vertikal Terkait														
			<i>Jumlah Laporan Koordinasi/Sinergi Perencanaan dan Pelaksanaan Kegiatan Pemerintahan dengan Perangkat Daerah dan Instansi Vertikal Terkait</i>				1 Laporan	23.925.000,00	Kab. Bengkalis, Semua Kecamatan, Semua Kel/Desa	DANA TRANSFER UMUM-DANA BAGI HASIL	-	Pembangunan Infrastruktur	-		25.149.600,00	KECAMATAN RUPAT
	7.01.02.2.01.0002	Peningkatan Efektifitas Kegiatan Pemerintahan di Tingkat Kecamatan														
			<i>Jumlah Dokumen Peningkatan Efektifitas Kegiatan Pemerintahan di Tingkat Kecamatan</i>				10 Dokumen	714.999.600,00	Kab. Bengkalis, Semua Kecamatan, Semua Kel/Desa	DANA TRANSFER UMUM-DANA BAGI HASIL	-	Pembangunan Daerah	-		750.992.445,00	KECAMATAN RUPAT
	7.01.02.2.02	Penyelenggaraan Urusan Pemerintahan yang Tidak Dilaksanakan oleh Unit Kerja Perangkat Daerah yang Ada di Kecamatan	-	-			-	82.050.000,00			-	Pembangunan Daerah	-	-	86.152.500,00	KECAMATAN RUPAT
	7.01.02.2.02.0003	Peningkatan Efektifitas Pelaksanaan Pelayanan kepada Masyarakat di Wilayah Kecamatan														
			<i>Jumlah Laporan Peningkatan Efektifitas Pelaksanaan Pelayanan kepada Masyarakat di Wilayah Kecamatan</i>				12 Laporan	82.050.000,00	Kab. Bengkalis, Semua Kecamatan, Semua Kel/Desa	DANA TRANSFER UMUM-DANA BAGI HASIL	-	Pembangunan Daerah	-		86.152.500,00	KECAMATAN RUPAT
	7.01.02.2.04	Pelaksanaan Urusan Pemerintahan yang Dilimpahkan kepada Camat	-	-			-	117.000.400,00			-	Pembangunan Daerah	-	-	122.850.420,00	KECAMATAN RUPAT
	7.01.02.2.04.0003	Pelaksanaan Urusan Pemerintahan yang Terkait dengan Kewenangan Lain yang Dilimpahkan														
			<i>Jumlah Laporan Pelaksanaan Kewenangan Lain yang Dilimpahkan</i>				5 Laporan	117.000.400,00	Kab. Bengkalis, Semua Kecamatan, Semua Kel/Desa	DANA TRANSFER UMUM-DANA BAGI HASIL	-	Pembangunan Daerah	-		122.850.420,00	KECAMATAN RUPAT

NO	KODE	URUSAN / BIDANG URUSAN / PROGRAM / KEGIATAN / SUB KEGIATAN	INDIKATOR PROGRAM / KEGIATAN / SUB KEGIATAN	TARGET AKHIR PERIODE RENSTRA OPD	REALISASI CAPAIAN RENJA OPD TAHUN 2022	PRAKIRAAN CAPAIAN TARGET RENJA OPD TAHUN 2023	CAPAIAN KINERJA DAN KERANGKA PENDANAAN						KELOMPOK SASARAN	PRAKIRAAN MAJU RENCANA TAHUN 2025		PERANGKAT DAERAH PENANGGUNG JAWAB
							TARGET 2024	PAGU INDIKATIF (Rp)	LOKASI	SUMBER DANA	PRIORITAS			TARGET	PAGU INDIKATIF (Rp)	
											NASIONAL	DAERAH				
1	2	3	4	5	6	7	8	9	10	11	12	13	14	15	16	17
5.	7.01.03	PROGRAM PEMBERDAYAAN MASYARAKAT DESA DAN KELURAHAN	-	100 %			-	6.393.400.000,00						100 %	6.138.743.100,00	
	7.01.03.2.02	Kegiatan Pemberdayaan Kelurahan	-	-			-	6.393.400.000,00			-	Pembangunan Daerah	-	-	6.138.743.100,00	KECAMATAN RUPAT
	7.01.03.2.02.0002	Pembangunan Sarana dan Prasarana Kelurahan														
			<i>Jumlah Sarana dan Prasarana Kelurahan yang Terbangun</i>				20 Unit	1.200.000.000,00	Kab. Bengkalis, Semua Kecamatan, Semua Kel/Desa	DANA TRANSFER UMUM-DANA BAGI HASIL	-	Pembangunan Daerah	-		1.260.000.000,00	KECAMATAN RUPAT
	7.01.03.2.02.0003	Pemberdayaan Masyarakat di Kelurahan														
			<i>Jumlah Pokmas dan Ormas yang Melaksanakan Pemberdayaan Masyarakat di Kelurahan</i>				4 Pokmas / Ormas	5.193.400.000,00	Kab. Bengkalis, Semua Kecamatan, Semua Kel/Desa	DANA TRANSFER UMUM-DANA BAGI HASIL	-	Pembangunan Daerah	-		4.878.743.100,00	KECAMATAN RUPAT
6.	7.01.04	PROGRAM KOORDINASI KETENTRAMAN DAN KETERTIBAN UMUM	-	-			-	134.362.500,00						-	141.080.625,00	
	7.01.04.2.01	Koordinasi Upaya Penyelenggaraan Ketenteraman dan Ketertiban Umum	-	-			-	58.500.000,00			-	Pembangunan Daerah	-	-	61.425.000,00	KECAMATAN RUPAT
	7.01.04.2.01.0002	Harmonisasi Hubungan dengan Tokoh Agama dan Tokoh Masyarakat														
			<i>Jumlah Laporan Pelaksanaan Harmonisasi Hubungan dengan Tokoh Agama dan Tokoh Masyarakat</i>				2 Laporan	58.500.000,00	Kab. Bengkalis, Semua Kecamatan, Semua Kel/Desa	DANA TRANSFER UMUM-DANA BAGI HASIL	-	Pembangunan Daerah	-		61.425.000,00	KECAMATAN RUPAT
	7.01.04.2.02	Koordinasi Penerapan dan Penegakan Peraturan Daerah dan Peraturan Kepala Daerah	-	-			-	75.862.500,00			-	Pembangunan Daerah	-	-	79.655.625,00	KECAMATAN RUPAT
	7.01.04.2.02.0001	Koordinasi/Sinergi dengan Perangkat Daerah yang Tugas dan Fungsinya di Bidang Penegakan Peraturan Perundang-Undangan dan/atau Kepolisian Negara Republik Indonesia														
			<i>Jumlah Laporan Koordinasi/Sinergi dengan Perangkat Daerah yang Tugas dan Fungsinya di Bidang Penegakan Peraturan Perundang-Undangan dan/atau Kepolisian Negara Republik Indonesia</i>				16 Laporan	75.862.500,00	Kab. Bengkalis, Rupert, Semua Kel/Desa	DANA TRANSFER UMUM-DANA BAGI HASIL	-	Pembangunan Daerah	-		79.655.625,00	KECAMATAN RUPAT
7.	7.01.05	PROGRAM PENYELENGGARAAN URUSAN PEMERINTAHAN UMUM	-	100 %			-	571.375.000,00						100 %	599.943.750,00	
	7.01.05.2.01	Penyelenggaraan Urusan Pemerintahan Umum Sesuai Penugasan Kepala Daerah	-	-			-	571.375.000,00			-	-	-	-	599.943.750,00	KECAMATAN RUPAT
	7.01.05.2.01.0002	Fasilitasi, Koordinasi dan Pembinaan (Bimtek, Sosialisasi, Konsultasi) Wawasan Kebangsaan dan Ketahanan Nasional														

NO	KODE	URUSAN / BIDANG URUSAN / PROGRAM / KEGIATAN / SUB KEGIATAN	INDIKATOR PROGRAM / KEGIATAN / SUB KEGIATAN	TARGET AKHIR PERIODE RENSTRA OPD	REALISASI CAPAIAN RENJA OPD TAHUN 2022	PRAKIRAAN CAPAIAN TARGET RENJA OPD TAHUN 2023	CAPAIAN KINERJA DAN KERANGKA PENDANAAN						KELOMPOK SASARAN	PRAKIRAAN MAJU RENCANA TAHUN 2025		PERANGKAT DAERAH PENANGGUNG JAWAB	
							TARGET 2024	PAGU INDIKATIF (Rp)	LOKASI	SUMBER DANA	PRIORITAS			TARGET	PAGU INDIKATIF (Rp)		
											NASIONAL	DAERAH					
1	2	3	4	5	6	7	8	9	10	11	12	13	14	15	16	17	
			<i>Jumlah Orang yang Mengikuti Fasilitasi, Koordinasi dan Pembinaan (Bimtek, Sosialisasi, Konsultasi) Wawasan Kebangsaan dan Ketahanan Nasional</i>				50 Orang	109.500.000,00	Kab. Bengkalis, Rupal, Semua Kel/Desa	DANA TRANSFER UMUM-DANA BAGI HASIL	-	-	-		114.975.000,00	KECAMATAN RUPAT	
	7.01.05.2.01.0003	Pembinaan Persatuan dan Kesatuan Bangsa															
			<i>Jumlah Orang yang Mengikuti Pembinaan Persatuan dan Kesatuan Bangsa</i>				100 Orang	279.409.400,00	Kab. Bengkalis, Rupal, Semua Kel/Desa	DANA TRANSFER UMUM-DANA BAGI HASIL	-	Pembangunan Daerah	-		293.379.870,00	KECAMATAN RUPAT	
	7.01.05.2.01.0008	Pelaksanaan Tugas Forum Koordinasi Pimpinan di Kecamatan															
			<i>Jumlah Dokumen Tugas Forum Koordinasi Pimpinan di Kecamatan</i>				16 Dokumen	182.465.600,00	Kab. Bengkalis, Rupal, Semua Kel/Desa	DANA TRANSFER UMUM-DANA BAGI HASIL	-	Pembangunan Daerah	-		191.588.880,00	KECAMATAN RUPAT	
8.	7.01.06	PROGRAM PEMBINAAN DAN PENGAWASAN PEMERINTAHAN DESA	-	-			-	72.072.000,00						-	75.675.600,00		
	7.01.06.2.01	Fasilitasi, Rekomendasi dan Koordinasi Pembinaan dan Pengawasan Pemerintahan Desa	-	-			-	72.072.000,00			-	Pembangunan Daerah	-	-	75.675.600,00	KECAMATAN RUPAT	
	7.01.06.2.01.0002	Fasilitasi Administrasi Tata Pemerintahan Desa															
			<i>Jumlah Dokumen yang Difasilitasi dalam rangka Administrasi Tata Pemerintahan Desa</i>				12 Dokumen	45.352.000,00	Kab. Bengkalis, Rupal, Semua Kel/Desa	DANA TRANSFER UMUM-DANA BAGI HASIL	-	Pembangunan Daerah	-		47.619.600,00	KECAMATAN RUPAT	
	7.01.06.2.01.0016	Fasilitasi Penyusunan Program dan Pelaksanaan Pemberdayaan Masyarakat Desa															
			<i>Jumlah Dokumen Fasilitasi dalam rangka Program dan Pelaksanaan Pemberdayaan Masyarakat Desa</i>				12 Dokumen	26.720.000,00	Kab. Bengkalis, Rupal, Semua Kel/Desa	DANA TRANSFER UMUM-DANA BAGI HASIL	-	Pembangunan Daerah	-		28.056.000,00	KECAMATAN RUPAT	
		KECAMATAN RUPAT UTARA						9.377.860.787,00							10.171.634.161,00		
	7	UNSUR KEWILAYAHAN							2.685.034.153,00							2.927.965.055,00	
	7.01	KECAMATAN							2.685.034.153,00							2.927.965.055,00	
1.	7.01.01	PROGRAM PENUNJANG URUSAN PEMERINTAHAN DAERAH KABUPATEN/KOTA	-	A A			-	2.006.034.153,00							A A	2.181.065.055,00	
	7.01.01.2.01	Perencanaan, Penganggaran, dan Evaluasi Kinerja Perangkat Daerah	-	-			-	207.488.000,00			-	Tata kelola pemerintahan yang baik, bersih, melayani dan inovatif	-	-	228.236.800,00	KECAMATAN RUPAT UTARA	
	7.01.01.2.01.0001	Penyusunan Dokumen Perencanaan Perangkat Daerah															

NO	KODE	URUSAN / BIDANG URUSAN / PROGRAM / KEGIATAN / SUB KEGIATAN	INDIKATOR PROGRAM / KEGIATAN / SUB KEGIATAN	TARGET AKHIR PERIODE RENSTRA OPD	REALISASI CAPAIAN RENJA OPD TAHUN 2022	PRAKIRAAN CAPAIAN TARGET RENJA OPD TAHUN 2023	CAPAIAN KINERJA DAN KERANGKA PENDANAAN					KELOMPOK SASARAN	PRAKIRAAN MAJU RENCANA TAHUN 2025		PERANGKAT DAERAH PENANGGUNG JAWAB	
							TARGET 2024	PAGU INDIKATIF (Rp)	LOKASI	SUMBER DANA	PRIORITAS		TARGET	PAGU INDIKATIF (Rp)		
											NASIONAL					DAERAH
1	2	3	4	5	6	7	8	9	10	11	12	13	14	15	16	17
			<i>Jumlah Dokumen Perencanaan Perangkat Daerah</i>				8 Dokumen	115.490.000,00	Kab. Bengkalis, Semua Kecamatan, Semua Kel/Desa Kab. Bengkalis, Rupat Utara, Semua Kel/Desa	DANA TRANSFER UMUM-DANA ALOKASI UMUM	-	Tata kelola pemerintah an yang baik, bersih, melayani dan inovatif	-		127.039.000,00	KECAMATAN RUPAT UTARA
	7.01.01.2.01.0006	Koordinasi dan Penyusunan Laporan Capaian Kinerja dan Ikhtisar Realisasi Kinerja SKPD														
			<i>Jumlah Laporan Capaian Kinerja dan Ikhtisar Realisasi Kinerja SKPD dan Laporan Hasil Koordinasi Penyusunan Laporan Capaian Kinerja dan Ikhtisar Realisasi Kinerja SKPD</i>				7 Laporan	91.998.000,00	Kab. Bengkalis, Semua Kecamatan, Semua Kel/Desa Kab. Bengkalis, Rupat Utara, Semua Kel/Desa	DANA TRANSFER UMUM-DANA ALOKASI UMUM	-	Tata kelola pemerintah an yang baik, bersih, melayani dan inovatif	-		101.197.800,00	KECAMATAN RUPAT UTARA
	7.01.01.2.03	Administrasi Barang Milik Daerah pada Perangkat Daerah	-	-			-	153.600.000,00			-	Tata kelola pemerintah an yang baik, bersih, melayani dan inovatif	-	-	153.600.000,00	KECAMATAN RUPAT UTARA
	7.01.01.2.03.0002	Pengamanan Barang Milik Daerah SKPD														
			<i>Jumlah Dokumen Pengamanan Barang Milik Daerah SKPD</i>				8 Dokumen	153.600.000,00	Kab. Bengkalis, Rupat Utara, Semua Kel/Desa	DANA TRANSFER UMUM-DANA ALOKASI UMUM	-	Tata kelola pemerintah an yang baik, bersih, melayani dan inovatif	-		153.600.000,00	KECAMATAN RUPAT UTARA
	7.01.01.2.05	Administrasi Kepegawaian Perangkat Daerah	-	-			-	110.918.000,00			-	Tata kelola pemerintah an yang baik, bersih, melayani dan inovatif	-	-	122.009.800,00	KECAMATAN RUPAT UTARA
	7.01.01.2.05.0011	Bimbingan Teknis Implementasi Peraturan Perundang-Undangan														
			<i>Jumlah Orang yang Mengikuti Bimbingan Teknis Implementasi Peraturan Perundang-Undangan</i>				15 Orang	110.918.000,00	Kab. Bengkalis, Rupat Utara, Semua Kel/Desa	DANA TRANSFER UMUM-DANA ALOKASI UMUM	-	Tata kelola pemerintah an yang baik, bersih, melayani dan inovatif	-		122.009.800,00	KECAMATAN RUPAT UTARA
	7.01.01.2.06	Administrasi Umum Perangkat Daerah	-	-			-	256.400.000,00			-	Tata kelola pemerintah an yang baik, bersih, melayani dan inovatif	-	-	271.040.000,00	KECAMATAN RUPAT UTARA
	7.01.01.2.06.0001	Penyediaan Komponen Instalasi Listrik/Penerangan Bangunan Kantor														

NO	KODE	URUSAN / BIDANG URUSAN / PROGRAM / KEGIATAN / SUB KEGIATAN	INDIKATOR PROGRAM / KEGIATAN / SUB KEGIATAN	TARGET AKHIR PERIODE RENSTRA OPD	REALISASI CAPAIAN RENJA OPD TAHUN 2022	PRAKIRAAN CAPAIAN TARGET RENJA OPD TAHUN 2023	CAPAIAN KINERJA DAN KERANGKA PENDANAAN						KELOMPOK SASARAN	PRAKIRAAN MAJU RENCANA TAHUN 2025		PERANGKAT DAERAH PENANGGUNG JAWAB
							TARGET 2024	PAGU INDIKATIF (Rp)	LOKASI	SUMBER DANA	PRIORITAS			TARGET	PAGU INDIKATIF (Rp)	
											NASIONAL	DAERAH				
1	2	3	4	5	6	7	8	9	10	11	12	13	14	15	16	17
			<i>Jumlah Paket Komponen Instalasi Listrik/Penerangan Bangunan Kantor yang Disediakan</i>				14 Paket	54.000.000,00	Kab. Bengkalis, Rupaat Utara, Semua Kel/Desa	DANA TRANSFER UMUM-DANA ALOKASI UMUM	-	Tata kelola pemerintahan an yang baik, bersih, melayani dan inovatif	-		59.400.000,00	KECAMATAN RUPAT UTARA
	7.01.01.2.06.0002	Penyediaan Peralatan dan Perlengkapan Kantor														
			<i>Jumlah Paket Peralatan dan Perlengkapan Kantor yang Disediakan</i>				51 Paket	75.400.000,00	Kab. Bengkalis, Rupaat Utara, Semua Kel/Desa	DANA TRANSFER UMUM-DANA ALOKASI UMUM	-	Tata kelola pemerintahan an yang baik, bersih, melayani dan inovatif	-		82.940.000,00	KECAMATAN RUPAT UTARA
	7.01.01.2.06.0005	Penyediaan Barang Cetak dan Penggandaan														
			<i>Jumlah Paket Barang Cetak dan Penggandaan yang Disediakan</i>				9 Paket	52.500.000,00	Kab. Bengkalis, Rupaat Utara, Semua Kel/Desa	DANA TRANSFER UMUM-DANA ALOKASI UMUM	-	Tata kelola pemerintahan an yang baik, bersih, melayani dan inovatif	-		46.750.000,00	KECAMATAN RUPAT UTARA
	7.01.01.2.06.0006	Penyediaan Bahan Bacaan dan Peraturan Perundang-undangan														
			<i>Jumlah Dokumen Bahan Bacaan dan Peraturan Perundang-Undangan yang Disediakan</i>				60 Dokumen	12.000.000,00	Kab. Bengkalis, Rupaat Utara, Semua Kel/Desa	DANA TRANSFER UMUM-DANA ALOKASI UMUM	-	Tata kelola pemerintahan an yang baik, bersih, melayani dan inovatif	-		13.200.000,00	KECAMATAN RUPAT UTARA
	7.01.01.2.06.0008	Fasilitasi Kunjungan Tamu														
			<i>Jumlah Laporan Fasilitasi Kunjungan Tamu</i>				500 Laporan	62.500.000,00	Kab. Bengkalis, Rupaat Utara, Semua Kel/Desa	DANA TRANSFER UMUM-DANA ALOKASI UMUM	-	Tata kelola pemerintahan an yang baik, bersih, melayani dan inovatif	-		68.750.000,00	KECAMATAN RUPAT UTARA
	7.01.01.2.07	Pengadaan Barang Milik Daerah Penunjang Urusan Pemerintah Daerah	-	-			-	85.078.133,00			-	Tata kelola pemerintahan an yang baik, bersih, melayani dan inovatif	-	-	133.585.945,00	KECAMATAN RUPAT UTARA
	7.01.01.2.07.0002	Pengadaan Kendaraan Dinas Operasional atau Lapangan														
			<i>Jumlah Unit Kendaraan Dinas Operasional atau Lapangan yang Disediakan</i>				0 Unit	1,00	Kab. Bengkalis, Rupaat Utara, Semua Kel/Desa	DANA TRANSFER UMUM-DANA ALOKASI UMUM	-	Tata kelola pemerintahan an yang baik, bersih, melayani dan inovatif	-		40.000.000,00	KECAMATAN RUPAT UTARA

NO	KODE	URUSAN / BIDANG URUSAN / PROGRAM / KEGIATAN / SUB KEGIATAN	INDIKATOR PROGRAM / KEGIATAN / SUB KEGIATAN	TARGET AKHIR PERIODE RENSTRA OPD	REALISASI CAPAIAN RENJA OPD TAHUN 2022	PRAKIRAAN CAPAIAN TARGET RENJA OPD TAHUN 2023	CAPAIAN KINERJA DAN KERANGKA PENDANAAN						KELOMPOK SASARAN	PRAKIRAAN MAJU RENCANA TAHUN 2025		PERANGKAT DAERAH PENANGGUNG JAWAB
							TARGET 2024	PAGU INDIKATIF (Rp)	LOKASI	SUMBER DANA	PRIORITAS			TARGET	PAGU INDIKATIF (Rp)	
											NASIONAL	DAERAH				
1	2	3	4	5	6	7	8	9	10	11	12	13	14	15	16	17
			<i>Jumlah Laporan Penyediaan Jasa Pelayanan Umum Kantor yang Disediakan</i>				24 Laporan	38.400.000,00	Kab. Bengkalis, Rупat Utara, Semua Kel/Desa	DANA TRANSFER UMUM-DANA ALOKASI UMUM	-	Tata kelola pemerintahan an yang baik, bersih, melayani dan inovatif	-		38.400.000,00	KECAMATAN RUPAT UTARA
	7.01.01.2.09	Pemeliharaan Barang Milik Daerah Penunjang Urusan Pemerintahan Daerah	-	-			-	969.156.000,00			-	Tata kelola pemerintahan an yang baik, bersih, melayani dan inovatif	-	-	1.037.998.400,00	KECAMATAN RUPAT UTARA
	7.01.01.2.09.0002	Penyediaan Jasa Pemeliharaan, Biaya Pemeliharaan, Pajak dan Perizinan Kendaraan Dinas Operasional atau Lapangan														
			<i>Jumlah Kendaraan Dinas Operasional atau Lapangan yang Dipelihara dan dibayarkan Pajak dan Perizinannya</i>				11 Unit	288.424.000,00	Kab. Bengkalis, Rупat Utara, Semua Kel/Desa	DANA TRANSFER UMUM-DANA ALOKASI UMUM	-	Tata kelola pemerintahan an yang baik, bersih, melayani dan inovatif	-		317.266.400,00	KECAMATAN RUPAT UTARA
	7.01.01.2.09.0006	Pemeliharaan Peralatan dan Mesin Lainnya														
			<i>Jumlah Peralatan dan Mesin Lainnya yang Dipelihara</i>				37 Unit	127.132.000,00	Kab. Bengkalis, Rупat Utara, Semua Kel/Desa	DANA TRANSFER UMUM-DANA ALOKASI UMUM	-	Tata kelola pemerintahan an yang baik, bersih, melayani dan inovatif	-		127.132.000,00	KECAMATAN RUPAT UTARA
	7.01.01.2.09.0009	Pemeliharaan/Rehabilitasi Gedung Kantor dan Bangunan Lainnya														
			<i>Jumlah Gedung Kantor dan Bangunan Lainnya yang Dipelihara/Direhabilitasi</i>				1 Unit	153.600.000,00	Kab. Bengkalis, Rупat Utara, Semua Kel/Desa	DANA TRANSFER UMUM-DANA ALOKASI UMUM	-	Tata kelola pemerintahan an yang baik, bersih, melayani dan inovatif	-		153.600.000,00	KECAMATAN RUPAT UTARA
	7.01.01.2.09.0011	Pemeliharaan/Rehabilitasi Sarana dan Prasarana Pendukung Gedung Kantor atau Bangunan Lainnya														
			<i>Jumlah Sarana dan Prasarana Pendukung Gedung Kantor atau Bangunan Lainnya yang Dipelihara/Direhabilitasi</i>				8 Unit	400.000.000,00	Kab. Bengkalis, Rупat Utara, Semua Kel/Desa	DANA TRANSFER UMUM-DANA ALOKASI UMUM	-	Tata kelola pemerintahan an yang baik, bersih, melayani dan inovatif	-		440.000.000,00	KECAMATAN RUPAT UTARA
2.	7.01.03	PROGRAM PEMBERDAYAAN MASYARAKAT DESA DAN KELURAHAN	-	100 %			-	324.140.000,00						100 %	356.554.000,00	

NO	KODE	URUSAN / BIDANG URUSAN / PROGRAM / KEGIATAN / SUB KEGIATAN	INDIKATOR PROGRAM / KEGIATAN / SUB KEGIATAN	TARGET AKHIR PERIODE RENSTRA OPD	REALISASI CAPAIAN RENJA OPD TAHUN 2022	PRAKIRAAN CAPAIAN TARGET RENJA OPD TAHUN 2023	CAPAIAN KINERJA DAN KERANGKA PENDANAAN						KELOMPOK SASARAN	PRAKIRAAN MAJU RENCANA TAHUN 2025		PERANGKAT DAERAH PENANGGUNG JAWAB
							TARGET 2024	PAGU INDIKATIF (Rp)	LOKASI	SUMBER DANA	PRIORITAS			TARGET	PAGU INDIKATIF (Rp)	
											NASIONAL	DAERAH				
1	2	3	4	5	6	7	8	9	10	11	12	13	14	15	16	17
	7.01.03.2.06	Pemberdayaan dan Kesejahteraan Keluarga Tingkat Kecamatan dan Kelurahan	-	-			-	324.140.000,00			-	Tata kelola pemerintahan yang baik, bersih, melayani dan inovatif	-	-	356.554.000,00	KECAMATAN RUPAT UTARA
	7.01.03.2.06.0007	Penumbuhan Kesadaran Keluarga dalam Peningkatan Derajat Kesehatan Keluarga dan Lingkungan dengan Menerapkan Perilaku Hidup Bersih dan Sehat														
			<i>Jumlah Keluarga yang Mengikuti Penumbuhan Kesadaran Keluarga dalam Peningkatan Derajat Kesehatan Keluarga dan Lingkungan Dengan Menerapkan Perilaku Hidup Bersih dan Sehat</i>				160 Keluarga	324.140.000,00	Kab. Bengkalis, Rupert Utara, Semua Kel/Desa	DANA TRANSFER UMUM-DANA ALOKASI UMUM	-	Tata kelola pemerintahan yang baik, bersih, melayani dan inovatif	-		356.554.000,00	KECAMATAN RUPAT UTARA
3.	7.01.04	PROGRAM KOORDINASI KETENTRAMAN DAN KETERTIBAN UMUM	-	100 %			-	39.200.000,00						100 %	43.120.000,00	
	7.01.04.2.02	Koordinasi Penerapan dan Penegakan Peraturan Daerah dan Peraturan Kepala Daerah	-	-			-	39.200.000,00			-	Tata kelola pemerintahan yang baik, bersih, melayani dan inovatif	-	-	43.120.000,00	KECAMATAN RUPAT UTARA
	7.01.04.2.02.0001	Koordinasi/Sinergi dengan Perangkat Daerah yang Tugas dan Fungsinya di Bidang Penegakan Peraturan Perundang-Undangan dan/atau Kepolisian Negara Republik Indonesia														
			<i>Jumlah Laporan Koordinasi/Sinergi dengan Perangkat Daerah yang Tugas dan Fungsinya di Bidang Penegakan Peraturan Perundang-Undangan dan/atau Kepolisian Negara Republik Indonesia</i>				36 Laporan	39.200.000,00	Kab. Bengkalis, Rupert Utara, Semua Kel/Desa	DANA TRANSFER UMUM-DANA ALOKASI UMUM	-	Tata kelola pemerintahan yang baik, bersih, melayani dan inovatif	-		43.120.000,00	KECAMATAN RUPAT UTARA
4.	7.01.05	PROGRAM PENYELENGGARAAN URUSAN PEMERINTAHAN UMUM	-	100 %			-	182.528.000,00						100 %	200.780.800,00	
	7.01.05.2.01	Penyelenggaraan Urusan Pemerintahan Umum Sesuai Penugasan Kepala Daerah	-	-			-	182.528.000,00			-	Tata kelola pemerintahan yang baik, bersih, melayani dan inovatif	-	-	200.780.800,00	KECAMATAN RUPAT UTARA
	7.01.05.2.01.0002	Fasilitasi, Koordinasi dan Pembinaan (Bimtek, Sosialisasi, Konsultasi) Wawasan Kebangsaan dan Ketahanan Nasional														
			<i>Jumlah Orang yang Mengikuti Fasilitasi, Koordinasi dan Pembinaan (Bimtek, Sosialisasi, Konsultasi) Wawasan Kebangsaan dan Ketahanan Nasional</i>				95 Orang	152.472.000,00	Kab. Bengkalis, Rupert Utara, Semua Kel/Desa	DANA TRANSFER UMUM-DANA ALOKASI UMUM	-	Tata kelola pemerintahan yang baik, bersih, melayani dan inovatif	-		167.719.200,00	KECAMATAN RUPAT UTARA
	7.01.05.2.01.0008	Pelaksanaan Tugas Forum Koordinasi Pimpinan di Kecamatan														

NO	KODE	URUSAN / BIDANG URUSAN / PROGRAM / KEGIATAN / SUB KEGIATAN	INDIKATOR PROGRAM / KEGIATAN / SUB KEGIATAN	TARGET AKHIR PERIODE RENSTRA OPD	REALISASI CAPAIAN RENJA OPD TAHUN 2022	PRAKIRAAN CAPAIAN TARGET RENJA OPD TAHUN 2023	CAPAIAN KINERJA DAN KERANGKA PENDANAAN						KELOMPOK SASARAN	PRAKIRAAN MAJU RENCANA TAHUN 2025		PERANGKAT DAERAH PENANGGUNG JAWAB
							TARGET 2024	PAGU INDIKATIF (Rp)	LOKASI	SUMBER DANA	PRIORITAS			TARGET	PAGU INDIKATIF (Rp)	
											NASIONAL	DAERAH				
1	2	3	4	5	6	7	8	9	10	11	12	13	14	15	16	17
			<i>Jumlah Dokumen Tugas Forum Koordinasi Pimpinan di Kecamatan</i>				12 Dokumen	30.056.000,00	Kab. Bengkalis, Rupaat Utara, Semua Kel/Desa	DANA TRANSFER UMUM-DANA ALOKASI UMUM	-	Tata kelola pemerintahan an yang baik, bersih, melayani dan inovatif	-		33.061.600,00	KECAMATAN RUPAT UTARA
5.	7.01.06	PROGRAM PEMBINAAN DAN PENGAWASAN PEMERINTAHAN DESA	-	100 %			-	133.132.000,00						100 %	146.445.200,00	
	7.01.06.2.01	Fasilitasi, Rekomendasi dan Koordinasi Pembinaan dan Pengawasan Pemerintahan Desa	-	-			-	133.132.000,00			-	Tata kelola pemerintahan an yang baik, bersih, melayani dan inovatif	-	-	146.445.200,00	KECAMATAN RUPAT UTARA
	7.01.06.2.01.0002	Fasilitasi Administrasi Tata Pemerintahan Desa														
			<i>Jumlah Dokumen yang Difasilitasi dalam rangka Administrasi Tata Pemerintahan Desa</i>				48 Dokumen	50.672.000,00	Kab. Bengkalis, Rupaat Utara, Semua Kel/Desa	DANA TRANSFER UMUM-DANA ALOKASI UMUM	-	Tata kelola pemerintahan an yang baik, bersih, melayani dan inovatif	-		55.739.200,00	KECAMATAN RUPAT UTARA
	7.01.06.2.01.0003	Fasilitasi Pengelolaan Keuangan Desa dan Pendayagunaan Aset Desa														
			<i>Jumlah Dokumen yang Difasilitasi dalam rangka Pengelolaan Keuangan Desa dan Pendayagunaan Aset Desa</i>				48 Dokumen	27.720.000,00	Kab. Bengkalis, Rupaat Utara, Semua Kel/Desa	DANA TRANSFER UMUM-DANA ALOKASI UMUM	-	Tata kelola pemerintahan an yang baik, bersih, melayani dan inovatif	-		30.492.000,00	KECAMATAN RUPAT UTARA
	7.01.06.2.01.0009	Fasilitasi Sinkronisasi Perencanaan Pembangunan Daerah dengan Pembangunan Desa														
			<i>Jumlah Dokumen Sinkronisasi Perencanaan Pembangunan Daerah dengan Pembangunan Desa</i>				8 Dokumen	27.320.000,00	Kab. Bengkalis, Rupaat Utara, Semua Kel/Desa	DANA TRANSFER UMUM-DANA ALOKASI UMUM	-	Tata kelola pemerintahan an yang baik, bersih, melayani dan inovatif	-		30.052.000,00	KECAMATAN RUPAT UTARA
	7.01.06.2.01.0014	Fasilitasi Kerja Sama Antar Desa dan Kerja Sama Desa dengan Pihak Ketiga														
			<i>Jumlah Dokumen Fasilitasi dalam rangka Kerja Sama Antar Desa dan Kerja Sama Desa dengan Pihak Ketiga</i>				8 Dokumen	27.420.000,00	Kab. Bengkalis, Rupaat Utara, Semua Kel/Desa	DANA TRANSFER UMUM-DANA ALOKASI UMUM	-	Tata kelola pemerintahan an yang baik, bersih, melayani dan inovatif	-		30.162.000,00	KECAMATAN RUPAT UTARA
	-	-						6.692.826.634,00							7.243.669.106,00	
6.	7.01.01	PROGRAM PENUNJANG URUSAN PEMERINTAHAN DAERAH KABUPATEN/KOTA	-	A A			-	4.561.068.143,00						A A	4.969.194.728,00	

NO	KODE	URUSAN / BIDANG URUSAN / PROGRAM / KEGIATAN / SUB KEGIATAN	INDIKATOR PROGRAM / KEGIATAN / SUB KEGIATAN	TARGET AKHIR PERIODE RENSTRA OPD	REALISASI CAPAIAN RENJA OPD TAHUN 2022	PRAKIRAAN CAPAIAN TARGET RENJA OPD TAHUN 2023	CAPAIAN KINERJA DAN KERANGKA PENDANAAN						KELOMPOK SASARAN	PRAKIRAAN MAJU RENCANA TAHUN 2025		PERANGKAT DAERAH PENANGGUNG JAWAB
							TARGET 2024	PAGU INDIKATIF (Rp)	LOKASI	SUMBER DANA	PRIORITAS			TARGET	PAGU INDIKATIF (Rp)	
											NASIONAL	DAERAH				
1	2	3	4	5	6	7	8	9	10	11	12	13	14	15	16	17
	7.01.01.2.02	Administrasi Keuangan Perangkat Daerah	-	-			-	3.799.600.143,00			-	Tata kelola pemerintahan yang baik, bersih, melayani dan inovatif	-	-	4.124.879.928,00	KECAMATAN RUPAT UTARA
	7.01.01.2.02.0001	Penyediaan Gaji dan Tunjangan ASN														
			<i>Jumlah Orang yang Menerima Gaji dan Tunjangan ASN</i>				24/12 Orang/bulan	3.799.600.143,00	Kab. Bengkalis, Rupas Utara, Semua Kel/Desa	DANA TRANSFER UMUM-DANA ALOKASI UMUM	-	Tata kelola pemerintahan yang baik, bersih, melayani dan inovatif	-		4.124.879.928,00	KECAMATAN RUPAT UTARA
	7.01.01.2.06	Administrasi Umum Perangkat Daerah	-	-			-	761.468.000,00			-	Tata kelola pemerintahan yang baik, bersih, melayani dan inovatif	-	-	844.314.800,00	KECAMATAN RUPAT UTARA
	7.01.01.2.06.0004	Penyediaan Bahan Logistik Kantor														
			<i>Jumlah Paket Bahan Logistik Kantor yang Disediakan</i>				4800 Paket	92.500.000,00	Kab. Bengkalis, Rupas Utara, Semua Kel/Desa	DANA TRANSFER UMUM-DANA ALOKASI UMUM	-	Tata kelola pemerintahan yang baik, bersih, melayani dan inovatif	-		90.750.000,00	KECAMATAN RUPAT UTARA
	7.01.01.2.06.0009	Penyelenggaraan Rapat Koordinasi dan Konsultasi SKPD														
			<i>Jumlah Laporan Penyelenggaraan Rapat Koordinasi dan Konsultasi SKPD</i>				297 Laporan	595.968.000,00	Kab. Bengkalis, Rupas Utara, Semua Kel/Desa	DANA TRANSFER UMUM-DANA ALOKASI UMUM	-	Tata kelola pemerintahan yang baik, bersih, melayani dan inovatif	-		655.564.800,00	KECAMATAN RUPAT UTARA
	7.01.01.2.06.0011	Dukungan Pelaksanaan Sistem Pemerintahan Berbasis Elektronik pada SKPD														
			<i>Jumlah Dokumen Dukungan Pelaksanaan Sistem Pemerintahan Berbasis Elektronik pada SKPD</i>				2 Dokumen	73.000.000,00	Kab. Bengkalis, Rupas Utara, Semua Kel/Desa	DANA TRANSFER UMUM-DANA ALOKASI UMUM	-	Tata kelola pemerintahan yang baik, bersih, melayani dan inovatif	-		98.000.000,00	KECAMATAN RUPAT UTARA
7.	7.01.02	PROGRAM PENYELENGGARAAN PEMERINTAHAN DAN PELAYANAN PUBLIK	1.Meningkatnya pelayanan sesuai standar pelayanan Meningkatnya pelayanan sesuai standar pelayanan	100 % 100 %			100 % 100 %	286.339.000,00						100 % 100 %	291.972.900,00	

NO	KODE	URUSAN / BIDANG URUSAN / PROGRAM / KEGIATAN / SUB KEGIATAN	INDIKATOR PROGRAM / KEGIATAN / SUB KEGIATAN	TARGET AKHIR PERIODE RENSTRA OPD	REALISASI CAPAIAN RENJA OPD TAHUN 2022	PRAKIRAAN CAPAIAN TARGET RENJA OPD TAHUN 2023	CAPAIAN KINERJA DAN KERANGKA PENDANAAN						KELOMPOK SASARAN	PRAKIRAAN MAJU RENCANA TAHUN 2025		PERANGKAT DAERAH PENANGGUNG JAWAB
							TARGET 2024	PAGU INDIKATIF (Rp)	LOKASI	SUMBER DANA	PRIORITAS			TARGET	PAGU INDIKATIF (Rp)	
											NASIONAL	DAERAH				
1	2	3	4	5	6	7	8	9	10	11	12	13	14	15	16	17
	7.01.02.2.01	Koordinasi Penyelenggaraan Kegiatan Pemerintahan di Tingkat Kecamatan	Jumlah penyusunan usulan pembangunan	-			100 %	56.339.000,00			-	Tata kelola pemerintahan yang baik, bersih, melayani dan inovatif	-	-	61.972.900,00	KECAMATAN RUPAT UTARA
	7.01.02.2.01.0001	Koordinasi/Sinergi Perencanaan dan Pelaksanaan Kegiatan Pemerintahan dengan Perangkat Daerah dan Instansi Vertikal Terkait														
			Jumlah Laporan Koordinasi/Sinergi Perencanaan dan Pelaksanaan Kegiatan Pemerintahan dengan Perangkat Daerah dan Instansi Vertikal Terkait				8 Laporan	56.339.000,00	Kab. Bengkalis, Rupa Utara, Semua Kel/Desa	DANA TRANSFER UMUM-DANA ALOKASI UMUM	-	Tata kelola pemerintahan yang baik, bersih, melayani dan inovatif	-		61.972.900,00	KECAMATAN RUPAT UTARA
	7.01.02.2.02	Penyelenggaraan Urusan Pemerintahan yang Tidak Dilaksanakan oleh Unit Kerja Perangkat Daerah yang Ada di Kecamatan	-	-			-	230.000.000,00			-	Tata kelola pemerintahan yang baik, bersih, melayani dan inovatif	-	-	230.000.000,00	KECAMATAN RUPAT UTARA
	7.01.02.2.02.0003	Peningkatan Efektifitas Pelaksanaan Pelayanan kepada Masyarakat di Wilayah Kecamatan														
			Jumlah Laporan Peningkatan Efektifitas Pelaksanaan Pelayanan kepada Masyarakat di Wilayah Kecamatan				100 Laporan	230.000.000,00	Kab. Bengkalis, Rupa Utara, Semua Kel/Desa	DANA TRANSFER UMUM-DANA ALOKASI UMUM	-	Tata kelola pemerintahan yang baik, bersih, melayani dan inovatif	-		230.000.000,00	KECAMATAN RUPAT UTARA
8.	7.01.03	PROGRAM PEMBERDAYAAN MASYARAKAT DESA DAN KELURAHAN	-	100 %			-	972.778.289,00						100 %	995.415.928,00	
	7.01.03.2.01	Koordinasi Kegiatan Pemberdayaan Desa	-	-			-	972.778.289,00			-	Tata kelola pemerintahan yang baik, bersih, melayani dan inovatif	-	-	995.415.928,00	KECAMATAN RUPAT UTARA
	7.01.03.2.01.0001	Peningkatan Partisipasi Masyarakat dalam Forum Musyawarah Perencanaan Pembangunan di Desa														
			Jumlah Lembaga Kemasyarakatan yang Berpartisipasi dalam Forum Musyawarah Perencanaan Pembangunan di Desa				8 Lembaga Kemasyarakatan	26.376.400,00	Kab. Bengkalis, Rupa Utara, Semua Kel/Desa	DANA TRANSFER UMUM-DANA ALOKASI UMUM	-	Tata kelola pemerintahan yang baik, bersih, melayani dan inovatif	-		29.014.040,00	KECAMATAN RUPAT UTARA
	7.01.03.2.01.0003	Peningkatan Efektifitas Kegiatan Pemberdayaan Masyarakat di Wilayah Kecamatan														

NO	KODE	URUSAN / BIDANG URUSAN / PROGRAM / KEGIATAN / SUB KEGIATAN	INDIKATOR PROGRAM / KEGIATAN / SUB KEGIATAN	TARGET AKHIR PERIODE RENSTRA OPD	REALISASI CAPAIAN RENJA OPD TAHUN 2022	PRAKIRAAN CAPAIAN TARGET RENJA OPD TAHUN 2023	CAPAIAN KINERJA DAN KERANGKA PENDANAAN					KELOMPOK SASARAN	PRAKIRAAN MAJU RENCANA TAHUN 2025		PERANGKAT DAERAH PENANGGUNG JAWAB	
							TARGET 2024	PAGU INDIKATIF (Rp)	LOKASI	SUMBER DANA	PRIORITAS		TARGET	PAGU INDIKATIF (Rp)		
											NASIONAL					DAERAH
1	2	3	4	5	6	7	8	9	10	11	12	13	14	15	16	17
			<i>Jumlah Laporan Peningkatan Efektivitas Kegiatan Pemberdayaan Masyarakat di Wilayah Kecamatan</i>				16 Laporan	946.401.889,00	Kab. Bengkalis, Rupaat Utara, Semua Kel/Desa	DANA TRANSFER UMUM-DANA ALOKASI UMUM	-	Tata kelola pemerintahan an yang baik, bersih, melayani dan inovatif	-		966.401.888,00	KECAMATAN RUPAT UTARA
9.	7.01.04	PROGRAM KOORDINASI KETENTRAMAN DAN KETERTIBAN UMUM	-	100 %			-	122.799.000,00						100 %	135.078.900,00	
	7.01.04.2.01	Koordinasi Upaya Penyelenggaraan Ketenteraman dan Ketertiban Umum	-	-			-	122.799.000,00			-	Tata kelola pemerintahan an yang baik, bersih, melayani dan inovatif	-	-	135.078.900,00	KECAMATAN RUPAT UTARA
	7.01.04.2.01.0001	Sinergitas dengan Kepolisian Negara Republik Indonesia, Tentara Nasional Indonesia dan Instansi Vertikal di Wilayah Kecamatan														
			<i>Jumlah Laporan Hasil Sinergitas dengan Kepolisian Negara Republik Indonesia, Tentara Nasional Indonesia dan Instansi Vertikal di Wilayah Kecamatan</i>				36 Laporan	65.895.000,00	Kab. Bengkalis, Rupaat Utara, Semua Kel/Desa	DANA TRANSFER UMUM-DANA ALOKASI UMUM	-	Tata kelola pemerintahan an yang baik, bersih, melayani dan inovatif	-		72.484.500,00	KECAMATAN RUPAT UTARA
	7.01.04.2.01.0002	Harmonisasi Hubungan dengan Tokoh Agama dan Tokoh Masyarakat														
			<i>Jumlah Laporan Pelaksanaan Harmonisasi Hubungan dengan Tokoh Agama dan Tokoh Masyarakat</i>				36 Laporan	56.904.000,00	Kab. Bengkalis, Rupaat Utara, Semua Kel/Desa	DANA TRANSFER UMUM-DANA ALOKASI UMUM	-	Tata kelola pemerintahan an yang baik, bersih, melayani dan inovatif	-		62.594.400,00	KECAMATAN RUPAT UTARA
10.	7.01.05	PROGRAM PENYELENGGARAAN URUSAN PEMERINTAHAN UMUM	-	100 %			-	749.842.201,00						100 %	852.006.650,00	
	7.01.05.2.01	Penyelenggaraan Urusan Pemerintahan Umum Sesuai Penugasan Kepala Daerah	-	-			-	749.842.201,00			-	Tata kelola pemerintahan an yang baik, bersih, melayani dan inovatif	-	-	852.006.650,00	KECAMATAN RUPAT UTARA
	7.01.05.2.01.0003	Pembinaan Persatuan dan Kesatuan Bangsa														
			<i>Jumlah Orang yang Mengikuti Pembinaan Persatuan dan Kesatuan Bangsa</i>				1000 Orang	438.700.500,00	Kab. Bengkalis, Rupaat Utara, Semua Kel/Desa	DANA TRANSFER UMUM-DANA ALOKASI UMUM	-	Tata kelola pemerintahan an yang baik, bersih, melayani dan inovatif	-		488.070.550,00	KECAMATAN RUPAT UTARA
	7.01.05.2.01.0004	Pembinaan Kerukunan Antar Suku dan Intra Suku, Umat Beragama, Ras, dan Golongan Lainnya Guna Mewujudkan Stabilitas Keamanan Lokal, Regional, dan Nasional														

NO	KODE	URUSAN / BIDANG URUSAN / PROGRAM / KEGIATAN / SUB KEGIATAN	INDIKATOR PROGRAM / KEGIATAN / SUB KEGIATAN	TARGET AKHIR PERIODE RENSTRA OPD	REALISASI CAPAIAN RENJA OPD TAHUN 2022	PRAKIRAAN CAPAIAN TARGET RENJA OPD TAHUN 2023	CAPAIAN KINERJA DAN KERANGKA PENDANAAN						KELOMPOK SASARAN	PRAKIRAAN MAJU RENCANA TAHUN 2025		PERANGKAT DAERAH PENANGGUNG JAWAB
							TARGET 2024	PAGU INDIKATIF (Rp)	LOKASI	SUMBER DANA	PRIORITAS			TARGET	PAGU INDIKATIF (Rp)	
											NASIONAL	DAERAH				
1	2	3	4	5	6	7	8	9	10	11	12	13	14	15	16	17
			<i>Jumlah Orang yang Mengikuti Pembinaan Kerukunan Antar Suku dan Intra Suku, Umat Beragama, Ras, dan Golongan Lainnya Guna Mewujudkan Stabilitas Keamanan Lokal, Regional, dan Nasional</i>				1000 Orang	311.141.701,00	Kab. Bengkalis, Rupa t Utara, Semua Kel/Desa	DANA TRANSFER UMUM-DANA ALOKASI UMUM	-	Tata kelola pemerintahan an yang baik, bersih, melayani dan inovatif	-		363.936.100,00	KECAMATAN RUPAT UTARA
11.	7.01.06	PROGRAM PEMBINAAN DAN PENGAWASAN PEMERINTAHAN DESA	-	100 %			-	1,00						100 %	0,00	
	7.01.06.2.01	Fasilitasi, Rekomendasi dan Koordinasi Pembinaan dan Pengawasan Pemerintahan Desa	-	-			-	1,00			-	Tata kelola pemerintahan an yang baik, bersih, melayani dan inovatif	-	-	0,00	KECAMATAN RUPAT UTARA
	7.01.06.2.01.0011	Fasilitasi Penyelenggaraan Ketenteraman dan Ketertiban Umum														
			<i>Jumlah Dokumen Fasilitasi dalam rangka Penyelenggaraan Ketenteraman dan Ketertiban Umum</i>				30 Dokumen	1,00	Kab. Bengkalis, Rupa t Utara, Semua Kel/Desa	DANA TRANSFER UMUM-DANA ALOKASI UMUM	-	Tata kelola pemerintahan an yang baik, bersih, melayani dan inovatif	-		0,00	KECAMATAN RUPAT UTARA
		KECAMATAN MANDAU						26.798.439.695,00							27.632.633.566,70	
	7	UNSUR KEWILAYAHAN						26.731.405.695,00							27.558.896.166,70	
	7.01	KECAMATAN						26.731.405.695,00							27.558.896.166,70	
1.	7.01.01	PROGRAM PENUNJANG URUSAN PEMERINTAHAN DAERAH KABUPATEN/KOTA	-	100 %			-	20.205.881.695,00						100 %	20.855.971.366,70	
	7.01.01.2.01	Perencanaan, Penganggaran, dan Evaluasi Kinerja Perangkat Daerah	-	-			-	390.124.596,00			-	Tata kelola pemerintahan an yang baik, bersih, melayani dan inovatif	-	-	323.189.662,40	KECAMATAN MANDAU
	7.01.01.2.01.0001	Penyusunan Dokumen Perencanaan Perangkat Daerah														
			<i>Jumlah Dokumen Perencanaan Perangkat Daerah</i>				6 Dokumen	192.430.000,00	Kab. Bengkalis, Mandau, Semua Kel/Desa	DANA TRANSFER UMUM-DANA ALOKASI UMUM	-	Tata kelola pemerintahan an yang baik, bersih, melayani dan inovatif	-		156.673.000,00	KECAMATAN MANDAU
	7.01.01.2.01.0006	Koordinasi dan Penyusunan Laporan Capaian Kinerja dan Ikhtisar Realisasi Kinerja SKPD														

NO	KODE	URUSAN / BIDANG URUSAN / PROGRAM / KEGIATAN / SUB KEGIATAN	INDIKATOR PROGRAM / KEGIATAN / SUB KEGIATAN	TARGET AKHIR PERIODE RENSTRA OPD	REALISASI CAPAIAN RENJA OPD TAHUN 2022	PRAKIRAAN CAPAIAN TARGET RENJA OPD TAHUN 2023	CAPAIAN KINERJA DAN KERANGKA PENDANAAN					KELOMPOK SASARAN	PRAKIRAAN MAJU RENCANA TAHUN 2025		PERANGKAT DAERAH PENANGGUNG JAWAB	
							TARGET 2024	PAGU INDIKATIF (Rp)	LOKASI	SUMBER DANA	PRIORITAS		TARGET	PAGU INDIKATIF (Rp)		
											NASIONAL					DAERAH
1	2	3	4	5	6	7	8	9	10	11	12	13	14	15	16	17
			<i>Jumlah Laporan Capaian Kinerja dan Ikhtisar Realisasi Kinerja SKPD dan Laporan Hasil Koordinasi Penyusunan Laporan Capaian Kinerja dan Ikhtisar Realisasi Kinerja SKPD</i>				6 Laporan	137.694.596,00	Kab. Bengkalis, Mandau, Semua Kel/Desa	DANA TRANSFER UMUM-DANA ALOKASI UMUM	-	Tata kelola pemerintahan yang baik, bersih, melayani dan inovatif	-		100.516.662,40	KECAMATAN MANDAU
	7.01.01.2.01.0007	Evaluasi Kinerja Perangkat Daerah														
			<i>Jumlah Laporan Evaluasi Kinerja Perangkat Daerah</i>				10 Laporan	60.000.000,00	Kab. Bengkalis, Mandau, Semua Kel/Desa	DANA TRANSFER UMUM-DANA ALOKASI UMUM	-	Tata kelola pemerintahan yang baik, bersih, melayani dan inovatif	-		66.000.000,00	KECAMATAN MANDAU
	7.01.01.2.02	Administrasi Keuangan Perangkat Daerah	-	-			-	12.670.511.046,00			-	Tata kelola pemerintahan yang baik, bersih, melayani dan inovatif	-	-	12.673.011.046,00	KECAMATAN MANDAU
	7.01.01.2.02.0001	Penyediaan Gaji dan Tunjangan ASN														
			<i>Jumlah Orang yang Menerima Gaji dan Tunjangan ASN</i>				78 Orang/bulan	12.645.511.046,00	Kab. Bengkalis, Mandau, Semua Kel/Desa	DANA TRANSFER UMUM-DANA ALOKASI UMUM	-	Tata kelola pemerintahan yang baik, bersih, melayani dan inovatif	-		12.645.511.046,00	KECAMATAN MANDAU
	7.01.01.2.02.0007	Koordinasi dan Penyusunan Laporan Keuangan Bulanan/ Triwulanan/ Semesteran SKPD														
			<i>Jumlah Laporan Keuangan Bulanan/ Triwulanan/ Semesteran SKPD dan Laporan Koordinasi Penyusunan Laporan Keuangan Bulanan/Triwulanan/Semesteran SKPD</i>				120 Laporan	25.000.000,00	Kab. Bengkalis, Mandau, Semua Kel/Desa	DANA TRANSFER UMUM-DANA ALOKASI UMUM	-	Tata kelola pemerintahan yang baik, bersih, melayani dan inovatif	-		27.500.000,00	KECAMATAN MANDAU
	7.01.01.2.03	Administrasi Barang Milik Daerah pada Perangkat Daerah	-	-			-	384.000.000,00			-	Tata kelola pemerintahan yang baik, bersih, melayani dan inovatif	-	-	422.400.000,00	KECAMATAN MANDAU
	7.01.01.2.03.0002	Pengamanan Barang Milik Daerah SKPD														
			<i>Jumlah Dokumen Pengamanan Barang Milik Daerah SKPD</i>				11 Dokumen	384.000.000,00	Kab. Bengkalis, Mandau, Semua Kel/Desa	DANA TRANSFER UMUM-DANA ALOKASI UMUM	-	Tata kelola pemerintahan yang baik, bersih, melayani dan inovatif	-		422.400.000,00	KECAMATAN MANDAU

NO	KODE	URUSAN / BIDANG URUSAN / PROGRAM / KEGIATAN / SUB KEGIATAN	INDIKATOR PROGRAM / KEGIATAN / SUB KEGIATAN	TARGET AKHIR PERIODE RENSTRA OPD	REALISASI CAPAIAN RENJA OPD TAHUN 2022	PRAKIRAAN CAPAIAN TARGET RENJA OPD TAHUN 2023	CAPAIAN KINERJA DAN KERANGKA PENDANAAN						KELOMPOK SASARAN	PRAKIRAAN MAJU RENCANA TAHUN 2025		PERANGKAT DAERAH PENANGGUNG JAWAB
							TARGET 2024	PAGU INDIKATIF (Rp)	LOKASI	SUMBER DANA	PRIORITAS			TARGET	PAGU INDIKATIF (Rp)	
											NASIONAL	DAERAH				
1	2	3	4	5	6	7	8	9	10	11	12	13	14	15	16	17
	7.01.01.2.05	Administrasi Kepegawaian Perangkat Daerah	-	-			-	298.302.000,00			-	Tata kelola pemerintah an yang baik, bersih, melayani dan inovatif	-	-	328.132.200,00	KECAMATAN MANDAU
	7.01.01.2.05.0001	Peningkatan Sarana dan Prasarana Disiplin Pegawai														
			<i>Jumlah Unit Peningkatan Sarana dan Prasarana Disiplin Pegawai</i>				1 Unit	24.000.000,00	Kab. Bengkalis, Semua Kecamatan, Semua Kel/Desa	DANA TRANSFER UMUM-DANA ALOKASI UMUM	-	Tata kelola pemerintah an yang baik, bersih, melayani dan inovatif	-		26.400.000,00	KECAMATAN MANDAU
	7.01.01.2.05.0003	Pendataan dan Pengolahan Administrasi Kepegawaian														
			<i>Jumlah Dokumen Pendataan dan Pengolahan Administrasi Kepegawaian</i>				12 Dokumen	60.000.000,00	Kab. Bengkalis, Mandau, Semua Kel/Desa	DANA TRANSFER UMUM-DANA ALOKASI UMUM	-	Tata kelola pemerintah an yang baik, bersih, melayani dan inovatif	-		66.000.000,00	KECAMATAN MANDAU
	7.01.01.2.05.0011	Bimbingan Teknis Implementasi Peraturan Perundang-Undangan														
			<i>Jumlah Orang yang Mengikuti Bimbingan Teknis Implementasi Peraturan Perundang-Undangan</i>				24 Orang	214.302.000,00	Kab. Bengkalis, Mandau, Semua Kel/Desa	DANA TRANSFER UMUM-DANA ALOKASI UMUM	-	Tata kelola pemerintah an yang baik, bersih, melayani dan inovatif	-		235.732.200,00	KECAMATAN MANDAU
	7.01.01.2.06	Administrasi Umum Perangkat Daerah	-	-			-	2.243.584.700,00			-	Tata kelola pemerintah an yang baik, bersih, melayani dan inovatif	-	-	2.467.943.170,00	KECAMATAN MANDAU
	7.01.01.2.06.0002	Penyediaan Peralatan dan Perlengkapan Kantor														
			<i>Jumlah Paket Peralatan dan Perlengkapan Kantor yang Disediakan</i>				41 Paket	269.335.900,00	Kab. Bengkalis, Mandau, Semua Kel/Desa	DANA TRANSFER UMUM-DANA ALOKASI UMUM	-	Tata kelola pemerintah an yang baik, bersih, melayani dan inovatif	-		296.269.490,00	KECAMATAN MANDAU
	7.01.01.2.06.0004	Penyediaan Bahan Logistik Kantor														
			<i>Jumlah Paket Bahan Logistik Kantor yang Disediakan</i>				4 Paket	550.000.000,00	Kab. Bengkalis, Mandau, Semua Kel/Desa	DANA TRANSFER UMUM-DANA ALOKASI UMUM	-	Tata kelola pemerintah an yang baik, bersih, melayani dan inovatif	-		605.000.000,00	KECAMATAN MANDAU

NO	KODE	URUSAN / BIDANG URUSAN / PROGRAM / KEGIATAN / SUB KEGIATAN	INDIKATOR PROGRAM / KEGIATAN / SUB KEGIATAN	TARGET AKHIR PERIODE RENSTRA OPD	REALISASI CAPAIAN RENJA OPD TAHUN 2022	PRAKIRAAN CAPAIAN TARGET RENJA OPD TAHUN 2023	CAPAIAN KINERJA DAN KERANGKA PENDANAAN						KELOMPOK SASARAN	PRAKIRAAN MAJU RENCANA TAHUN 2025		PERANGKAT DAERAH PENANGGUNG JAWAB
							TARGET 2024	PAGU INDIKATIF (Rp)	LOKASI	SUMBER DANA	PRIORITAS			TARGET	PAGU INDIKATIF (Rp)	
											NASIONAL	DAERAH				
1	2	3	4	5	6	7	8	9	10	11	12	13	14	15	16	17
	7.01.01.2.06.0005	Penyediaan Barang Cetak dan Peggandaan														
			<i>Jumlah Paket Barang Cetak dan Peggandaan yang Disediakan</i>				8 Paket	302.593.800,00	Kab. Bengkalis, Mandau, Semua Kel/Desa	DANA TRANSFER UMUM-DANA ALOKASI UMUM	-	Tata kelola pemerintahan an yang baik, bersih, melayani dan inovatif	-		332.853.180,00	KECAMATAN MANDAU
	7.01.01.2.06.0006	Penyediaan Bahan Bacaan dan Peraturan Perundang-undangan														
			<i>Jumlah Dokumen Bahan Bacaan dan Peraturan Perundang-Undangan yang Disediakan</i>				3 Dokumen	73.490.000,00	Kab. Bengkalis, Mandau, Semua Kel/Desa	DANA TRANSFER UMUM-DANA ALOKASI UMUM	-	Tata kelola pemerintahan an yang baik, bersih, melayani dan inovatif	-		80.839.000,00	KECAMATAN MANDAU
	7.01.01.2.06.0009	Penyelenggaraan Rapat Koordinasi dan Konsultasi SKPD														
			<i>Jumlah Laporan Penyelenggaraan Rapat Koordinasi dan Konsultasi SKPD</i>				250 Laporan	880.265.000,00	Kab. Bengkalis, Mandau, Semua Kel/Desa	DANA TRANSFER UMUM-DANA ALOKASI UMUM	-	Tata kelola pemerintahan an yang baik, bersih, melayani dan inovatif	-		968.291.500,00	KECAMATAN MANDAU
	7.01.01.2.06.0011	Dukungan Pelaksanaan Sistem Pemerintahan Berbasis Elektronik pada SKPD														
			<i>Jumlah Dokumen Dukungan Pelaksanaan Sistem Pemerintahan Berbasis Elektronik pada SKPD</i>				12 Dokumen	167.900.000,00	Kab. Bengkalis, Mandau, Semua Kel/Desa	DANA TRANSFER UMUM-DANA ALOKASI UMUM	-	Tata kelola pemerintahan an yang baik, bersih, melayani dan inovatif	-		184.690.000,00	KECAMATAN MANDAU
	7.01.01.2.07	Pengadaan Barang Milik Daerah Penunjang Urusan Pemerintah Daerah	-	-			-	328.106.421,00			-	Tata kelola pemerintahan an yang baik, bersih, melayani dan inovatif	-	-	360.917.063,10	KECAMATAN MANDAU
	7.01.01.2.07.0005	Pengadaan Mebel														
			<i>Jumlah Paket Mebel yang Disediakan</i>				10 Unit	98.106.421,00	Kab. Bengkalis, Mandau, Semua Kel/Desa	DANA TRANSFER UMUM-DANA ALOKASI UMUM	-	Tata kelola pemerintahan an yang baik, bersih, melayani dan inovatif	-		107.917.063,10	KECAMATAN MANDAU
	7.01.01.2.07.0010	Pengadaan Sarana dan Prasarana Gedung Kantor atau Bangunan Lainnya														

NO	KODE	URUSAN / BIDANG URUSAN / PROGRAM / KEGIATAN / SUB KEGIATAN	INDIKATOR PROGRAM / KEGIATAN / SUB KEGIATAN	TARGET AKHIR PERIODE RENSTRA OPD	REALISASI CAPAIAN RENJA OPD TAHUN 2022	PRAKIRAAN CAPAIAN TARGET RENJA OPD TAHUN 2023	CAPAIAN KINERJA DAN KERANGKA PENDANAAN						KELOMPOK SASARAN	PRAKIRAAN MAJU RENCANA TAHUN 2025		PERANGKAT DAERAH PENANGGUNG JAWAB
							TARGET 2024	PAGU INDIKATIF (Rp)	LOKASI	SUMBER DANA	PRIORITAS			TARGET	PAGU INDIKATIF (Rp)	
											NASIONAL	DAERAH				
1	2	3	4	5	6	7	8	9	10	11	12	13	14	15	16	17
			<i>Jumlah Unit Sarana dan Prasarana Gedung Kantor atau Bangunan Lainnya yang Disediakan</i>				15 Unit	230.000.000,00	Kab. Bengkalis, Mandau, Semua Kel/Desa	DANA TRANSFER UMUM-DANA ALOKASI UMUM	-	Tata kelola pemerintahan yang baik, bersih, melayani dan inovatif	-		253.000.000,00	KECAMATAN MANDAU
	7.01.01.2.08	Penyediaan Jasa Penunjang Urusan Pemerintahan Daerah	-	-			-	1.838.222.932,00			-	Tata kelola pemerintahan yang baik, bersih, melayani dan inovatif	-	-	2.022.045.225,20	KECAMATAN MANDAU
	7.01.01.2.08.0001	Penyediaan Jasa Surat Menyurat														
			<i>Jumlah Laporan Penyediaan Jasa Surat Menyurat</i>				1 Laporan	1.122.603.000,00	Kab. Bengkalis, Mandau, Semua Kel/Desa	DANA TRANSFER UMUM-DANA ALOKASI UMUM	-	Tata kelola pemerintahan yang baik, bersih, melayani dan inovatif	-		1.234.863.300,00	KECAMATAN MANDAU
	7.01.01.2.08.0002	Penyediaan Jasa Komunikasi, Sumber Daya Air dan Listrik														
			<i>Jumlah Laporan Penyediaan Jasa Komunikasi, Sumber Daya Air dan Listrik yang Disediakan</i>				12 Laporan	632.228.732,00	Kab. Bengkalis, Mandau, Semua Kel/Desa	DANA TRANSFER UMUM-DANA ALOKASI UMUM	-	Tata kelola pemerintahan yang baik, bersih, melayani dan inovatif	-		695.451.605,20	KECAMATAN MANDAU
	7.01.01.2.08.0004	Penyediaan Jasa Pelayanan Umum Kantor														
			<i>Jumlah Laporan Penyediaan Jasa Pelayanan Umum Kantor yang Disediakan</i>				1 Laporan	83.391.200,00	Kab. Bengkalis, Mandau, Semua Kel/Desa	DANA TRANSFER UMUM-DANA ALOKASI UMUM	-	Tata kelola pemerintahan yang baik, bersih, melayani dan inovatif	-		91.730.320,00	KECAMATAN MANDAU
	7.01.01.2.09	Pemeliharaan Barang Milik Daerah Penunjang Urusan Pemerintahan Daerah	-	-			-	2.053.030.000,00			-	Tata kelola pemerintahan yang baik, bersih, melayani dan inovatif	-	-	2.258.333.000,00	KECAMATAN MANDAU
	7.01.01.2.09.0002	Penyediaan Jasa Pemeliharaan, Biaya Pemeliharaan, Pajak dan Perizinan Kendaraan Dinas Operasional atau Lapangan														
			<i>Jumlah Kendaraan Dinas Operasional atau Lapangan yang Dipelihara dan Dibayarkan Pajak dan Perizinannya</i>				15 Unit	578.110.000,00	Kab. Bengkalis, Mandau, Semua Kel/Desa	DANA TRANSFER UMUM-DANA ALOKASI UMUM	-	Tata kelola pemerintahan yang baik, bersih, melayani dan inovatif	-		635.921.000,00	KECAMATAN MANDAU
	7.01.01.2.09.0009	Pemeliharaan/Rehabilitasi Gedung Kantor dan Bangunan Lainnya														

NO	KODE	URUSAN / BIDANG URUSAN / PROGRAM / KEGIATAN / SUB KEGIATAN	INDIKATOR PROGRAM / KEGIATAN / SUB KEGIATAN	TARGET AKHIR PERIODE RENSTRA OPD	REALISASI CAPAIAN RENJA OPD TAHUN 2022	PRAKIRAAN CAPAIAN TARGET RENJA OPD TAHUN 2023	CAPAIAN KINERJA DAN KERANGKA PENDANAAN					KELOMPOK SASARAN	PRAKIRAAN MAJU RENCANA TAHUN 2025		PERANGKAT DAERAH PENANGGUNG JAWAB	
							TARGET 2024	PAGU INDIKATIF (Rp)	LOKASI	SUMBER DANA	PRIORITAS		TARGET	PAGU INDIKATIF (Rp)		
											NASIONAL					DAERAH
1	2	3	4	5	6	7	8	9	10	11	12	13	14	15	16	17
			<i>Jumlah Gedung Kantor dan Bangunan Lainnya yang Dipelihara/Direhabilitasi</i>				25 Unit	510.720.000,00	Kab. Bengkalis, Mandau, Semua Kel/Desa	DANA TRANSFER UMUM-DANA ALOKASI UMUM	-	Tata kelola pemerintahan yang baik, bersih, melayani dan inovatif	-		561.792.000,00	KECAMATAN MANDAU
	7.01.01.2.09.0010	Pemeliharaan/Rehabilitasi Sarana dan Prasarana Gedung Kantor atau Bangunan Lainnya														
			<i>Jumlah Sarana dan Prasarana Gedung Kantor atau Bangunan Lainnya yang Dipelihara/Direhabilitasi</i>				15 Unit	964.200.000,00	Kab. Bengkalis, Mandau, Semua Kel/Desa	DANA TRANSFER UMUM-DANA ALOKASI UMUM	-	Tata kelola pemerintahan yang baik, bersih, melayani dan inovatif	-		1.060.620.000,00	KECAMATAN MANDAU
2.	7.01.02	PROGRAM PENYELENGGARAAN PEMERINTAHAN DAN PELAYANAN PUBLIK	-	100 %			-	843.645.000,00						100 %	928.009.500,00	
	7.01.02.2.01	Koordinasi Penyelenggaraan Kegiatan Pemerintahan di Tingkat Kecamatan	-	-			-	599.970.000,00			-	Tata kelola pemerintahan yang baik, bersih, melayani dan inovatif	-	-	659.967.000,00	KECAMATAN MANDAU
	7.01.02.2.01.0001	Koordinasi/Sinergi Perencanaan dan Pelaksanaan Kegiatan Pemerintahan dengan Perangkat Daerah dan Instansi Vertikal Terkait														
			<i>Jumlah Laporan Koordinasi/Sinergi Perencanaan dan Pelaksanaan Kegiatan Pemerintahan dengan Perangkat Daerah dan Instansi Vertikal Terkait</i>				1 Laporan	99.970.000,00	Kab. Bengkalis, Mandau, Semua Kel/Desa	DANA TRANSFER UMUM-DANA ALOKASI UMUM	-	Tata kelola pemerintahan yang baik, bersih, melayani dan inovatif	-		109.967.000,00	KECAMATAN MANDAU
	7.01.02.2.01.0002	Peningkatan Efektifitas Kegiatan Pemerintahan di Tingkat Kecamatan														
			<i>Jumlah Dokumen Peningkatan Efektifitas Kegiatan Pemerintahan di Tingkat Kecamatan</i>				1 Dokumen	500.000.000,00	Kab. Bengkalis, Mandau, Semua Kel/Desa	DANA TRANSFER UMUM-DANA ALOKASI UMUM	-	-	-		550.000.000,00	KECAMATAN MANDAU
	7.01.02.2.02	Penyelenggaraan Urusan Pemerintahan yang Tidak Dilaksanakan oleh Unit Kerja Perangkat Daerah yang Ada di Kecamatan	-	-			-	243.675.000,00			-	Tata kelola pemerintahan yang baik, bersih, melayani dan inovatif	-	-	268.042.500,00	KECAMATAN MANDAU
	7.01.02.2.02.0003	Peningkatan Efektifitas Pelaksanaan Pelayanan kepada Masyarakat di Wilayah Kecamatan														
			<i>Jumlah Laporan Peningkatan Efektifitas Pelaksanaan Pelayanan kepada Masyarakat di Wilayah Kecamatan</i>				1 Laporan	243.675.000,00	Kab. Bengkalis, Mandau, Semua Kel/Desa	DANA TRANSFER UMUM-DANA ALOKASI UMUM	-	Tata kelola pemerintahan yang baik, bersih, melayani dan inovatif	-		268.042.500,00	KECAMATAN MANDAU

NO	KODE	URUSAN / BIDANG URUSAN / PROGRAM / KEGIATAN / SUB KEGIATAN	INDIKATOR PROGRAM / KEGIATAN / SUB KEGIATAN	TARGET AKHIR PERIODE RENSTRA OPD	REALISASI CAPAIAN RENJA OPD TAHUN 2022	PRAKIRAAN CAPAIAN TARGET RENJA OPD TAHUN 2023	CAPAIAN KINERJA DAN KERANGKA PENDANAAN						KELOMPOK SASARAN	PRAKIRAAN MAJU RENCANA TAHUN 2025		PERANGKAT DAERAH PENANGGUNG JAWAB
							TARGET 2024	PAGU INDIKATIF (Rp)	LOKASI	SUMBER DANA	PRIORITAS			TARGET	PAGU INDIKATIF (Rp)	
											NASIONAL	DAERAH				
1	2	3	4	5	6	7	8	9	10	11	12	13	14	15	16	17
3.	7.01.03	PROGRAM PEMBERDAYAAN MASYARAKAT DESA DAN KELURAHAN	-	100 %			-	4.051.412.000,00						100 %	3.981.401.600,00	
	7.01.03.2.01	Koordinasi Kegiatan Pemberdayaan Desa	-	-			-	3.660.022.000,00			-	Tata kelola pemerintahan an yang baik, bersih, melayani dan inovatif	-	-	3.550.872.600,00	KECAMATAN MANDAU
	7.01.03.2.01.0003	Peningkatan Efektifitas Kegiatan Pemberdayaan Masyarakat di Wilayah Kecamatan														
			<i>Jumlah Laporan Peningkatan Efektivitas Kegiatan Pemberdayaan Masyarakat di Wilayah Kecamatan</i>				3 Laporan	3.660.022.000,00	Kab. Bengkalis, Mandau, Semua Kel/Desa	DANA TRANSFER UMUM-DANA ALOKASI UMUM	-	Tata kelola pemerintahan an yang baik, bersih, melayani dan inovatif	-		3.550.872.600,00	KECAMATAN MANDAU
	7.01.03.2.02	Kegiatan Pemberdayaan Kelurahan	-	-			-	36.899.000,00			-	Tata kelola pemerintahan an yang baik, bersih, melayani dan inovatif	-	-	40.588.900,00	KECAMATAN MANDAU
	7.01.03.2.02.0004	Evaluasi Kelurahan														
			<i>Jumlah Laporan Hasil Evaluasi Kelurahan</i>				9 Laporan	36.899.000,00	Kab. Bengkalis, Mandau, Semua Kel/Desa	DANA TRANSFER UMUM-DANA ALOKASI UMUM	-	Tata kelola pemerintahan an yang baik, bersih, melayani dan inovatif	-		40.588.900,00	KECAMATAN MANDAU
	7.01.03.2.06	Pemberdayaan dan Kesejahteraan Keluarga Tingkat Kecamatan dan Kelurahan	-	-			-	354.491.000,00			-	Tata kelola pemerintahan an yang baik, bersih, melayani dan inovatif	-	-	389.940.100,00	KECAMATAN MANDAU
	7.01.03.2.06.0001	Pembentukan dan Penumbuhan Karakter Keluarga Melalui Peningkatan Kesadaran Masyarakat akan Pentingnya Penghayatan dan Pengamalan Pancasila dalam Semua Aspek Kehidupan Bermasyarakat, Berbangsa, dan Bernegara														
			<i>Jumlah Keluarga yang Mengikuti Pembentukan dan Penumbuhan Karakter Keluarga Melalui Peningkatan Kesadaran Masyarakat akan Pentingnya Penghayatan dan Pengamalan Pancasila dalam Semua Aspek Kehidupan Bermasyarakat, Berbangsa, dan Bernegara</i>				0 Keluarga	191.311.000,00	Kab. Bengkalis, Mandau, Semua Kel/Desa	DANA TRANSFER UMUM-DANA ALOKASI UMUM	-	Tata kelola pemerintahan an yang baik, bersih, melayani dan inovatif	-		210.442.100,00	KECAMATAN MANDAU
	7.01.03.2.06.0003	Peningkatan Ketahanan Pangan Keluarga														

NO	KODE	URUSAN / BIDANG URUSAN / PROGRAM / KEGIATAN / SUB KEGIATAN	INDIKATOR PROGRAM / KEGIATAN / SUB KEGIATAN	TARGET AKHIR PERIODE RENSTRA OPD	REALISASI CAPAIAN RENJA OPD TAHUN 2022	PRAKIRAAN CAPAIAN TARGET RENJA OPD TAHUN 2023	CAPAIAN KINERJA DAN KERANGKA PENDANAAN						KELOMPOK SASARAN	PRAKIRAAN MAJU RENCANA TAHUN 2025		PERANGKAT DAERAH PENANGGUNG JAWAB
							TARGET 2024	PAGU INDIKATIF (Rp)	LOKASI	SUMBER DANA	PRIORITAS			TARGET	PAGU INDIKATIF (Rp)	
											NASIONAL	DAERAH				
1	2	3	4	5	6	7	8	9	10	11	12	13	14	15	16	17
			<i>Jumlah Keluarga yang Mengikuti Peningkatan Ketahanan Pangan Keluarga</i>				100 Keluarga	18.892.000,00	Kab. Bengkalis, Mandau, Semua Kel/Desa	DANA TRANSFER UMUM-DANA ALOKASI UMUM	-	Tata kelola pemerintahan yang baik, bersih, melayani dan inovatif	-		20.781.200,00	KECAMATAN MANDAU
	7.01.03.2.06.0006	Peningkatan Kesadaran Keluarga dalam Peningkatan Pendidikan dan Keterampilan untuk Mewujudkan Sumber Daya Manusia yang Berkualitas dan Berdaya Saing														
			<i>Jumlah Keluarga yang Mengikuti Peningkatan Kesadaran Keluarga dalam Peningkatan Pendidikan dan Keterampilan untuk Mewujudkan Sumber Daya Manusia yang Berkualitas dan Berdaya Saing</i>				100 Keluarga	50.442.000,00	Kab. Bengkalis, Mandau, Semua Kel/Desa	DANA TRANSFER UMUM-DANA ALOKASI UMUM	-	Tata kelola pemerintahan yang baik, bersih, melayani dan inovatif	-		55.486.200,00	KECAMATAN MANDAU
	7.01.03.2.06.0007	Penumbuhan Kesadaran Keluarga dalam Peningkatan Derajat Kesehatan Keluarga dan Lingkungan dengan Menerapkan Perilaku Hidup Bersih dan Sehat														
			<i>Jumlah Keluarga yang Mengikuti Penumbuhan Kesadaran Keluarga dalam Peningkatan Derajat Kesehatan Keluarga dan Lingkungan Dengan Menerapkan Perilaku Hidup Bersih dan Sehat</i>				100 Keluarga	93.846.000,00	Kab. Bengkalis, Mandau, Semua Kel/Desa	DANA TRANSFER UMUM-DANA ALOKASI UMUM	-	Tata kelola pemerintahan yang baik, bersih, melayani dan inovatif	-		103.230.600,00	KECAMATAN MANDAU
4.	7.01.04	PROGRAM KOORDINASI KETENTERAMAN DAN KETERTIBAN UMUM	-	100 %			-	756.330.000,00						100 %	831.963.000,00	
	7.01.04.2.01	Koordinasi Upaya Penyelenggaraan Ketenteraman dan Ketertiban Umum	-	-			-	500.000.000,00			-	Peningkatan kualitas pemahaman nilai-nilai budaya dan kearifan lokal	-	-	550.000.000,00	KECAMATAN MANDAU
	7.01.04.2.01.0002	Harmonisasi Hubungan dengan Tokoh Agama dan Tokoh Masyarakat														
			<i>Jumlah Laporan Pelaksanaan Harmonisasi Hubungan dengan Tokoh Agama dan Tokoh Masyarakat</i>				3 Laporan	500.000.000,00	Kab. Bengkalis, Mandau, Semua Kel/Desa	DANA TRANSFER UMUM-DANA ALOKASI UMUM	-	Peningkatan kualitas pemahaman nilai-nilai budaya dan kearifan lokal	-		550.000.000,00	KECAMATAN MANDAU
	7.01.04.2.02	Koordinasi Penerapan dan Penegakan Peraturan Daerah dan Peraturan Kepala Daerah	-	-			-	256.330.000,00			-	Sinergitas kerjasama pemerintah daerah dengan pemerintah pusat dan stakeholder lainnya	-	-	281.963.000,00	KECAMATAN MANDAU
	7.01.04.2.02.0001	Koordinasi/Sinergi dengan Perangkat Daerah yang Tugas dan Fungsinya di Bidang Penegakan Peraturan Perundang-Undangan dan/atau Kepolisian Negara Republik Indonesia														

NO	KODE	URUSAN / BIDANG URUSAN / PROGRAM / KEGIATAN / SUB KEGIATAN	INDIKATOR PROGRAM / KEGIATAN / SUB KEGIATAN	TARGET AKHIR PERIODE RENSTRA OPD	REALISASI CAPAIAN RENJA OPD TAHUN 2022	PRAKIRAAN CAPAIAN TARGET RENJA OPD TAHUN 2023	CAPAIAN KINERJA DAN KERANGKA PENDANAAN						KELOMPOK SASARAN	PRAKIRAAN MAJU RENCANA TAHUN 2025		PERANGKAT DAERAH PENANGGUNG JAWAB
							TARGET 2024	PAGU INDIKATIF (Rp)	LOKASI	SUMBER DANA	PRIORITAS			TARGET	PAGU INDIKATIF (Rp)	
											NASIONAL	DAERAH				
1	2	3	4	5	6	7	8	9	10	11	12	13	14	15	16	17
			<i>Jumlah Laporan Koordinasi/Sinergi dengan Perangkat Daerah yang Tugas dan Fungsinya di Bidang Penegakan Peraturan Perundang-Undangan dan/atau Kepolisian Negara Republik Indonesia</i>				2 Laporan	256.330.000,00	Kab. Bengkalis, Mandau, Semua Kel/Desa	DANA TRANSFER UMUM-DANA ALOKASI UMUM	-	Sinergitas kerjasama pemerintah daerah dengan pemerintah pusat dan stakeholder lainnya	-		281.963.000,00	KECAMATAN MANDAU
5.	7.01.05	PROGRAM PENYELENGGARAAN URUSAN PEMERINTAHAN UMUM	-	100 %			-	814.097.000,00						100 %	895.506.700,00	
	7.01.05.2.01	Penyelenggaraan Urusan Pemerintahan Umum Sesuai Penugasan Kepala Daerah	-	-			-	814.097.000,00			-	Sinergitas kerjasama pemerintah daerah dengan pemerintah pusat dan stakeholder lainnya	-	-	895.506.700,00	KECAMATAN MANDAU
	7.01.05.2.01.0003	Pembinaan Persatuan dan Kesatuan Bangsa														
			<i>Jumlah Orang yang Mengikuti Pembinaan Persatuan dan Kesatuan Bangsa</i>				200 Orang	699.495.000,00	-	DANA TRANSFER UMUM-DANA ALOKASI UMUM	-	Sinergitas kerjasama pemerintah daerah dengan pemerintah pusat dan stakeholder lainnya	-		769.444.500,00	KECAMATAN MANDAU
	7.01.05.2.01.0008	Pelaksanaan Tugas Forum Koordinasi Pimpinan di Kecamatan														
			<i>Jumlah Dokumen Tugas Forum Koordinasi Pimpinan di Kecamatan</i>				2 Dokumen	114.602.000,00	Kab. Bengkalis, Mandau, Semua Kel/Desa	DANA TRANSFER UMUM-DANA ALOKASI UMUM	-	Sinergitas kerjasama pemerintah daerah dengan pemerintah pusat dan stakeholder lainnya	-		126.062.200,00	KECAMATAN MANDAU
6.	7.01.06	PROGRAM PEMBINAAN DAN PENGAWASAN PEMERINTAHAN DESA	-	100 % 80 % 100 %			-	60.040.000,00						100 % 80 % 100 %	66.044.000,00	
	7.01.06.2.01	Fasilitasi, Rekomendasi dan Koordinasi Pembinaan dan Pengawasan Pemerintahan Desa	-	-			-	60.040.000,00			-	Tata kelola pemerintahan yang baik, bersih, melayani dan inovatif	-	-	66.044.000,00	KECAMATAN MANDAU
	7.01.06.2.01.0002	Fasilitasi Administrasi Tata Pemerintahan Desa														

NO	KODE	URUSAN / BIDANG URUSAN / PROGRAM / KEGIATAN / SUB KEGIATAN	INDIKATOR PROGRAM / KEGIATAN / SUB KEGIATAN	TARGET AKHIR PERIODE RENSTRA OPD	REALISASI CAPAIAN RENJA OPD TAHUN 2022	PRAKIRAAN CAPAIAN TARGET RENJA OPD TAHUN 2023	CAPAIAN KINERJA DAN KERANGKA PENDANAAN						KELOMPOK SASARAN	PRAKIRAAN MAJU RENCANA TAHUN 2025		PERANGKAT DAERAH PENANGGUNG JAWAB
							TARGET 2024	PAGU INDIKATIF (Rp)	LOKASI	SUMBER DANA	PRIORITAS			TARGET	PAGU INDIKATIF (Rp)	
											NASIONAL	DAERAH				
1	2	3	4	5	6	7	8	9	10	11	12	13	14	15	16	17
			<i>Jumlah Dokumen yang Difasilitasi dalam rangka Administrasi Tata Pemerintahan Desa</i>				0 Dokumen	46.630.000,00	Kab. Bengkalis, Mandau, Semua Kel/Desa	DANA TRANSFER UMUM-DANA ALOKASI UMUM	-	Tata kelola pemerintahan yang baik, bersih, melayani dan inovatif	-		51.293.000,00	KECAMATAN MANDAU
	7.01.06.2.01.0016	Fasilitasi Penyusunan Program dan Pelaksanaan Pemberdayaan Masyarakat Desa														
			<i>Jumlah Dokumen Fasilitasi dalam rangka Program dan Pelaksanaan Pemberdayaan Masyarakat Desa</i>				2 Dokumen	13.410.000,00	-	DANA TRANSFER UMUM-DANA ALOKASI UMUM	-	Tata kelola pemerintahan yang baik, bersih, melayani dan inovatif	-		14.751.000,00	KECAMATAN MANDAU
	X	NON URUSAN						67.034.000,00							73.737.400,00	
	X.XX	URUSAN PEMERINTAHAN BIDANG XX						67.034.000,00							73.737.400,00	
1.	X.XX.01	PROGRAM PENUNJANG URUSAN PEMERINTAHAN DAERAH KABUPATEN/KOTA	-	100 %			-	67.034.000,00						100 %	73.737.400,00	
	X.XX.01.2.06	Administrasi Umum Perangkat Daerah	-	-			-	67.034.000,00			-	Tata kelola pemerintahan yang baik, bersih, melayani dan inovatif	-	-	73.737.400,00	KECAMATAN MANDAU
	X.XX.01.2.06.0001	Penyediaan Komponen Instalasi Listrik/Penerangan Bangunan Kantor														
			<i>Jumlah Paket Komponen Instalasi Listrik/Penerangan Bangunan Kantor yang Disediakan</i>				17 Paket	67.034.000,00	Kab. Bengkalis, Mandau, Semua Kel/Desa	DANA TRANSFER UMUM-DANA ALOKASI UMUM	-	Tata kelola pemerintahan yang baik, bersih, melayani dan inovatif	-		73.737.400,00	KECAMATAN MANDAU
		KELURAHAN BABUSSALAM							2.407.631.308,00						2.648.394.438,80	
	7	UNSUR KEWILAYAHAN						2.407.631.308,00							2.648.394.438,80	
	7.01	KECAMATAN						2.407.631.308,00							2.648.394.438,80	
1.	7.01.01	PROGRAM PENUNJANG URUSAN PEMERINTAHAN DAERAH KABUPATEN/KOTA	-	100 %			-	156.899.808,00						100 %	172.589.788,80	
	7.01.01.2.06	Administrasi Umum Perangkat Daerah	-	-			-	111.145.300,00			-	Tata kelola pemerintahan yang baik, bersih, melayani dan inovatif	-	-	122.259.830,00	KELURAHAN BABUSSALAM

NO	KODE	URUSAN / BIDANG URUSAN / PROGRAM / KEGIATAN / SUB KEGIATAN	INDIKATOR PROGRAM / KEGIATAN / SUB KEGIATAN	TARGET AKHIR PERIODE RENSTRA OPD	REALISASI CAPAIAN RENJA OPD TAHUN 2022	PRAKIRAAN CAPAIAN TARGET RENJA OPD TAHUN 2023	CAPAIAN KINERJA DAN KERANGKA PENDANAAN						KELOMPOK SASARAN	PRAKIRAAN MAJU RENCANA TAHUN 2025		PERANGKAT DAERAH PENANGGUNG JAWAB
							TARGET 2024	PAGU INDIKATIF (Rp)	LOKASI	SUMBER DANA	PRIORITAS			TARGET	PAGU INDIKATIF (Rp)	
											NASIONAL	DAERAH				
1	2	3	4	5	6	7	8	9	10	11	12	13	14	15	16	17
	7.01.01.2.06.0001	Penyediaan Komponen Instalasi Listrik/Penerangan Bangunan Kantor														
			<i>Jumlah Paket Komponen Instalasi Listrik/Penerangan Bangunan Kantor yang Disediakan</i>				17 Paket	9.312.000,00	Kab. Bengkalis, Mandau, Babussalam	DANA TRANSFER UMUM-DANA ALOKASI UMUM	-	Tata kelola pemerintahan an yang baik, bersih, melayani dan inovatif	-		10.243.200,00	KELURAHAN BABUSSALAM
	7.01.01.2.06.0002	Penyediaan Peralatan dan Perlengkapan Kantor														
			<i>Jumlah Paket Peralatan dan Perlengkapan Kantor yang Disediakan</i>				41 Paket	9.996.300,00	Kab. Bengkalis, Mandau, Babussalam	DANA TRANSFER UMUM-DANA ALOKASI UMUM	-	Tata kelola pemerintahan an yang baik, bersih, melayani dan inovatif	-		10.995.930,00	KELURAHAN BABUSSALAM
	7.01.01.2.06.0004	Penyediaan Bahan Logistik Kantor														
			<i>Jumlah Paket Bahan Logistik Kantor yang Disediakan</i>				4 Paket	45.850.000,00	Kab. Bengkalis, Mandau, Babussalam	DANA TRANSFER UMUM-DANA ALOKASI UMUM	-	Tata kelola pemerintahan an yang baik, bersih, melayani dan inovatif	-		50.435.000,00	KELURAHAN BABUSSALAM
	7.01.01.2.06.0005	Penyediaan Barang Cetak dan Penggandaan														
			<i>Jumlah Paket Barang Cetak dan Penggandaan yang Disediakan</i>				8 Paket	8.575.000,00	Kab. Bengkalis, Mandau, Babussalam	DANA TRANSFER UMUM-DANA ALOKASI UMUM	-	Tata kelola pemerintahan an yang baik, bersih, melayani dan inovatif	-		9.432.500,00	KELURAHAN BABUSSALAM
	7.01.01.2.06.0006	Penyediaan Bahan Bacaan dan Peraturan Perundang-undangan														
			<i>Jumlah Dokumen Bahan Bacaan dan Peraturan Perundang-Undangan yang Disediakan</i>				3 Dokumen	2.640.000,00	Kab. Bengkalis, Mandau, Babussalam	DANA TRANSFER UMUM-DANA ALOKASI UMUM	-	Tata kelola pemerintahan an yang baik, bersih, melayani dan inovatif	-		2.904.000,00	KELURAHAN BABUSSALAM
	7.01.01.2.06.0009	Penyelenggaraan Rapat Koordinasi dan Konsultasi SKPD														
			<i>Jumlah Laporan Penyelenggaraan Rapat Koordinasi dan Konsultasi SKPD</i>				250 Laporan	34.772.000,00	Kab. Bengkalis, Mandau, Babussalam	DANA TRANSFER UMUM-DANA ALOKASI UMUM	-	Sinergitas kerjasama pemerintah daerah dengan pemerintah pusat dan stakeholder lainnya	-		38.249.200,00	KELURAHAN BABUSSALAM

NO	KODE	URUSAN / BIDANG URUSAN / PROGRAM / KEGIATAN / SUB KEGIATAN	INDIKATOR PROGRAM / KEGIATAN / SUB KEGIATAN	TARGET AKHIR PERIODE RENSTRA OPD	REALISASI CAPAIAN RENJA OPD TAHUN 2022	PRAKIRAAN CAPAIAN TARGET RENJA OPD TAHUN 2023	CAPAIAN KINERJA DAN KERANGKA PENDANAAN						KELOMPOK SASARAN	PRAKIRAAN MAJU RENCANA TAHUN 2025		PERANGKAT DAERAH PENANGGUNG JAWAB
							TARGET 2024	PAGU INDIKATIF (Rp)	LOKASI	SUMBER DANA	PRIORITAS			TARGET	PAGU INDIKATIF (Rp)	
											NASIONAL	DAERAH				
1	2	3	4	5	6	7	8	9	10	11	12	13	14	15	16	17
	7.01.01.2.08	Penyediaan Jasa Penunjang Urusan Pemerintahan Daerah	-	-			-	14.397.008,00			-	Tata kelola pemerintahan yang baik, bersih, melayani dan inovatif	-	-	15.836.708,80	KELURAHAN BABUSSALAM
	7.01.01.2.08.0002	Penyediaan Jasa Komunikasi, Sumber Daya Air dan Listrik														
			<i>Jumlah Laporan Penyediaan Jasa Komunikasi, Sumber Daya Air dan Listrik yang Disediakan</i>				12 Laporan	14.397.008,00	Kab. Bengkalis, Mandau, Babussalam	DANA TRANSFER UMUM-DANA ALOKASI UMUM	-	Tata kelola pemerintahan yang baik, bersih, melayani dan inovatif	-		15.836.708,80	KELURAHAN BABUSSALAM
	7.01.01.2.09	Pemeliharaan Barang Milik Daerah Penunjang Urusan Pemerintahan Daerah	-	-			-	31.357.500,00			-	Tata kelola pemerintahan yang baik, bersih, melayani dan inovatif	-	-	34.493.250,00	KELURAHAN BABUSSALAM
	7.01.01.2.09.0002	Penyediaan Jasa Pemeliharaan, Biaya Pemeliharaan, Pajak dan Perizinan Kendaraan Dinas Operasional atau Lapangan														
			<i>Jumlah Kendaraan Dinas Operasional atau Lapangan yang Dipelihara dan dibayarkan Pajak dan Perizinannya</i>				5 Unit	10.380.000,00	Kab. Bengkalis, Mandau, Babussalam	DANA TRANSFER UMUM-DANA ALOKASI UMUM	-	Tata kelola pemerintahan yang baik, bersih, melayani dan inovatif	-		11.418.000,00	KELURAHAN BABUSSALAM
	7.01.01.2.09.0010	Pemeliharaan/Rehabilitasi Sarana dan Prasarana Gedung Kantor atau Bangunan Lainnya														
			<i>Jumlah Sarana dan Prasarana Gedung Kantor atau Bangunan Lainnya yang Dipelihara/Direhabilitasi</i>				7 Unit	20.977.500,00	Kab. Bengkalis, Mandau, Babussalam	DANA TRANSFER UMUM-DANA ALOKASI UMUM	-	Tata kelola pemerintahan yang baik, bersih, melayani dan inovatif	-		23.075.250,00	KELURAHAN BABUSSALAM
2.	7.01.03	PROGRAM PEMBERDAYAAN MASYARAKAT DESA DAN KELURAHAN	-	100 %			-	2.220.595.500,00						100 %	2.442.655.050,00	
	7.01.03.2.02	Kegiatan Pemberdayaan Kelurahan	-	-			-	2.105.592.600,00			-	Tata kelola pemerintahan yang baik, bersih, melayani dan inovatif	-	-	2.316.151.860,00	KELURAHAN BABUSSALAM
	7.01.03.2.02.0001	Peningkatan Partisipasi Masyarakat dalam Forum Musyawarah Perencanaan Pembangunan di Kelurahan														

NO	KODE	URUSAN / BIDANG URUSAN / PROGRAM / KEGIATAN / SUB KEGIATAN	INDIKATOR PROGRAM / KEGIATAN / SUB KEGIATAN	TARGET AKHIR PERIODE RENSTRA OPD	REALISASI CAPAIAN RENJA OPD TAHUN 2022	PRAKIRAAN CAPAIAN TARGET RENJA OPD TAHUN 2023	CAPAIAN KINERJA DAN KERANGKA PENDANAAN						KELOMPOK SASARAN	PRAKIRAAN MAJU RENCANA TAHUN 2025		PERANGKAT DAERAH PENANGGUNG JAWAB
							TARGET 2024	PAGU INDIKATIF (Rp)	LOKASI	SUMBER DANA	PRIORITAS			TARGET	PAGU INDIKATIF (Rp)	
											NASIONAL	DAERAH				
1	2	3	4	5	6	7	8	9	10	11	12	13	14	15	16	17
			<i>Jumlah Lembaga Kemasyarakatan yang Berpartisipasi dalam Forum Musyawarah Perencanaan Pembangunan di Kelurahan</i>				6 Lembaga Kemasyarakatan	14.045.000,00	Kab. Bengkalis, Mandau, Babussalam	DANA TRANSFER UMUM-DANA ALOKASI UMUM	-	Tata kelola pemerintahan yang baik, bersih, melayani dan inovatif	-		15.449.500,00	KELURAHAN BABUSSALAM
	7.01.03.2.02.0002	Pembangunan Sarana dan Prasarana Kelurahan														
			<i>Jumlah Sarana dan Prasarana Kelurahan yang Terbangun</i>				1 Unit	500.000.000,00	Kab. Bengkalis, Mandau, Babussalam	DANA TRANSFER UMUM-DANA ALOKASI UMUM	-	Pembangunan Daerah	-		550.000.000,00	KELURAHAN BABUSSALAM
	7.01.03.2.02.0003	Pemberdayaan Masyarakat di Kelurahan														
			<i>Jumlah Pokmas dan Ormas yang Melaksanakan Pemberdayaan Masyarakat di Kelurahan</i>				6 Pokmas / Ormas	1.591.547.600,00	Kab. Bengkalis, Mandau, Babussalam	DANA TRANSFER UMUM-DANA ALOKASI UMUM	-	Peningkatan kualitas sumber daya manusia yang berdaya saing	-		1.750.702.360,00	KELURAHAN BABUSSALAM
	7.01.03.2.06	Pemberdayaan dan Kesejahteraan Keluarga Tingkat Kecamatan dan Kelurahan	-	-			-	115.002.900,00			-	Peningkatan kualitas sumber daya manusia yang berdaya saing	-	-	126.503.190,00	KELURAHAN BABUSSALAM
	7.01.03.2.06.0001	Pembentukan dan Penumbuhan Karakter Keluarga Melalui Peningkatan Kesadaran Masyarakat akan Pentingnya Penghayatan dan Pengamalan Pancasila dalam Semua Aspek Kehidupan Bermasyarakat, Berbangsa, dan Bernegara														
			<i>Jumlah Keluarga yang Mengikuti Pembentukan dan Penumbuhan Karakter Keluarga Melalui Peningkatan Kesadaran Masyarakat akan Pentingnya Penghayatan dan Pengamalan Pancasila dalam Semua Aspek Kehidupan Bermasyarakat, Berbangsa, dan Bernegara</i>				100 Keluarga	115.002.900,00	Kab. Bengkalis, Mandau, Babussalam	DANA TRANSFER UMUM-DANA ALOKASI UMUM	-	Peningkatan kualitas sumber daya manusia yang berdaya saing	-		126.503.190,00	KELURAHAN BABUSSALAM
3.	7.01.05	PROGRAM PENYELENGGARAAN URUSAN PEMERINTAHAN UMUM	-	100 %			-	30.136.000,00						100 %	33.149.600,00	
	7.01.05.2.01	Penyelenggaraan Urusan Pemerintahan Umum Sesuai Penugasan Kepala Daerah	-	-			-	30.136.000,00			-	Peningkatan kualitas pemahaman nilai-nilai budaya dan kearifan lokal	-	-	33.149.600,00	KELURAHAN BABUSSALAM
	7.01.05.2.01.0003	Pembinaan Persatuan dan Kesatuan Bangsa														

NO	KODE	URUSAN / BIDANG URUSAN / PROGRAM / KEGIATAN / SUB KEGIATAN	INDIKATOR PROGRAM / KEGIATAN / SUB KEGIATAN	TARGET AKHIR PERIODE RENSTRA OPD	REALISASI CAPAIAN RENJA OPD TAHUN 2022	PRAKIRAAN CAPAIAN TARGET RENJA OPD TAHUN 2023	CAPAIAN KINERJA DAN KERANGKA PENDANAAN						KELOMPOK SASARAN	PRAKIRAAN MAJU RENCANA TAHUN 2025		PERANGKAT DAERAH PENANGGUNG JAWAB
							TARGET 2024	PAGU INDIKATIF (Rp)	LOKASI	SUMBER DANA	PRIORITAS			TARGET	PAGU INDIKATIF (Rp)	
											NASIONAL	DAERAH				
1	2	3	4	5	6	7	8	9	10	11	12	13	14	15	16	17
			<i>Jumlah Orang yang Mengikuti Pembinaan Persatuan dan Kesatuan Bangsa</i>				100 Orang	30.136.000,00	Kab. Bengkalis, Mandau, Babussalam	DANA TRANSFER UMUM-DANA ALOKASI UMUM	-	Peningkatan kualitas pemahaman nilai-nilai budaya dan kearifan lokal	-		33.149.600,00	KELURAHAN BABUSSALAM
KELURAHAN BATANG SEROSA								1.805.245.308,00							1.985.769.838,80	
	7	UNSUR KEWILAYAHAN						1.805.245.308,00							1.985.769.838,80	
	7.01	KECAMATAN						1.805.245.308,00							1.985.769.838,80	
1.	7.01.01	PROGRAM PENUNJANG URUSAN PEMERINTAHAN DAERAH KABUPATEN/KOTA	-	100 %			-	141.076.708,00						100 %	155.184.378,80	
	7.01.01.2.06	Administrasi Umum Perangkat Daerah	-	-			-	95.119.700,00			-	Tata kelola pemerintahan yang baik, bersih, melayani dan inovatif	-	-	104.631.670,00	KELURAHAN BATANG SEROSA
	7.01.01.2.06.0001	Penyediaan Komponen Instalasi Listrik/Penerangan Bangunan Kantor														
			<i>Jumlah Paket Komponen Instalasi Listrik/Penerangan Bangunan Kantor yang Disediakan</i>				17 Paket	9.328.000,00	Kab. Bengkalis, Semua Kecamatan, Semua Kel/Desa	DANA TRANSFER UMUM-DANA ALOKASI UMUM	-	Tata kelola pemerintahan yang baik, bersih, melayani dan inovatif	-		10.260.800,00	KELURAHAN BATANG SEROSA
	7.01.01.2.06.0002	Penyediaan Peralatan dan Perlengkapan Kantor														
			<i>Jumlah Paket Peralatan dan Perlengkapan Kantor yang Disediakan</i>				41 Paket	8.999.700,00	Kab. Bengkalis, Mandau, Batang Serosa	DANA TRANSFER UMUM-DANA ALOKASI UMUM	-	Tata kelola pemerintahan yang baik, bersih, melayani dan inovatif	-		9.899.670,00	KELURAHAN BATANG SEROSA
	7.01.01.2.06.0004	Penyediaan Bahan Logistik Kantor														
			<i>Jumlah Paket Bahan Logistik Kantor yang Disediakan</i>				4 Paket	36.665.000,00	Kab. Bengkalis, Mandau, Batang Serosa	DANA TRANSFER UMUM-DANA ALOKASI UMUM	-	Tata kelola pemerintahan yang baik, bersih, melayani dan inovatif	-		40.331.500,00	KELURAHAN BATANG SEROSA
	7.01.01.2.06.0005	Penyediaan Barang Cetak dan Penggandaan														
			<i>Jumlah Paket Barang Cetak dan Penggandaan yang Disediakan</i>				8 Paket	8.075.000,00	Kab. Bengkalis, Mandau, Batang Serosa	DANA TRANSFER UMUM-DANA ALOKASI UMUM	-	Tata kelola pemerintahan yang baik, bersih, melayani dan inovatif	-		8.882.500,00	KELURAHAN BATANG SEROSA

NO	KODE	URUSAN / BIDANG URUSAN / PROGRAM / KEGIATAN / SUB KEGIATAN	INDIKATOR PROGRAM / KEGIATAN / SUB KEGIATAN	TARGET AKHIR PERIODE RENSTRA OPD	REALISASI CAPAIAN RENJA OPD TAHUN 2022	PRAKIRAAN CAPAIAN TARGET RENJA OPD TAHUN 2023	CAPAIAN KINERJA DAN KERANGKA PENDANAAN						KELOMPOK SASARAN	PRAKIRAAN MAJU RENCANA TAHUN 2025		PERANGKAT DAERAH PENANGGUNG JAWAB
							TARGET 2024	PAGU INDIKATIF (Rp)	LOKASI	SUMBER DANA	PRIORITAS			TARGET	PAGU INDIKATIF (Rp)	
											NASIONAL	DAERAH				
1	2	3	4	5	6	7	8	9	10	11	12	13	14	15	16	17
	7.01.01.2.06.0006	Penyediaan Bahan Bacaan dan Peraturan Perundang-undangan														
			<i>Jumlah Dokumen Bahan Bacaan dan Peraturan Perundang-Undangan yang Disediakan</i>				3 Dokumen	2.520.000,00	Kab. Bengkalis, Mandau, Batang Serosa	DANA TRANSFER UMUM-DANA ALOKASI UMUM	-	Tata kelola pemerintahan an yang baik, bersih, melayani dan inovatif	-		2.772.000,00	KELURAHAN BATANG SEROSA
	7.01.01.2.06.0009	Penyelenggaraan Rapat Koordinasi dan Konsultasi SKPD														
			<i>Jumlah Laporan Penyelenggaraan Rapat Koordinasi dan Konsultasi SKPD</i>				250 Laporan	29.532.000,00	Kab. Bengkalis, Mandau, Batang Serosa	DANA TRANSFER UMUM-DANA ALOKASI UMUM	-	Sinergitas kerjasama pemerintah daerah dengan pemerintah pusat dan stakeholder lainnya	-		32.485.200,00	KELURAHAN BATANG SEROSA
	7.01.01.2.08	Penyediaan Jasa Penunjang Urusan Pemerintahan Daerah	-	-			-	14.397.008,00			-	Tata kelola pemerintahan an yang baik, bersih, melayani dan inovatif	-	-	15.836.708,80	KELURAHAN BATANG SEROSA
	7.01.01.2.08.0002	Penyediaan Jasa Komunikasi, Sumber Daya Air dan Listrik														
			<i>Jumlah Laporan Penyediaan Jasa Komunikasi, Sumber Daya Air dan Listrik yang Disediakan</i>				12 Laporan	14.397.008,00	Kab. Bengkalis, Mandau, Batang Serosa	DANA TRANSFER UMUM-DANA ALOKASI UMUM	-	Tata kelola pemerintahan an yang baik, bersih, melayani dan inovatif	-		15.836.708,80	KELURAHAN BATANG SEROSA
	7.01.01.2.09	Pemeliharaan Barang Milik Daerah Penunjang Urusan Pemerintahan Daerah	-	-			-	31.560.000,00			-	Tata kelola pemerintahan an yang baik, bersih, melayani dan inovatif	-	-	34.716.000,00	KELURAHAN BATANG SEROSA
	7.01.01.2.09.0002	Penyediaan Jasa Pemeliharaan, Biaya Pemeliharaan, Pajak dan Perizinan Kendaraan Dinas Operasional atau Lapangan														
			<i>Jumlah Kendaraan Dinas Operasional atau Lapangan yang Dipelihara dan dibayarkan Pajak dan Perizinannya</i>				5 Unit	13.260.000,00	Kab. Bengkalis, Mandau, Batang Serosa	DANA TRANSFER UMUM-DANA ALOKASI UMUM	-	Tata kelola pemerintahan an yang baik, bersih, melayani dan inovatif	-		14.586.000,00	KELURAHAN BATANG SEROSA
	7.01.01.2.09.0010	Pemeliharaan/Rehabilitasi Sarana dan Prasarana Gedung Kantor atau Bangunan Lainnya														

NO	KODE	URUSAN / BIDANG URUSAN / PROGRAM / KEGIATAN / SUB KEGIATAN	INDIKATOR PROGRAM / KEGIATAN / SUB KEGIATAN	TARGET AKHIR PERIODE RENSTRA OPD	REALISASI CAPAIAN RENJA OPD TAHUN 2022	PRAKIRAAN CAPAIAN TARGET RENJA OPD TAHUN 2023	CAPAIAN KINERJA DAN KERANGKA PENDANAAN						KELOMPOK SASARAN	PRAKIRAAN MAJU RENCANA TAHUN 2025		PERANGKAT DAERAH PENANGGUNG JAWAB
							TARGET 2024	PAGU INDIKATIF (Rp)	LOKASI	SUMBER DANA	PRIORITAS			TARGET	PAGU INDIKATIF (Rp)	
											NASIONAL	DAERAH				
1	2	3	4	5	6	7	8	9	10	11	12	13	14	15	16	17
			<i>Jumlah Sarana dan Prasarana Gedung Kantor atau Bangunan Lainnya yang Dipelihara/Direhabilitasi</i>				7 Unit	18.300.000,00	Kab. Bengkalis, Mandau, Batang Serosa	DANA TRANSFER UMUM-DANA ALOKASI UMUM	-	Tata kelola pemerintahan yang baik, bersih, melayani dan inovatif	-		20.130.000,00	KELURAHAN BATANG SEROSA
2.	7.01.03	PROGRAM PEMBERDAYAAN MASYARAKAT DESA DAN KELURAHAN	-	100 %			-	1.636.066.600,00						100 %	1.799.673.260,00	
	7.01.03.2.02	Kegiatan Pemberdayaan Kelurahan	-	-			-	1.518.958.700,00			-	Peningkatan kualitas sumber daya manusia yang berdaya saing	-	-	1.670.854.570,00	KELURAHAN BATANG SEROSA
	7.01.03.2.02.0001	Peningkatan Partisipasi Masyarakat dalam Forum Musyawarah Perencanaan Pembangunan di Kelurahan														
			<i>Jumlah Lembaga Kemasyarakatan yang Berpartisipasi dalam Forum Musyawarah Perencanaan Pembangunan di Kelurahan</i>				6 Lembaga Kemasyarakatan	9.860.000,00	Kab. Bengkalis, Mandau, Batang Serosa	DANA TRANSFER UMUM-DANA ALOKASI UMUM	-	Peningkatan kualitas sumber daya manusia yang berdaya saing	-		10.846.000,00	KELURAHAN BATANG SEROSA
	7.01.03.2.02.0002	Pembangunan Sarana dan Prasarana Kelurahan														
			<i>Jumlah Sarana dan Prasarana Kelurahan yang Terbangun</i>				1 Unit	500.000.000,00	Kab. Bengkalis, Mandau, Batang Serosa	DANA TRANSFER UMUM-DANA ALOKASI UMUM	-	Pembangunan Daerah	-		550.000.000,00	KELURAHAN BATANG SEROSA
	7.01.03.2.02.0003	Pemberdayaan Masyarakat di Kelurahan														
			<i>Jumlah Pokmas dan Ormas yang Melaksanakan Pemberdayaan Masyarakat di Kelurahan</i>				6 Pokmas / Ormas	1.009.098.700,00	Kab. Bengkalis, Mandau, Batang Serosa	DANA TRANSFER UMUM-DANA ALOKASI UMUM	-	Peningkatan kualitas sumber daya manusia yang berdaya saing	-		1.110.008.570,00	KELURAHAN BATANG SEROSA
	7.01.03.2.06	Pemberdayaan dan Kesejahteraan Keluarga Tingkat Kecamatan dan Kelurahan	-	-			-	117.107.900,00			-	Tata kelola pemerintahan yang baik, bersih, melayani dan inovatif	-	-	128.818.690,00	KELURAHAN BATANG SEROSA
	7.01.03.2.06.0001	Pembentukan dan Penumbuhan Karakter Keluarga Melalui Peningkatan Kesadaran Masyarakat akan Pentingnya Penghayatan dan Pengamalan Pancasila dalam Semua Aspek Kehidupan Bermasyarakat, Berbangsa, dan Bernegara														

NO	KODE	URUSAN / BIDANG URUSAN / PROGRAM / KEGIATAN / SUB KEGIATAN	INDIKATOR PROGRAM / KEGIATAN / SUB KEGIATAN	TARGET AKHIR PERIODE RENSTRA OPD	REALISASI CAPAIAN RENJA OPD TAHUN 2022	PRAKIRAAN CAPAIAN TARGET RENJA OPD TAHUN 2023	CAPAIAN KINERJA DAN KERANGKA PENDANAAN						KELOMPOK SASARAN	PRAKIRAAN MAJU RENCANA TAHUN 2025		PERANGKAT DAERAH PENANGGUNG JAWAB	
							TARGET 2024	PAGU INDIKATIF (Rp)	LOKASI	SUMBER DANA	PRIORITAS			TARGET	PAGU INDIKATIF (Rp)		
											NASIONAL	DAERAH					
1	2	3	4	5	6	7	8	9	10	11	12	13	14	15	16	17	
			<i>Jumlah Keluarga yang Mengikuti Pembentukan dan Penumbuhan Karakter Keluarga Melalui Peningkatan Kesadaran Masyarakat akan Pentingnya Penghayatan dan Pengamalan Pancasila dalam Semua Aspek Kehidupan Bermasyarakat, Berbangsa, dan Bernegara</i>				100 Keluarga	117.107.900,00	Kab. Bengkalis, Mandau, Batang Serosa	DANA TRANSFER UMUM-DANA ALOKASI UMUM	-	Tata kelola pemerintahan yang baik, bersih, melayani dan inovatif	-		128.818.690,00	KELURAHAN BATANG SEROSA	
3.	7.01.05	PROGRAM PENYELENGGARAAN URUSAN PEMERINTAHAN UMUM	-	100 %			-	28.102.000,00						100 %	30.912.200,00		
	7.01.05.2.01	Penyelenggaraan Urusan Pemerintahan Umum Sesuai Penugasan Kepala Daerah	-	-			-	28.102.000,00			-	Peningkatan kualitas pemahaman nilai-nilai budaya dan kearifan lokal	-	-	30.912.200,00	KELURAHAN BATANG SEROSA	
	7.01.05.2.01.0003	Pembinaan Persatuan dan Kesatuan Bangsa															
			<i>Jumlah Orang yang Mengikuti Pembinaan Persatuan dan Kesatuan Bangsa</i>				100 Orang	28.102.000,00	Kab. Bengkalis, Mandau, Batang Serosa	DANA TRANSFER UMUM-DANA ALOKASI UMUM	-	Peningkatan kualitas pemahaman nilai-nilai budaya dan kearifan lokal	-		30.912.200,00	KELURAHAN BATANG SEROSA	
		KELURAHAN AIR JAMBAN							3.695.374.766,00							4.064.912.242,60	
	7	UNSUR KEWILAYAHAN						3.695.374.766,00							4.064.912.242,60		
	7.01	KECAMATAN						3.695.374.766,00							4.064.912.242,60		
1.	7.01.01	PROGRAM PENUNJANG URUSAN PEMERINTAHAN DAERAH KABUPATEN/KOTA	-	100 %			-	204.261.366,00						100 %	224.687.502,60		
	7.01.01.2.06	Administrasi Umum Perangkat Daerah	-	-			-	147.763.300,00			-	Tata kelola pemerintahan yang baik, bersih, melayani dan inovatif	-	-	162.539.630,00	KELURAHAN AIR JAMBAN	
	7.01.01.2.06.0001	Penyediaan Komponen Instalasi Listrik/Penerangan Bangunan Kantor															
			<i>Jumlah Paket Komponen Instalasi Listrik/Penerangan Bangunan Kantor yang Disediakan</i>				17 Paket	10.337.000,00	Kab. Bengkalis, Mandau, Air Jamban	DANA TRANSFER UMUM-DANA ALOKASI UMUM	-	Tata kelola pemerintahan yang baik, bersih, melayani dan inovatif	-		11.370.700,00	KELURAHAN AIR JAMBAN	
	7.01.01.2.06.0002	Penyediaan Peralatan dan Perlengkapan Kantor															

NO	KODE	URUSAN / BIDANG URUSAN / PROGRAM / KEGIATAN / SUB KEGIATAN	INDIKATOR PROGRAM / KEGIATAN / SUB KEGIATAN	TARGET AKHIR PERIODE RENSTRA OPD	REALISASI CAPAIAN RENJA OPD TAHUN 2022	PRAKIRAAN CAPAIAN TARGET RENJA OPD TAHUN 2023	CAPAIAN KINERJA DAN KERANGKA PENDANAAN						KELOMPOK SASARAN	PRAKIRAAN MAJU RENCANA TAHUN 2025		PERANGKAT DAERAH PENANGGUNG JAWAB
							TARGET 2024	PAGU INDIKATIF (Rp)	LOKASI	SUMBER DANA	PRIORITAS			TARGET	PAGU INDIKATIF (Rp)	
											NASIONAL	DAERAH				
1	2	3	4	5	6	7	8	9	10	11	12	13	14	15	16	17
			<i>Jumlah Paket Peralatan dan Perlengkapan Kantor yang Disediakan</i>				41 Paket	12.998.600,00	Kab. Bengkalis, Mandau, Air Jamban	DANA TRANSFER UMUM-DANA ALOKASI UMUM	-	Tata kelola pemerintahan yang baik, bersih, melayani dan inovatif	-		14.298.460,00	KELURAHAN AIR JAMBAN
	7.01.01.2.06.0004	Penyediaan Bahan Logistik Kantor														
			<i>Jumlah Paket Bahan Logistik Kantor yang Disediakan</i>				4 Paket	77.300.000,00	Kab. Bengkalis, Mandau, Air Jamban	DANA TRANSFER UMUM-DANA ALOKASI UMUM	-	Tata kelola pemerintahan yang baik, bersih, melayani dan inovatif	-		85.030.000,00	KELURAHAN AIR JAMBAN
	7.01.01.2.06.0005	Penyediaan Barang Cetak dan Penggandaan														
			<i>Jumlah Paket Barang Cetak dan Penggandaan yang Disediakan</i>				8 Paket	9.655.700,00	Kab. Bengkalis, Mandau, Air Jamban	DANA TRANSFER UMUM-DANA ALOKASI UMUM	-	Tata kelola pemerintahan yang baik, bersih, melayani dan inovatif	-		10.621.270,00	KELURAHAN AIR JAMBAN
	7.01.01.2.06.0006	Penyediaan Bahan Bacaan dan Peraturan Perundang-undangan														
			<i>Jumlah Dokumen Bahan Bacaan dan Peraturan Perundang-Undangan yang Disediakan</i>				3 Dokumen	2.700.000,00	Kab. Bengkalis, Mandau, Air Jamban	DANA TRANSFER UMUM-DANA ALOKASI UMUM	-	Tata kelola pemerintahan yang baik, bersih, melayani dan inovatif	-		2.970.000,00	KELURAHAN AIR JAMBAN
	7.01.01.2.06.0009	Penyelenggaraan Rapat Koordinasi dan Konsultasi SKPD														
			<i>Jumlah Laporan Penyelenggaraan Rapat Koordinasi dan Konsultasi SKPD</i>				250 Laporan	34.772.000,00	Kab. Bengkalis, Mandau, Air Jamban	DANA TRANSFER UMUM-DANA ALOKASI UMUM	-	Tata kelola pemerintahan yang baik, bersih, melayani dan inovatif	-		38.249.200,00	KELURAHAN AIR JAMBAN
	7.01.01.2.08	Penyediaan Jasa Penunjang Urusan Pemerintahan Daerah	-	-			-	16.928.066,00			-	Tata kelola pemerintahan yang baik, bersih, melayani dan inovatif	-	-	18.620.872,60	KELURAHAN AIR JAMBAN
	7.01.01.2.08.0002	Penyediaan Jasa Komunikasi, Sumber Daya Air dan Listrik														
			<i>Jumlah Laporan Penyediaan Jasa Komunikasi, Sumber Daya Air dan Listrik yang Disediakan</i>				12 Laporan	16.928.066,00	Kab. Bengkalis, Mandau, Air Jamban	DANA TRANSFER UMUM-DANA ALOKASI UMUM	-	Tata kelola pemerintahan yang baik, bersih, melayani dan inovatif	-		18.620.872,60	KELURAHAN AIR JAMBAN

NO	KODE	URUSAN / BIDANG URUSAN / PROGRAM / KEGIATAN / SUB KEGIATAN	INDIKATOR PROGRAM / KEGIATAN / SUB KEGIATAN	TARGET AKHIR PERIODE RENSTRA OPD	REALISASI CAPAIAN RENJA OPD TAHUN 2022	PRAKIRAAN CAPAIAN TARGET RENJA OPD TAHUN 2023	CAPAIAN KINERJA DAN KERANGKA PENDANAAN						KELOMPOK SASARAN	PRAKIRAAN MAJU RENCANA TAHUN 2025		PERANGKAT DAERAH PENANGGUNG JAWAB
							TARGET 2024	PAGU INDIKATIF (Rp)	LOKASI	SUMBER DANA	PRIORITAS			TARGET	PAGU INDIKATIF (Rp)	
											NASIONAL	DAERAH				
1	2	3	4	5	6	7	8	9	10	11	12	13	14	15	16	17
	7.01.01.2.09	Pemeliharaan Barang Milik Daerah Penunjang Urusan Pemerintahan Daerah	-	-			-	39.570.000,00			-	Tata kelola pemerintahan yang baik, bersih, melayani dan inovatif	-	-	43.527.000,00	KELURAHAN AIR JAMBAN
	7.01.01.2.09.0002	Penyediaan Jasa Pemeliharaan, Biaya Pemeliharaan, Pajak dan Perizinan Kendaraan Dinas Operasional atau Lapangan														
			<i>Jumlah Kendaraan Dinas Operasional atau Lapangan yang Dipelihara dan dibayarkan Pajak dan Perizinannya</i>				5 Unit	15.570.000,00	Kab. Bengkalis, Mandau, Air Jamban	DANA TRANSFER UMUM-DANA ALOKASI UMUM	-	Tata kelola pemerintahan yang baik, bersih, melayani dan inovatif	-		17.127.000,00	KELURAHAN AIR JAMBAN
	7.01.01.2.09.0010	Pemeliharaan/Rehabilitasi Sarana dan Prasarana Gedung Kantor atau Bangunan Lainnya														
			<i>Jumlah Sarana dan Prasarana Gedung Kantor atau Bangunan Lainnya yang Dipelihara/Direhabilitasi</i>				7 Unit	24.000.000,00	Kab. Bengkalis, Mandau, Air Jamban	DANA TRANSFER UMUM-DANA ALOKASI UMUM	-	Tata kelola pemerintahan yang baik, bersih, melayani dan inovatif	-		26.400.000,00	KELURAHAN AIR JAMBAN
2.	7.01.03	PROGRAM PEMBERDAYAAN MASYARAKAT DESA DAN KELURAHAN	-	100 %			-	3.458.943.400,00						100 %	3.804.837.740,00	
	7.01.03.2.02	Kegiatan Pemberdayaan Kelurahan	-	-			-	3.340.810.500,00			-	Sinergitas kerjasama pemerintah daerah dengan pemerintah pusat dan stakeholder lainnya	-	-	3.674.891.550,00	KELURAHAN AIR JAMBAN
	7.01.03.2.02.0001	Peningkatan Partisipasi Masyarakat dalam Forum Musyawarah Perencanaan Pembangunan di Kelurahan														
			<i>Jumlah Lembaga Kemasyarakatan yang Berpartisipasi dalam Forum Musyawarah Perencanaan Pembangunan di Kelurahan</i>				6 Lembaga Kemasyarakatan	15.197.500,00	Kab. Bengkalis, Mandau, Air Jamban	DANA TRANSFER UMUM-DANA ALOKASI UMUM	-	Sinergitas kerjasama pemerintah daerah dengan pemerintah pusat dan stakeholder lainnya	-		16.717.250,00	KELURAHAN AIR JAMBAN
	7.01.03.2.02.0002	Pembangunan Sarana dan Prasarana Kelurahan														
			<i>Jumlah Sarana dan Prasarana Kelurahan yang Terbangun</i>				1 Unit	500.000.000,00	Kab. Bengkalis, Mandau, Air Jamban	DANA TRANSFER UMUM-DANA ALOKASI UMUM	-	Tata kelola pemerintahan yang baik, bersih, melayani dan inovatif	-		550.000.000,00	KELURAHAN AIR JAMBAN
	7.01.03.2.02.0003	Pemberdayaan Masyarakat di Kelurahan														

NO	KODE	URUSAN / BIDANG URUSAN / PROGRAM / KEGIATAN / SUB KEGIATAN	INDIKATOR PROGRAM / KEGIATAN / SUB KEGIATAN	TARGET AKHIR PERIODE RENSTRA OPD	REALISASI CAPAIAN RENJA OPD TAHUN 2022	PRAKIRAAN CAPAIAN TARGET RENJA OPD TAHUN 2023	CAPAIAN KINERJA DAN KERANGKA PENDANAAN					KELOMPOK SASARAN	PRAKIRAAN MAJU RENCANA TAHUN 2025		PERANGKAT DAERAH PENANGGUNG JAWAB		
							TARGET 2024	PAGU INDIKATIF (Rp)	LOKASI	SUMBER DANA	PRIORITAS		TARGET	PAGU INDIKATIF (Rp)			
											NASIONAL					DAERAH	
1	2	3	4	5	6	7	8	9	10	11	12	13	14	15	16	17	
			<i>Jumlah Pokmas dan Ormas yang Melaksanakan Pemberdayaan Masyarakat di Kelurahan</i>				6 Pokmas / Ormas	2.825.613.000,00	Kab. Bengkalis, Mandau, Air Jamban	DANA TRANSFER UMUM-DANA ALOKASI UMUM	-	Tata kelola pemerintahan yang baik, bersih, melayani dan inovatif	-		3.108.174.300,00	KELURAHAN AIR JAMBAN	
	7.01.03.2.06	Pemberdayaan dan Kesejahteraan Keluarga Tingkat Kecamatan dan Kelurahan	-	-			-	118.132.900,00			-	Peningkatan kualitas sumber daya manusia yang berdaya saing	-	-	129.946.190,00	KELURAHAN AIR JAMBAN	
	7.01.03.2.06.0001	Pembentukan dan Penumbuhan Karakter Keluarga Melalui Peningkatan Kesadaran Masyarakat akan Pentingnya Penghayatan dan Pengamalan Pancasila dalam Semua Aspek Kehidupan Bermasyarakat, Berbangsa, dan Bernegara															
			<i>Jumlah Keluarga yang Mengikuti Pembentukan dan Penumbuhan Karakter Keluarga Melalui Peningkatan Kesadaran Masyarakat akan Pentingnya Penghayatan dan Pengamalan Pancasila dalam Semua Aspek Kehidupan Bermasyarakat, Berbangsa, dan Bernegara</i>				100 Keluarga	118.132.900,00	Kab. Bengkalis, Mandau, Air Jamban	DANA TRANSFER UMUM-DANA ALOKASI UMUM	-	Peningkatan kualitas sumber daya manusia yang berdaya saing	-		129.946.190,00	KELURAHAN AIR JAMBAN	
3.	7.01.05	PROGRAM PENYELENGGARAAN URUSAN PEMERINTAHAN UMUM	-	100 %			-	32.170.000,00						100 %	35.387.000,00		
	7.01.05.2.01	Penyelenggaraan Urusan Pemerintahan Umum Sesuai Penugasan Kepala Daerah	-	-			-	32.170.000,00			-	Peningkatan kualitas sumber daya manusia yang berdaya saing	-	-	35.387.000,00	KELURAHAN AIR JAMBAN	
	7.01.05.2.01.0003	Pembinaan Persatuan dan Kesatuan Bangsa															
			<i>Jumlah Orang yang Mengikuti Pembinaan Persatuan dan Kesatuan Bangsa</i>				100 Orang	32.170.000,00	Kab. Bengkalis, Mandau, Air Jamban	DANA TRANSFER UMUM-DANA ALOKASI UMUM	-	Peningkatan kualitas sumber daya manusia yang berdaya saing	-		35.387.000,00	KELURAHAN AIR JAMBAN	
		KELURAHAN BALIK ALAM							2.196.974.577,00							2.416.672.034,70	
	7	UNSUR KEWILAYAHAN							2.196.974.577,00							2.416.672.034,70	
	7.01	KECAMATAN							2.196.974.577,00							2.416.672.034,70	
1.	7.01.01	PROGRAM PENUNJANG URUSAN PEMERINTAHAN DAERAH KABUPATEN/KOTA	-	100 %			-	154.845.977,00						100 %	170.330.574,70		

NO	KODE	URUSAN / BIDANG URUSAN / PROGRAM / KEGIATAN / SUB KEGIATAN	INDIKATOR PROGRAM / KEGIATAN / SUB KEGIATAN	TARGET AKHIR PERIODE RENSTRA OPD	REALISASI CAPAIAN RENJA OPD TAHUN 2022	PRAKIRAAN CAPAIAN TARGET RENJA OPD TAHUN 2023	CAPAIAN KINERJA DAN KERANGKA PENDANAAN						KELOMPOK SASARAN	PRAKIRAAN MAJU RENCANA TAHUN 2025		PERANGKAT DAERAH PENANGGUNG JAWAB
							TARGET 2024	PAGU INDIKATIF (Rp)	LOKASI	SUMBER DANA	PRIORITAS			TARGET	PAGU INDIKATIF (Rp)	
											NASIONAL	DAERAH				
1	2	3	4	5	6	7	8	9	10	11	12	13	14	15	16	17
	7.01.01.2.06	Administrasi Umum Perangkat Daerah	-	-			-	101.896.800,00			-	Tata kelola pemerintah an yang baik, bersih, melayani dan inovatif	-	-	112.086.480,00	KELURAHAN BALIK ALAM
	7.01.01.2.06.0001	Penyediaan Komponen Instalasi Listrik/Penerangan Bangunan Kantor														
			<i>Jumlah Paket Komponen Instalasi Listrik/Penerangan Bangunan Kantor yang Disediakan</i>				17 Paket	9.353.000,00	Kab. Bengkalis, Mandau, Balik Alam	DANA TRANSFER UMUM-DANA ALOKASI UMUM	-	Tata kelola pemerintah an yang baik, bersih, melayani dan inovatif	-		10.288.300,00	KELURAHAN BALIK ALAM
	7.01.01.2.06.0002	Penyediaan Peralatan dan Perlengkapan Kantor														
			<i>Jumlah Paket Peralatan dan Perlengkapan Kantor yang Disediakan</i>				41 Paket	9.646.800,00	Kab. Bengkalis, Mandau, Balik Alam	DANA TRANSFER UMUM-DANA ALOKASI UMUM	-	Tata kelola pemerintah an yang baik, bersih, melayani dan inovatif	-		10.611.480,00	KELURAHAN BALIK ALAM
	7.01.01.2.06.0004	Penyediaan Bahan Logistik Kantor														
			<i>Jumlah Paket Bahan Logistik Kantor yang Disediakan</i>				4 Paket	42.650.000,00	Kab. Bengkalis, Mandau, Balik Alam	DANA TRANSFER UMUM-DANA ALOKASI UMUM	-	Tata kelola pemerintah an yang baik, bersih, melayani dan inovatif	-		46.915.000,00	KELURAHAN BALIK ALAM
	7.01.01.2.06.0005	Penyediaan Barang Cetak dan Penggandaan														
			<i>Jumlah Paket Barang Cetakan dan Penggandaan yang Disediakan</i>				8 Paket	8.075.000,00	Kab. Bengkalis, Mandau, Balik Alam	DANA TRANSFER UMUM-DANA ALOKASI UMUM	-	Tata kelola pemerintah an yang baik, bersih, melayani dan inovatif	-		8.882.500,00	KELURAHAN BALIK ALAM
	7.01.01.2.06.0006	Penyediaan Bahan Bacaan dan Peraturan Perundang-undangan														
			<i>Jumlah Dokumen Bahan Bacaan dan Peraturan Perundang-Undangan yang Disediakan</i>				3 Dokumen	2.640.000,00	Kab. Bengkalis, Mandau, Balik Alam	DANA TRANSFER UMUM-DANA ALOKASI UMUM	-	Tata kelola pemerintah an yang baik, bersih, melayani dan inovatif	-		2.904.000,00	KELURAHAN BALIK ALAM
	7.01.01.2.06.0009	Penyelenggaraan Rapat Koordinasi dan Konsultasi SKPD														

NO	KODE	URUSAN / BIDANG URUSAN / PROGRAM / KEGIATAN / SUB KEGIATAN	INDIKATOR PROGRAM / KEGIATAN / SUB KEGIATAN	TARGET AKHIR PERIODE RENSTRA OPD	REALISASI CAPAIAN RENJA OPD TAHUN 2022	PRAKIRAAN CAPAIAN TARGET RENJA OPD TAHUN 2023	CAPAIAN KINERJA DAN KERANGKA PENDANAAN						KELOMPOK SASARAN	PRAKIRAAN MAJU RENCANA TAHUN 2025		PERANGKAT DAERAH PENANGGUNG JAWAB
							TARGET 2024	PAGU INDIKATIF (Rp)	LOKASI	SUMBER DANA	PRIORITAS			TARGET	PAGU INDIKATIF (Rp)	
											NASIONAL	DAERAH				
1	2	3	4	5	6	7	8	9	10	11	12	13	14	15	16	17
			<i>Jumlah Laporan Penyelenggaraan Rapat Koordinasi dan Konsultasi SKPD</i>				250 Laporan	29.532.000,00	Kab. Bengkalis, Mandau, Balik Alam	DANA TRANSFER UMUM-DANA ALOKASI UMUM	-	Sinergitas kerjasama pemerintah daerah dengan pemerintah pusat dan stakeholder lainnya	-		32.485.200,00	KELURAHAN BALIK ALAM
	7.01.01.2.08	Penyediaan Jasa Penunjang Urusan Pemerintahan Daerah	-	-			-	15.560.177,00			-	Tata kelola pemerintahan yang baik, bersih, melayani dan inovatif	-	-	17.116.194,70	KELURAHAN BALIK ALAM
	7.01.01.2.08.0002	Penyediaan Jasa Komunikasi, Sumber Daya Air dan Listrik														
			<i>Jumlah Laporan Penyediaan Jasa Komunikasi, Sumber Daya Air dan Listrik yang Disediakan</i>				12 Laporan	15.560.177,00	Kab. Bengkalis, Mandau, Balik Alam	DANA TRANSFER UMUM-DANA ALOKASI UMUM	-	Tata kelola pemerintahan yang baik, bersih, melayani dan inovatif	-		17.116.194,70	KELURAHAN BALIK ALAM
	7.01.01.2.09	Pemeliharaan Barang Milik Daerah Penunjang Urusan Pemerintahan Daerah	-	-			-	37.389.000,00			-	Tata kelola pemerintahan yang baik, bersih, melayani dan inovatif	-	-	41.127.900,00	KELURAHAN BALIK ALAM
	7.01.01.2.09.0002	Penyediaan Jasa Pemeliharaan, Biaya Pemeliharaan, Pajak dan Perizinan Kendaraan Dinas Operasional atau Lapangan														
			<i>Jumlah Kendaraan Dinas Operasional atau Lapangan yang Dipelihara dan Dibayarkan Pajak dan Perizannya</i>				5 Unit	18.120.000,00	Kab. Bengkalis, Mandau, Balik Alam	DANA TRANSFER UMUM-DANA ALOKASI UMUM	-	Tata kelola pemerintahan yang baik, bersih, melayani dan inovatif	-		19.932.000,00	KELURAHAN BALIK ALAM
	7.01.01.2.09.0010	Pemeliharaan/Rehabilitasi Sarana dan Prasarana Gedung Kantor atau Bangunan Lainnya														
			<i>Jumlah Sarana dan Prasarana Gedung Kantor atau Bangunan Lainnya yang Dipelihara/Direhabilitasi</i>				7 Unit	19.269.000,00	Kab. Bengkalis, Mandau, Balik Alam	DANA TRANSFER UMUM-DANA ALOKASI UMUM	-	Pembangunan Daerah	-		21.195.900,00	KELURAHAN BALIK ALAM
2.	7.01.03	PROGRAM PEMBERDAYAAN MASYARAKAT DESA DAN KELURAHAN	-	100 %			-	2.014.026.600,00						100 %	2.215.429.260,00	
	7.01.03.2.02	Kegiatan Pemberdayaan Kelurahan	-	-			-	1.898.798.700,00			-	-	-	-	2.088.678.570,00	KELURAHAN BALIK ALAM
	7.01.03.2.02.0001	Peningkatan Partisipasi Masyarakat dalam Forum Musyawarah Perencanaan Pembangunan di Kelurahan														

NO	KODE	URUSAN / BIDANG URUSAN / PROGRAM / KEGIATAN / SUB KEGIATAN	INDIKATOR PROGRAM / KEGIATAN / SUB KEGIATAN	TARGET AKHIR PERIODE RENSTRA OPD	REALISASI CAPAIAN RENJA OPD TAHUN 2022	PRAKIRAAN CAPAIAN TARGET RENJA OPD TAHUN 2023	CAPAIAN KINERJA DAN KERANGKA PENDANAAN						KELOMPOK SASARAN	PRAKIRAAN MAJU RENCANA TAHUN 2025		PERANGKAT DAERAH PENANGGUNG JAWAB
							TARGET 2024	PAGU INDIKATIF (Rp)	LOKASI	SUMBER DANA	PRIORITAS			TARGET	PAGU INDIKATIF (Rp)	
											NASIONAL	DAERAH				
1	2	3	4	5	6	7	8	9	10	11	12	13	14	15	16	17
			<i>Jumlah Lembaga Masyarakat yang Berpartisipasi dalam Forum Musyawarah Perencanaan Pembangunan di Kelurahan</i>				0 Lembaga Masyarakat	12.440.000,00	Kab. Bengkalis, Mandau, Balik Alam	DANA TRANSFER UMUM-DANA ALOKASI UMUM	-	-	-		13.684.000,00	KELURAHAN BALIK ALAM
	7.01.03.2.02.0002	Pembangunan Sarana dan Prasarana Kelurahan														
			<i>Jumlah Sarana dan Prasarana Kelurahan yang Terbangun</i>				0 Unit	500.000.000,00	Kab. Bengkalis, Mandau, Balik Alam	DANA TRANSFER UMUM-DANA ALOKASI UMUM	-	Pembangunan Daerah	-		550.000.000,00	KELURAHAN BALIK ALAM
	7.01.03.2.02.0003	Pemberdayaan Masyarakat di Kelurahan														
			<i>Jumlah Pokmas dan Ormas yang Melaksanakan Pemberdayaan Masyarakat di Kelurahan</i>				6 Pokmas / Ormas	1.386.358.700,00	Kab. Bengkalis, Mandau, Balik Alam	DANA TRANSFER UMUM-DANA ALOKASI UMUM	-	Peningkatan kualitas sumber daya manusia yang berdaya saing	-		1.524.994.570,00	KELURAHAN BALIK ALAM
	7.01.03.2.06	Pemberdayaan dan Kesejahteraan Keluarga Tingkat Kecamatan dan Kelurahan	-	-			-	115.227.900,00			-	Peningkatan kualitas pemahaman nilai-nilai budaya dan kearifan lokal	-	-	126.750.690,00	KELURAHAN BALIK ALAM
	7.01.03.2.06.0001	Pembentukan dan Penumbuhan Karakter Keluarga Melalui Peningkatan Kesadaran Masyarakat akan Pentingnya Penghayatan dan Pengamalan Pancasila dalam Semua Aspek Kehidupan Bermasyarakat, Berbangsa, dan Bernegara														
			<i>Jumlah Keluarga yang Mengikuti Pembentukan dan Penumbuhan Karakter Keluarga Melalui Peningkatan Kesadaran Masyarakat akan Pentingnya Penghayatan dan Pengamalan Pancasila dalam Semua Aspek Kehidupan Bermasyarakat, Berbangsa, dan Bernegara</i>				100 Keluarga	115.227.900,00	Kab. Bengkalis, Mandau, Balik Alam	DANA TRANSFER UMUM-DANA ALOKASI UMUM	-	Peningkatan kualitas pemahaman nilai-nilai budaya dan kearifan lokal	-		126.750.690,00	KELURAHAN BALIK ALAM
3.	7.01.05	PROGRAM PENYELENGGARAAN URUSAN PEMERINTAHAN UMUM	-	100 %			-	28.102.000,00						100 %	30.912.200,00	
	7.01.05.2.01	Penyelenggaraan Urusan Pemerintahan Umum Sesuai Penugasan Kepala Daerah	-	-			-	28.102.000,00			-	Peningkatan kualitas pemahaman nilai-nilai budaya dan kearifan lokal	-	-	30.912.200,00	KELURAHAN BALIK ALAM
	7.01.05.2.01.0003	Pembinaan Persatuan dan Kesatuan Bangsa														

NO	KODE	URUSAN / BIDANG URUSAN / PROGRAM / KEGIATAN / SUB KEGIATAN	INDIKATOR PROGRAM / KEGIATAN / SUB KEGIATAN	TARGET AKHIR PERIODE RENSTRA OPD	REALISASI CAPAIAN RENJA OPD TAHUN 2022	PRAKIRAAN CAPAIAN TARGET RENJA OPD TAHUN 2023	CAPAIAN KINERJA DAN KERANGKA PENDANAAN						KELOMPOK SASARAN	PRAKIRAAN MAJU RENCANA TAHUN 2025		PERANGKAT DAERAH PENANGGUNG JAWAB
							TARGET 2024	PAGU INDIKATIF (Rp)	LOKASI	SUMBER DANA	PRIORITAS			TARGET	PAGU INDIKATIF (Rp)	
											NASIONAL	DAERAH				
1	2	3	4	5	6	7	8	9	10	11	12	13	14	15	16	17
			<i>Jumlah Orang yang Mengikuti Pembinaan Persatuan dan Kesatuan Bangsa</i>				100 Orang	28.102.000,00	Kab. Bengkalis, Mandau, Balik Alam	DANA TRANSFER UMUM-DANA ALOKASI UMUM	-	Peningkatan kualitas pemahaman nilai-nilai budaya dan kearifan lokal	-		30.912.200,00	KELURAHAN BALIK ALAM
KELURAHAN DURI TIMUR							2.066.367.911,00							2.273.004.702,10		
	7	UNSUR KEWILAYAHAN						2.066.367.911,00							2.273.004.702,10	
	7.01	KECAMATAN						2.066.367.911,00							2.273.004.702,10	
1.	7.01.01	PROGRAM PENUNJANG URUSAN PEMERINTAHAN DAERAH KABUPATEN/KOTA	-	100 %			-	155.526.311,00						100 %	171.078.942,10	
	7.01.01.2.06	Administrasi Umum Perangkat Daerah	-	-			-	105.750.300,00			-	Tata kelola pemerintahan yang baik, bersih, melayani dan inovatif	-	-	116.325.330,00	KELURAHAN DURI TIMUR
	7.01.01.2.06.0001	Penyediaan Komponen Instalasi Listrik/Penerangan Bangunan Kantor														
			<i>Jumlah Paket Komponen Instalasi Listrik/Penerangan Bangunan Kantor yang Disediakan</i>				17 Paket	9.360.000,00	Kab. Bengkalis, Mandau, Duri Timur	DANA TRANSFER UMUM-DANA ALOKASI UMUM	-	Tata kelola pemerintahan yang baik, bersih, melayani dan inovatif	-		10.296.000,00	KELURAHAN DURI TIMUR
	7.01.01.2.06.0002	Penyediaan Peralatan dan Perlengkapan Kantor														
			<i>Jumlah Paket Peralatan dan Perlengkapan Kantor yang Disediakan</i>				41 Paket	9.496.500,00	Kab. Bengkalis, Mandau, Duri Timur	DANA TRANSFER UMUM-DANA ALOKASI UMUM	-	Tata kelola pemerintahan yang baik, bersih, melayani dan inovatif	-		10.446.150,00	KELURAHAN DURI TIMUR
	7.01.01.2.06.0004	Penyediaan Bahan Logistik Kantor														
			<i>Jumlah Paket Bahan Logistik Kantor yang Disediakan</i>				4 Paket	46.650.000,00	Kab. Bengkalis, Mandau, Duri Timur	DANA TRANSFER UMUM-DANA ALOKASI UMUM	-	Tata kelola pemerintahan yang baik, bersih, melayani dan inovatif	-		51.315.000,00	KELURAHAN DURI TIMUR
	7.01.01.2.06.0005	Penyediaan Barang Cetak dan Penggandaan														
			<i>Jumlah Paket Barang Cetak dan Penggandaan yang Disediakan</i>				8 Paket	8.071.800,00	Kab. Bengkalis, Mandau, Duri Timur	DANA TRANSFER UMUM-DANA ALOKASI UMUM	-	Tata kelola pemerintahan yang baik, bersih, melayani dan inovatif	-		8.878.980,00	KELURAHAN DURI TIMUR

NO	KODE	URUSAN / BIDANG URUSAN / PROGRAM / KEGIATAN / SUB KEGIATAN	INDIKATOR PROGRAM / KEGIATAN / SUB KEGIATAN	TARGET AKHIR PERIODE RENSTRA OPD	REALISASI CAPAIAN RENJA OPD TAHUN 2022	PRAKIRAAN CAPAIAN TARGET RENJA OPD TAHUN 2023	CAPAIAN KINERJA DAN KERANGKA PENDANAAN						KELOMPOK SASARAN	PRAKIRAAN MAJU RENCANA TAHUN 2025		PERANGKAT DAERAH PENANGGUNG JAWAB
							TARGET 2024	PAGU INDIKATIF (Rp)	LOKASI	SUMBER DANA	PRIORITAS			TARGET	PAGU INDIKATIF (Rp)	
											NASIONAL	DAERAH				
1	2	3	4	5	6	7	8	9	10	11	12	13	14	15	16	17
	7.01.01.2.06.0006	Penyediaan Bahan Bacaan dan Peraturan Perundang-undangan														
			<i>Jumlah Dokumen Bahan Bacaan dan Peraturan Perundang-Undangan yang Disediakan</i>				3 Dokumen	2.640.000,00	Kab. Bengkalis, Mandau, Duri Timur	DANA TRANSFER UMUM-DANA ALOKASI UMUM	-	Tata kelola pemerintahan an yang baik, bersih, melayani dan inovatif	-		2.904.000,00	KELURAHAN DURI TIMUR
	7.01.01.2.06.0009	Penyelenggaraan Rapat Koordinasi dan Konsultasi SKPD														
			<i>Jumlah Laporan Penyelenggaraan Rapat Koordinasi dan Konsultasi SKPD</i>				250 Laporan	29.532.000,00	Kab. Bengkalis, Mandau, Duri Timur	DANA TRANSFER UMUM-DANA ALOKASI UMUM	-	Sinergitas kerjasama pemerintah daerah dengan pemerintah pusat dan stakeholder lainnya	-		32.485.200,00	KELURAHAN DURI TIMUR
	7.01.01.2.08	Penyediaan Jasa Penunjang Urusan Pemerintahan Daerah	-	-			-	20.396.011,00			-	Tata kelola pemerintahan an yang baik, bersih, melayani dan inovatif	-	-	22.435.612,10	KELURAHAN DURI TIMUR
	7.01.01.2.08.0002	Penyediaan Jasa Komunikasi, Sumber Daya Air dan Listrik														
			<i>Jumlah Laporan Penyediaan Jasa Komunikasi, Sumber Daya Air dan Listrik yang Disediakan</i>				12 Laporan	20.396.011,00	Kab. Bengkalis, Mandau, Duri Timur	DANA TRANSFER UMUM-DANA ALOKASI UMUM	-	Tata kelola pemerintahan an yang baik, bersih, melayani dan inovatif	-		22.435.612,10	KELURAHAN DURI TIMUR
	7.01.01.2.09	Pemeliharaan Barang Milik Daerah Penunjang Urusan Pemerintahan Daerah	-	-			-	29.380.000,00			-	Tata kelola pemerintahan an yang baik, bersih, melayani dan inovatif	-	-	32.318.000,00	KELURAHAN DURI TIMUR
	7.01.01.2.09.0002	Penyediaan Jasa Pemeliharaan, Biaya Pemeliharaan, Pajak dan Perizinan Kendaraan Dinas Operasional atau Lapangan														
			<i>Jumlah Kendaraan Dinas Operasional atau Lapangan yang Dipelihara dan dibayarkan Pajak dan Perizinannya</i>				5 Unit	10.380.000,00	Kab. Bengkalis, Mandau, Duri Timur	DANA TRANSFER UMUM-DANA ALOKASI UMUM	-	Tata kelola pemerintahan an yang baik, bersih, melayani dan inovatif	-		11.418.000,00	KELURAHAN DURI TIMUR
	7.01.01.2.09.0010	Pemeliharaan/Rehabilitasi Sarana dan Prasarana Gedung Kantor atau Bangunan Lainnya														
			<i>Jumlah Sarana dan Prasarana Gedung Kantor atau Bangunan Lainnya yang Dipelihara/Direhabilitasi</i>				7 Unit	19.000.000,00	Kab. Bengkalis, Mandau, Duri Timur	DANA TRANSFER UMUM-DANA ALOKASI UMUM	-	Pembangu nan Daerah	-		20.900.000,00	KELURAHAN DURI TIMUR

NO	KODE	URUSAN / BIDANG URUSAN / PROGRAM / KEGIATAN / SUB KEGIATAN	INDIKATOR PROGRAM / KEGIATAN / SUB KEGIATAN	TARGET AKHIR PERIODE RENSTRA OPD	REALISASI CAPAIAN RENJA OPD TAHUN 2022	PRAKIRAAN CAPAIAN TARGET RENJA OPD TAHUN 2023	CAPAIAN KINERJA DAN KERANGKA PENDANAAN						KELOMPOK SASARAN	PRAKIRAAN MAJU RENCANA TAHUN 2025		PERANGKAT DAERAH PENANGGUNG JAWAB
							TARGET 2024	PAGU INDIKATIF (Rp)	LOKASI	SUMBER DANA	PRIORITAS			TARGET	PAGU INDIKATIF (Rp)	
											NASIONAL	DAERAH				
1	2	3	4	5	6	7	8	9	10	11	12	13	14	15	16	17
2.	7.01.03	PROGRAM PEMBERDAYAAN MASYARAKAT DESA DAN KELURAHAN	-	100 %			-	1.880.705.600,00						100 %	2.068.776.160,00	
	7.01.03.2.02	Kegiatan Pemberdayaan Kelurahan	-	-			-	1.765.997.700,00			-	Peningkatan kualitas sumber daya manusia yang berdaya saing	-	-	1.942.597.470,00	KELURAHAN DURI TIMUR
	7.01.03.2.02.0001	Peningkatan Partisipasi Masyarakat dalam Forum Musyawarah Perencanaan Pembangunan di Kelurahan														
			<i>Jumlah Lembaga Kemasyarakatan yang Berpartisipasi dalam Forum Musyawarah Perencanaan Pembangunan di Kelurahan</i>				6 Lembaga Kemasyarakatan	12.440.000,00	Kab. Bengkalis, Mandau, Duri Timur	DANA TRANSFER UMUM-DANA ALOKASI UMUM	-	Peningkatan kualitas sumber daya manusia yang berdaya saing	-		13.684.000,00	KELURAHAN DURI TIMUR
	7.01.03.2.02.0002	Pembangunan Sarana dan Prasarana Kelurahan														
			<i>Jumlah Sarana dan Prasarana Kelurahan yang Terbangun</i>				1 Unit	500.000.000,00	Kab. Bengkalis, Mandau, Duri Timur	DANA TRANSFER UMUM-DANA ALOKASI UMUM	-	Pembangunan Daerah	-		550.000.000,00	KELURAHAN DURI TIMUR
	7.01.03.2.02.0003	Pemberdayaan Masyarakat di Kelurahan														
			<i>Jumlah Pokmas dan Ormas yang Melaksanakan Pemberdayaan Masyarakat di Kelurahan</i>				6 Pokmas / Ormas	1.253.557.700,00	Kab. Bengkalis, Mandau, Duri Timur	DANA TRANSFER UMUM-DANA ALOKASI UMUM	-	Peningkatan kualitas sumber daya manusia yang berdaya saing	-		1.378.913.470,00	KELURAHAN DURI TIMUR
	7.01.03.2.06	Pemberdayaan dan Kesejahteraan Keluarga Tingkat Kecamatan dan Kelurahan	-	-			-	114.707.900,00			-	Peningkatan kualitas pemahaman nilai-nilai budaya dan kearifan lokal	-	-	126.178.690,00	KELURAHAN DURI TIMUR
	7.01.03.2.06.0001	Pembentukan dan Penumbuhan Karakter Keluarga Melalui Peningkatan Kesadaran Masyarakat akan Pentingnya Penghayatan dan Pengamalan Pancasila dalam Semua Aspek Kehidupan Bermasyarakat, Berbangsa, dan Bernegara														
			<i>Jumlah Keluarga yang Mengikuti Pembentukan dan Penumbuhan Karakter Keluarga Melalui Peningkatan Kesadaran Masyarakat akan Pentingnya Penghayatan dan Pengamalan Pancasila dalam Semua Aspek Kehidupan Bermasyarakat, Berbangsa, dan Bernegara</i>				100 Keluarga	114.707.900,00	Kab. Bengkalis, Mandau, Duri Timur	DANA TRANSFER UMUM-DANA ALOKASI UMUM	-	Peningkatan kualitas pemahaman nilai-nilai budaya dan kearifan lokal	-		126.178.690,00	KELURAHAN DURI TIMUR

NO	KODE	URUSAN / BIDANG URUSAN / PROGRAM / KEGIATAN / SUB KEGIATAN	INDIKATOR PROGRAM / KEGIATAN / SUB KEGIATAN	TARGET AKHIR PERIODE RENSTRA OPD	REALISASI CAPAIAN RENJA OPD TAHUN 2022	PRAKIRAAN CAPAIAN TARGET RENJA OPD TAHUN 2023	CAPAIAN KINERJA DAN KERANGKA PENDANAAN						KELOMPOK SASARAN	PRAKIRAAN MAJU RENCANA TAHUN 2025		PERANGKAT DAERAH PENANGGUNG JAWAB
							TARGET 2024	PAGU INDIKATIF (Rp)	LOKASI	SUMBER DANA	PRIORITAS			TARGET	PAGU INDIKATIF (Rp)	
											NASIONAL	DAERAH				
1	2	3	4	5	6	7	8	9	10	11	12	13	14	15	16	17
3.	7.01.05	PROGRAM PENYELENGGARAAN URUSAN PEMERINTAHAN UMUM	-	100 %			-	30.136.000,00						100 %	33.149.600,00	
	7.01.05.2.01	Penyelenggaraan Urusan Pemerintahan Umum Sesuai Penugasan Kepala Daerah	-	-			-	30.136.000,00			-	Peningkatan kualitas pemahaman nilai-nilai budaya dan kearifan lokal	-	-	33.149.600,00	KELURAHAN DURI TIMUR
	7.01.05.2.01.0003	Pembinaan Persatuan dan Kesatuan Bangsa														
			Jumlah Orang yang Mengikuti Pembinaan Persatuan dan Kesatuan Bangsa				100 Orang	30.136.000,00	Kab. Bengkalis, Mandau, Duri Timur	DANA TRANSFER UMUM-DANA ALOKASI UMUM	-	Peningkatan kualitas pemahaman nilai-nilai budaya dan kearifan lokal	-		33.149.600,00	KELURAHAN DURI TIMUR
		KELURAHAN TALANG MANDI						2.864.463.150,00							3.150.909.465,00	
	7	UNSUR KEWILAYAHAN						2.864.463.150,00							3.150.909.465,00	
	7.01	KECAMATAN						2.864.463.150,00							3.150.909.465,00	
1.	7.01.01	PROGRAM PENUNJANG URUSAN PEMERINTAHAN DAERAH KABUPATEN/KOTA	-	100 %			-	178.553.250,00						100 %	196.408.575,00	
	7.01.01.2.06	Administrasi Umum Perangkat Daerah	-	-			-	123.350.900,00			-	Tata kelola pemerintahan yang baik, bersih, melayani dan inovatif	-	-	135.685.990,00	KELURAHAN TALANG MANDI
	7.01.01.2.06.0001	Penyediaan Komponen Instalasi Listrik/Penerangan Bangunan Kantor														
			Jumlah Paket Komponen Instalasi Listrik/Penerangan Bangunan Kantor yang Disediakan				17 Paket	10.328.000,00	Kab. Bengkalis, Mandau, Talang Mandi	DANA TRANSFER UMUM-DANA ALOKASI UMUM	-	Tata kelola pemerintahan yang baik, bersih, melayani dan inovatif	-		11.360.800,00	KELURAHAN TALANG MANDI
	7.01.01.2.06.0002	Penyediaan Peralatan dan Perlengkapan Kantor														
			Jumlah Paket Peralatan dan Perlengkapan Kantor yang Disediakan				41 Paket	17.994.500,00	Kab. Bengkalis, Mandau, Talang Mandi	DANA TRANSFER UMUM-DANA ALOKASI UMUM	-	Tata kelola pemerintahan yang baik, bersih, melayani dan inovatif	-		19.793.950,00	KELURAHAN TALANG MANDI
	7.01.01.2.06.0004	Penyediaan Bahan Logistik Kantor														

NO	KODE	URUSAN / BIDANG URUSAN / PROGRAM / KEGIATAN / SUB KEGIATAN	INDIKATOR PROGRAM / KEGIATAN / SUB KEGIATAN	TARGET AKHIR PERIODE RENSTRA OPD	REALISASI CAPAIAN RENJA OPD TAHUN 2022	PRAKIRAAN CAPAIAN TARGET RENJA OPD TAHUN 2023	CAPAIAN KINERJA DAN KERANGKA PENDANAAN						KELOMPOK SASARAN	PRAKIRAAN MAJU RENCANA TAHUN 2025		PERANGKAT DAERAH PENANGGUNG JAWAB
							TARGET 2024	PAGU INDIKATIF (Rp)	LOKASI	SUMBER DANA	PRIORITAS			TARGET	PAGU INDIKATIF (Rp)	
											NASIONAL	DAERAH				
1	2	3	4	5	6	7	8	9	10	11	12	13	14	15	16	17
			<i>Jumlah Paket Bahan Logistik Kantor yang Disediakan</i>				4 Paket	54.500.000,00	Kab. Bengkalis, Mandau, Talang Mandi	DANA TRANSFER UMUM-DANA ALOKASI UMUM	-	Tata kelola pemerintahan yang baik, bersih, melayani dan inovatif	-		59.950.000,00	KELURAHAN TALANG MANDI
	7.01.01.2.06.0005	Penyediaan Barang Cetak dan Penggandaan														
			<i>Jumlah Paket Barang Cetak dan Penggandaan yang Disediakan</i>				8 Paket	3.656.400,00	Kab. Bengkalis, Mandau, Talang Mandi	DANA TRANSFER UMUM-DANA ALOKASI UMUM	-	Tata kelola pemerintahan yang baik, bersih, melayani dan inovatif	-		4.022.040,00	KELURAHAN TALANG MANDI
	7.01.01.2.06.0006	Penyediaan Bahan Bacaan dan Peraturan Perundang-undangan														
			<i>Jumlah Dokumen Bahan Bacaan dan Peraturan Perundang-Undangan yang Disediakan</i>				3 Dokumen	2.700.000,00	Kab. Bengkalis, Mandau, Talang Mandi	DANA TRANSFER UMUM-DANA ALOKASI UMUM	-	Tata kelola pemerintahan yang baik, bersih, melayani dan inovatif	-		2.970.000,00	KELURAHAN TALANG MANDI
	7.01.01.2.06.0009	Penyelenggaraan Rapat Koordinasi dan Konsultasi SKPD														
			<i>Jumlah Laporan Penyelenggaraan Rapat Koordinasi dan Konsultasi SKPD</i>				250 Laporan	34.172.000,00	Kab. Bengkalis, Mandau, Talang Mandi	DANA TRANSFER UMUM-DANA ALOKASI UMUM	-	Sinergitas kerjasama pemerintah daerah dengan pemerintah pusat dan stakeholder lainnya	-		37.589.200,00	KELURAHAN TALANG MANDI
	7.01.01.2.08	Penyediaan Jasa Penunjang Urusan Pemerintahan Daerah	-	-			-	19.202.350,00			-	Tata kelola pemerintahan yang baik, bersih, melayani dan inovatif	-	-	21.122.585,00	KELURAHAN TALANG MANDI
	7.01.01.2.08.0002	Penyediaan Jasa Komunikasi, Sumber Daya Air dan Listrik														
			<i>Jumlah Laporan Penyediaan Jasa Komunikasi, Sumber Daya Air dan Listrik yang Disediakan</i>				12 Laporan	19.202.350,00	Kab. Bengkalis, Mandau, Talang Mandi	DANA TRANSFER UMUM-DANA ALOKASI UMUM	-	Tata kelola pemerintahan yang baik, bersih, melayani dan inovatif	-		21.122.585,00	KELURAHAN TALANG MANDI
	7.01.01.2.09	Pemeliharaan Barang Milik Daerah Penunjang Urusan Pemerintahan Daerah	-	-			-	36.000.000,00			-	Tata kelola pemerintahan yang baik, bersih, melayani dan inovatif	-	-	39.600.000,00	KELURAHAN TALANG MANDI

NO	KODE	URUSAN / BIDANG URUSAN / PROGRAM / KEGIATAN / SUB KEGIATAN	INDIKATOR PROGRAM / KEGIATAN / SUB KEGIATAN	TARGET AKHIR PERIODE RENSTRA OPD	REALISASI CAPAIAN RENJA OPD TAHUN 2022	PRAKIRAAN CAPAIAN TARGET RENJA OPD TAHUN 2023	CAPAIAN KINERJA DAN KERANGKA PENDANAAN						KELOMPOK SASARAN	PRAKIRAAN MAJU RENCANA TAHUN 2025		PERANGKAT DAERAH PENANGGUNG JAWAB
							TARGET 2024	PAGU INDIKATIF (Rp)	LOKASI	SUMBER DANA	PRIORITAS			TARGET	PAGU INDIKATIF (Rp)	
											NASIONAL	DAERAH				
1	2	3	4	5	6	7	8	9	10	11	12	13	14	15	16	17
	7.01.01.2.09.0002	Penyediaan Jasa Pemeliharaan, Biaya Pemeliharaan, Pajak dan Perizinan Kendaraan Dinas Operasional atau Lapangan														
			<i>Jumlah Kendaraan Dinas Operasional atau Lapangan yang Dipelihara dan dibayarkan Pajak dan Perizinannya</i>				5 Unit	11.700.000,00	Kab. Bengkalis, Mandau, Talang Mandi	DANA TRANSFER UMUM-DANA ALOKASI UMUM	-	Tata kelola pemerintahan an yang baik, bersih, melayani dan inovatif	-		12.870.000,00	KELURAHAN TALANG MANDI
	7.01.01.2.09.0010	Pemeliharaan/Rehabilitasi Sarana dan Prasarana Gedung Kantor atau Bangunan Lainnya														
			<i>Jumlah Sarana dan Prasarana Gedung Kantor atau Bangunan Lainnya yang Dipelihara/Direhabilitasi</i>				7 Unit	24.300.000,00	Kab. Bengkalis, Mandau, Talang Mandi	DANA TRANSFER UMUM-DANA ALOKASI UMUM	-	Tata kelola pemerintahan an yang baik, bersih, melayani dan inovatif	-		26.730.000,00	KELURAHAN TALANG MANDI
2.	7.01.03	PROGRAM PEMBERDAYAAN MASYARAKAT DESA DAN KELURAHAN	-	100 %			-	2.653.739.900,00						100 %	2.919.113.890,00	
	7.01.03.2.02	Kegiatan Pemberdayaan Kelurahan	-	-			-	2.541.937.000,00			-	Tata kelola pemerintahan an yang baik, bersih, melayani dan inovatif	-	-	2.796.130.700,00	KELURAHAN TALANG MANDI
	7.01.03.2.02.0001	Peningkatan Partisipasi Masyarakat dalam Forum Musyawarah Perencanaan Pembangunan di Kelurahan														
			<i>Jumlah Lembaga Kemasyarakatan yang Berpartisipasi dalam Forum Musyawarah Perencanaan Pembangunan di Kelurahan</i>				6 Lembaga K emasyarakatat an	15.240.000,00	Kab. Bengkalis, Mandau, Talang Mandi	DANA TRANSFER UMUM-DANA ALOKASI UMUM	-	Tata kelola pemerintahan an yang baik, bersih, melayani dan inovatif	-		16.764.000,00	KELURAHAN TALANG MANDI
	7.01.03.2.02.0002	Pembangunan Sarana dan Prasarana Kelurahan														
			<i>Jumlah Sarana dan Prasarana Kelurahan yang Terbangun</i>				1 Unit	500.000.000,00	Kab. Bengkalis, Mandau, Talang Mandi	DANA TRANSFER UMUM-DANA ALOKASI UMUM	-	Pembangu nan Daerah	-		550.000.000,00	KELURAHAN TALANG MANDI
	7.01.03.2.02.0003	Pemberdayaan Masyarakat di Kelurahan														
			<i>Jumlah Pokmas dan Ormas yang Melaksanakan Pemberdayaan Masyarakat di Kelurahan</i>				6 Pokmas / Ormas	2.026.697.000,00	Kab. Bengkalis, Mandau, Talang Mandi	DANA TRANSFER UMUM-DANA ALOKASI UMUM	-	Peningkata n kualitas sumber daya manusia yang berdaya saing	-		2.229.366.700,00	KELURAHAN TALANG MANDI

NO	KODE	URUSAN / BIDANG URUSAN / PROGRAM / KEGIATAN / SUB KEGIATAN	INDIKATOR PROGRAM / KEGIATAN / SUB KEGIATAN	TARGET AKHIR PERIODE RENSTRA OPD	REALISASI CAPAIAN RENJA OPD TAHUN 2022	PRAKIRAAN CAPAIAN TARGET RENJA OPD TAHUN 2023	CAPAIAN KINERJA DAN KERANGKA PENDANAAN						KELOMPOK SASARAN	PRAKIRAAN MAJU RENCANA TAHUN 2025		PERANGKAT DAERAH PENANGGUNG JAWAB	
							TARGET 2024	PAGU INDIKATIF (Rp)	LOKASI	SUMBER DANA	PRIORITAS			TARGET	PAGU INDIKATIF (Rp)		
											NASIONAL	DAERAH					
1	2	3	4	5	6	7	8	9	10	11	12	13	14	15	16	17	
	7.01.03.2.06	Pemberdayaan dan Kesejahteraan Keluarga Tingkat Kecamatan dan Kelurahan	-	-			-	111.802.900,00			-	Peningkatan kualitas sumber daya manusia yang berdaya saing	-	-	122.983.190,00	KELURAHAN TALANG MANDI	
	7.01.03.2.06.0001	Pembentukan dan Penumbuhan Karakter Keluarga Melalui Peningkatan Kesadaran Masyarakat akan Pentingnya Penghayatan dan Pengamalan Pancasila dalam Semua Aspek Kehidupan Bermasyarakat, Berbangsa, dan Bernegara															
			<i>Jumlah Keluarga yang Mengikuti Pembentukan dan Penumbuhan Karakter Keluarga Melalui Peningkatan Kesadaran Masyarakat akan Pentingnya Penghayatan dan Pengamalan Pancasila dalam Semua Aspek Kehidupan Bermasyarakat, Berbangsa, dan Bernegara</i>				100 Keluarga	111.802.900,00	Kab. Bengkalis, Mandau, Talang Mandi	DANA TRANSFER UMUM-DANA ALOKASI UMUM	-	Peningkatan kualitas sumber daya manusia yang berdaya saing	-		122.983.190,00	KELURAHAN TALANG MANDI	
3.	7.01.05	PROGRAM PENYELENGGARAAN URUSAN PEMERINTAHAN UMUM	-	100 %			-	32.170.000,00						100 %	35.387.000,00		
	7.01.05.2.01	Penyelenggaraan Urusan Pemerintahan Umum Sesuai Penugasan Kepala Daerah	-	-			-	32.170.000,00			-	Peningkatan kualitas pemahaman nilai-nilai budaya dan kearifan lokal	-	-	35.387.000,00	KELURAHAN TALANG MANDI	
	7.01.05.2.01.0003	Pembinaan Persatuan dan Kesatuan Bangsa															
			<i>Jumlah Orang yang Mengikuti Pembinaan Persatuan dan Kesatuan Bangsa</i>				100 Orang	32.170.000,00	Kab. Bengkalis, Mandau, Talang Mandi	DANA TRANSFER UMUM-DANA ALOKASI UMUM	-	Peningkatan kualitas pemahaman nilai-nilai budaya dan kearifan lokal	-		35.387.000,00	KELURAHAN TALANG MANDI	
		KELURAHAN GAJAH SAKTI							2.451.027.008,00							2.696.129.708,80	
	7	UNSUR KEWILAYAHAN							2.451.027.008,00							2.696.129.708,80	
	7.01	KECAMATAN							2.451.027.008,00							2.696.129.708,80	
1.	7.01.01	PROGRAM PENUNJANG URUSAN PEMERINTAHAN DAERAH KABUPATEN/KOTA	-	100 %			-	169.425.508,00						100 %	186.368.058,80		
	7.01.01.2.06	Administrasi Umum Perangkat Daerah	-	-			-	121.879.500,00			-	Tata kelola pemerintahan yang baik, bersih, melayani dan inovatif	-	-	134.067.450,00	KELURAHAN GAJAH SAKTI	
	7.01.01.2.06.0001	Penyediaan Komponen Instalasi Listrik/Penerangan Bangunan Kantor															

NO	KODE	URUSAN / BIDANG URUSAN / PROGRAM / KEGIATAN / SUB KEGIATAN	INDIKATOR PROGRAM / KEGIATAN / SUB KEGIATAN	TARGET AKHIR PERIODE RENSTRA OPD	REALISASI CAPAIAN RENJA OPD TAHUN 2022	PRAKIRAAN CAPAIAN TARGET RENJA OPD TAHUN 2023	CAPAIAN KINERJA DAN KERANGKA PENDANAAN						KELOMPOK SASARAN	PRAKIRAAN MAJU RENCANA TAHUN 2025		PERANGKAT DAERAH PENANGGUNG JAWAB
							TARGET 2024	PAGU INDIKATIF (Rp)	LOKASI	SUMBER DANA	PRIORITAS			TARGET	PAGU INDIKATIF (Rp)	
											NASIONAL	DAERAH				
1	2	3	4	5	6	7	8	9	10	11	12	13	14	15	16	17
			<i>Jumlah Paket Komponen Instalasi Listrik/Penerangan Bangunan Kantor yang Disediakan</i>				17 Paket	9.312.000,00	Kab. Bengkalis, Mandau, Gajah Sakti	DANA TRANSFER UMUM-DANA ALOKASI UMUM	-	Tata kelola pemerintahan yang baik, bersih, melayani dan inovatif	-		10.243.200,00	KELURAHAN GAJAH SAKTI
	7.01.01.2.06.0002	Penyediaan Peralatan dan Perlengkapan Kantor														
			<i>Jumlah Paket Peralatan dan Perlengkapan Kantor yang Disediakan</i>				41 Paket	9.997.000,00	Kab. Bengkalis, Mandau, Gajah Sakti	DANA TRANSFER UMUM-DANA ALOKASI UMUM	-	Tata kelola pemerintahan yang baik, bersih, melayani dan inovatif	-		10.996.700,00	KELURAHAN GAJAH SAKTI
	7.01.01.2.06.0004	Penyediaan Bahan Logistik Kantor														
			<i>Jumlah Paket Bahan Logistik Kantor yang Disediakan</i>				4 Paket	48.350.000,00	Kab. Bengkalis, Mandau, Gajah Sakti	DANA TRANSFER UMUM-DANA ALOKASI UMUM	-	Tata kelola pemerintahan yang baik, bersih, melayani dan inovatif	-		53.185.000,00	KELURAHAN GAJAH SAKTI
	7.01.01.2.06.0005	Penyediaan Barang Cetak dan Penggandaan														
			<i>Jumlah Paket Barang Cetak dan Penggandaan yang Disediakan</i>				8 Paket	8.156.500,00	Kab. Bengkalis, Mandau, Gajah Sakti	DANA TRANSFER UMUM-DANA ALOKASI UMUM	-	Tata kelola pemerintahan yang baik, bersih, melayani dan inovatif	-		8.972.150,00	KELURAHAN GAJAH SAKTI
	7.01.01.2.06.0006	Penyediaan Bahan Bacaan dan Peraturan Perundang-undangan														
			<i>Jumlah Dokumen Bahan Bacaan dan Peraturan Perundang-Undangan yang Disediakan</i>				3 Dokumen	2.640.000,00	Kab. Bengkalis, Mandau, Gajah Sakti	DANA TRANSFER UMUM-DANA ALOKASI UMUM	-	Tata kelola pemerintahan yang baik, bersih, melayani dan inovatif	-		2.904.000,00	KELURAHAN GAJAH SAKTI
	7.01.01.2.06.0009	Penyelenggaraan Rapat Koordinasi dan Konsultasi SKPD														
			<i>Jumlah Laporan Penyelenggaraan Rapat Koordinasi dan Konsultasi SKPD</i>				250 Laporan	43.424.000,00	Kab. Bengkalis, Mandau, Gajah Sakti	DANA TRANSFER UMUM-DANA ALOKASI UMUM	-	Sinergitas kerjasama pemerintah daerah dengan pemerintah pusat dan stakeholder lainnya	-		47.766.400,00	KELURAHAN GAJAH SAKTI

NO	KODE	URUSAN / BIDANG URUSAN / PROGRAM / KEGIATAN / SUB KEGIATAN	INDIKATOR PROGRAM / KEGIATAN / SUB KEGIATAN	TARGET AKHIR PERIODE RENSTRA OPD	REALISASI CAPAIAN RENJA OPD TAHUN 2022	PRAKIRAAN CAPAIAN TARGET RENJA OPD TAHUN 2023	CAPAIAN KINERJA DAN KERANGKA PENDANAAN						KELOMPOK SASARAN	PRAKIRAAN MAJU RENCANA TAHUN 2025		PERANGKAT DAERAH PENANGGUNG JAWAB
							TARGET 2024	PAGU INDIKATIF (Rp)	LOKASI	SUMBER DANA	PRIORITAS			TARGET	PAGU INDIKATIF (Rp)	
											NASIONAL	DAERAH				
1	2	3	4	5	6	7	8	9	10	11	12	13	14	15	16	17
	7.01.01.2.08	Penyediaan Jasa Penunjang Urusan Pemerintahan Daerah	-	-			-	16.197.008,00			-	Tata kelola pemerintahan yang baik, bersih, melayani dan inovatif	-	-	17.816.708,80	KELURAHAN GAJAH SAKTI
	7.01.01.2.08.0002	Penyediaan Jasa Komunikasi, Sumber Daya Air dan Listrik														
			<i>Jumlah Laporan Penyediaan Jasa Komunikasi, Sumber Daya Air dan Listrik yang Disediakan</i>				12 Laporan	16.197.008,00	Kab. Bengkalis, Mandau, Gajah Sakti	DANA TRANSFER UMUM-DANA ALOKASI UMUM	-	Tata kelola pemerintahan yang baik, bersih, melayani dan inovatif	-		17.816.708,80	KELURAHAN GAJAH SAKTI
	7.01.01.2.09	Pemeliharaan Barang Milik Daerah Penunjang Urusan Pemerintahan Daerah	-	-			-	31.349.000,00			-	Tata kelola pemerintahan yang baik, bersih, melayani dan inovatif	-	-	34.483.900,00	KELURAHAN GAJAH SAKTI
	7.01.01.2.09.0002	Penyediaan Jasa Pemeliharaan, Biaya Pemeliharaan, Pajak dan Perizinan Kendaraan Dinas Operasional atau Lapangan														
			<i>Jumlah Kendaraan Dinas Operasional atau Lapangan yang Dipelihara dan dibayarkan Pajak dan Perizinannya</i>				5 Unit	10.380.000,00	Kab. Bengkalis, Mandau, Gajah Sakti	DANA TRANSFER UMUM-DANA ALOKASI UMUM	-	Tata kelola pemerintahan yang baik, bersih, melayani dan inovatif	-		11.418.000,00	KELURAHAN GAJAH SAKTI
	7.01.01.2.09.0010	Pemeliharaan/Rehabilitasi Sarana dan Prasarana Gedung Kantor atau Bangunan Lainnya														
			<i>Jumlah Sarana dan Prasarana Gedung Kantor atau Bangunan Lainnya yang Dipelihara/Direhabilitasi</i>				7 Unit	20.969.000,00	-	DANA TRANSFER UMUM-DANA ALOKASI UMUM	-	Tata kelola pemerintahan yang baik, bersih, melayani dan inovatif	-		23.065.900,00	KELURAHAN GAJAH SAKTI
2.	7.01.03	PROGRAM PEMBERDAYAAN MASYARAKAT DESA DAN KELURAHAN	-	100 %			-	2.251.465.500,00						100 %	2.476.612.050,00	
	7.01.03.2.02	Kegiatan Pemberdayaan Kelurahan	-	-			-	2.135.662.600,00			-	Tata kelola pemerintahan yang baik, bersih, melayani dan inovatif	-	-	2.349.228.860,00	KELURAHAN GAJAH SAKTI
	7.01.03.2.02.0001	Peningkatan Partisipasi Masyarakat dalam Forum Musyawarah Perencanaan Pembangunan di Kelurahan														

NO	KODE	URUSAN / BIDANG URUSAN / PROGRAM / KEGIATAN / SUB KEGIATAN	INDIKATOR PROGRAM / KEGIATAN / SUB KEGIATAN	TARGET AKHIR PERIODE RENSTRA OPD	REALISASI CAPAIAN RENJA OPD TAHUN 2022	PRAKIRAAN CAPAIAN TARGET RENJA OPD TAHUN 2023	CAPAIAN KINERJA DAN KERANGKA PENDANAAN						KELOMPOK SASARAN	PRAKIRAAN MAJU RENCANA TAHUN 2025		PERANGKAT DAERAH PENANGGUNG JAWAB
							TARGET 2024	PAGU INDIKATIF (Rp)	LOKASI	SUMBER DANA	PRIORITAS			TARGET	PAGU INDIKATIF (Rp)	
											NASIONAL	DAERAH				
1	2	3	4	5	6	7	8	9	10	11	12	13	14	15	16	17
			<i>Jumlah Lembaga Kemasyarakatan yang Berpartisipasi dalam Forum Musyawarah Perencanaan Pembangunan di Kelurahan</i>				6 Lembaga Kemasyarakatan	14.045.000,00	Kab. Bengkalis, Mandau, Gajah Sakti	DANA TRANSFER UMUM-DANA ALOKASI UMUM	-	Tata kelola pemerintahan yang baik, bersih, melayani dan inovatif	-		15.449.500,00	KELURAHAN GAJAH SAKTI
	7.01.03.2.02.0002	Pembangunan Sarana dan Prasarana Kelurahan														
			<i>Jumlah Sarana dan Prasarana Kelurahan yang Terbangun</i>				1 Unit	500.000.000,00	Kab. Bengkalis, Mandau, Gajah Sakti	DANA TRANSFER UMUM-DANA ALOKASI UMUM	-	Pembangunan Daerah	-		550.000.000,00	KELURAHAN GAJAH SAKTI
	7.01.03.2.02.0003	Pemberdayaan Masyarakat di Kelurahan														
			<i>Jumlah Pokmas dan Ormas yang Melaksanakan Pemberdayaan Masyarakat di Kelurahan</i>				6 Pokmas / Ormas	1.621.617.600,00	Kab. Bengkalis, Mandau, Gajah Sakti	DANA TRANSFER UMUM-DANA ALOKASI UMUM	-	Peningkatan kualitas sumber daya manusia yang berdaya saing	-		1.783.779.360,00	KELURAHAN GAJAH SAKTI
	7.01.03.2.06	Pemberdayaan dan Kesejahteraan Keluarga Tingkat Kecamatan dan Kelurahan	-	-			-	115.802.900,00			-	Peningkatan kualitas sumber daya manusia yang berdaya saing	-	-	127.383.190,00	KELURAHAN GAJAH SAKTI
	7.01.03.2.06.0001	Pembentukan dan Penumbuhan Karakter Keluarga Melalui Peningkatan Kesadaran Masyarakat akan Pentingnya Penghayatan dan Pengamalan Pancasila dalam Semua Aspek Kehidupan Bermasyarakat, Berbangsa, dan Bernegara														
			<i>Jumlah Keluarga yang Mengikuti Pembentukan dan Penumbuhan Karakter Keluarga Melalui Peningkatan Kesadaran Masyarakat akan Pentingnya Penghayatan dan Pengamalan Pancasila dalam Semua Aspek Kehidupan Bermasyarakat, Berbangsa, dan Bernegara</i>				100 Keluarga	115.802.900,00	Kab. Bengkalis, Mandau, Gajah Sakti	DANA TRANSFER UMUM-DANA ALOKASI UMUM	-	Peningkatan kualitas sumber daya manusia yang berdaya saing	-		127.383.190,00	KELURAHAN GAJAH SAKTI
3.	7.01.05	PROGRAM PENYELENGGARAAN URUSAN PEMERINTAHAN UMUM	-	100 %			-	30.136.000,00						100 %	33.149.600,00	
	7.01.05.2.01	Penyelenggaraan Urusan Pemerintahan Umum Sesuai Penugasan Kepala Daerah	-	-			-	30.136.000,00			-	Peningkatan kualitas pemahaman nilai-nilai budaya dan kearifan lokal	-	-	33.149.600,00	KELURAHAN GAJAH SAKTI
	7.01.05.2.01.0003	Pembinaan Persatuan dan Kesatuan Bangsa														

NO	KODE	URUSAN / BIDANG URUSAN / PROGRAM / KEGIATAN / SUB KEGIATAN	INDIKATOR PROGRAM / KEGIATAN / SUB KEGIATAN	TARGET AKHIR PERIODE RENSTRA OPD	REALISASI CAPAIAN RENJA OPD TAHUN 2022	PRAKIRAAN CAPAIAN TARGET RENJA OPD TAHUN 2023	CAPAIAN KINERJA DAN KERANGKA PENDANAAN						KELOMPOK SASARAN	PRAKIRAAN MAJU RENCANA TAHUN 2025		PERANGKAT DAERAH PENANGGUNG JAWAB
							TARGET 2024	PAGU INDIKATIF (Rp)	LOKASI	SUMBER DANA	PRIORITAS			TARGET	PAGU INDIKATIF (Rp)	
											NASIONAL	DAERAH				
1	2	3	4	5	6	7	8	9	10	11	12	13	14	15	16	17
			<i>Jumlah Orang yang Mengikuti Pembinaan Persatuan dan Kesatuan Bangsa</i>				100 Orang	30.136.000,00	Kab. Bengkalis, Mandau, Gajah Sakti	DANA TRANSFER UMUM-DANA ALOKASI UMUM	-	Peningkatan kualitas pemahaman nilai-nilai budaya dan kearifan lokal	-		33.149.600,00	KELURAHAN GAJAH SAKTI
KELURAHAN PEMATANG PUDU							2.777.464.911,00							3.055.211.402,10		
7	UNSUR KEWILAYAHAN							2.777.464.911,00							3.055.211.402,10	
7.01	KECAMATAN							2.777.464.911,00							3.055.211.402,10	
1.	7.01.01	PROGRAM PENUNJANG URUSAN PEMERINTAHAN DAERAH KABUPATEN/KOTA	-	100 %			-	203.429.011,00						100 %	223.771.912,10	
	7.01.01.2.06	Administrasi Umum Perangkat Daerah	-	-			-	150.933.000,00			-	Tata kelola pemerintahan yang baik, bersih, melayani dan inovatif	-	-	166.026.300,00	KELURAHAN PEMATANG PUDU
	7.01.01.2.06.0001	Penyediaan Komponen Instalasi Listrik/Penerangan Bangunan Kantor														
			<i>Jumlah Paket Komponen Instalasi Listrik/Penerangan Bangunan Kantor yang Disediakan</i>				17 Paket	10.337.000,00	Kab. Bengkalis, Mandau, Pematang Pudu	DANA TRANSFER UMUM-DANA ALOKASI UMUM	-	Tata kelola pemerintahan yang baik, bersih, melayani dan inovatif	-		11.370.700,00	KELURAHAN PEMATANG PUDU
	7.01.01.2.06.0002	Penyediaan Peralatan dan Perlengkapan Kantor														
			<i>Jumlah Paket Peralatan dan Perlengkapan Kantor yang Disediakan</i>				41 Paket	12.995.600,00	Kab. Bengkalis, Mandau, Pematang Pudu	DANA TRANSFER UMUM-DANA ALOKASI UMUM	-	Tata kelola pemerintahan yang baik, bersih, melayani dan inovatif	-		14.295.160,00	KELURAHAN PEMATANG PUDU
	7.01.01.2.06.0004	Penyediaan Bahan Logistik Kantor														
			<i>Jumlah Paket Bahan Logistik Kantor yang Disediakan</i>				4 Paket	72.820.000,00	Kab. Bengkalis, Mandau, Pematang Pudu	DANA TRANSFER UMUM-DANA ALOKASI UMUM	-	Tata kelola pemerintahan yang baik, bersih, melayani dan inovatif	-		80.102.000,00	KELURAHAN PEMATANG PUDU
	7.01.01.2.06.0005	Penyediaan Barang Cetak dan Penggandaan														
			<i>Jumlah Paket Barang Cetak dan Penggandaan yang Disediakan</i>				8 Paket	8.656.400,00	Kab. Bengkalis, Mandau, Pematang Pudu	DANA TRANSFER UMUM-DANA ALOKASI UMUM	-	Tata kelola pemerintahan yang baik, bersih, melayani dan inovatif	-		9.522.040,00	KELURAHAN PEMATANG PUDU

NO	KODE	URUSAN / BIDANG URUSAN / PROGRAM / KEGIATAN / SUB KEGIATAN	INDIKATOR PROGRAM / KEGIATAN / SUB KEGIATAN	TARGET AKHIR PERIODE RENSTRA OPD	REALISASI CAPAIAN RENJA OPD TAHUN 2022	PRAKIRAAN CAPAIAN TARGET RENJA OPD TAHUN 2023	CAPAIAN KINERJA DAN KERANGKA PENDANAAN						KELOMPOK SASARAN	PRAKIRAAN MAJU RENCANA TAHUN 2025		PERANGKAT DAERAH PENANGGUNG JAWAB
							TARGET 2024	PAGU INDIKATIF (Rp)	LOKASI	SUMBER DANA	PRIORITAS			TARGET	PAGU INDIKATIF (Rp)	
											NASIONAL	DAERAH				
1	2	3	4	5	6	7	8	9	10	11	12	13	14	15	16	17
	7.01.01.2.06.0006	Penyediaan Bahan Bacaan dan Peraturan Perundang-undangan														
			<i>Jumlah Dokumen Bahan Bacaan dan Peraturan Perundang-Undangan yang Disediakan</i>				3 Dokumen	2.700.000,00	Kab. Bengkalis, Mandau, Pematang Pudu	DANA TRANSFER UMUM-DANA ALOKASI UMUM	-	Tata kelola pemerintahan an yang baik, bersih, melayani dan inovatif	-		2.970.000,00	KELURAHAN PEMATANG PUDU
	7.01.01.2.06.0009	Penyelenggaraan Rapat Koordinasi dan Konsultasi SKPD														
			<i>Jumlah Laporan Penyelenggaraan Rapat Koordinasi dan Konsultasi SKPD</i>				250 Laporan	43.424.000,00	Kab. Bengkalis, Mandau, Pematang Pudu	DANA TRANSFER UMUM-DANA ALOKASI UMUM	-	Sinergitas kerjasama pemerintah daerah dengan pemerintah pusat dan stakeholder lainnya	-		47.766.400,00	KELURAHAN PEMATANG PUDU
	7.01.01.2.08	Penyediaan Jasa Penunjang Urusan Pemerintahan Daerah	-	-			-	16.796.011,00			-	Tata kelola pemerintahan an yang baik, bersih, melayani dan inovatif	-	-	18.475.612,10	KELURAHAN PEMATANG PUDU
	7.01.01.2.08.0002	Penyediaan Jasa Komunikasi, Sumber Daya Air dan Listrik														
			<i>Jumlah Laporan Penyediaan Jasa Komunikasi, Sumber Daya Air dan Listrik yang Disediakan</i>				12 Laporan	16.796.011,00	Kab. Bengkalis, Mandau, Pematang Pudu	DANA TRANSFER UMUM-DANA ALOKASI UMUM	-	Tata kelola pemerintahan an yang baik, bersih, melayani dan inovatif	-		18.475.612,10	KELURAHAN PEMATANG PUDU
	7.01.01.2.09	Pemeliharaan Barang Milik Daerah Penunjang Urusan Pemerintahan Daerah	-	-			-	35.700.000,00			-	Tata kelola pemerintahan an yang baik, bersih, melayani dan inovatif	-	-	39.270.000,00	KELURAHAN PEMATANG PUDU
	7.01.01.2.09.0002	Penyediaan Jasa Pemeliharaan, Biaya Pemeliharaan, Pajak dan Perizinan Kendaraan Dinas Operasional atau Lapangan														
			<i>Jumlah Kendaraan Dinas Operasional atau Lapangan yang Dipelihara dan Dibayarkan Pajak dan Perizinannya</i>				5 Unit	11.700.000,00	Kab. Bengkalis, Mandau, Pematang Pudu	DANA TRANSFER UMUM-DANA ALOKASI UMUM	-	Tata kelola pemerintahan an yang baik, bersih, melayani dan inovatif	-		12.870.000,00	KELURAHAN PEMATANG PUDU
	7.01.01.2.09.0010	Pemeliharaan/Rehabilitasi Sarana dan Prasarana Gedung Kantor atau Bangunan Lainnya														
			<i>Jumlah Sarana dan Prasarana Gedung Kantor atau Bangunan Lainnya yang Dipelihara/Direhabilitasi</i>				7 Unit	24.000.000,00	Kab. Bengkalis, Mandau, Pematang Pudu	DANA TRANSFER UMUM-DANA ALOKASI UMUM	-	Pembangu nan Daerah	-		26.400.000,00	KELURAHAN PEMATANG PUDU

NO	KODE	URUSAN / BIDANG URUSAN / PROGRAM / KEGIATAN / SUB KEGIATAN	INDIKATOR PROGRAM / KEGIATAN / SUB KEGIATAN	TARGET AKHIR PERIODE RENSTRA OPD	REALISASI CAPAIAN RENJA OPD TAHUN 2022	PRAKIRAAN CAPAIAN TARGET RENJA OPD TAHUN 2023	CAPAIAN KINERJA DAN KERANGKA PENDANAAN						KELOMPOK SASARAN	PRAKIRAAN MAJU RENCANA TAHUN 2025		PERANGKAT DAERAH PENANGGUNG JAWAB
							TARGET 2024	PAGU INDIKATIF (Rp)	LOKASI	SUMBER DANA	PRIORITAS			TARGET	PAGU INDIKATIF (Rp)	
											NASIONAL	DAERAH				
1	2	3	4	5	6	7	8	9	10	11	12	13	14	15	16	17
2.	7.01.03	PROGRAM PEMBERDAYAAN MASYARAKAT DESA DAN KELURAHAN	-	100 %			-	2.541.865.900,00						100 %	2.796.052.490,00	
	7.01.03.2.02	Kegiatan Pemberdayaan Kelurahan	-	-			-	2.432.563.000,00			-	Peningkatan kualitas sumber daya manusia yang berdaya saing	-	-	2.675.819.300,00	KELURAHAN PEMATANG PUDU
	7.01.03.2.02.0001	Peningkatan Partisipasi Masyarakat dalam Forum Musyawarah Perencanaan Pembangunan di Kelurahan														
			<i>Jumlah Lembaga Kemasyarakatan yang Berpartisipasi dalam Forum Musyawarah Perencanaan Pembangunan di Kelurahan</i>				6 Lembaga Kemasyarakatan	15.240.000,00	Kab. Bengkalis, Mandau, Pematang Pudu	DANA TRANSFER UMUM-DANA ALOKASI UMUM	-	Peningkatan kualitas sumber daya manusia yang berdaya saing	-		16.764.000,00	KELURAHAN PEMATANG PUDU
	7.01.03.2.02.0002	Pembangunan Sarana dan Prasarana Kelurahan														
			<i>Jumlah Sarana dan Prasarana Kelurahan yang Terbangun</i>				1 Unit	500.000.000,00	Kab. Bengkalis, Mandau, Pematang Pudu	DANA TRANSFER UMUM-DANA ALOKASI UMUM	-	Pembangunan Daerah	-		550.000.000,00	KELURAHAN PEMATANG PUDU
	7.01.03.2.02.0003	Pemberdayaan Masyarakat di Kelurahan														
			<i>Jumlah Pokmas dan Ormas yang Melaksanakan Pemberdayaan Masyarakat di Kelurahan</i>				6 Pokmas / Ormas	1.917.323.000,00	Kab. Bengkalis, Mandau, Pematang Pudu	DANA TRANSFER UMUM-DANA ALOKASI UMUM	-	Peningkatan kualitas sumber daya manusia yang berdaya saing	-		2.109.055.300,00	KELURAHAN PEMATANG PUDU
	7.01.03.2.06	Pemberdayaan dan Kesejahteraan Keluarga Tingkat Kecamatan dan Kelurahan	-	-			-	109.302.900,00			-	Peningkatan kualitas pemahaman nilai-nilai budaya dan kearifan lokal	-	-	120.233.190,00	KELURAHAN PEMATANG PUDU
	7.01.03.2.06.0001	Pembentukan dan Penumbuhan Karakter Keluarga Melalui Peningkatan Kesadaran Masyarakat akan Pentingnya Penghayatan dan Pengamalan Pancasila dalam Semua Aspek Kehidupan Bermasyarakat, Berbangsa, dan Bernegara														
			<i>Jumlah Keluarga yang Mengikuti Pembentukan dan Penumbuhan Karakter Keluarga Melalui Peningkatan Kesadaran Masyarakat akan Pentingnya Penghayatan dan Pengamalan Pancasila dalam Semua Aspek Kehidupan Bermasyarakat, Berbangsa, dan Bernegara</i>				100 Keluarga	109.302.900,00	Kab. Bengkalis, Mandau, Pematang Pudu	DANA TRANSFER UMUM-DANA ALOKASI UMUM	-	Peningkatan kualitas pemahaman nilai-nilai budaya dan kearifan lokal	-		120.233.190,00	KELURAHAN PEMATANG PUDU

NO	KODE	URUSAN / BIDANG URUSAN / PROGRAM / KEGIATAN / SUB KEGIATAN	INDIKATOR PROGRAM / KEGIATAN / SUB KEGIATAN	TARGET AKHIR PERIODE RENSTRA OPD	REALISASI CAPAIAN RENJA OPD TAHUN 2022	PRAKIRAAN CAPAIAN TARGET RENJA OPD TAHUN 2023	CAPAIAN KINERJA DAN KERANGKA PENDANAAN						KELOMPOK SASARAN	PRAKIRAAN MAJU RENCANA TAHUN 2025		PERANGKAT DAERAH PENANGGUNG JAWAB
							TARGET 2024	PAGU INDIKATIF (Rp)	LOKASI	SUMBER DANA	PRIORITAS			TARGET	PAGU INDIKATIF (Rp)	
											NASIONAL	DAERAH				
1	2	3	4	5	6	7	8	9	10	11	12	13	14	15	16	17
3.	7.01.05	PROGRAM PENYELENGGARAAN URUSAN PEMERINTAHAN UMUM	-	100 %			-	32.170.000,00						100 %	35.387.000,00	
	7.01.05.2.01	Penyelenggaraan Urusan Pemerintahan Umum Sesuai Penugasan Kepala Daerah	-	-			-	32.170.000,00			-	Peningkatan kualitas pemahaman nilai-nilai budaya dan kearifan lokal	-	-	35.387.000,00	KELURAHAN PEMATANG PUDU
	7.01.05.2.01.0003	Pembinaan Persatuan dan Kesatuan Bangsa														
			<i>Jumlah Orang yang Mengikuti Pembinaan Persatuan dan Kesatuan Bangsa</i>				100 Orang	32.170.000,00	Kab. Bengkalis, Mandau, Pematang Pudu	DANA TRANSFER UMUM-DANA ALOKASI UMUM	-	Peningkatan kualitas pemahaman nilai-nilai budaya dan kearifan lokal	-		35.387.000,00	KELURAHAN PEMATANG PUDU
		KELURAHAN DURI BARAT						2.561.570.578,00							2.817.727.635,80	
	7	UNSUR KEWILAYAHAN						2.561.570.578,00							2.817.727.635,80	
	7.01	KECAMATAN						2.561.570.578,00							2.817.727.635,80	
1.	7.01.01	PROGRAM PENUNJANG URUSAN PEMERINTAHAN DAERAH KABUPATEN/KOTA	-	100 %			-	177.102.678,00						100 %	194.812.945,80	
	7.01.01.2.06	Administrasi Umum Perangkat Daerah	-	-			-	127.522.500,00			-	Tata kelola pemerintahan yang baik, bersih, melayani dan inovatif	-	-	140.274.750,00	KELURAHAN DURI BARAT
	7.01.01.2.06.0001	Penyediaan Komponen Instalasi Listrik/Penerangan Bangunan Kantor														
			<i>Jumlah Paket Komponen Instalasi Listrik/Penerangan Bangunan Kantor yang Disediakan</i>				17 Paket	10.037.000,00	Kab. Bengkalis, Mandau, Duri Barat	DANA TRANSFER UMUM-DANA ALOKASI UMUM	-	Tata kelola pemerintahan yang baik, bersih, melayani dan inovatif	-		11.040.700,00	KELURAHAN DURI BARAT
	7.01.01.2.06.0002	Penyediaan Peralatan dan Perlengkapan Kantor														
			<i>Jumlah Paket Peralatan dan Perlengkapan Kantor yang Disediakan</i>				41 Paket	9.999.500,00	Kab. Bengkalis, Mandau, Duri Barat	DANA TRANSFER UMUM-DANA ALOKASI UMUM	-	Tata kelola pemerintahan yang baik, bersih, melayani dan inovatif	-		10.999.450,00	KELURAHAN DURI BARAT
	7.01.01.2.06.0004	Penyediaan Bahan Logistik Kantor														

NO	KODE	URUSAN / BIDANG URUSAN / PROGRAM / KEGIATAN / SUB KEGIATAN	INDIKATOR PROGRAM / KEGIATAN / SUB KEGIATAN	TARGET AKHIR PERIODE RENSTRA OPD	REALISASI CAPAIAN RENJA OPD TAHUN 2022	PRAKIRAAN CAPAIAN TARGET RENJA OPD TAHUN 2023	CAPAIAN KINERJA DAN KERANGKA PENDANAAN						KELOMPOK SASARAN	PRAKIRAAN MAJU RENCANA TAHUN 2025		PERANGKAT DAERAH PENANGGUNG JAWAB
							TARGET 2024	PAGU INDIKATIF (Rp)	LOKASI	SUMBER DANA	PRIORITAS			TARGET	PAGU INDIKATIF (Rp)	
											NASIONAL	DAERAH				
1	2	3	4	5	6	7	8	9	10	11	12	13	14	15	16	17
			<i>Jumlah Paket Bahan Logistik Kantor yang Disediakan</i>				4 Paket	52.550.000,00	Kab. Bengkalis, Mandau, Duri Barat	DANA TRANSFER UMUM-DANA ALOKASI UMUM	-	Tata kelola pemerintahan yang baik, bersih, melayani dan inovatif	-		57.805.000,00	KELURAHAN DURI BARAT
	7.01.01.2.06.0005	Penyediaan Barang Cetak dan Penggandaan														
			<i>Jumlah Paket Barang Cetak dan Penggandaan yang Disediakan</i>				8 Paket	8.272.000,00	Kab. Bengkalis, Mandau, Duri Barat	DANA TRANSFER UMUM-DANA ALOKASI UMUM	-	Tata kelola pemerintahan yang baik, bersih, melayani dan inovatif	-		9.099.200,00	KELURAHAN DURI BARAT
	7.01.01.2.06.0006	Penyediaan Bahan Bacaan dan Peraturan Perundang-undangan														
			<i>Jumlah Dokumen Bahan Bacaan dan Peraturan Perundang-Undangan yang Disediakan</i>				3 Dokumen	2.640.000,00	Kab. Bengkalis, Mandau, Duri Barat	DANA TRANSFER UMUM-DANA ALOKASI UMUM	-	Tata kelola pemerintahan yang baik, bersih, melayani dan inovatif	-		2.904.000,00	KELURAHAN DURI BARAT
	7.01.01.2.06.0009	Penyelenggaraan Rapat Koordinasi dan Konsultasi SKPD														
			<i>Jumlah Laporan Penyelenggaraan Rapat Koordinasi dan Konsultasi SKPD</i>				250 Laporan	44.024.000,00	Kab. Bengkalis, Mandau, Duri Barat	DANA TRANSFER UMUM-DANA ALOKASI UMUM	-	Sinergitas kerjasama pemerintah daerah dengan pemerintah pusat dan stakeholder lainnya	-		48.426.400,00	KELURAHAN DURI BARAT
	7.01.01.2.08	Penyediaan Jasa Penunjang Urusan Pemerintahan Daerah	-	-			-	17.600.178,00			-	Tata kelola pemerintahan yang baik, bersih, melayani dan inovatif	-	-	19.360.195,80	KELURAHAN DURI BARAT
	7.01.01.2.08.0002	Penyediaan Jasa Komunikasi, Sumber Daya Air dan Listrik														
			<i>Jumlah Laporan Penyediaan Jasa Komunikasi, Sumber Daya Air dan Listrik yang Disediakan</i>				12 Laporan	17.600.178,00	Kab. Bengkalis, Mandau, Duri Barat	DANA TRANSFER UMUM-DANA ALOKASI UMUM	-	Tata kelola pemerintahan yang baik, bersih, melayani dan inovatif	-		19.360.195,80	KELURAHAN DURI BARAT
	7.01.01.2.09	Pemeliharaan Barang Milik Daerah Penunjang Urusan Pemerintahan Daerah	-	-			-	31.980.000,00			-	Tata kelola pemerintahan yang baik, bersih, melayani dan inovatif	-	-	35.178.000,00	KELURAHAN DURI BARAT

NO	KODE	URUSAN / BIDANG URUSAN / PROGRAM / KEGIATAN / SUB KEGIATAN	INDIKATOR PROGRAM / KEGIATAN / SUB KEGIATAN	TARGET AKHIR PERIODE RENSTRA OPD	REALISASI CAPAIAN RENJA OPD TAHUN 2022	PRAKIRAAN CAPAIAN TARGET RENJA OPD TAHUN 2023	CAPAIAN KINERJA DAN KERANGKA PENDANAAN						KELOMPOK SASARAN	PRAKIRAAN MAJU RENCANA TAHUN 2025		PERANGKAT DAERAH PENANGGUNG JAWAB
							TARGET 2024	PAGU INDIKATIF (Rp)	LOKASI	SUMBER DANA	PRIORITAS			TARGET	PAGU INDIKATIF (Rp)	
											NASIONAL	DAERAH				
1	2	3	4	5	6	7	8	9	10	11	12	13	14	15	16	17
	7.01.01.2.09.0002	Penyediaan Jasa Pemeliharaan, Biaya Pemeliharaan, Pajak dan Perizinan Kendaraan Dinas Operasional atau Lapangan														
			<i>Jumlah Kendaraan Dinas Operasional atau Lapangan yang Dipelihara dan dibayarkan Pajak dan Perizinannya</i>				5 Unit	10.380.000,00	Kab. Bengkalis, Mandau, Duri Barat	DANA TRANSFER UMUM-DANA ALOKASI UMUM	-	Tata kelola pemerintahan an yang baik, bersih, melayani dan inovatif	-		11.418.000,00	KELURAHAN DURI BARAT
	7.01.01.2.09.0010	Pemeliharaan/Rehabilitasi Sarana dan Prasarana Gedung Kantor atau Bangunan Lainnya														
			<i>Jumlah Sarana dan Prasarana Gedung Kantor atau Bangunan Lainnya yang Dipelihara/Direhabilitasi</i>				7 Unit	21.600.000,00	Kab. Bengkalis, Mandau, Duri Barat	DANA TRANSFER UMUM-DANA ALOKASI UMUM	-	Tata kelola pemerintahan an yang baik, bersih, melayani dan inovatif	-		23.760.000,00	KELURAHAN DURI BARAT
2.	7.01.03	PROGRAM PEMBERDAYAAN MASYARAKAT DESA DAN KELURAHAN	-	100 %			-	2.354.331.900,00						100 %	2.589.765.090,00	
	7.01.03.2.02	Kegiatan Pemberdayaan Kelurahan	-	-			-	2.239.329.000,00			-	Tata kelola pemerintahan an yang baik, bersih, melayani dan inovatif	-	-	2.463.261.900,00	KELURAHAN DURI BARAT
	7.01.03.2.02.0001	Peningkatan Partisipasi Masyarakat dalam Forum Musyawarah Perencanaan Pembangunan di Kelurahan														
			<i>Jumlah Lembaga Kemasyarakatan yang Berpartisipasi dalam Forum Musyawarah Perencanaan Pembangunan di Kelurahan</i>				6 Lembaga K emasyarakatat an	14.045.000,00	Kab. Bengkalis, Mandau, Duri Barat	DANA TRANSFER UMUM-DANA ALOKASI UMUM	-	Tata kelola pemerintahan an yang baik, bersih, melayani dan inovatif	-		15.449.500,00	KELURAHAN DURI BARAT
	7.01.03.2.02.0002	Pembangunan Sarana dan Prasarana Kelurahan														
			<i>Jumlah Sarana dan Prasarana Kelurahan yang Terbangun</i>				1 Unit	500.000.000,00	Kab. Bengkalis, Mandau, Duri Barat	DANA TRANSFER UMUM-DANA ALOKASI UMUM	-	Pembangu nan Daerah	-		550.000.000,00	KELURAHAN DURI BARAT
	7.01.03.2.02.0003	Pemberdayaan Masyarakat di Kelurahan														
			<i>Jumlah Pokmas dan Ormas yang Melaksanakan Pemberdayaan Masyarakat di Kelurahan</i>				6 Pokmas / Ormas	1.725.284.000,00	Kab. Bengkalis, Mandau, Duri Barat	DANA TRANSFER UMUM-DANA ALOKASI UMUM	-	Peningkata n kualitas sumber daya manusia yang berdaya saing	-		1.897.812.400,00	KELURAHAN DURI BARAT

NO	KODE	URUSAN / BIDANG URUSAN / PROGRAM / KEGIATAN / SUB KEGIATAN	INDIKATOR PROGRAM / KEGIATAN / SUB KEGIATAN	TARGET AKHIR PERIODE RENSTRA OPD	REALISASI CAPAIAN RENJA OPD TAHUN 2022	PRAKIRAAN CAPAIAN TARGET RENJA OPD TAHUN 2023	CAPAIAN KINERJA DAN KERANGKA PENDANAAN						KELOMPOK SASARAN	PRAKIRAAN MAJU RENCANA TAHUN 2025		PERANGKAT DAERAH PENANGGUNG JAWAB	
							TARGET 2024	PAGU INDIKATIF (Rp)	LOKASI	SUMBER DANA	PRIORITAS			TARGET	PAGU INDIKATIF (Rp)		
											NASIONAL	DAERAH					
1	2	3	4	5	6	7	8	9	10	11	12	13	14	15	16	17	
	7.01.03.2.06	Pemberdayaan dan Kesejahteraan Keluarga Tingkat Kecamatan dan Kelurahan	-	-			-	115.002.900,00			-	Peningkatan kualitas sumber daya manusia yang berdaya saing	-	-	126.503.190,00	KELURAHAN DURI BARAT	
	7.01.03.2.06.0001	Pembentukan dan Penumbuhan Karakter Keluarga Melalui Peningkatan Kesadaran Masyarakat akan Pentingnya Penghayatan dan Pengamalan Pancasila dalam Semua Aspek Kehidupan Bermasyarakat, Berbangsa, dan Bernegara															
			<i>Jumlah Keluarga yang Mengikuti Pembentukan dan Penumbuhan Karakter Keluarga Melalui Peningkatan Kesadaran Masyarakat akan Pentingnya Penghayatan dan Pengamalan Pancasila dalam Semua Aspek Kehidupan Bermasyarakat, Berbangsa, dan Bernegara</i>				100 Keluarga	115.002.900,00	Kab. Bengkalis, Mandau, Duri Barat	DANA TRANSFER UMUM-DANA ALOKASI UMUM	-	Peningkatan kualitas sumber daya manusia yang berdaya saing	-		126.503.190,00	KELURAHAN DURI BARAT	
3.	7.01.05	PROGRAM PENYELENGGARAAN URUSAN PEMERINTAHAN UMUM	-	100 %			-	30.136.000,00						100 %	33.149.600,00		
	7.01.05.2.01	Penyelenggaraan Urusan Pemerintahan Umum Sesuai Penugasan Kepala Daerah	-	-			-	30.136.000,00			-	Peningkatan kualitas pemahaman nilai-nilai budaya dan kearifan lokal	-	-	33.149.600,00	KELURAHAN DURI BARAT	
	7.01.05.2.01.0003	Pembinaan Persatuan dan Kesatuan Bangsa															
			<i>Jumlah Orang yang Mengikuti Pembinaan Persatuan dan Kesatuan Bangsa</i>				100 Orang	30.136.000,00	Kab. Bengkalis, Mandau, Duri Barat	DANA TRANSFER UMUM-DANA ALOKASI UMUM	-	Peningkatan kualitas pemahaman nilai-nilai budaya dan kearifan lokal	-		33.149.600,00	KELURAHAN DURI BARAT	
		KECAMATAN PINGGIR							16.140.841.187,00							17.754.925.304,00	
	7	UNSUR KEWILAYAHAN						5.851.491.460,00							6.436.640.606,00		
	7.01	KECAMATAN						5.851.491.460,00							6.436.640.606,00		
1.	7.01.01	PROGRAM PENUNJANG URUSAN PEMERINTAHAN DAERAH KABUPATEN/KOTA	-	100 %			-	667.865.760,00						100 %	734.652.336,00		
	7.01.01.2.03	Administrasi Barang Milik Daerah pada Perangkat Daerah	-	-			-	288.000.000,00			-	Peningkatan Kualitas Sumber Daya Manusia	-	-	316.800.000,00	KECAMATAN PINGGIR	
	7.01.01.2.03.0002	Pengamanan Barang Milik Daerah SKPD															

NO	KODE	URUSAN / BIDANG URUSAN / PROGRAM / KEGIATAN / SUB KEGIATAN	INDIKATOR PROGRAM / KEGIATAN / SUB KEGIATAN	TARGET AKHIR PERIODE RENSTRA OPD	REALISASI CAPAIAN RENJA OPD TAHUN 2022	PRAKIRAAN CAPAIAN TARGET RENJA OPD TAHUN 2023	CAPAIAN KINERJA DAN KERANGKA PENDANAAN						KELOMPOK SASARAN	PRAKIRAAN MAJU RENCANA TAHUN 2025		PERANGKAT DAERAH PENANGGUNG JAWAB
							TARGET 2024	PAGU INDIKATIF (Rp)	LOKASI	SUMBER DANA	PRIORITAS			TARGET	PAGU INDIKATIF (Rp)	
											NASIONAL	DAERAH				
1	2	3	4	5	6	7	8	9	10	11	12	13	14	15	16	17
			<i>Jumlah Dokumen Pengamanan Barang Milik Daerah SKPD</i>				2 Dokumen	288.000.000,00	Kab. Bengkalis, Pinggir, Semua Kel/Desa	DANA TRANSFER UMUM-DANA BAGI HASIL	-	Peningkatan Kualitas Sumber Daya Manusia	-		316.800.000,00	KECAMATAN PINGGIR
	7.01.01.2.08	Penyediaan Jasa Penunjang Urusan Pemerintahan Daerah	-	-			-	379.865.760,00			-	Peningkatan Kualitas Sumber Daya Manusia	-	-	417.852.336,00	KECAMATAN PINGGIR
	7.01.01.2.08.0001	Penyediaan Jasa Surat Menyurat														
			<i>Jumlah Laporan Penyediaan Jasa Surat Menyurat</i>				1 Laporan	143.513.760,00	Kab. Bengkalis, Pinggir, Semua Kel/Desa	DANA TRANSFER UMUM-DANA BAGI HASIL	-	Peningkatan Kualitas Sumber Daya Manusia	-		157.865.136,00	KECAMATAN PINGGIR
	7.01.01.2.08.0002	Penyediaan Jasa Komunikasi, Sumber Daya Air dan Listrik														
			<i>Jumlah Laporan Penyediaan Jasa Komunikasi, Sumber Daya Air dan Listrik yang Disediakan</i>				2 Laporan	206.152.000,00	Kab. Bengkalis, Pinggir, Semua Kel/Desa	DANA TRANSFER UMUM-DANA BAGI HASIL	-	Peningkatan Kualitas Sumber Daya Manusia	-		226.767.200,00	KECAMATAN PINGGIR
	7.01.01.2.08.0004	Penyediaan Jasa Pelayanan Umum Kantor														
			<i>Jumlah Laporan Penyediaan Jasa Pelayanan Umum Kantor yang Disediakan</i>				1 Laporan	30.200.000,00	Kab. Bengkalis, Pinggir, Semua Kel/Desa	DANA TRANSFER UMUM-DANA BAGI HASIL	-	Peningkatan Kualitas Sumber Daya Manusia	-		33.220.000,00	KECAMATAN PINGGIR
2.	7.01.02	PROGRAM PENYELENGGARAAN PEMERINTAHAN DAN PELAYANAN PUBLIK	-	100 %			-	1.120.000.000,00						100 %	1.232.000.000,00	
	7.01.02.2.01	Koordinasi Penyelenggaraan Kegiatan Pemerintahan di Tingkat Kecamatan	-	-			-	1.000.000.000,00			-	Peningkatan Kualitas Sumber Daya Manusia	-	-	1.100.000.000,00	KECAMATAN PINGGIR
	7.01.02.2.01.0002	Peningkatan Efektifitas Kegiatan Pemerintahan di Tingkat Kecamatan														
			<i>Jumlah Dokumen Peningkatan Efektifitas Kegiatan Pemerintahan di Tingkat Kecamatan</i>				1 Dokumen	1.000.000.000,00	Kab. Bengkalis, Pinggir, Semua Kel/Desa	DANA TRANSFER UMUM-DANA BAGI HASIL	-	Peningkatan Kualitas Sumber Daya Manusia	-		1.100.000.000,00	KECAMATAN PINGGIR
	7.01.02.2.02	Penyelenggaraan Urusan Pemerintahan yang Tidak Dilaksanakan oleh Unit Kerja Perangkat Daerah yang Ada di Kecamatan	-	-			-	120.000.000,00			-	Peningkatan Kualitas Sumber Daya Manusia	-	-	132.000.000,00	KECAMATAN PINGGIR
	7.01.02.2.02.0003	Peningkatan Efektifitas Pelaksanaan Pelayanan kepada Masyarakat di Wilayah Kecamatan														

NO	KODE	URUSAN / BIDANG URUSAN / PROGRAM / KEGIATAN / SUB KEGIATAN	INDIKATOR PROGRAM / KEGIATAN / SUB KEGIATAN	TARGET AKHIR PERIODE RENSTRA OPD	REALISASI CAPAIAN RENJA OPD TAHUN 2022	PRAKIRAAN CAPAIAN TARGET RENJA OPD TAHUN 2023	CAPAIAN KINERJA DAN KERANGKA PENDANAAN						KELOMPOK SASARAN	PRAKIRAAN MAJU RENCANA TAHUN 2025		PERANGKAT DAERAH PENANGGUNG JAWAB
							TARGET 2024	PAGU INDIKATIF (Rp)	LOKASI	SUMBER DANA	PRIORITAS			TARGET	PAGU INDIKATIF (Rp)	
											NASIONAL	DAERAH				
1	2	3	4	5	6	7	8	9	10	11	12	13	14	15	16	17
			<i>Jumlah Laporan Peningkatan Efektifitas Pelaksanaan Pelayanan kepada Masyarakat di Wilayah Kecamatan</i>				1 Laporan	120.000.000,00	Kab. Bengkulu, Pinggir, Semua Kel/Desa	DANA TRANSFER UMUM-DANA BAGI HASIL	-	Peningkatan Kualitas Sumber Daya Manusia	-		132.000.000,00	KECAMATAN PINGGIR
3.	7.01.03	PROGRAM PEMBERDAYAAN MASYARAKAT DESA DAN KELURAHAN	-	100 % 100 %			-	4.063.625.700,00						100 % 100 %	4.469.988.270,00	
	7.01.03.2.02	Kegiatan Pemberdayaan Kelurahan	-	-			-	4.063.625.700,00			-	-	-	-	4.469.988.270,00	KECAMATAN PINGGIR
	7.01.03.2.02.0001	Peningkatan Partisipasi Masyarakat dalam Forum Musyawarah Perencanaan Pembangunan di Kelurahan														
			<i>Jumlah Lembaga Kemasyarakatan yang Berpartisipasi dalam Forum Musyawarah Perencanaan Pembangunan di Kelurahan</i>				2 Lembaga Kemasyarakatan	4.840.000,00	Kab. Bengkulu, Semua Kecamatan, Semua Kel/Desa Kab. Bengkulu, Pinggir, Semua Kel/Desa	DANA TRANSFER UMUM-DANA BAGI HASIL	-	-	-		5.324.000,00	KECAMATAN PINGGIR
	7.01.03.2.02.0002	Pembangunan Sarana dan Prasarana Kelurahan														
			<i>Jumlah Sarana dan Prasarana Kelurahan yang Terbangun</i>				2 Unit	1.766.394.000,00	Kab. Bengkulu, Pinggir, Semua Kel/Desa	DANA TRANSFER UMUM-DANA BAGI HASIL	-	-	-		1.943.033.400,00	KECAMATAN PINGGIR
	7.01.03.2.02.0003	Pemberdayaan Masyarakat di Kelurahan														
			<i>Jumlah Pokmas dan Ormas yang Melaksanakan Pemberdayaan Masyarakat di Kelurahan</i>				2 Pokmas / Ormas	2.292.391.700,00	Kab. Bengkulu, Semua Kecamatan, Semua Kel/Desa Kab. Bengkulu, Pinggir, Semua Kel/Desa	DANA TRANSFER UMUM-DANA BAGI HASIL	-	Pembangunan Daerah	-		2.521.630.870,00	KECAMATAN PINGGIR
	-	-						10.289.349.727,00							11.318.284.698,00	
4.	7.01.01	PROGRAM PENUNJANG URUSAN PEMERINTAHAN DAERAH KABUPATEN/KOTA	-	100 %			-	8.043.407.227,00						100 %	8.847.747.948,00	
	7.01.01.2.01	Perencanaan, Penganggaran, dan Evaluasi Kinerja Perangkat Daerah	-	-			-	100.725.967,00			-	Peningkatan Kualitas Sumber Daya Manusia	-	-	110.798.563,00	KECAMATAN PINGGIR
	7.01.01.2.01.0001	Penyusunan Dokumen Perencanaan Perangkat Daerah														
			<i>Jumlah Dokumen Perencanaan Perangkat Daerah</i>				2 Dokumen	54.830.000,00	Kab. Bengkulu, Pinggir, Semua Kel/Desa	DANA TRANSFER UMUM-DANA BAGI HASIL	-	Peningkatan Kualitas Sumber Daya Manusia	-		60.313.000,00	KECAMATAN PINGGIR
	7.01.01.2.01.0006	Koordinasi dan Penyusunan Laporan Capaian Kinerja dan Ikhtisar Realisasi Kinerja SKPD														

NO	KODE	URUSAN / BIDANG URUSAN / PROGRAM / KEGIATAN / SUB KEGIATAN	INDIKATOR PROGRAM / KEGIATAN / SUB KEGIATAN	TARGET AKHIR PERIODE RENSTRA OPD	REALISASI CAPAIAN RENJA OPD TAHUN 2022	PRAKIRAAN CAPAIAN TARGET RENJA OPD TAHUN 2023	CAPAIAN KINERJA DAN KERANGKA PENDANAAN						KELOMPOK SASARAN	PRAKIRAAN MAJU RENCANA TAHUN 2025		PERANGKAT DAERAH PENANGGUNG JAWAB
							TARGET 2024	PAGU INDIKATIF (Rp)	LOKASI	SUMBER DANA	PRIORITAS			TARGET	PAGU INDIKATIF (Rp)	
											NASIONAL	DAERAH				
1	2	3	4	5	6	7	8	9	10	11	12	13	14	15	16	17
			<i>Jumlah Laporan Capaian Kinerja dan Ikhtisar Realisasi Kinerja SKPD dan Laporan Hasil Koordinasi Penyusunan Laporan Capaian Kinerja dan Ikhtisar Realisasi Kinerja SKPD</i>				3 Laporan	45.895.967,00	Kab. Bengkalis, Pinggir, Semua Kel/Desa	DANA TRANSFER UMUM-DANA BAGI HASIL	-	Peningkatan Kualitas Sumber Daya Manusia	-		50.485.563,00	KECAMATAN PINGGIR
	7.01.01.2.02	Administrasi Keuangan Perangkat Daerah	-	-			-	6.903.265.036,00			-	Peningkatan Kualitas Sumber Daya Manusia	-	-	7.593.591.539,00	KECAMATAN PINGGIR
	7.01.01.2.02.0001	Penyediaan Gaji dan Tunjangan ASN														
			<i>Jumlah Orang yang Menerima Gaji dan Tunjangan ASN</i>				34 Orang/bulan	6.903.265.036,00	Kab. Bengkalis, Pinggir, Semua Kel/Desa	DANA TRANSFER UMUM-DANA BAGI HASIL	-	Peningkatan Kualitas Sumber Daya Manusia	-		7.593.591.539,00	KECAMATAN PINGGIR
	7.01.01.2.05	Administrasi Kepegawaian Perangkat Daerah	-	-			-	45.000.000,00			-	-	-	-	49.500.000,00	KECAMATAN PINGGIR
	7.01.01.2.05.0011	Bimbingan Teknis Implementasi Peraturan Perundang-Undangan														
			<i>Jumlah Orang yang Mengikuti Bimbingan Teknis Implementasi Peraturan Perundang-Undangan</i>				6 Orang	45.000.000,00	Kab. Bengkalis, Pinggir, Semua Kel/Desa	DANA TRANSFER UMUM-DANA BAGI HASIL	-	-	-		49.500.000,00	KECAMATAN PINGGIR
	7.01.01.2.06	Administrasi Umum Perangkat Daerah	-	-			-	537.920.224,00			-	Peningkatan Kualitas Sumber Daya Manusia	-	-	591.712.246,00	KECAMATAN PINGGIR
	7.01.01.2.06.0001	Penyediaan Komponen Instalasi Listrik/Penerangan Bangunan Kantor														
			<i>Jumlah Paket Komponen Instalasi Listrik/Penerangan Bangunan Kantor yang Disediakan</i>				2 Paket	41.022.000,00	Kab. Bengkalis, Pinggir, Semua Kel/Desa	DANA TRANSFER UMUM-DANA BAGI HASIL	-	Peningkatan Kualitas Sumber Daya Manusia	-		45.124.200,00	KECAMATAN PINGGIR
	7.01.01.2.06.0002	Penyediaan Peralatan dan Perlengkapan Kantor														
			<i>Jumlah Paket Peralatan dan Perlengkapan Kantor yang Disediakan</i>				1 Paket	54.318.600,00	Kab. Bengkalis, Pinggir, Semua Kel/Desa	DANA TRANSFER UMUM-DANA BAGI HASIL	-	Peningkatan Kualitas Sumber Daya Manusia	-		59.750.460,00	KECAMATAN PINGGIR
	7.01.01.2.06.0004	Penyediaan Bahan Logistik Kantor														
			<i>Jumlah Paket Bahan Logistik Kantor yang Disediakan</i>				2 Paket	61.200.000,00	Kab. Bengkalis, Pinggir, Semua Kel/Desa	DANA TRANSFER UMUM-DANA BAGI HASIL	-	Peningkatan Kualitas Sumber Daya Manusia	-		67.320.000,00	KECAMATAN PINGGIR
	7.01.01.2.06.0005	Penyediaan Barang Cetak dan Penggandaan														

NO	KODE	URUSAN / BIDANG URUSAN / PROGRAM / KEGIATAN / SUB KEGIATAN	INDIKATOR PROGRAM / KEGIATAN / SUB KEGIATAN	TARGET AKHIR PERIODE RENSTRA OPD	REALISASI CAPAIAN RENJA OPD TAHUN 2022	PRAKIRAAN CAPAIAN TARGET RENJA OPD TAHUN 2023	CAPAIAN KINERJA DAN KERANGKA PENDANAAN					KELOMPOK SASARAN	PRAKIRAAN MAJU RENCANA TAHUN 2025		PERANGKAT DAERAH PENANGGUNG JAWAB	
							TARGET 2024	PAGU INDIKATIF (Rp)	LOKASI	SUMBER DANA	PRIORITAS		TARGET	PAGU INDIKATIF (Rp)		
											NASIONAL					DAERAH
1	2	3	4	5	6	7	8	9	10	11	12	13	14	15	16	17
			<i>Jumlah Paket Barang Cetak dan Penggandaan yang Disediakan</i>				2 Paket	80.000.000,00	Kab. Bengkalis, Pinggir, Semua Kel/Desa	DANA TRANSFER UMUM-DANA BAGI HASIL	-	Peningkatan Kualitas Sumber Daya Manusia	-		88.000.000,00	KECAMATAN PINGGIR
	7.01.01.2.06.0009	Penyelenggaraan Rapat Koordinasi dan Konsultasi SKPD														
			<i>Jumlah Laporan Penyelenggaraan Rapat Koordinasi dan Konsultasi SKPD</i>				12 Laporan	301.379.624,00	Kab. Bengkalis, Pinggir, Semua Kel/Desa	DANA TRANSFER UMUM-DANA BAGI HASIL	-	Peningkatan Kualitas Sumber Daya Manusia	-		331.517.586,00	KECAMATAN PINGGIR
	7.01.01.2.07	Pengadaan Barang Milik Daerah Penunjang Urusan Pemerintah Daerah	-	-			-	55.696.000,00			-	Peningkatan Kualitas Sumber Daya Manusia	-	-	61.265.600,00	KECAMATAN PINGGIR
	7.01.01.2.07.0010	Pengadaan Sarana dan Prasarana Gedung Kantor atau Bangunan Lainnya														
			<i>Jumlah Unit Sarana dan Prasarana Gedung Kantor atau Bangunan Lainnya yang Disediakan</i>				2 Unit	55.696.000,00	Kab. Bengkalis, Pinggir, Semua Kel/Desa	DANA TRANSFER UMUM-DANA BAGI HASIL	-	Peningkatan Kualitas Sumber Daya Manusia	-		61.265.600,00	KECAMATAN PINGGIR
	7.01.01.2.09	Pemeliharaan Barang Milik Daerah Penunjang Urusan Pemerintahan Daerah	-	-			-	400.800.000,00			-	Peningkatan Kualitas Sumber Daya Manusia	-	-	440.880.000,00	KECAMATAN PINGGIR
	7.01.01.2.09.0002	Penyediaan Jasa Pemeliharaan, Biaya Pemeliharaan, Pajak dan Perizinan Kendaraan Dinas Operasional atau Lapangan														
			<i>Jumlah Kendaraan Dinas Operasional atau Lapangan yang Dipelihara dan Dibayarkan Pajak dan Perizinannya</i>				5 Unit	92.000.000,00	Kab. Bengkalis, Pinggir, Semua Kel/Desa	DANA TRANSFER UMUM-DANA BAGI HASIL	-	Peningkatan Kualitas Sumber Daya Manusia	-		101.200.000,00	KECAMATAN PINGGIR
	7.01.01.2.09.0009	Pemeliharaan/Rehabilitasi Gedung Kantor dan Bangunan Lainnya														
			<i>Jumlah Gedung Kantor dan Bangunan Lainnya yang Dipelihara/Direhabilitasi</i>				2 Unit	268.800.000,00	Kab. Bengkalis, Pinggir, Semua Kel/Desa	DANA TRANSFER UMUM-DANA BAGI HASIL	-	Peningkatan Kualitas Sumber Daya Manusia	-		295.680.000,00	KECAMATAN PINGGIR
	7.01.01.2.09.0010	Pemeliharaan/Rehabilitasi Sarana dan Prasarana Gedung Kantor atau Bangunan Lainnya														
			0				0 0	40.000.000,00	Kab. Bengkalis, Pinggir, Semua Kel/Desa	DANA TRANSFER UMUM-DANA BAGI HASIL	-	Peningkatan Kualitas Sumber Daya Manusia	-		44.000.000,00	KECAMATAN PINGGIR
			<i>Jumlah Sarana dan Prasarana Gedung Kantor atau Bangunan Lainnya yang Dipelihara/Direhabilitasi</i>				1 Unit	40.000.000,00	Kab. Bengkalis, Pinggir, Semua Kel/Desa	DANA TRANSFER UMUM-DANA BAGI HASIL	-	Peningkatan Kualitas Sumber Daya Manusia	-		44.000.000,00	KECAMATAN PINGGIR

NO	KODE	URUSAN / BIDANG URUSAN / PROGRAM / KEGIATAN / SUB KEGIATAN	INDIKATOR PROGRAM / KEGIATAN / SUB KEGIATAN	TARGET AKHIR PERIODE RENSTRA OPD	REALISASI CAPAIAN RENJA OPD TAHUN 2022	PRAKIRAAN CAPAIAN TARGET RENJA OPD TAHUN 2023	CAPAIAN KINERJA DAN KERANGKA PENDANAAN						KELOMPOK SASARAN	PRAKIRAAN MAJU RENCANA TAHUN 2025		PERANGKAT DAERAH PENANGGUNG JAWAB
							TARGET 2024	PAGU INDIKATIF (Rp)	LOKASI	SUMBER DANA	PRIORITAS			TARGET	PAGU INDIKATIF (Rp)	
											NASIONAL	DAERAH				
1	2	3	4	5	6	7	8	9	10	11	12	13	14	15	16	17
5.	7.01.02	PROGRAM PENYELENGGARAAN PEMERINTAHAN DAN PELAYANAN PUBLIK	-	100 %			-	25.000.000,00						100 %	27.500.000,00	
	7.01.02.2.01	Koordinasi Penyelenggaraan Kegiatan Pemerintahan di Tingkat Kecamatan	-	-			-	25.000.000,00			-	Peningkatan Kualitas Sumber Daya Manusia	-	-	27.500.000,00	KECAMATAN PINGGIR
	7.01.02.2.01.0001	Koordinasi/Sinergi Perencanaan dan Pelaksanaan Kegiatan Pemerintahan dengan Perangkat Daerah dan Instansi Vertikal Terkait														
			<i>Jumlah Laporan Koordinasi/Sinergi Perencanaan dan Pelaksanaan Kegiatan Pemerintahan dengan Perangkat Daerah dan Instansi Vertikal Terkait</i>				1 Laporan	25.000.000,00	Kab. Bengkalis, Pinggir, Semua Kel/Desa	DANA TRANSFER UMUM-DANA BAGI HASIL	-	Peningkatan Kualitas Sumber Daya Manusia	-		27.500.000,00	KECAMATAN PINGGIR
6.	7.01.03	PROGRAM PEMBERDAYAAN MASYARAKAT DESA DAN KELURAHAN	-	100 % 100 %			-	1.820.093.500,00						100 % 100 %	2.002.102.850,00	
	7.01.03.2.01	Koordinasi Kegiatan Pemberdayaan Desa	-	-			-	1.510.093.500,00			-	Peningkatan Kualitas Sumber Daya Manusia	-	-	1.661.102.850,00	KECAMATAN PINGGIR
	7.01.03.2.01.0003	Peningkatan Efektifitas Kegiatan Pemberdayaan Masyarakat di Wilayah Kecamatan														
			<i>Jumlah Laporan Peningkatan Efektifitas Kegiatan Pemberdayaan Masyarakat di Wilayah Kecamatan</i>				4 Laporan	1.510.093.500,00	Kab. Bengkalis, Pinggir, Semua Kel/Desa	DANA TRANSFER UMUM-DANA BAGI HASIL	-	Peningkatan Kualitas Sumber Daya Manusia	-		1.661.102.850,00	KECAMATAN PINGGIR
	7.01.03.2.06	Pemberdayaan dan Kesejahteraan Keluarga Tingkat Kecamatan dan Kelurahan	-	-			-	310.000.000,00			-	Peningkatan Kualitas Sumber Daya Manusia	-	-	341.000.000,00	KECAMATAN PINGGIR
	7.01.03.2.06.0002	Peningkatan Kesadaran Keluarga dalam Membangun Kerja Sama antar-Keluarga, Warga, dan Kelompok Masyarakat														
			<i>Jumlah Keluarga yang Mengikuti Peningkatan Kesadaran Keluarga dalam Membangun Kerja Sama antar-Keluarga, Warga, dan Kelompok Masyarakat</i>				2 Keluarga	310.000.000,00	Kab. Bengkalis, Semua Kecamatan, Semua Kel/Desa Kab. Bengkalis, Pinggir, Semua Kel/Desa	DANA TRANSFER UMUM-DANA BAGI HASIL	-	Peningkatan Kualitas Sumber Daya Manusia	-		341.000.000,00	KECAMATAN PINGGIR
7.	7.01.04	PROGRAM KOORDINASI KETENTRAMAN DAN KETERTIBAN UMUM	-	100 % 100 %			-	38.700.000,00						100 % 100 %	42.570.000,00	
	7.01.04.2.01	Koordinasi Upaya Penyelenggaraan Ketenteraman dan Ketertiban Umum	-	-			-	9.000.000,00			-	Peningkatan Kualitas Sumber Daya Manusia	-	-	9.900.000,00	KECAMATAN PINGGIR

NO	KODE	URUSAN / BIDANG URUSAN / PROGRAM / KEGIATAN / SUB KEGIATAN	INDIKATOR PROGRAM / KEGIATAN / SUB KEGIATAN	TARGET AKHIR PERIODE RENSTRA OPD	REALISASI CAPAIAN RENJA OPD TAHUN 2022	PRAKIRAAN CAPAIAN TARGET RENJA OPD TAHUN 2023	CAPAIAN KINERJA DAN KERANGKA PENDANAAN						KELOMPOK SASARAN	PRAKIRAAN MAJU RENCANA TAHUN 2025		PERANGKAT DAERAH PENANGGUNG JAWAB
							TARGET 2024	PAGU INDIKATIF (Rp)	LOKASI	SUMBER DANA	PRIORITAS			TARGET	PAGU INDIKATIF (Rp)	
											NASIONAL	DAERAH				
1	2	3	4	5	6	7	8	9	10	11	12	13	14	15	16	17
	7.01.04.2.01.0002	Harmonisasi Hubungan dengan Tokoh Agama dan Tokoh Masyarakat														
			<i>Jumlah Laporan Pelaksanaan Harmonisasi Hubungan dengan Tokoh Agama dan Tokoh Masyarakat</i>				2 Laporan	9.000.000,00	Kab. Bengkalis, Pinggir, Semua Kel/Desa	DANA TRANSFER UMUM-DANA BAGI HASIL	-	Peningkatan Kualitas Sumber Daya Manusia	-		9.900.000,00	KECAMATAN PINGGIR
	7.01.04.2.02	Koordinasi Penerapan dan Penegakan Peraturan Daerah dan Peraturan Kepala Daerah	-	-			-	29.700.000,00			-	Peningkatan Kualitas Sumber Daya Manusia	-	-	32.670.000,00	KECAMATAN PINGGIR
	7.01.04.2.02.0001	Koordinasi/Sinergi dengan Perangkat Daerah yang Tugas dan Fungsinya di Bidang Penegakan Peraturan Perundang-Undangan dan/atau Kepolisian Negara Republik Indonesia														
			<i>Jumlah Laporan Koordinasi/Sinergi dengan Perangkat Daerah yang Tugas dan Fungsinya di Bidang Penegakan Peraturan Perundang-Undangan dan/atau Kepolisian Negara Republik Indonesia</i>				4 Laporan	29.700.000,00	Kab. Bengkalis, Pinggir, Semua Kel/Desa	DANA TRANSFER UMUM-DANA BAGI HASIL	-	Peningkatan Kualitas Sumber Daya Manusia	-		32.670.000,00	KECAMATAN PINGGIR
8.	7.01.05	PROGRAM PENYELENGGARAAN URUSAN PEMERINTAHAN UMUM	-	100 % 100 %			-	331.400.000,00						100 % 100 %	364.540.000,00	
	7.01.05.2.01	Penyelenggaraan Urusan Pemerintahan Umum Sesuai Penugasan Kepala Daerah	-	-			-	331.400.000,00			-	Peningkatan Kualitas Sumber Daya Manusia	-	-	364.540.000,00	KECAMATAN PINGGIR
	7.01.05.2.01.0003	Pembinaan Persatuan dan Kesatuan Bangsa														
			<i>Jumlah Orang yang Mengikuti Pembinaan Persatuan dan Kesatuan Bangsa</i>				50 Orang	300.000.000,00	Kab. Bengkalis, Pinggir, Semua Kel/Desa	DANA TRANSFER UMUM-DANA BAGI HASIL	-	Peningkatan Kualitas Sumber Daya Manusia	-		330.000.000,00	KECAMATAN PINGGIR
	7.01.05.2.01.0008	Pelaksanaan Tugas Forum Koordinasi Pimpinan di Kecamatan														
			<i>Jumlah Dokumen Tugas Forum Koordinasi Pimpinan di Kecamatan</i>				2 Dokumen	31.400.000,00	Kab. Bengkalis, Pinggir, Semua Kel/Desa	DANA TRANSFER UMUM-DANA BAGI HASIL	-	Peningkatan Kualitas Sumber Daya Manusia	-		34.540.000,00	KECAMATAN PINGGIR
9.	7.01.06	PROGRAM PEMBINAAN DAN PENGAWASAN PEMERINTAHAN DESA	-	100 %			-	30.749.000,00						100 %	33.823.900,00	
	7.01.06.2.01	Fasilitasi, Rekomendasi dan Koordinasi Pembinaan dan Pengawasan Pemerintahan Desa	-	-			-	30.749.000,00			-	Peningkatan Kualitas Sumber Daya Manusia	-	-	33.823.900,00	KECAMATAN PINGGIR
	7.01.06.2.01.0002	Fasilitasi Administrasi Tata Pemerintahan Desa														

NO	KODE	URUSAN / BIDANG URUSAN / PROGRAM / KEGIATAN / SUB KEGIATAN	INDIKATOR PROGRAM / KEGIATAN / SUB KEGIATAN	TARGET AKHIR PERIODE RENSTRA OPD	REALISASI CAPAIAN RENJA OPD TAHUN 2022	PRAKIRAAN CAPAIAN TARGET RENJA OPD TAHUN 2023	CAPAIAN KINERJA DAN KERANGKA PENDANAAN						KELOMPOK SASARAN	PRAKIRAAN MAJU RENCANA TAHUN 2025		PERANGKAT DAERAH PENANGGUNG JAWAB		
							TARGET 2024	PAGU INDIKATIF (Rp)	LOKASI	SUMBER DANA	PRIORITAS			TARGET	PAGU INDIKATIF (Rp)			
											NASIONAL	DAERAH						
1	2	3	4	5	6	7	8	9	10	11	12	13	14	15	16	17		
			Jumlah Dokumen yang Difasilitasi dalam rangka Administrasi Tata Pemerintahan Desa				1 Dokumen	25.749.000,00	Kab. Bengkalis, Pinggir, Semua Kel/Desa	DANA TRANSFER UMUM-DANA BAGI HASIL	-	Peningkatan Kualitas Sumber Daya Manusia	-		28.323.900,00	KECAMATAN PINGGIR		
			0				0 0	25.749.000,00	Kab. Bengkalis, Pinggir, Semua Kel/Desa	DANA TRANSFER UMUM-DANA BAGI HASIL	-	Peningkatan Kualitas Sumber Daya Manusia	-		28.323.900,00	KECAMATAN PINGGIR		
	7.01.06.2.01.0016	Fasilitasi Penyusunan Program dan Pelaksanaan Pemberdayaan Masyarakat Desa																
			Jumlah Dokumen Fasilitasi dalam rangka Program dan Pelaksanaan Pemberdayaan Masyarakat Desa				1 Dokumen	5.000.000,00	Kab. Bengkalis, Semua Kecamatan, Semua Kel/Desa Kab. Bengkalis, Pinggir, Semua Kel/Desa	DANA TRANSFER UMUM-DANA BAGI HASIL	-	Peningkatan Kualitas Sumber Daya Manusia	-		5.500.000,00	KECAMATAN PINGGIR		
		KELURAHAN BALAI RAJA							87.000.000,00							95.700.000,00		
	7	UNSUR KEWILAYAHAN							87.000.000,00							95.700.000,00		
	7.01	KECAMATAN							87.000.000,00							95.700.000,00		
1.	7.01.01	PROGRAM PENUNJANG URUSAN PEMERINTAHAN DAERAH KABUPATEN/KOTA						-	100 %							100 %	95.700.000,00	
	7.01.01.2.06	Administrasi Umum Perangkat Daerah	-	-			-	87.000.000,00			-	Penyelenggaraan Pemerintahan Peningkatan Kualitas Sumber Daya Manusia	-	-	95.700.000,00	KELURAHAN BALAI RAJA		
	7.01.01.2.06.0011	Dukungan Pelaksanaan Sistem Pemerintahan Berbasis Elektronik pada SKPD																
			Jumlah Dokumen Dukungan Pelaksanaan Sistem Pemerintahan Berbasis Elektronik pada SKPD				2 Dokumen	87.000.000,00	Kab. Bengkalis, Semua Kecamatan, Semua Kel/Desa	DANA TRANSFER UMUM-DANA BAGI HASIL	-	Penyelenggaraan Pemerintahan Peningkatan Kualitas Sumber Daya Manusia	-		95.700.000,00	KELURAHAN BALAI RAJA		
		KECAMATAN BATHIN SOLAPAN							11.513.764.316,00							11.513.764.316,00		
	7	UNSUR KEWILAYAHAN							11.513.764.316,00							11.513.764.316,00		
	7.01	KECAMATAN							11.513.764.316,00							11.513.764.316,00		
1.	7.01.01	PROGRAM PENUNJANG URUSAN PEMERINTAHAN DAERAH KABUPATEN/KOTA						-	100 %							100 %	7.710.190.316,00	

NO	KODE	URUSAN / BIDANG URUSAN / PROGRAM / KEGIATAN / SUB KEGIATAN	INDIKATOR PROGRAM / KEGIATAN / SUB KEGIATAN	TARGET AKHIR PERIODE RENSTRA OPD	REALISASI CAPAIAN RENJA OPD TAHUN 2022	PRAKIRAAN CAPAIAN TARGET RENJA OPD TAHUN 2023	CAPAIAN KINERJA DAN KERANGKA PENDANAAN						KELOMPOK SASARAN	PRAKIRAAN MAJU RENCANA TAHUN 2025		PERANGKAT DAERAH PENANGGUNG JAWAB
							TARGET 2024	PAGU INDIKATIF (Rp)	LOKASI	SUMBER DANA	PRIORITAS			TARGET	PAGU INDIKATIF (Rp)	
											NASIONAL	DAERAH				
1	2	3	4	5	6	7	8	9	10	11	12	13	14	15	16	17
	7.01.01.2.01	Perencanaan, Penganggaran, dan Evaluasi Kinerja Perangkat Daerah	-	-			-	210.000.000,00			-	-	-	-	210.000.000,00	KECAMATAN BATHIN SOLAPAN
	7.01.01.2.01.0001	Penyusunan Dokumen Perencanaan Perangkat Daerah														
			<i>Jumlah Dokumen Perencanaan Perangkat Daerah</i>				4 Dokumen	200.000.000,00	Kab. Bengkalis, Bathin Solapan, Semua Kel/Desa	DANA TRANSFER UMUM-DANA ALOKASI UMUM	-	-	-		200.000.000,00	KECAMATAN BATHIN SOLAPAN
	7.01.01.2.01.0007	Evaluasi Kinerja Perangkat Daerah														
			<i>Jumlah Laporan Evaluasi Kinerja Perangkat Daerah</i>				1 Laporan	10.000.000,00	Kab. Bengkalis, Bathin Solapan, Semua Kel/Desa	DANA TRANSFER UMUM-DANA ALOKASI UMUM	-	-	-		10.000.000,00	KECAMATAN BATHIN SOLAPAN
	7.01.01.2.02	Administrasi Keuangan Perangkat Daerah	-	-			-	3.377.360.480,00			-	-	-	-	3.377.360.480,00	KECAMATAN BATHIN SOLAPAN
	7.01.01.2.02.0001	Penyediaan Gaji dan Tunjangan ASN														
			<i>Jumlah Orang yang Menerima Gaji dan Tunjangan ASN</i>				1 Orang/bulan	3.327.360.480,00	Kab. Bengkalis, Bathin Solapan, Semua Kel/Desa	DANA TRANSFER UMUM-DANA ALOKASI UMUM	-	-	-		3.327.360.480,00	KECAMATAN BATHIN SOLAPAN
	7.01.01.2.02.0005	Koordinasi dan Penyusunan Laporan Keuangan Akhir Tahun SKPD														
			<i>Jumlah Laporan Keuangan Akhir Tahun SKPD dan Laporan Hasil Koordinasi Penyusunan Laporan Keuangan Akhir Tahun SKPD</i>				1 Laporan	20.000.000,00	Kab. Bengkalis, Bathin Solapan, Semua Kel/Desa	DANA TRANSFER UMUM-DANA ALOKASI UMUM	-	-	-		20.000.000,00	KECAMATAN BATHIN SOLAPAN
	7.01.01.2.02.0007	Koordinasi dan Penyusunan Laporan Keuangan Bulanan/ Triwulanan/ Semesteran SKPD														
			<i>Jumlah Laporan Keuangan Bulanan/ Triwulanan/ Semesteran SKPD dan Laporan Koordinasi Penyusunan Laporan Keuangan Bulanan/Triwulanan/Semesteran SKPD</i>				12 Laporan	30.000.000,00	Kab. Bengkalis, Bathin Solapan, Semua Kel/Desa	DANA TRANSFER UMUM-DANA ALOKASI UMUM	-	-	-		30.000.000,00	KECAMATAN BATHIN SOLAPAN
	7.01.01.2.03	Administrasi Barang Milik Daerah pada Perangkat Daerah	-	-			-	192.000.000,00			-	-	-	-	192.000.000,00	KECAMATAN BATHIN SOLAPAN
	7.01.01.2.03.0002	Pengamanan Barang Milik Daerah SKPD														
			<i>Jumlah Dokumen Pengamanan Barang Milik Daerah SKPD</i>				1 Dokumen	192.000.000,00	Kab. Bengkalis, Bathin Solapan, Semua Kel/Desa	DANA TRANSFER UMUM-DANA ALOKASI UMUM	-	-	-		192.000.000,00	KECAMATAN BATHIN SOLAPAN
	7.01.01.2.05	Administrasi Kepegawaian Perangkat Daerah	-	-			-	178.000.000,00			-	-	-	-	178.000.000,00	KECAMATAN BATHIN SOLAPAN
	7.01.01.2.05.0011	Bimbingan Teknis Implementasi Peraturan Perundang-Undangan														

NO	KODE	URUSAN / BIDANG URUSAN / PROGRAM / KEGIATAN / SUB KEGIATAN	INDIKATOR PROGRAM / KEGIATAN / SUB KEGIATAN	TARGET AKHIR PERIODE RENSTRA OPD	REALISASI CAPAIAN RENJA OPD TAHUN 2022	PRAKIRAAN CAPAIAN TARGET RENJA OPD TAHUN 2023	CAPAIAN KINERJA DAN KERANGKA PENDANAAN						KELOMPOK SASARAN	PRAKIRAAN MAJU RENCANA TAHUN 2025		PERANGKAT DAERAH PENANGGUNG JAWAB
							TARGET 2024	PAGU INDIKATIF (Rp)	LOKASI	SUMBER DANA	PRIORITAS			TARGET	PAGU INDIKATIF (Rp)	
											NASIONAL	DAERAH				
1	2	3	4	5	6	7	8	9	10	11	12	13	14	15	16	17
			<i>Jumlah Orang yang Mengikuti Bimbingan Teknis Implementasi Peraturan Perundang-Undangan</i>				1 Orang	178.000.000,00	Kab. Bengkalis, Bathin Solapan, Semua Kel/Desa	DANA TRANSFER UMUM-DANA ALOKASI UMUM	-	-	-		178.000.000,00	KECAMATAN BATHIN SOLAPAN
	7.01.01.2.06	Administrasi Umum Perangkat Daerah	-	-			-	1.090.622.600,00			-	-	-	-	1.090.622.600,00	KECAMATAN BATHIN SOLAPAN
	7.01.01.2.06.0001	Penyediaan Komponen Instalasi Listrik/Penerangan Bangunan Kantor														
			<i>Jumlah Paket Komponen Instalasi Listrik/Penerangan Bangunan Kantor yang Disediakan</i>				1 Paket	58.915.000,00	Kab. Bengkalis, Bathin Solapan, Semua Kel/Desa	DANA TRANSFER UMUM-DANA ALOKASI UMUM	-	-	-		58.915.000,00	KECAMATAN BATHIN SOLAPAN
	7.01.01.2.06.0002	Penyediaan Peralatan dan Perlengkapan Kantor														
			<i>Jumlah Paket Peralatan dan Perlengkapan Kantor yang Disediakan</i>				1 Paket	118.067.100,00	Kab. Bengkalis, Bathin Solapan, Semua Kel/Desa	DANA TRANSFER UMUM-DANA ALOKASI UMUM	-	-	-		118.067.100,00	KECAMATAN BATHIN SOLAPAN
	7.01.01.2.06.0004	Penyediaan Bahan Logistik Kantor														
			<i>Jumlah Paket Bahan Logistik Kantor yang Disediakan</i>				1 Paket	130.500.000,00	Kab. Bengkalis, Bathin Solapan, Semua Kel/Desa	DANA TRANSFER UMUM-DANA ALOKASI UMUM	-	-	-		130.500.000,00	KECAMATAN BATHIN SOLAPAN
	7.01.01.2.06.0005	Penyediaan Barang Cetak dan Penggandaan														
			<i>Jumlah Paket Barang Cetak dan Penggandaan yang Disediakan</i>				1 Paket	88.740.500,00	Kab. Bengkalis, Bathin Solapan, Semua Kel/Desa	DANA TRANSFER UMUM-DANA ALOKASI UMUM	-	-	-		88.740.500,00	KECAMATAN BATHIN SOLAPAN
	7.01.01.2.06.0006	Penyediaan Bahan Bacaan dan Peraturan Perundang-undangan														
			<i>Jumlah Dokumen Bahan Bacaan dan Peraturan Perundang-Undangan yang Disediakan</i>				12 Dokumen	74.400.000,00	Kab. Bengkalis, Bathin Solapan, Semua Kel/Desa	DANA TRANSFER UMUM-DANA ALOKASI UMUM	-	-	-		74.400.000,00	KECAMATAN BATHIN SOLAPAN
	7.01.01.2.06.0009	Penyelenggaraan Rapat Koordinasi dan Konsultasi SKPD														
			<i>Jumlah Laporan Penyelenggaraan Rapat Koordinasi dan Konsultasi SKPD</i>				12 Laporan	600.000.000,00	Kab. Bengkalis, Bathin Solapan, Semua Kel/Desa	DANA TRANSFER UMUM-DANA ALOKASI UMUM	-	-	-		600.000.000,00	KECAMATAN BATHIN SOLAPAN
	7.01.01.2.06.0011	Dukungan Pelaksanaan Sistem Pemerintahan Berbasis Elektronik pada SKPD														
			<i>Jumlah Dokumen Dukungan Pelaksanaan Sistem Pemerintahan Berbasis Elektronik pada SKPD</i>				12 Dokumen	20.000.000,00	Kab. Bengkalis, Bathin Solapan, Semua Kel/Desa	DANA TRANSFER UMUM-DANA ALOKASI UMUM	-	-	-		20.000.000,00	KECAMATAN BATHIN SOLAPAN
	7.01.01.2.07	Pengadaan Barang Milik Daerah Penunjang Urusan Pemerintah Daerah	-	-			-	1.344.002.996,00			-	-	-	-	1.344.002.996,00	KECAMATAN BATHIN SOLAPAN
	7.01.01.2.07.0001	Pengadaan Kendaraan Perorangan Dinas atau Kendaraan Dinas Jabatan														

NO	KODE	URUSAN / BIDANG URUSAN / PROGRAM / KEGIATAN / SUB KEGIATAN	INDIKATOR PROGRAM / KEGIATAN / SUB KEGIATAN	TARGET AKHIR PERIODE RENSTRA OPD	REALISASI CAPAIAN RENJA OPD TAHUN 2022	PRAKIRAAN CAPAIAN TARGET RENJA OPD TAHUN 2023	CAPAIAN KINERJA DAN KERANGKA PENDANAAN						KELOMPOK SASARAN	PRAKIRAAN MAJU RENCANA TAHUN 2025		PERANGKAT DAERAH PENANGGUNG JAWAB
							TARGET 2024	PAGU INDIKATIF (Rp)	LOKASI	SUMBER DANA	PRIORITAS			TARGET	PAGU INDIKATIF (Rp)	
											NASIONAL	DAERAH				
1	2	3	4	5	6	7	8	9	10	11	12	13	14	15	16	17
			<i>Jumlah Unit Kendaraan Perorangan Dinas atau Kendaraan Dinas Jabatan yang Disediakan</i>				2 Unit	90.000.000,00	Kab. Bengkalis, Bathin Solapan, Semua Kel/Desa	DANA TRANSFER UMUM-DANA ALOKASI UMUM	-	-	-		90.000.000,00	KECAMATAN BATHIN SOLAPAN
	7.01.01.2.07.0002	Pengadaan Kendaraan Dinas Operasional atau Lapangan														
			<i>Jumlah Unit Kendaraan Dinas Operasional atau Lapangan yang Disediakan</i>				1 Unit	450.000.000,00	Kab. Bengkalis, Semua Kecamatan, Semua Kel/Desa	DANA TRANSFER UMUM-DANA ALOKASI UMUM	-	-	-		450.000.000,00	KECAMATAN BATHIN SOLAPAN
	7.01.01.2.07.0005	Pengadaan Mebel														
			<i>Jumlah Paket Mebel yang Disediakan</i>				1 Unit	160.000.000,00	Kab. Bengkalis, Bathin Solapan, Semua Kel/Desa	DANA TRANSFER UMUM-DANA ALOKASI UMUM	-	-	-		160.000.000,00	KECAMATAN BATHIN SOLAPAN
	7.01.01.2.07.0010	Pengadaan Sarana dan Prasarana Gedung Kantor atau Bangunan Lainnya														
			<i>Jumlah Unit Sarana dan Prasarana Gedung Kantor atau Bangunan Lainnya yang Disediakan</i>				1 Unit	300.000.000,00	Kab. Bengkalis, Bathin Solapan, Semua Kel/Desa	DANA TRANSFER UMUM-DANA ALOKASI UMUM	-	-	-		300.000.000,00	KECAMATAN BATHIN SOLAPAN
	7.01.01.2.07.0011	Pengadaan Sarana dan Prasarana Pendukung Gedung Kantor atau Bangunan Lainnya														
			<i>Jumlah Unit Sarana dan Prasarana Pendukung Gedung Kantor atau Bangunan Lainnya yang Disediakan</i>				1 Unit	344.002.996,00	Kab. Bengkalis, Bathin Solapan, Semua Kel/Desa	DANA TRANSFER UMUM-DANA ALOKASI UMUM	-	-	-		344.002.996,00	KECAMATAN BATHIN SOLAPAN
	7.01.01.2.08	Penyediaan Jasa Penunjang Urusan Pemerintahan Daerah	-	-			-	826.204.240,00			-	-	-	-	826.204.240,00	KECAMATAN BATHIN SOLAPAN
	7.01.01.2.08.0001	Penyediaan Jasa Surat Menyurat														
			<i>Jumlah Laporan Penyediaan Jasa Surat Menyurat</i>				12 Laporan	532.300.000,00	Kab. Bengkalis, Bathin Solapan, Semua Kel/Desa	DANA TRANSFER UMUM-DANA ALOKASI UMUM	-	-	-		532.300.000,00	KECAMATAN BATHIN SOLAPAN
	7.01.01.2.08.0002	Penyediaan Jasa Komunikasi, Sumber Daya Air dan Listrik														
			<i>Jumlah Laporan Penyediaan Jasa Komunikasi, Sumber Daya Air dan Listrik yang Disediakan</i>				12 Laporan	234.000.000,00	Kab. Bengkalis, Bathin Solapan, Semua Kel/Desa	DANA TRANSFER UMUM-DANA ALOKASI UMUM	-	-	-		234.000.000,00	KECAMATAN BATHIN SOLAPAN
	7.01.01.2.08.0003	Penyediaan Jasa Peralatan dan Perlengkapan Kantor														
			<i>Jumlah Laporan Penyediaan Jasa Peralatan dan Perlengkapan Kantor yang Disediakan</i>				1 Laporan	35.000.000,00	Kab. Bengkalis, Bathin Solapan, Semua Kel/Desa	DANA TRANSFER UMUM-DANA ALOKASI UMUM	-	-	-		35.000.000,00	KECAMATAN BATHIN SOLAPAN
	7.01.01.2.08.0004	Penyediaan Jasa Pelayanan Umum Kantor														
			<i>Jumlah Laporan Penyediaan Jasa Pelayanan Umum Kantor yang Disediakan</i>				12 Laporan	24.904.240,00	Kab. Bengkalis, Bathin Solapan, Semua Kel/Desa	DANA TRANSFER UMUM-DANA ALOKASI UMUM	-	-	-		24.904.240,00	KECAMATAN BATHIN SOLAPAN

NO	KODE	URUSAN / BIDANG URUSAN / PROGRAM / KEGIATAN / SUB KEGIATAN	INDIKATOR PROGRAM / KEGIATAN / SUB KEGIATAN	TARGET AKHIR PERIODE RENSTRA OPD	REALISASI CAPAIAN RENJA OPD TAHUN 2022	PRAKIRAAN CAPAIAN TARGET RENJA OPD TAHUN 2023	CAPAIAN KINERJA DAN KERANGKA PENDANAAN						KELOMPOK SASARAN	PRAKIRAAN MAJU RENCANA TAHUN 2025		PERANGKAT DAERAH PENANGGUNG JAWAB
							TARGET 2024	PAGU INDIKATIF (Rp)	LOKASI	SUMBER DANA	PRIORITAS			TARGET	PAGU INDIKATIF (Rp)	
											NASIONAL	DAERAH				
1	2	3	4	5	6	7	8	9	10	11	12	13	14	15	16	17
	7.01.01.2.09	Pemeliharaan Barang Milik Daerah Penunjang Urusan Pemerintahan Daerah	-	-			-	492.000.000,00			-	-	-	-	492.000.000,00	KECAMATAN BATHIN SOLAPAN
	7.01.01.2.09.0002	Penyediaan Jasa Pemeliharaan, Biaya Pemeliharaan, Pajak dan Perizinan Kendaraan Dinas Operasional atau Lapangan														
			<i>Jumlah Kendaraan Dinas Operasional atau Lapangan yang Dipelihara dan Dibayarkan Pajak dan Periznannya</i>				12 Unit	200.000.000,00	Kab. Bengkalis, Semua Kecamatan, Semua Kel/Desa	DANA TRANSFER UMUM-DANA ALOKASI UMUM	-	-	-		200.000.000,00	KECAMATAN BATHIN SOLAPAN
	7.01.01.2.09.0009	Pemeliharaan/Rehabilitasi Gedung Kantor dan Bangunan Lainnya														
			<i>Jumlah Gedung Kantor dan Bangunan Lainnya yang Dipelihara/Direhabilitasi</i>				1 Unit	192.000.000,00	Kab. Bengkalis, Bathin Solapan, Semua Kel/Desa	DANA TRANSFER UMUM-DANA ALOKASI UMUM	-	-	-		192.000.000,00	KECAMATAN BATHIN SOLAPAN
	7.01.01.2.09.0010	Pemeliharaan/Rehabilitasi Sarana dan Prasarana Gedung Kantor atau Bangunan Lainnya														
			<i>Jumlah Sarana dan Prasarana Gedung Kantor atau Bangunan Lainnya yang Dipelihara/Direhabilitasi</i>				1 Unit	100.000.000,00	Kab. Bengkalis, Bathin Solapan, Semua Kel/Desa	DANA TRANSFER UMUM-DANA ALOKASI UMUM	-	-	-		100.000.000,00	KECAMATAN BATHIN SOLAPAN
2.	7.01.02	PROGRAM PENYELENGGARAAN PEMERINTAHAN DAN PELAYANAN PUBLIK	-	100 %			-	303.000.000,00						100 %	303.000.000,00	
	7.01.02.2.01	Koordinasi Penyelenggaraan Kegiatan Pemerintahan di Tingkat Kecamatan	-	-			-	171.000.000,00			-	-	-	-	171.000.000,00	KECAMATAN BATHIN SOLAPAN
	7.01.02.2.01.0001	Koordinasi/Sinergi Perencanaan dan Pelaksanaan Kegiatan Pemerintahan dengan Perangkat Daerah dan Instansi Vertikal Terkait														
			<i>Jumlah Laporan Koordinasi/Sinergi Perencanaan dan Pelaksanaan Kegiatan Pemerintahan dengan Perangkat Daerah dan Instansi Vertikal Terkait</i>				1 Laporan	50.000.000,00	Kab. Bengkalis, Bathin Solapan, Semua Kel/Desa	DANA TRANSFER UMUM-DANA ALOKASI UMUM	-	-	-		50.000.000,00	KECAMATAN BATHIN SOLAPAN
	7.01.02.2.01.0002	Peningkatan Efektifitas Kegiatan Pemerintahan di Tingkat Kecamatan														
			<i>Jumlah Dokumen Peningkatan Efektifitas Kegiatan Pemerintahan di Tingkat Kecamatan</i>				1 Dokumen	121.000.000,00	Kab. Bengkalis, Bathin Solapan, Semua Kel/Desa	DANA TRANSFER UMUM-DANA ALOKASI UMUM	-	-	-		121.000.000,00	KECAMATAN BATHIN SOLAPAN
	7.01.02.2.02	Penyelenggaraan Urusan Pemerintahan yang Tidak Dilaksanakan oleh Unit Kerja Perangkat Daerah yang Ada di Kecamatan	-	-			-	132.000.000,00			-	-	-	-	132.000.000,00	KECAMATAN BATHIN SOLAPAN
	7.01.02.2.02.0003	Peningkatan Efektifitas Pelaksanaan Pelayanan kepada Masyarakat di Wilayah Kecamatan														
			<i>Jumlah Laporan Peningkatan Efektifitas Pelaksanaan Pelayanan kepada Masyarakat di Wilayah Kecamatan</i>				12 Laporan	132.000.000,00	Kab. Bengkalis, Bathin Solapan, Semua Kel/Desa	DANA TRANSFER UMUM-DANA ALOKASI UMUM	-	-	-		132.000.000,00	KECAMATAN BATHIN SOLAPAN

NO	KODE	URUSAN / BIDANG URUSAN / PROGRAM / KEGIATAN / SUB KEGIATAN	INDIKATOR PROGRAM / KEGIATAN / SUB KEGIATAN	TARGET AKHIR PERIODE RENSTRA OPD	REALISASI CAPAIAN RENJA OPD TAHUN 2022	PRAKIRAAN CAPAIAN TARGET RENJA OPD TAHUN 2023	CAPAIAN KINERJA DAN KERANGKA PENDANAAN						KELOMPOK SASARAN	PRAKIRAAN MAJU RENCANA TAHUN 2025		PERANGKAT DAERAH PENANGGUNG JAWAB
							TARGET 2024	PAGU INDIKATIF (Rp)	LOKASI	SUMBER DANA	PRIORITAS			TARGET	PAGU INDIKATIF (Rp)	
											NASIONAL	DAERAH				
1	2	3	4	5	6	7	8	9	10	11	12	13	14	15	16	17
3.	7.01.03	PROGRAM PEMBERDAYAAN MASYARAKAT DESA DAN KELURAHAN	-	-			-	1.730.000.000,00						-	1.730.000.000,00	
	7.01.03.2.01	Koordinasi Kegiatan Pemberdayaan Desa	-	-			-	1.350.000.000,00			-	-	-	-	1.350.000.000,00	KECAMATAN BATHIN SOLAPAN
	7.01.03.2.01.0003	Peningkatan Efektifitas Kegiatan Pemberdayaan Masyarakat di Wilayah Kecamatan														
			<i>Jumlah Laporan Peningkatan Efektivitas Kegiatan Pemberdayaan Masyarakat di Wilayah Kecamatan</i>				2 Laporan	1.350.000.000,00	Kab. Bengkalis, Bathin Solapan, Semua Kel/Desa	DANA TRANSFER UMUM-DANA ALOKASI UMUM	-	-	-		1.350.000.000,00	KECAMATAN BATHIN SOLAPAN
	7.01.03.2.06	Pemberdayaan dan Kesejahteraan Keluarga Tingkat Kecamatan dan Kelurahan	-	-			-	380.000.000,00			-	-	-	-	380.000.000,00	KECAMATAN BATHIN SOLAPAN
	7.01.03.2.06.0002	Peningkatan Kesadaran Keluarga dalam Membangun Kerja Sama antar-Keluarga, Warga, dan Kelompok Masyarakat														
			<i>Jumlah Keluarga yang Mengikuti Peningkatan Kesadaran Keluarga dalam Membangun Kerja Sama antar-Keluarga, Warga, dan Kelompok Masyarakat</i>				390 Keluarga	380.000.000,00	Kab. Bengkalis, Bathin Solapan, Semua Kel/Desa	DANA TRANSFER UMUM-DANA ALOKASI UMUM	-	-	-		380.000.000,00	KECAMATAN BATHIN SOLAPAN
4.	7.01.04	PROGRAM KOORDINASI KETENTRAMAN DAN KETERTIBAN UMUM	-	100 %			-	586.756.000,00						100 %	586.756.000,00	
	7.01.04.2.01	Koordinasi Upaya Penyelenggaraan Ketenteraman dan Ketertiban Umum	-	-			-	477.620.000,00			-	-	-	-	477.620.000,00	KECAMATAN BATHIN SOLAPAN
	7.01.04.2.01.0002	Harmonisasi Hubungan dengan Tokoh Agama dan Tokoh Masyarakat														
			<i>Jumlah Laporan Pelaksanaan Harmonisasi Hubungan dengan Tokoh Agama dan Tokoh Masyarakat</i>				12 Laporan	477.620.000,00	Kab. Bengkalis, Bathin Solapan, Semua Kel/Desa	DANA TRANSFER UMUM-DANA ALOKASI UMUM	-	-	-		477.620.000,00	KECAMATAN BATHIN SOLAPAN
	7.01.04.2.02	Koordinasi Penerapan dan Penegakan Peraturan Daerah dan Peraturan Kepala Daerah	-	-			-	109.136.000,00			-	-	-	-	109.136.000,00	KECAMATAN BATHIN SOLAPAN
	7.01.04.2.02.0001	Koordinasi/Sinergi dengan Perangkat Daerah yang Tugas dan Fungsinya di Bidang Penegakan Peraturan Perundang-Undangan dan/atau Kepolisian Negara Republik Indonesia														
			<i>Jumlah Laporan Koordinasi/Sinergi dengan Perangkat Daerah yang Tugas dan Fungsinya di Bidang Penegakan Peraturan Perundang-Undangan dan/atau Kepolisian Negara Republik Indonesia</i>				12 Laporan	109.136.000,00	Kab. Bengkalis, Bathin Solapan, Semua Kel/Desa	DANA TRANSFER UMUM-DANA ALOKASI UMUM	-	-	-		109.136.000,00	KECAMATAN BATHIN SOLAPAN

NO	KODE	URUSAN / BIDANG URUSAN / PROGRAM / KEGIATAN / SUB KEGIATAN	INDIKATOR PROGRAM / KEGIATAN / SUB KEGIATAN	TARGET AKHIR PERIODE RENSTRA OPD	REALISASI CAPAIAN RENJA OPD TAHUN 2022	PRAKIRAAN CAPAIAN TARGET RENJA OPD TAHUN 2023	CAPAIAN KINERJA DAN KERANGKA PENDANAAN						KELOMPOK SASARAN	PRAKIRAAN MAJU RENCANA TAHUN 2025		PERANGKAT DAERAH PENANGGUNG JAWAB
							TARGET 2024	PAGU INDIKATIF (Rp)	LOKASI	SUMBER DANA	PRIORITAS			TARGET	PAGU INDIKATIF (Rp)	
											NASIONAL	DAERAH				
1	2	3	4	5	6	7	8	9	10	11	12	13	14	15	16	17
5.	7.01.05	PROGRAM PENYELENGGARAAN URUSAN PEMERINTAHAN UMUM	-	-			-	1.128.444.000,00						-	1.128.444.000,00	
	7.01.05.2.01	Penyelenggaraan Urusan Pemerintahan Umum Sesuai Penugasan Kepala Daerah	-	-			-	1.128.444.000,00			-	-	-	-	1.128.444.000,00	KECAMATAN BATHIN SOLAPAN
	7.01.05.2.01.0002	Fasilitasi, Koordinasi dan Pembinaan (Bimtek, Sosialisasi, Konsultasi) Wawasan Kebangsaan dan Ketahanan Nasional														
			<i>Jumlah Orang yang Mengikuti Fasilitasi, Koordinasi dan Pembinaan (Bimtek, Sosialisasi, Konsultasi) Wawasan Kebangsaan dan Ketahanan Nasional</i>				400 Orang	522.380.000,00	Kab. Bengkalis, Bathin Solapan, Semua Kel/Desa	DANA TRANSFER UMUM-DANA ALOKASI UMUM	-	-	-		522.380.000,00	KECAMATAN BATHIN SOLAPAN
	7.01.05.2.01.0003	Pembinaan Persatuan dan Kesatuan Bangsa														
			<i>Jumlah Orang yang Mengikuti Pembinaan Persatuan dan Kesatuan Bangsa</i>				200 Orang	465.264.000,00	Kab. Bengkalis, Bathin Solapan, Semua Kel/Desa	DANA TRANSFER UMUM-DANA ALOKASI UMUM	-	-	-		465.264.000,00	KECAMATAN BATHIN SOLAPAN
	7.01.05.2.01.0008	Pelaksanaan Tugas Forum Koordinasi Pimpinan di Kecamatan														
			<i>Jumlah Dokumen Tugas Forum Koordinasi Pimpinan di Kecamatan</i>				12 Dokumen	140.800.000,00	Kab. Bengkalis, Bathin Solapan, Semua Kel/Desa	DANA TRANSFER UMUM-DANA ALOKASI UMUM	-	-	-		140.800.000,00	KECAMATAN BATHIN SOLAPAN
6.	7.01.06	PROGRAM PEMBINAAN DAN PENGAWASAN PEMERINTAHAN DESA	-	-			-	55.374.000,00						-	55.374.000,00	
	7.01.06.2.01	Fasilitasi, Rekomendasi dan Koordinasi Pembinaan dan Pengawasan Pemerintahan Desa	-	-			-	55.374.000,00			-	-	-	-	55.374.000,00	KECAMATAN BATHIN SOLAPAN
	7.01.06.2.01.0002	Fasilitasi Administrasi Tata Pemerintahan Desa														
			<i>Jumlah Dokumen yang Difasilitasi dalam rangka Administrasi Tata Pemerintahan Desa</i>				12 Dokumen	25.374.000,00	Kab. Bengkalis, Bathin Solapan, Semua Kel/Desa	DANA TRANSFER UMUM-DANA ALOKASI UMUM	-	-	-		25.374.000,00	KECAMATAN BATHIN SOLAPAN
	7.01.06.2.01.0016	Fasilitasi Penyusunan Program dan Pelaksanaan Pemberdayaan Masyarakat Desa														
			<i>Jumlah Dokumen Fasilitasi dalam rangka Program dan Pelaksanaan Pemberdayaan Masyarakat Desa</i>				12 Dokumen	30.000.000,00	Kab. Bengkalis, Semua Kecamatan, Semua Kel/Desa	DANA TRANSFER UMUM-DANA ALOKASI UMUM	-	-	-		30.000.000,00	KECAMATAN BATHIN SOLAPAN
		KECAMATAN TALANG MUANDAU						10.404.716.038,00							10.304.714.686,00	
	7	UNSUR KEWILAYAHAN						10.064.716.038,00							9.964.714.686,00	
	7.01	KECAMATAN						10.064.716.038,00							9.964.714.686,00	

NO	KODE	URUSAN / BIDANG URUSAN / PROGRAM / KEGIATAN / SUB KEGIATAN	INDIKATOR PROGRAM / KEGIATAN / SUB KEGIATAN	TARGET AKHIR PERIODE RENSTRA OPD	REALISASI CAPAIAN RENJA OPD TAHUN 2022	PRAKIRAAN CAPAIAN TARGET RENJA OPD TAHUN 2023	CAPAIAN KINERJA DAN KERANGKA PENDANAAN					KELOMPOK SASARAN	PRAKIRAAN MAJU RENCANA TAHUN 2025		PERANGKAT DAERAH PENANGGUNG JAWAB	
							TARGET 2024	PAGU INDIKATIF (Rp)	LOKASI	SUMBER DANA	PRIORITAS		TARGET	PAGU INDIKATIF (Rp)		
											NASIONAL					DAERAH
1	2	3	4	5	6	7	8	9	10	11	12	13	14	15	16	17
1.	7.01.01	PROGRAM PENUNJANG URUSAN PEMERINTAHAN DAERAH KABUPATEN/KOTA	-	100 % 100 %			-	6.936.104.338,00						100 % 100 %	6.836.102.986,00	
	7.01.01.2.01	Perencanaan, Panganggaran, dan Evaluasi Kinerja Perangkat Daerah	-	-			-	202.575.200,00			-	Peningkatan Pelayanan publik Tata kelola pemerintah an yang baik, bersih, melayani dan inovatif	-	-	202.575.200,00	KECAMATAN TALANG MUANDAU
	7.01.01.2.01.0001	Penyusunan Dokumen Perencanaan Perangkat Daerah														
			<i>Jumlah Dokumen Perencanaan Perangkat Daerah</i>				5 Dokumen	127.507.200,00	Kab. Bengkalis, Talang Muandau, Beringin	DANA TRANSFER UMUM-DANA ALOKASI UMUM	-	Peningkatan Pelayanan publik Tata kelola pemerintah an yang baik, bersih, melayani dan inovatif	-		127.507.200,00	KECAMATAN TALANG MUANDAU
	7.01.01.2.01.0007	Evaluasi Kinerja Perangkat Daerah														
			<i>Jumlah Laporan Evaluasi Kinerja Perangkat Daerah</i>				1 Laporan	75.068.000,00	Kab. Bengkalis, Talang Muandau, Beringin	DANA TRANSFER UMUM-DANA ALOKASI UMUM	-	Peningkatan Pelayanan publik Tata kelola pemerintah an yang baik, bersih, melayani dan inovatif	-		75.068.000,00	KECAMATAN TALANG MUANDAU
	7.01.01.2.02	Administrasi Keuangan Perangkat Daerah	-	-			-	2.879.744.338,00			-	Peningkatan Pelayanan publik Tata kelola pemerintah an yang baik, bersih, melayani dan inovatif	-	-	2.879.742.986,00	KECAMATAN TALANG MUANDAU
	7.01.01.2.02.0001	Penyediaan Gaji dan Tunjangan ASN														

NO	KODE	URUSAN / BIDANG URUSAN / PROGRAM / KEGIATAN / SUB KEGIATAN	INDIKATOR PROGRAM / KEGIATAN / SUB KEGIATAN	TARGET AKHIR PERIODE RENSTRA OPD	REALISASI CAPAIAN RENJA OPD TAHUN 2022	PRAKIRAAN CAPAIAN TARGET RENJA OPD TAHUN 2023	CAPAIAN KINERJA DAN KERANGKA PENDANAAN						KELOMPOK SASARAN	PRAKIRAAN MAJU RENCANA TAHUN 2025		PERANGKAT DAERAH PENANGGUNG JAWAB
							TARGET 2024	PAGU INDIKATIF (Rp)	LOKASI	SUMBER DANA	PRIORITAS			TARGET	PAGU INDIKATIF (Rp)	
											NASIONAL	DAERAH				
1	2	3	4	5	6	7	8	9	10	11	12	13	14	15	16	17
			<i>Jumlah Orang yang Menerima Gaji dan Tunjangan ASN</i>				15 Orang/bulan	2.859.022.338,00	Kab. Bengkalis, Talang Muandau, Beringin	DANA TRANSFER UMUM-DANA ALOKASI UMUM	-	Peningkatan Pelayanan publik Tata kelola pemerintahan yang baik, bersih, melayani dan inovatif	-		2.859.020.986,00	KECAMATAN TALANG MUANDAU
	7.01.01.2.02.0005	Koordinasi dan Penyusunan Laporan Keuangan Akhir Tahun SKPD														
			<i>Jumlah Laporan Keuangan Akhir Tahun SKPD dan Laporan Hasil Koordinasi Penyusunan Laporan Keuangan Akhir Tahun SKPD</i>				2 Laporan	20.722.000,00	Kab. Bengkalis, Talang Muandau, Beringin	DANA TRANSFER UMUM-DANA ALOKASI UMUM	-	Peningkatan Pelayanan publik Tata kelola pemerintahan yang baik, bersih, melayani dan inovatif	-		20.722.000,00	KECAMATAN TALANG MUANDAU
	7.01.01.2.03	Administrasi Barang Milik Daerah pada Perangkat Daerah	-	-			-	153.600.000,00			-	Peningkatan Pelayanan publik Tata kelola pemerintahan yang baik, bersih, melayani dan inovatif	-	-	153.600.000,00	KECAMATAN TALANG MUANDAU
	7.01.01.2.03.0002	Pengamanan Barang Milik Daerah SKPD														
			<i>Jumlah Dokumen Pengamanan Barang Milik Daerah SKPD</i>				12 Dokumen	153.600.000,00	Kab. Bengkalis, Talang Muandau, Beringin	DANA TRANSFER UMUM-DANA ALOKASI UMUM	-	Peningkatan Pelayanan publik Tata kelola pemerintahan yang baik, bersih, melayani dan inovatif	-		153.600.000,00	KECAMATAN TALANG MUANDAU
	7.01.01.2.05	Administrasi Kepegawaian Perangkat Daerah	-	-			-	152.866.000,00			-	Peningkatan Pelayanan publik Tata kelola pemerintahan yang baik, bersih, melayani dan inovatif	-	-	152.866.000,00	KECAMATAN TALANG MUANDAU
	7.01.01.2.05.0011	Bimbingan Teknis Implementasi Peraturan Perundang-Undangan														

NO	KODE	URUSAN / BIDANG URUSAN / PROGRAM / KEGIATAN / SUB KEGIATAN	INDIKATOR PROGRAM / KEGIATAN / SUB KEGIATAN	TARGET AKHIR PERIODE RENSTRA OPD	REALISASI CAPAIAN RENJA OPD TAHUN 2022	PRAKIRAAN CAPAIAN TARGET RENJA OPD TAHUN 2023	CAPAIAN KINERJA DAN KERANGKA PENDANAAN						KELOMPOK SASARAN	PRAKIRAAN MAJU RENCANA TAHUN 2025		PERANGKAT DAERAH PENANGGUNG JAWAB
							TARGET 2024	PAGU INDIKATIF (Rp)	LOKASI	SUMBER DANA	PRIORITAS			TARGET	PAGU INDIKATIF (Rp)	
											NASIONAL	DAERAH				
1	2	3	4	5	6	7	8	9	10	11	12	13	14	15	16	17
			<i>Jumlah Orang yang Mengikuti Bimbingan Teknis Implementasi Peraturan Perundang-Undangan</i>				16 Orang	152.866.000,00	Semua Kota/Kab, Semua Kecamatan, Beringin	DANA TRANSFER UMUM-DANA ALOKASI UMUM	-	Peningkatan Pelayanan publik Tata kelola pemerintahan yang baik, bersih, melayani dan inovatif	-		152.866.000,00	KECAMATAN TALANG MUANDAU
	7.01.01.2.06	Administrasi Umum Perangkat Daerah	-	-			-	791.300.800,00			-	Peningkatan Pelayanan publik Tata kelola pemerintahan yang baik, bersih, melayani dan inovatif	-	-	791.300.800,00	KECAMATAN TALANG MUANDAU
	7.01.01.2.06.0001	Penyediaan Komponen Instalasi Listrik/Penerangan Bangunan Kantor														
			<i>Jumlah Paket Komponen Instalasi Listrik/Penerangan Bangunan Kantor yang Disediakan</i>				8 Paket	38.187.000,00	Kab. Bengkalis, Talang Muandau, Beringin	DANA TRANSFER UMUM-DANA ALOKASI UMUM	-	Peningkatan Pelayanan publik Tata kelola pemerintahan yang baik, bersih, melayani dan inovatif	-		38.187.000,00	KECAMATAN TALANG MUANDAU
	7.01.01.2.06.0002	Penyediaan Peralatan dan Perlengkapan Kantor														
			<i>Jumlah Paket Peralatan dan Perlengkapan Kantor yang Disediakan</i>				6 Paket	82.813.800,00	Kab. Bengkalis, Talang Muandau, Beringin	DANA TRANSFER UMUM-DANA ALOKASI UMUM	-	Peningkatan Pelayanan publik Tata kelola pemerintahan yang baik, bersih, melayani dan inovatif	-		82.813.800,00	KECAMATAN TALANG MUANDAU
	7.01.01.2.06.0004	Penyediaan Bahan Logistik Kantor														
			<i>Jumlah Paket Bahan Logistik Kantor yang Disediakan</i>				6 Paket	100.970.000,00	Kab. Bengkalis, Talang Muandau, Beringin	DANA TRANSFER UMUM-DANA ALOKASI UMUM	-	Peningkatan Pelayanan publik Tata kelola pemerintahan yang baik, bersih, melayani dan inovatif	-		100.970.000,00	KECAMATAN TALANG MUANDAU

NO	KODE	URUSAN / BIDANG URUSAN / PROGRAM / KEGIATAN / SUB KEGIATAN	INDIKATOR PROGRAM / KEGIATAN / SUB KEGIATAN	TARGET AKHIR PERIODE RENSTRA OPD	REALISASI CAPAIAN RENJA OPD TAHUN 2022	PRAKIRAAN CAPAIAN TARGET RENJA OPD TAHUN 2023	CAPAIAN KINERJA DAN KERANGKA PENDANAAN						KELOMPOK SASARAN	PRAKIRAAN MAJU RENCANA TAHUN 2025		PERANGKAT DAERAH PENANGGUNG JAWAB
							TARGET 2024	PAGU INDIKATIF (Rp)	LOKASI	SUMBER DANA	PRIORITAS			TARGET	PAGU INDIKATIF (Rp)	
											NASIONAL	DAERAH				
1	2	3	4	5	6	7	8	9	10	11	12	13	14	15	16	17
	7.01.01.2.06.0005	Penyediaan Barang Cetak dan Penggandaan														
			<i>Jumlah Paket Barang Cetak dan Penggandaan yang Disediakan</i>				5 Paket	40.256.000,00	Kab. Bengkalis, Talang Muandau, Beringin	DANA TRANSFER UMUM-DANA ALOKASI UMUM	-	Peningkatan Pelayanan publik Tata kelola pemerintahan yang baik, bersih, melayani dan inovatif	-		40.256.000,00	KECAMATAN TALANG MUANDAU
	7.01.01.2.06.0006	Penyediaan Bahan Bacaan dan Peraturan Perundang-undangan														
			<i>Jumlah Dokumen Bahan Bacaan dan Peraturan Perundang-Undangan yang Disediakan</i>				12 Dokumen	14.400.000,00	Kab. Bengkalis, Talang Muandau, Beringin	DANA TRANSFER UMUM-DANA ALOKASI UMUM	-	Peningkatan Pelayanan publik Tata kelola pemerintahan yang baik, bersih, melayani dan inovatif	-		14.400.000,00	KECAMATAN TALANG MUANDAU
	7.01.01.2.06.0009	Penyelenggaraan Rapat Koordinasi dan Konsultasi SKPD														
			<i>Jumlah Laporan Penyelenggaraan Rapat Koordinasi dan Konsultasi SKPD</i>				450 Laporan	421.074.000,00	Kab. Bengkalis, Talang Muandau, Beringin	DANA TRANSFER UMUM-DANA ALOKASI UMUM	-	Peningkatan Pelayanan publik Tata kelola pemerintahan yang baik, bersih, melayani dan inovatif	-		421.074.000,00	KECAMATAN TALANG MUANDAU
	7.01.01.2.06.0011	Dukungan Pelaksanaan Sistem Pemerintahan Berbasis Elektronik pada SKPD														
			<i>Jumlah Dokumen Dukungan Pelaksanaan Sistem Pemerintahan Berbasis Elektronik pada SKPD</i>				12 Dokumen	93.600.000,00	Kab. Bengkalis, Talang Muandau, Beringin	DANA TRANSFER UMUM-DANA ALOKASI UMUM	-	Peningkatan Pelayanan publik Tata kelola pemerintahan yang baik, bersih, melayani dan inovatif	-		93.600.000,00	KECAMATAN TALANG MUANDAU
	7.01.01.2.07	Pengadaan Barang Milik Daerah Penunjang Urusan Pemerintah Daerah	-	-			-	1.537.040.000,00			-	Peningkatan Pelayanan publik	-	-	1.537.040.000,00	KECAMATAN TALANG MUANDAU
	7.01.01.2.07.0005	Pengadaan Mebel														

NO	KODE	URUSAN / BIDANG URUSAN / PROGRAM / KEGIATAN / SUB KEGIATAN	INDIKATOR PROGRAM / KEGIATAN / SUB KEGIATAN	TARGET AKHIR PERIODE RENSTRA OPD	REALISASI CAPAIAN RENJA OPD TAHUN 2022	PRAKIRAAN CAPAIAN TARGET RENJA OPD TAHUN 2023	CAPAIAN KINERJA DAN KERANGKA PENDANAAN						KELOMPOK SASARAN	PRAKIRAAN MAJU RENCANA TAHUN 2025		PERANGKAT DAERAH PENANGGUNG JAWAB
							TARGET 2024	PAGU INDIKATIF (Rp)	LOKASI	SUMBER DANA	PRIORITAS			TARGET	PAGU INDIKATIF (Rp)	
											NASIONAL	DAERAH				
1	2	3	4	5	6	7	8	9	10	11	12	13	14	15	16	17
			<i>Jumlah Paket Mebel yang Disediakan</i>				1 Unit	375.840.000,00	Kab. Bengkalis, Talang Muandau, Beringin	DANA TRANSFER UMUM-DANA ALOKASI UMUM	-	Peningkatan Pelayanan publik	-		375.840.000,00	KECAMATAN TALANG MUANDAU
	7.01.01.2.07.0006	Pengadaan Peralatan dan Mesin Lainnya														
			<i>Jumlah Unit Peralatan dan Mesin Lainnya yang Disediakan</i>				7 Unit	200.000.000,00	Kab. Bengkalis, Talang Muandau, Beringin	DANA TRANSFER UMUM-DANA ALOKASI UMUM	-	Peningkatan Pelayanan publik	-		200.000.000,00	KECAMATAN TALANG MUANDAU
	7.01.01.2.07.0009	Pengadaan Gedung Kantor atau Bangunan Lainnya														
			<i>Jumlah Unit Gedung Kantor atau Bangunan Lainnya yang Disediakan</i>				12 Unit	961.200.000,00	Kab. Bengkalis, Talang Muandau, Beringin	DANA TRANSFER UMUM-DANA ALOKASI UMUM	-	Peningkatan Pelayanan publik	-		961.200.000,00	KECAMATAN TALANG MUANDAU
	7.01.01.2.08	Penyediaan Jasa Penunjang Urusan Pemerintahan Daerah	-	-			-	636.678.000,00			-	Peningkatan Pelayanan publik Tata kelola pemerintahan yang baik, bersih, melayani dan inovatif	-	-	636.678.000,00	KECAMATAN TALANG MUANDAU
	7.01.01.2.08.0001	Penyediaan Jasa Surat Menyurat														
			<i>Jumlah Laporan Penyediaan Jasa Surat Menyurat</i>				12 Laporan	412.800.000,00	Kab. Bengkalis, Talang Muandau, Beringin	DANA TRANSFER UMUM-DANA ALOKASI UMUM	-	Peningkatan Pelayanan publik Tata kelola pemerintahan yang baik, bersih, melayani dan inovatif	-		412.800.000,00	KECAMATAN TALANG MUANDAU
	7.01.01.2.08.0002	Penyediaan Jasa Komunikasi, Sumber Daya Air dan Listrik														
			<i>Jumlah Laporan Penyediaan Jasa Komunikasi, Sumber Daya Air dan Listrik yang Disediakan</i>				12 Laporan	204.678.000,00	Kab. Bengkalis, Talang Muandau, Beringin	DANA TRANSFER UMUM-DANA ALOKASI UMUM	-	Peningkatan Pelayanan publik Tata kelola pemerintahan yang baik, bersih, melayani dan inovatif	-		204.678.000,00	KECAMATAN TALANG MUANDAU
	7.01.01.2.08.0004	Penyediaan Jasa Pelayanan Umum Kantor														

NO	KODE	URUSAN / BIDANG URUSAN / PROGRAM / KEGIATAN / SUB KEGIATAN	INDIKATOR PROGRAM / KEGIATAN / SUB KEGIATAN	TARGET AKHIR PERIODE RENSTRA OPD	REALISASI CAPAIAN RENJA OPD TAHUN 2022	PRAKIRAAN CAPAIAN TARGET RENJA OPD TAHUN 2023	CAPAIAN KINERJA DAN KERANGKA PENDANAAN						KELOMPOK SASARAN	PRAKIRAAN MAJU RENCANA TAHUN 2025		PERANGKAT DAERAH PENANGGUNG JAWAB
							TARGET 2024	PAGU INDIKATIF (Rp)	LOKASI	SUMBER DANA	PRIORITAS			TARGET	PAGU INDIKATIF (Rp)	
											NASIONAL	DAERAH				
1	2	3	4	5	6	7	8	9	10	11	12	13	14	15	16	17
			<i>Jumlah Laporan Penyediaan Jasa Pelayanan Umum Kantor yang Disediakan</i>				12 Laporan	19.200.000,00	Kab. Bengkalis, Talang Muandau, Beringin	DANA TRANSFER UMUM-DANA ALOKASI UMUM	-	Peningkatan Pelayanan publik Tata kelola pemerintahan yang baik, bersih, melayani dan inovatif	-		19.200.000,00	KECAMATAN TALANG MUANDAU
	7.01.01.2.09	Pemeliharaan Barang Milik Daerah Penunjang Urusan Pemerintahan Daerah	-	-			-	582.300.000,00			-	Peningkatan Pelayanan publik Tata kelola pemerintahan yang baik, bersih, melayani dan inovatif	-	-	482.300.000,00	KECAMATAN TALANG MUANDAU
	7.01.01.2.09.0002	Penyediaan Jasa Pemeliharaan, Biaya Pemeliharaan, Pajak dan Perizinan Kendaraan Dinas Operasional atau Lapangan														
			<i>Jumlah Kendaraan Dinas Operasional atau Lapangan yang Dipelihara dan Dibayarkan Pajak dan Perizinannya</i>				11 Unit	284.700.000,00	Kab. Bengkalis, Talang Muandau, Beringin	DANA TRANSFER UMUM-DANA ALOKASI UMUM	-	Peningkatan Pelayanan publik Tata kelola pemerintahan yang baik, bersih, melayani dan inovatif	-		284.700.000,00	KECAMATAN TALANG MUANDAU
	7.01.01.2.09.0009	Pemeliharaan/Rehabilitasi Gedung Kantor dan Bangunan Lainnya														
			<i>Jumlah Gedung Kantor dan Bangunan Lainnya yang Dipelihara/Direhabilitasi</i>				5 Unit	153.600.000,00	Kab. Bengkalis, Talang Muandau, Beringin	DANA TRANSFER UMUM-DANA ALOKASI UMUM	-	Peningkatan Pelayanan publik Tata kelola pemerintahan yang baik, bersih, melayani dan inovatif	-		153.600.000,00	KECAMATAN TALANG MUANDAU
	7.01.01.2.09.0010	Pemeliharaan/Rehabilitasi Sarana dan Prasarana Gedung Kantor atau Bangunan Lainnya														
			<i>Jumlah Sarana dan Prasarana Gedung Kantor atau Bangunan Lainnya yang Dipelihara/Direhabilitasi</i>				40 Unit	144.000.000,00	Kab. Bengkalis, Talang Muandau, Beringin	DANA TRANSFER UMUM-DANA ALOKASI UMUM	-	Peningkatan Pelayanan publik Tata kelola pemerintahan yang baik, bersih, melayani dan inovatif	-		44.000.000,00	KECAMATAN TALANG MUANDAU

NO	KODE	URUSAN / BIDANG URUSAN / PROGRAM / KEGIATAN / SUB KEGIATAN	INDIKATOR PROGRAM / KEGIATAN / SUB KEGIATAN	TARGET AKHIR PERIODE RENSTRA OPD	REALISASI CAPAIAN RENJA OPD TAHUN 2022	PRAKIRAAN CAPAIAN TARGET RENJA OPD TAHUN 2023	CAPAIAN KINERJA DAN KERANGKA PENDANAAN						KELOMPOK SASARAN	PRAKIRAAN MAJU RENCANA TAHUN 2025		PERANGKAT DAERAH PENANGGUNG JAWAB
							TARGET 2024	PAGU INDIKATIF (Rp)	LOKASI	SUMBER DANA	PRIORITAS			TARGET	PAGU INDIKATIF (Rp)	
											NASIONAL	DAERAH				
1	2	3	4	5	6	7	8	9	10	11	12	13	14	15	16	17
2.	7.01.02	PROGRAM PENYELENGGARAAN PEMERINTAHAN DAN PELAYANAN PUBLIK	-	100 % 100 %			-	727.109.000,00						100 % 100 %	727.109.000,00	
	7.01.02.2.01	Koordinasi Penyelenggaraan Kegiatan Pemerintahan di Tingkat Kecamatan	-	-			-	411.010.000,00			-	Peningkatan Pelayanan publik Tata kelola pemerintahan yang baik, bersih, melayani dan inovatif	-	-	411.010.000,00	KECAMATAN TALANG MUANDAU
	7.01.02.2.01.0001	Koordinasi/Sinergi Perencanaan dan Pelaksanaan Kegiatan Pemerintahan dengan Perangkat Daerah dan Instansi Vertikal Terkait														
			<i>Jumlah Laporan Koordinasi/Sinergi Perencanaan dan Pelaksanaan Kegiatan Pemerintahan dengan Perangkat Daerah dan Instansi Vertikal Terkait</i>				1 Laporan	38.400.000,00	Kab. Bengkalis, Talang Muandau, Beringin	DANA TRANSFER UMUM-DANA ALOKASI UMUM	-	Peningkatan Pelayanan publik Tata kelola pemerintahan yang baik, bersih, melayani dan inovatif	-		38.400.000,00	KECAMATAN TALANG MUANDAU
	7.01.02.2.01.0002	Peningkatan Efektifitas Kegiatan Pemerintahan di Tingkat Kecamatan														
			<i>Jumlah Dokumen Peningkatan Efektifitas Kegiatan Pemerintahan di Tingkat Kecamatan</i>				4 Dokumen	372.610.000,00	Kab. Bengkalis, Talang Muandau, Beringin	DANA TRANSFER UMUM-DANA ALOKASI UMUM	-	Tata kelola pemerintahan yang baik, bersih, melayani dan inovatif	-		372.610.000,00	KECAMATAN TALANG MUANDAU
	7.01.02.2.02	Penyelenggaraan Urusan Pemerintahan yang Tidak Dilaksanakan oleh Unit Kerja Perangkat Daerah yang Ada di Kecamatan	-	-			-	93.600.000,00			-	Tata kelola pemerintahan yang baik, bersih, melayani dan inovatif	-	-	93.600.000,00	KECAMATAN TALANG MUANDAU
	7.01.02.2.02.0003	Peningkatan Efektifitas Pelaksanaan Pelayanan kepada Masyarakat di Wilayah Kecamatan														
			<i>Jumlah Laporan Peningkatan Efektifitas Pelaksanaan Pelayanan kepada Masyarakat di Wilayah Kecamatan</i>				12 Laporan	93.600.000,00	Kab. Bengkalis, Talang Muandau, Beringin	DANA TRANSFER UMUM-DANA ALOKASI UMUM	-	Tata kelola pemerintahan yang baik, bersih, melayani dan inovatif	-		93.600.000,00	KECAMATAN TALANG MUANDAU
	7.01.02.2.04	Pelaksanaan Urusan Pemerintahan yang Dilimpahkan kepada Camat	-	-			-	222.499.000,00			-	Tata kelola pemerintahan yang baik, bersih, melayani dan inovatif	-	-	222.499.000,00	KECAMATAN TALANG MUANDAU

NO	KODE	URUSAN / BIDANG URUSAN / PROGRAM / KEGIATAN / SUB KEGIATAN	INDIKATOR PROGRAM / KEGIATAN / SUB KEGIATAN	TARGET AKHIR PERIODE RENSTRA OPD	REALISASI CAPAIAN RENJA OPD TAHUN 2022	PRAKIRAAN CAPAIAN TARGET RENJA OPD TAHUN 2023	CAPAIAN KINERJA DAN KERANGKA PENDANAAN						KELOMPOK SASARAN	PRAKIRAAN MAJU RENCANA TAHUN 2025		PERANGKAT DAERAH PENANGGUNG JAWAB
							TARGET 2024	PAGU INDIKATIF (Rp)	LOKASI	SUMBER DANA	PRIORITAS			TARGET	PAGU INDIKATIF (Rp)	
											NASIONAL	DAERAH				
1	2	3	4	5	6	7	8	9	10	11	12	13	14	15	16	17
	7.01.02.2.04.0003	Pelaksanaan Urusan Pemerintahan yang Terkait dengan Kewenangan Lain yang Dilimpahkan														
			<i>Jumlah Laporan Pelaksanaan Kewenangan Lain yang Dilimpahkan</i>				4 Laporan	222.499.000,00	Kab. Bengkalis, Talang Muandau, Beringin	DANA TRANSFER UMUM-DANA ALOKASI UMUM	-	Tata kelola pemerintahan an yang baik, bersih, melayani dan inovatif	-		222.499.000,00	KECAMATAN TALANG MUANDAU
3.	7.01.03	PROGRAM PEMBERDAYAAN MASYARAKAT DESA DAN KELURAHAN	-	100 %			-	1.360.245.200,00						100 %	1.360.245.200,00	
	7.01.03.2.01	Koordinasi Kegiatan Pemberdayaan Desa	-	-			-	1.125.859.200,00			-	Tata kelola pemerintahan an yang baik, bersih, melayani dan inovatif	-	-	1.125.859.200,00	KECAMATAN TALANG MUANDAU
	7.01.03.2.01.0003	Peningkatan Efektifitas Kegiatan Pemberdayaan Masyarakat di Wilayah Kecamatan														
			<i>Jumlah Laporan Peningkatan Efektivitas Kegiatan Pemberdayaan Masyarakat di Wilayah Kecamatan</i>				4 Laporan	1.125.859.200,00	Kab. Bengkalis, Talang Muandau, Beringin	DANA TRANSFER UMUM-DANA ALOKASI UMUM	-	Tata kelola pemerintahan an yang baik, bersih, melayani dan inovatif	-		1.125.859.200,00	KECAMATAN TALANG MUANDAU
	7.01.03.2.06	Pemberdayaan dan Kesejahteraan Keluarga Tingkat Kecamatan dan Kelurahan	-	-			-	234.386.000,00			-	Peningkatan Pelayanan publik Tata kelola pemerintahan an yang baik, bersih, melayani dan inovatif	-	-	234.386.000,00	KECAMATAN TALANG MUANDAU
	7.01.03.2.06.0006	Peningkatan Kesadaran Keluarga dalam Peningkatan Pendidikan dan Keterampilan untuk Mewujudkan Sumber Daya Manusia yang Berkualitas dan Berdaya Saing														
			<i>Jumlah Keluarga yang Mengikuti Peningkatan Kesadaran Keluarga dalam Peningkatan Pendidikan dan Keterampilan untuk Mewujudkan Sumber Daya Manusia yang Berkualitas dan Berdaya Saing</i>				200 Keluarga	234.386.000,00	Kab. Bengkalis, Talang Muandau, Beringin	DANA TRANSFER UMUM-DANA ALOKASI UMUM	-	Peningkatan Pelayanan publik Tata kelola pemerintahan an yang baik, bersih, melayani dan inovatif	-		234.386.000,00	KECAMATAN TALANG MUANDAU
4.	7.01.04	PROGRAM KOORDINASI KETENTRAMAN DAN KETERTIBAN UMUM	-	100 %			-	192.754.400,00						100 %	192.754.400,00	

NO	KODE	URUSAN / BIDANG URUSAN / PROGRAM / KEGIATAN / SUB KEGIATAN	INDIKATOR PROGRAM / KEGIATAN / SUB KEGIATAN	TARGET AKHIR PERIODE RENSTRA OPD	REALISASI CAPAIAN RENJA OPD TAHUN 2022	PRAKIRAAN CAPAIAN TARGET RENJA OPD TAHUN 2023	CAPAIAN KINERJA DAN KERANGKA PENDANAAN						KELOMPOK SASARAN	PRAKIRAAN MAJU RENCANA TAHUN 2025		PERANGKAT DAERAH PENANGGUNG JAWAB
							TARGET 2024	PAGU INDIKATIF (Rp)	LOKASI	SUMBER DANA	PRIORITAS			TARGET	PAGU INDIKATIF (Rp)	
											NASIONAL	DAERAH				
1	2	3	4	5	6	7	8	9	10	11	12	13	14	15	16	17
	7.01.04.2.01	Koordinasi Upaya Penyelenggaraan Ketenteraman dan Ketertiban Umum	-	-			-	140.514.400,00			-	Peningkatan Pelayanan publik Tata kelola pemerintahan yang baik, bersih, melayani dan inovatif	-	-	140.514.400,00	KECAMATAN TALANG MUANDAU
	7.01.04.2.01.0002	Harmonisasi Hubungan dengan Tokoh Agama dan Tokoh Masyarakat														
			<i>Jumlah Laporan Pelaksanaan Harmonisasi Hubungan dengan Tokoh Agama dan Tokoh Masyarakat</i>				3 Laporan	140.514.400,00	Kab. Bengkalis, Talang Muandau, Beringin	DANA TRANSFER UMUM-DANA ALOKASI UMUM	-	Peningkatan Pelayanan publik Tata kelola pemerintahan yang baik, bersih, melayani dan inovatif	-		140.514.400,00	KECAMATAN TALANG MUANDAU
	7.01.04.2.02	Koordinasi Penerapan dan Penegakan Peraturan Daerah dan Peraturan Kepala Daerah	-	-			-	52.240.000,00			-	Peningkatan Pelayanan publik Tata kelola pemerintahan yang baik, bersih, melayani dan inovatif	-	-	52.240.000,00	KECAMATAN TALANG MUANDAU
	7.01.04.2.02.0001	Koordinasi/Sinergi dengan Perangkat Daerah yang Tugas dan Fungsinya di Bidang Penegakan Peraturan Perundang-Undangan dan/atau Kepolisian Negara Republik Indonesia														
			<i>Jumlah Laporan Koordinasi/Sinergi dengan Perangkat Daerah yang Tugas dan Fungsinya di Bidang Penegakan Peraturan Perundang-Undangan dan/atau Kepolisian Negara Republik Indonesia</i>				8 Laporan	52.240.000,00	Kab. Bengkalis, Talang Muandau, Beringin	DANA TRANSFER UMUM-DANA ALOKASI UMUM	-	Peningkatan Pelayanan publik Tata kelola pemerintahan yang baik, bersih, melayani dan inovatif	-		52.240.000,00	KECAMATAN TALANG MUANDAU
5.	7.01.05	PROGRAM PENYELENGGARAAN URUSAN PEMERINTAHAN UMUM	-	100 %			-	777.073.100,00						100 %	777.073.100,00	

NO	KODE	URUSAN / BIDANG URUSAN / PROGRAM / KEGIATAN / SUB KEGIATAN	INDIKATOR PROGRAM / KEGIATAN / SUB KEGIATAN	TARGET AKHIR PERIODE RENSTRA OPD	REALISASI CAPAIAN RENJA OPD TAHUN 2022	PRAKIRAAN CAPAIAN TARGET RENJA OPD TAHUN 2023	CAPAIAN KINERJA DAN KERANGKA PENDANAAN						KELOMPOK SASARAN	PRAKIRAAN MAJU RENCANA TAHUN 2025		PERANGKAT DAERAH PENANGGUNG JAWAB
							TARGET 2024	PAGU INDIKATIF (Rp)	LOKASI	SUMBER DANA	PRIORITAS			TARGET	PAGU INDIKATIF (Rp)	
											NASIONAL	DAERAH				
1	2	3	4	5	6	7	8	9	10	11	12	13	14	15	16	17
	7.01.05.2.01	Penyelenggaraan Urusan Pemerintahan Umum Sesuai Penugasan Kepala Daerah	-	-			-	777.073.100,00			-	Peningkatan Pelayanan publik Tata kelola pemerintahan yang baik, bersih, melayani dan inovatif	-	-	777.073.100,00	KECAMATAN TALANG MUANDAU
	7.01.05.2.01.0002	Fasilitasi, Koordinasi dan Pembinaan (Bimtek, Sosialisasi, Konsultasi) Wawasan Kebangsaan dan Ketahanan Nasional														
			<i>Jumlah Orang yang Mengikuti Fasilitasi, Koordinasi dan Pembinaan (Bimtek, Sosialisasi, Konsultasi) Wawasan Kebangsaan dan Ketahanan Nasional</i>				54 Orang	264.376.600,00	Kab. Bengkalis, Talang Muandau, Beringin	DANA TRANSFER UMUM-DANA ALOKASI UMUM	-	Peningkatan Pelayanan publik Tata kelola pemerintahan yang baik, bersih, melayani dan inovatif	-		264.376.600,00	KECAMATAN TALANG MUANDAU
	7.01.05.2.01.0003	Pembinaan Persatuan dan Kesatuan Bangsa														
			<i>Jumlah Orang yang Mengikuti Pembinaan Persatuan dan Kesatuan Bangsa</i>				1000 Orang	392.824.500,00	Kab. Bengkalis, Talang Muandau, Beringin	DANA TRANSFER UMUM-DANA ALOKASI UMUM	-	Peningkatan Pelayanan publik Tata kelola pemerintahan yang baik, bersih, melayani dan inovatif	-		392.824.500,00	KECAMATAN TALANG MUANDAU
	7.01.05.2.01.0008	Pelaksanaan Tugas Forum Koordinasi Pimpinan di Kecamatan														
			<i>Jumlah Dokumen Tugas Forum Koordinasi Pimpinan di Kecamatan</i>				2 Dokumen	119.872.000,00	Kab. Bengkalis, Talang Muandau, Beringin	DANA TRANSFER UMUM-DANA ALOKASI UMUM	-	Peningkatan Pelayanan publik Tata kelola pemerintahan yang baik, bersih, melayani dan inovatif	-		119.872.000,00	KECAMATAN TALANG MUANDAU
6.	7.01.06	PROGRAM PEMBINAAN DAN PENGAWASAN PEMERINTAHAN DESA	-	100 %			-	71.430.000,00						100 %	71.430.000,00	

NO	KODE	URUSAN / BIDANG URUSAN / PROGRAM / KEGIATAN / SUB KEGIATAN	INDIKATOR PROGRAM / KEGIATAN / SUB KEGIATAN	TARGET AKHIR PERIODE RENSTRA OPD	REALISASI CAPAIAN RENJA OPD TAHUN 2022	PRAKIRAAN CAPAIAN TARGET RENJA OPD TAHUN 2023	CAPAIAN KINERJA DAN KERANGKA PENDANAAN						KELOMPOK SASARAN	PRAKIRAAN MAJU RENCANA TAHUN 2025		PERANGKAT DAERAH PENANGGUNG JAWAB
							TARGET 2024	PAGU INDIKATIF (Rp)	LOKASI	SUMBER DANA	PRIORITAS			TARGET	PAGU INDIKATIF (Rp)	
											NASIONAL	DAERAH				
1	2	3	4	5	6	7	8	9	10	11	12	13	14	15	16	17
	7.01.06.2.01	Fasilitasi, Rekomendasi dan Koordinasi Pembinaan dan Pengawasan Pemerintahan Desa	-	-			-	71.430.000,00			-	Peningkatan Pelayanan publik Tata kelola pemerintahan yang baik, bersih, melayani dan inovatif	-	-	71.430.000,00	KECAMATAN TALANG MUANDAU
	7.01.06.2.01.0002	Fasilitasi Administrasi Tata Pemerintahan Desa														
			<i>Jumlah Dokumen yang Difasilitasi dalam rangka Administrasi Tata Pemerintahan Desa</i>				1 Dokumen	35.150.000,00	Kab. Bengkalis, Talang Muandau, Beringin	DANA TRANSFER UMUM-DANA ALOKASI UMUM	-	Peningkatan Pelayanan publik Tata kelola pemerintahan yang baik, bersih, melayani dan inovatif	-		35.150.000,00	KECAMATAN TALANG MUANDAU
	7.01.06.2.01.0016	Fasilitasi Penyusunan Program dan Pelaksanaan Pemberdayaan Masyarakat Desa														
			<i>Jumlah Dokumen Fasilitasi dalam rangka Program dan Pelaksanaan Pemberdayaan Masyarakat Desa</i>				1 Dokumen	36.280.000,00	Kab. Bengkalis, Talang Muandau, Beringin	DANA TRANSFER UMUM-DANA ALOKASI UMUM	-	Peningkatan Pelayanan publik Tata kelola pemerintahan yang baik, bersih, melayani dan inovatif	-		36.280.000,00	KECAMATAN TALANG MUANDAU
	-	-						340.000.000,00							340.000.000,00	
7.	7.01.01	PROGRAM PENUNJANG URUSAN PEMERINTAHAN DAERAH KABUPATEN/KOTA	-	100 % 100 %			-	340.000.000,00						100 % 100 %	340.000.000,00	
	7.01.01.2.07	Pengadaan Barang Milik Daerah Penunjang Urusan Pemerintah Daerah	-	-			-	340.000.000,00			-	Peningkatan Pelayanan publik	-	-	340.000.000,00	KECAMATAN TALANG MUANDAU
	7.01.01.2.07.0002	Pengadaan Kendaraan Dinas Operasional atau Lapangan														
			<i>Jumlah Unit Kendaraan Dinas Operasional atau Lapangan yang Disediakan</i>				0 Unit	340.000.000,00	Kab. Bengkalis, Talang Muandau, Beringin	DANA TRANSFER UMUM-DANA ALOKASI UMUM	-	Peningkatan Pelayanan publik	-		340.000.000,00	KECAMATAN TALANG MUANDAU
		BADAN KESATUAN BANGSA DAN POLITIK							68.117.517.016,00						0,00	
	8	UNSUR PEMERINTAHAN UMUM						68.117.517.016,00							0,00	

NO	KODE	URUSAN / BIDANG URUSAN / PROGRAM / KEGIATAN / SUB KEGIATAN	INDIKATOR PROGRAM / KEGIATAN / SUB KEGIATAN	TARGET AKHIR PERIODE RENSTRA OPD	REALISASI CAPAIAN RENJA OPD TAHUN 2022	PRAKIRAAN CAPAIAN TARGET RENJA OPD TAHUN 2023	CAPAIAN KINERJA DAN KERANGKA PENDANAAN						KELOMPOK SASARAN	PRAKIRAAN MAJU RENCANA TAHUN 2025		PERANGKAT DAERAH PENANGGUNG JAWAB
							TARGET 2024	PAGU INDIKATIF (Rp)	LOKASI	SUMBER DANA	PRIORITAS			TARGET	PAGU INDIKATIF (Rp)	
											NASIONAL	DAERAH				
1	2	3	4	5	6	7	8	9	10	11	12	13	14	15	16	17
	8.01	KESATUAN BANGSA DAN POLITIK						68.117.517.016,00							0,00	
1.	8.01.01	PROGRAM PENUNJANG URUSAN PEMERINTAHAN DAERAH KABUPATEN/KOTA	<i>Persentase pelaksanaan penunjang urusan pemerintahan yang dilaksanakan di Badan Kesatuan Bangsa dan Politik</i>	100 %			100 %	9.507.735.416,00						100 %	0,00	
	8.01.01.2.01	Perencanaan, Penganggaran, dan Evaluasi Kinerja Perangkat Daerah	<i>Jumlah Dokumen perencanaan, penganggaran dan laporan kinerja PD yang tersedia</i>	-			100 %	630.385.230,00			-	Penyelenggaraan Pemerintahan Peningkatan Kualitas Sumber Daya Manusia	Dokumen perencanaan, penganggaran dan laporan kinerja PD	-	0,00	BADAN KESATUAN BANGSA DAN POLITIK
	8.01.01.2.01.0001	Penyusunan Dokumen Perencanaan Perangkat Daerah														
			<i>Jumlah Dokumen Perencanaan Perangkat Daerah</i>				5 Dokumen	500.385.230,00	Kab. Bengkalis, Semua Kecamatan, Semua Kel/Desa	DANA TRANSFER UMUM-DANA BAGI HASIL	-	Penyelenggaraan Pemerintahan Peningkatan Kualitas Sumber Daya Manusia	Dokumen perencanaan, penganggaran dan laporan kinerja PD		0,00	BADAN KESATUAN BANGSA DAN POLITIK
	8.01.01.2.01.0007	Evaluasi Kinerja Perangkat Daerah														
			<i>Jumlah Laporan Evaluasi Kinerja Perangkat Daerah</i>				6 Laporan	130.000.000,00	Kab. Bengkalis, Semua Kecamatan, Semua Kel/Desa	DANA TRANSFER UMUM-DANA BAGI HASIL	-	Penyelenggaraan Pemerintahan Peningkatan Kualitas Sumber Daya Manusia	Dokumen perencanaan, penganggaran dan laporan kinerja PD		0,00	BADAN KESATUAN BANGSA DAN POLITIK
	8.01.01.2.02	Administrasi Keuangan Perangkat Daerah	<i>Persentase administrasi keuangan bagi ASN pada Badan Kesbangpol</i>	-			100 %	5.700.000.000,00			-	Penyelenggaraan Pemerintahan Peningkatan Kualitas Sumber Daya Manusia	ASN pada Badan Kesbangpol	-	0,00	BADAN KESATUAN BANGSA DAN POLITIK
	8.01.01.2.02.0001	Penyediaan Gaji dan Tunjangan ASN														
			<i>Jumlah Orang yang Menerima Gaji dan Tunjangan ASN</i>				35 Orang/bulan	5.700.000.000,00	Kab. Bengkalis, Semua Kecamatan, Semua Kel/Desa	DANA TRANSFER UMUM-DANA BAGI HASIL	-	Penyelenggaraan Pemerintahan Peningkatan Kualitas Sumber Daya Manusia	ASN pada Badan Kesbangpol		0,00	BADAN KESATUAN BANGSA DAN POLITIK

NO	KODE	URUSAN / BIDANG URUSAN / PROGRAM / KEGIATAN / SUB KEGIATAN	INDIKATOR PROGRAM / KEGIATAN / SUB KEGIATAN	TARGET AKHIR PERIODE RENSTRA OPD	REALISASI CAPAIAN RENJA OPD TAHUN 2022	PRAKIRAAN CAPAIAN TARGET RENJA OPD TAHUN 2023	CAPAIAN KINERJA DAN KERANGKA PENDANAAN						KELOMPOK SASARAN	PRAKIRAAN MAJU RENCANA TAHUN 2025		PERANGKAT DAERAH PENANGGUNG JAWAB
							TARGET 2024	PAGU INDIKATIF (Rp)	LOKASI	SUMBER DANA	PRIORITAS			TARGET	PAGU INDIKATIF (Rp)	
											NASIONAL	DAERAH				
1	2	3	4	5	6	7	8	9	10	11	12	13	14	15	16	17
	8.01.01.2.03	Administrasi Barang Milik Daerah pada Perangkat Daerah	<i>Persentase administrasi barang yang dikuasai SKPD</i>	-			100	115.200.000,00			-	Penyelenggaraan Pemerintahan Peningkatan Kualitas Sumber Daya Manusia	Dokumen barang milik daerah	-	0,00	BADAN KESATUAN BANGSA DAN POLITIK
	8.01.01.2.03.0002	Pengamanan Barang Milik Daerah SKPD														
			<i>Jumlah Dokumen Pengamanan Barang Milik Daerah SKPD</i>				1 Dokumen	115.200.000,00	Kab. Bengkalis, Semua Kecamatan, Semua Kel/Desa	DANA TRANSFER UMUM-DANA BAGI HASIL	-	Penyelenggaraan Pemerintahan Peningkatan Kualitas Sumber Daya Manusia	Dokumen barang milik daerah		0,00	BADAN KESATUAN BANGSA DAN POLITIK
	8.01.01.2.05	Administrasi Kepegawaian Perangkat Daerah	<i>Persentase administrasi kepegawaian bagi ASN pada Badan Kesbangpol</i>	-			100 %	130.000.000,00			-	Penyelenggaraan Pemerintahan Peningkatan Kualitas Sumber Daya Manusia	ASN pada Badan Kesbangpol yang mendapatkan peningkatan SDM	-	0,00	BADAN KESATUAN BANGSA DAN POLITIK
	8.01.01.2.05.0011	Bimbingan Teknis Implementasi Peraturan Perundang-Undangan														
			<i>Jumlah Orang yang Mengikuti Bimbingan Teknis Implementasi Peraturan Perundang-Undangan</i>				14 Orang	130.000.000,00	Kab. Bengkalis, Semua Kecamatan, Semua Kel/Desa	DANA TRANSFER UMUM-DANA BAGI HASIL	-	Penyelenggaraan Pemerintahan Peningkatan Kualitas Sumber Daya Manusia	ASN pada Badan Kesbangpol yang mendapatkan peningkatan SDM		0,00	BADAN KESATUAN BANGSA DAN POLITIK
	8.01.01.2.06	Administrasi Umum Perangkat Daerah	<i>Persentase penyediaan administrasi umum pada Badan Kesbangpol</i>	-			100 %	1.611.550.081,00			-	Penyelenggaraan Pemerintahan Peningkatan Kualitas Sumber Daya Manusia	Penyediaan administrasi umum pada Badan Kesbangpol	-	0,00	BADAN KESATUAN BANGSA DAN POLITIK
	8.01.01.2.06.0001	Penyediaan Komponen Instalasi Listrik/Penerangan Bangunan Kantor														
			<i>Jumlah Paket Komponen Instalasi Listrik/Penerangan Bangunan Kantor yang Disediakan</i>				11 Paket	18.000.000,00	Kab. Bengkalis, Semua Kecamatan, Semua Kel/Desa	DANA TRANSFER UMUM-DANA BAGI HASIL	-	Penyelenggaraan Pemerintahan Peningkatan Kualitas Sumber Daya Manusia	Penyediaan administrasi umum pada Badan Kesbangpol		0,00	BADAN KESATUAN BANGSA DAN POLITIK
	8.01.01.2.06.0002	Penyediaan Peralatan dan Perlengkapan Kantor														

NO	KODE	URUSAN / BIDANG URUSAN / PROGRAM / KEGIATAN / SUB KEGIATAN	INDIKATOR PROGRAM / KEGIATAN / SUB KEGIATAN	TARGET AKHIR PERIODE RENSTRA OPD	REALISASI CAPAIAN RENJA OPD TAHUN 2022	PRAKIRAAN CAPAIAN TARGET RENJA OPD TAHUN 2023	CAPAIAN KINERJA DAN KERANGKA PENDANAAN						KELOMPOK SASARAN	PRAKIRAAN MAJU RENCANA TAHUN 2025		PERANGKAT DAERAH PENANGGUNG JAWAB
							TARGET 2024	PAGU INDIKATIF (Rp)	LOKASI	SUMBER DANA	PRIORITAS			TARGET	PAGU INDIKATIF (Rp)	
											NASIONAL	DAERAH				
1	2	3	4	5	6	7	8	9	10	11	12	13	14	15	16	17
			<i>Jumlah Paket Peralatan dan Perlengkapan Kantor yang Disediakan</i>				65 Paket	100.000.000,00	Kab. Bengkalis, Semua Kecamatan, Semua Kel/Desa	DANA TRANSFER UMUM-DANA BAGI HASIL	-	Penyelenggaraan Pemerintahan Peningkatan Kualitas Sumber Daya Manusia	Penyediaan administrasi umum pada Badan Kesbangpol		0,00	BADAN KESATUAN BANGSA DAN POLITIK
	8.01.01.2.06.0004	Penyediaan Bahan Logistik Kantor														
			<i>Jumlah Paket Bahan Logistik Kantor yang Disediakan</i>				2920 Paket	86.200.000,00	Kab. Bengkalis, Semua Kecamatan, Semua Kel/Desa	DANA TRANSFER UMUM-DANA BAGI HASIL	-	Penyelenggaraan Pemerintahan Peningkatan Kualitas Sumber Daya Manusia	Penyediaan administrasi umum pada Badan Kesbangpol		0,00	BADAN KESATUAN BANGSA DAN POLITIK
	8.01.01.2.06.0005	Penyediaan Barang Cetak dan Penggandaan														
			<i>Jumlah Paket Barang Cetak dan Penggandaan yang Disediakan</i>				9 Paket	100.000.000,00	Kab. Bengkalis, Semua Kecamatan, Semua Kel/Desa	DANA TRANSFER UMUM-DANA BAGI HASIL	-	Penyelenggaraan Pemerintahan Peningkatan Kualitas Sumber Daya Manusia	Penyediaan administrasi umum pada Badan Kesbangpol		0,00	BADAN KESATUAN BANGSA DAN POLITIK
	8.01.01.2.06.0006	Penyediaan Bahan Bacaan dan Peraturan Perundang-undangan														
			<i>Jumlah Dokumen Bahan Bacaan dan Peraturan Perundang-Undangan yang Disediakan</i>				12 Dokumen	15.000.000,00	Kab. Bengkalis, Semua Kecamatan, Semua Kel/Desa	DANA TRANSFER UMUM-DANA BAGI HASIL	-	Penyelenggaraan Pemerintahan Peningkatan Kualitas Sumber Daya Manusia	Penyediaan administrasi umum pada Badan Kesbangpol		0,00	BADAN KESATUAN BANGSA DAN POLITIK
	8.01.01.2.06.0009	Penyelenggaraan Rapat Koordinasi dan Konsultasi SKPD														
			<i>Jumlah Laporan Penyelenggaraan Rapat Koordinasi dan Konsultasi SKPD</i>				400 Laporan	1.112.350.081,00	Kab. Bengkalis, Semua Kecamatan, Semua Kel/Desa	DANA TRANSFER UMUM-DANA BAGI HASIL	-	Penyelenggaraan Pemerintahan Peningkatan Kualitas Sumber Daya Manusia	Penyediaan administrasi umum pada Badan Kesbangpol		0,00	BADAN KESATUAN BANGSA DAN POLITIK
	8.01.01.2.06.0011	Dukungan Pelaksanaan Sistem Pemerintahan Berbasis Elektronik pada SKPD														
			<i>Jumlah Dokumen Dukungan Pelaksanaan Sistem Pemerintahan Berbasis Elektronik pada SKPD</i>				1 Dokumen	180.000.000,00	Kab. Bengkalis, Semua Kecamatan, Semua Kel/Desa	DANA TRANSFER UMUM-DANA BAGI HASIL	-	Penyelenggaraan Pemerintahan Peningkatan Kualitas Sumber Daya Manusia	Penyediaan administrasi umum pada Badan Kesbangpol		0,00	BADAN KESATUAN BANGSA DAN POLITIK

NO	KODE	URUSAN / BIDANG URUSAN / PROGRAM / KEGIATAN / SUB KEGIATAN	INDIKATOR PROGRAM / KEGIATAN / SUB KEGIATAN	TARGET AKHIR PERIODE RENSTRA OPD	REALISASI CAPAIAN RENJA OPD TAHUN 2022	PRAKIRAAN CAPAIAN TARGET RENJA OPD TAHUN 2023	CAPAIAN KINERJA DAN KERANGKA PENDANAAN						KELOMPOK SASARAN	PRAKIRAAN MAJU RENCANA TAHUN 2025		PERANGKAT DAERAH PENANGGUNG JAWAB
							TARGET 2024	PAGU INDIKATIF (Rp)	LOKASI	SUMBER DANA	PRIORITAS			TARGET	PAGU INDIKATIF (Rp)	
											NASIONAL	DAERAH				
1	2	3	4	5	6	7	8	9	10	11	12	13	14	15	16	17
			<i>Jumlah Laporan Penyediaan Jasa Pelayanan Umum Kantor yang Disediakan</i>				9 Laporan	182.600.105,00	Kab. Bengkalis, Semua Kecamatan, Semua Kel/Desa	DANA TRANSFER UMUM-DANA BAGI HASIL	-	Penyelenggaraan Pemerintahan Peningkatan Kualitas Sumber Daya Manusia	Penyediaan jasa penunjang		0,00	BADAN KESATUAN BANGSA DAN POLITIK
	8.01.01.2.09	Pemeliharaan Barang Milik Daerah Penunjang Urusan Pemerintahan Daerah	<i>Persentase pemeliharaan aset penunjang urusan Kesatuan bangsa dan politik</i>	-			100 %	699.000.000,00			-	Penyelenggaraan Pemerintahan Peningkatan Kualitas Sumber Daya Manusia	Pemeliharaan aset penunjang kantor	-	0,00	BADAN KESATUAN BANGSA DAN POLITIK
	8.01.01.2.09.0002	Penyediaan Jasa Pemeliharaan, Biaya Pemeliharaan, Pajak dan Perizinan Kendaraan Dinas Operasional atau Lapangan														
			<i>Jumlah Kendaraan Dinas Operasional atau Lapangan yang Dipelihara dan dibayarkan Pajak dan Perizinannya</i>				7 Unit	250.000.000,00	Kab. Bengkalis, Semua Kecamatan, Semua Kel/Desa	DANA TRANSFER UMUM-DANA BAGI HASIL	-	Penyelenggaraan Pemerintahan Peningkatan Kualitas Sumber Daya Manusia	Pemeliharaan aset penunjang kantor		0,00	BADAN KESATUAN BANGSA DAN POLITIK
	8.01.01.2.09.0009	Pemeliharaan/Rehabilitasi Gedung Kantor dan Bangunan Lainnya														
			<i>Jumlah Gedung Kantor dan Bangunan Lainnya yang Dipelihara/Direhabilitasi</i>				1 Unit	349.000.000,00	Kab. Bengkalis, Semua Kecamatan, Semua Kel/Desa	DANA TRANSFER UMUM-DANA BAGI HASIL	-	Penyelenggaraan Pemerintahan Peningkatan Kualitas Sumber Daya Manusia	Pemeliharaan aset penunjang kantor		0,00	BADAN KESATUAN BANGSA DAN POLITIK
	8.01.01.2.09.0010	Pemeliharaan/Rehabilitasi Sarana dan Prasarana Gedung Kantor atau Bangunan Lainnya														
			<i>Jumlah Sarana dan Prasarana Gedung Kantor atau Bangunan Lainnya yang Dipelihara/Direhabilitasi</i>				6 Unit	100.000.000,00	Kab. Bengkalis, Semua Kecamatan, Semua Kel/Desa	DANA TRANSFER UMUM-DANA BAGI HASIL	-	Penyelenggaraan Pemerintahan Peningkatan Kualitas Sumber Daya Manusia	Pemeliharaan aset penunjang kantor		0,00	BADAN KESATUAN BANGSA DAN POLITIK
2.	8.01.02	PROGRAM Penguatan IDEOLOGI PANCASILA DAN KARAKTER KEBANGSAAN	<i>Meningkatnya penguatan pembinaan Ideologi Pancasila dan wawasan kebangsaan</i>	100 %			100 %	3.360.000.000,00						100 %	0,00	
	8.01.02.2.01	Perumusan Kebijakan Teknis dan Pemantapan Pelaksanaan Bidang Ideologi Pancasila dan Karakter Kebangsaan	<i>Pemantapan Pelaksanaan Bidang Ideologi Pancasila dan Karakter Kebangsaan</i>	-			100 %	3.360.000.000,00			-	Penyelenggaraan Pemerintahan Peningkatan Kualitas Sumber Daya Manusia	Peningkatan pelaksanaan bidang Ideologi	-	0,00	BADAN KESATUAN BANGSA DAN POLITIK
	8.01.02.2.01.0003	Pelaksanaan Kebijakan di Bidang Ideologi Wawasan Kebangsaan, Bela Negara, Karakter Bangsa, Pembauran Kebangsaan, Bineka Tunggal Ika dan Sejarah Kebangsaan														

NO	KODE	URUSAN / BIDANG URUSAN / PROGRAM / KEGIATAN / SUB KEGIATAN	INDIKATOR PROGRAM / KEGIATAN / SUB KEGIATAN	TARGET AKHIR PERIODE RENSTRA OPD	REALISASI CAPAIAN RENJA OPD TAHUN 2022	PRAKIRAAN CAPAIAN TARGET RENJA OPD TAHUN 2023	CAPAIAN KINERJA DAN KERANGKA PENDANAAN					KELOMPOK SASARAN	PRAKIRAAN MAJU RENCANA TAHUN 2025		PERANGKAT DAERAH PENANGGUNG JAWAB	
							TARGET 2024	PAGU INDIKATIF (Rp)	LOKASI	SUMBER DANA	PRIORITAS		TARGET	PAGU INDIKATIF (Rp)		
											NASIONAL					DAERAH
1	2	3	4	5	6	7	8	9	10	11	12	13	14	15	16	17
			<i>Jumlah Orang yang Mengikuti Pelaksanaan Kebijakan di Bidang Ideologi Wawasan Kebangsaan, Bela Negara, Karakter Bangsa, Pembauran Kebangsaan, Bineka Tunggal Ika dan Sejarah Kebangsaan</i>				100 Orang	150.000.000,00	Kab. Bengkalis, Semua Kecamatan, Semua Kel/Desa	DANA TRANSFER UMUM-DANA BAGI HASIL	-	Penyelenggaraan Pemerintahan Peningkatan Kualitas Sumber Daya Manusia	Peningkatan pelaksanaan bidang Ideologi		0,00	BADAN KESATUAN BANGSA DAN POLITIK
	8.01.02.2.01.0004	Pelaksanaan Koordinasi di Bidang Ideologi Wawasan Kebangsaan, Bela Negara, Karakter Bangsa, Pembauran Kebangsaan, Bineka Tunggal Ika dan Sejarah Kebangsaan														
			<i>Jumlah Orang yang Mengikuti Koordinasi di Bidang Ideologi Wawasan Kebangsaan, Bela Negara, Karakter Bangsa, Pembauran Kebangsaan, Bineka Tunggal Ika dan Sejarah Kebangsaan</i>				50 Orang	260.000.000,00	Kab. Bengkalis, Semua Kecamatan, Semua Kel/Desa	DANA TRANSFER UMUM-DANA BAGI HASIL	-	Penyelenggaraan Pemerintahan Peningkatan Kualitas Sumber Daya Manusia	Peningkatan pelaksanaan bidang Ideologi		0,00	BADAN KESATUAN BANGSA DAN POLITIK
	8.01.02.2.01.0006	Pembentukan dan Penumbuhan Karakter Keluarga Melalui Peningkatan Kesadaran Masyarakat akan Pentingnya Penghayatan dan Pengamalan Pancasila dalam Semua Aspek Kehidupan Bermasyarakat, Berbangsa, dan Bernegara														
			<i>Jumlah Keluarga yang Mengikuti Pembentukan dan Penumbuhan Karakter Keluarga Melalui Peningkatan Kesadaran Masyarakat akan Pentingnya Penghayatan dan Pengamalan Pancasila dalam Semua Aspek Kehidupan Bermasyarakat, Berbangsa, dan Bernegara</i>				45 Keluarga	100.000.000,00	Kab. Bengkalis, Semua Kecamatan, Semua Kel/Desa	DANA TRANSFER UMUM-DANA BAGI HASIL	-	Penyelenggaraan Pemerintahan Peningkatan Kualitas Sumber Daya Manusia	Peningkatan pelaksanaan bidang Ideologi		0,00	BADAN KESATUAN BANGSA DAN POLITIK
	8.01.02.2.01.0007	Pembinaan terhadap aktivitas kepaskibrakaan dan Purnapaskibraka														
			<i>Laporan Hasil Pembinaan Aktivitas Kepaskibrakaan dan Laporan Hasil Pembinaan Purnapaskibraka</i>				1 Dokumen	2.850.000.000,00	Kab. Bengkalis, Semua Kecamatan, Semua Kel/Desa	DANA TRANSFER UMUM-DANA BAGI HASIL	-	Penyelenggaraan Pemerintahan Peningkatan Kualitas Sumber Daya Manusia	Peningkatan pelaksanaan bidang Ideologi		0,00	BADAN KESATUAN BANGSA DAN POLITIK
3.	8.01.03	PROGRAM PENINGKATAN PERAN PARTAI POLITIK DAN LEMBAGA PENDIDIKAN MELALUI PENDIDIKAN POLITIK DAN PENGEMBANGAN ETIKA SERTA BUDAYA POLITIK	<i>Meningkatnya pendidikan politik kepada masyarakat</i>	100 %			100 %	52.489.781.600,00						100 %	0,00	
	8.01.03.2.01	Perumusan Kebijakan Teknis dan Pemantapan Pelaksanaan Bidang Pendidikan Politik, Etika Budaya Politik, Peningkatan Demokrasi, Fasilitasi Kelembagaan Pemerintahan, Perwakilan dan Partai Politik, Pemilihan Umum/Pemilihan Umum Kepala Daerah, serta Pemantauan Situasi Politik	<i>Pemantapan Bidang Pendidikan Politik, Etika Budaya Politik, Peningkatan Demokrasi, Fasilitasi Kelembagaan Pemerintahan, Perwakilan dan Partai Politik, Pemilihan Umum/Pemilihan Umum Kepala Daerah, serta Pemantauan Situasi Politik</i>	-			100 %	52.489.781.600,00			-	Penyelenggaraan Pemerintahan Tata kelola pemerintahan yang baik, bersih, melayani dan inovatif	Peningkatan pelaksanaan bidang pendidikan politik	-	0,00	BADAN KESATUAN BANGSA DAN POLITIK
	8.01.03.2.01.0003	Pelaksanaan Kebijakan di Bidang Pendidikan Politik, Etika Budaya Politik, Peningkatan Demokrasi, Fasilitasi Kelembagaan Pemerintahan, Perwakilan dan Partai Politik, Pemilihan Umum/Pemilihan Umum Kepala Daerah, serta Pemantauan Situasi Politik di Daerah														

NO	KODE	URUSAN / BIDANG URUSAN / PROGRAM / KEGIATAN / SUB KEGIATAN	INDIKATOR PROGRAM / KEGIATAN / SUB KEGIATAN	TARGET AKHIR PERIODE RENSTRA OPD	REALISASI CAPAIAN RENJA OPD TAHUN 2022	PRAKIRAAN CAPAIAN TARGET RENJA OPD TAHUN 2023	CAPAIAN KINERJA DAN KERANGKA PENDANAAN						KELOMPOK SASARAN	PRAKIRAAN MAJU RENCANA TAHUN 2025		PERANGKAT DAERAH PENANGGUNG JAWAB
							TARGET 2024	PAGU INDIKATIF (Rp)	LOKASI	SUMBER DANA	PRIORITAS			TARGET	PAGU INDIKATIF (Rp)	
											NASIONAL	DAERAH				
1	2	3	4	5	6	7	8	9	10	11	12	13	14	15	16	17
			<i>Jumlah Orang yang Mengikuti Pelaksanaan Kebijakan di Bidang Pendidikan Politik, Etika Budaya Politik, Peningkatan Demokrasi, Fasilitasi Kelembagaan Pemerintahan, Perwakilan dan Partai Politik, Pemilihan Umum/Pemilihan Umum Kepala Daerah, serta Pemantauan Situasi Politik di Daerah</i>				600 Orang	845.000.000,00	Kab. Bengkalis, Semua Kecamatan, Semua Kel/Desa	DANA TRANSFER UMUM-DANA BAGI HASIL	-	Penyelenggaraan Pemerintahan Tata kelola pemerintahan yang baik, bersih, melayani dan inovatif	Peningkatan pelaksanaan bidang pendidikan politik		0,00	BADAN KESATUAN BANGSA DAN POLITIK
	8.01.03.2.01.0004	Pelaksanaan Koordinasi di Bidang Pendidikan Politik, Etika Budaya Politik, Peningkatan Demokrasi, Fasilitasi Kelembagaan Pemerintahan, Perwakilan dan Partai Politik, Pemilihan Umum/Pemilihan Umum Kepala Daerah, serta Pemantauan Situasi Politik di Daerah														
			<i>Jumlah Orang yang Mengikuti Koordinasi di Bidang Pendidikan Politik, Etika Budaya Politik, Peningkatan Demokrasi, Fasilitasi Kelembagaan Pemerintahan, Perwakilan dan Partai Politik, Pemilihan Umum/Pemilihan Umum Kepala Daerah, serta Pemantauan Situasi Politik di Daerah</i>				166 Orang	51.394.781.600,00	Kab. Bengkalis, Semua Kecamatan, Semua Kel/Desa	DANA TRANSFER UMUM-DANA BAGI HASIL	-	Penyelenggaraan Pemerintahan Peningkatan Kualitas Sumber Daya Manusia	Peningkatan pelaksanaan bidang pendidikan politik		0,00	BADAN KESATUAN BANGSA DAN POLITIK
	8.01.03.2.01.0005	Pelaksanaan Monitoring, Evaluasi dan Pelaporan di Bidang Pendidikan Politik, Etika Budaya Politik, Peningkatan Demokrasi, Fasilitasi Kelembagaan Pemerintahan, Perwakilan dan Partai Politik, Pemilihan Umum/Pemilihan Umum Kepala Daerah, serta Pemantauan Situasi Politik di Daerah														
			<i>Jumlah Laporan Hasil Monitoring, Evaluasi dan Pelaporan di Bidang Pendidikan Politik, Etika Budaya Politik, Peningkatan Demokrasi, Fasilitasi Kelembagaan Pemerintahan, Perwakilan dan Partai Politik, Pemilihan Umum/Pemilihan Umum Kepala Daerah, serta Pemantauan Situasi Politik di Daerah</i>				11 Laporan	250.000.000,00	Kab. Bengkalis, Semua Kecamatan, Semua Kel/Desa	DANA TRANSFER UMUM-DANA BAGI HASIL	-	Penyelenggaraan Pemerintahan Peningkatan Kualitas Sumber Daya Manusia	Peningkatan pelaksanaan bidang pendidikan politik		0,00	BADAN KESATUAN BANGSA DAN POLITIK
4.	8.01.04	PROGRAM PEMBERDAYAAN DAN PENGAWASAN ORGANISASI KEMASYARAKATAN	<i>Meningkatnya pembinaan dan pengawasan organisasi kemasyarakatan dalam wilayah Kabupaten Bengkalis</i>	100 %			100 %	290.000.000,00						100 %	0,00	
	8.01.04.2.01	Perumusan Kebijakan Teknis dan Pemantapan Pelaksanaan Bidang Pemberdayaan dan Pengawasan Organisasi Kemasyarakatan	<i>Pemantapan bidang pemberdayaan dan pengawasan organisasi kemasyarakatan</i>	-			100 %	290.000.000,00			-	Penyelenggaraan Pemerintahan Peningkatan Kualitas Sumber Daya Manusia	Peningkatan pelaksanaan bidang pemberdayaan Ormas	-	0,00	BADAN KESATUAN BANGSA DAN POLITIK
	8.01.04.2.01.0003	Pelaksanaan Kebijakan di Bidang Pendaftaran Ormas, Pemberdayaan Ormas, Evaluasi dan Mediasi Sengketa Ormas, Pengawasan Ormas dan Ormas Asing di Daerah														

NO	KODE	URUSAN / BIDANG URUSAN / PROGRAM / KEGIATAN / SUB KEGIATAN	INDIKATOR PROGRAM / KEGIATAN / SUB KEGIATAN	TARGET AKHIR PERIODE RENSTRA OPD	REALISASI CAPAIAN RENJA OPD TAHUN 2022	PRAKIRAAN CAPAIAN TARGET RENJA OPD TAHUN 2023	CAPAIAN KINERJA DAN KERANGKA PENDANAAN						KELOMPOK SASARAN	PRAKIRAAN MAJU RENCANA TAHUN 2025		PERANGKAT DAERAH PENANGGUNG JAWAB
							TARGET 2024	PAGU INDIKATIF (Rp)	LOKASI	SUMBER DANA	PRIORITAS			TARGET	PAGU INDIKATIF (Rp)	
											NASIONAL	DAERAH				
1	2	3	4	5	6	7	8	9	10	11	12	13	14	15	16	17
			<i>Jumlah Orang yang Mengikuti Pelaksanaan Kebijakan di Bidang Pendaftaran Ormas, Pemberdayaan Ormas, Evaluasi dan Mediasi Sengketa Ormas, Pengawasan Ormas dan Ormas Asing di Daerah</i>				30 Orang	100.000.000,00	Kab. Bengkalis, Semua Kecamatan, Semua Kel/Desa	DANA TRANSFER UMUM-DANA BAGI HASIL	-	Penyelenggaraan Pemerintahan Peningkatan Kualitas Sumber Daya Manusia	Peningkatan pelaksanaan bidang pemberdayaan Ormas		0,00	BADAN KESATUAN BANGSA DAN POLITIK
	8.01.04.2.01.0004	Pelaksanaan Koordinasi di Bidang Pendaftaran Ormas, Pemberdayaan Ormas, Evaluasi dan Mediasi Sengketa Ormas, Pengawasan Ormas dan Ormas Asing di Daerah														
			<i>Jumlah Orang yang Mengikuti Koordinasi di Bidang Pendaftaran Ormas, Pemberdayaan Ormas, Evaluasi dan Mediasi Sengketa Ormas, Pengawasan Ormas dan Ormas Asing di Daerah</i>				20 Orang	130.000.000,00	Kab. Bengkalis, Semua Kecamatan, Semua Kel/Desa	DANA TRANSFER UMUM-DANA BAGI HASIL	-	Penyelenggaraan Pemerintahan Peningkatan Kualitas Sumber Daya Manusia	Peningkatan pelaksanaan bidang pemberdayaan Ormas		0,00	BADAN KESATUAN BANGSA DAN POLITIK
	8.01.04.2.01.0005	Pelaksanaan Monitoring, Evaluasi dan Pelaporan di Bidang Pendaftaran Ormas, Pemberdayaan Ormas, Evaluasi dan Mediasi Sengketa Ormas, Pengawasan Ormas dan Ormas Asing di Daerah														
			<i>Jumlah Laporan Hasil Monitoring, Evaluasi dan Pelaporan di Bidang Pendaftaran Ormas, Pemberdayaan Ormas, Evaluasi dan Mediasi Sengketa Ormas, Pengawasan Ormas dan Ormas Asing di Daerah</i>				5 Laporan	60.000.000,00	Kab. Bengkalis, Semua Kecamatan, Semua Kel/Desa	DANA TRANSFER UMUM-DANA BAGI HASIL	-	Penyelenggaraan Pemerintahan Tata kelola pemerintahan yang baik, bersih, melayani dan inovatif	Peningkatan pelaksanaan bidang pemberdayaan Ormas		0,00	BADAN KESATUAN BANGSA DAN POLITIK
5.	8.01.05	PROGRAM PEMBINAAN DAN PENGEMBANGAN KETAHANAN EKONOMI, SOSIAL, DAN BUDAYA	<i>Meningkatnya pembinaan Ketahanan Ekonomi, sosial dan budaya masyarakat</i>	100 %			100 %	580.000.000,00						100 %	0,00	
	8.01.05.2.01	Perumusan Kebijakan Teknis dan Pemantapan Pelaksanaan Bidang Ketahanan Ekonomi, Sosial dan Budaya	<i>Pemantapan bidang ketahanan ekonomi, sosial dan budaya</i>	-			100 %	580.000.000,00			-	Penyelenggaraan Pemerintahan Peningkatan Kualitas Sumber Daya Manusia	Peningkatan pelaksanaan bidang ketahanan ekonomi, sosial, budaya dan agama	-	0,00	BADAN KESATUAN BANGSA DAN POLITIK
	8.01.05.2.01.0003	Pelaksanaan Kebijakan di Bidang Ketahanan Ekonomi, Sosial, Budaya dan Fasilitasi Pencegahan Penyalagunaan Narkotika, Fasilitasi Kerukunan Umat Beragama dan Penghayat Kepercayaan di Daerah														
			<i>Jumlah Orang yang Mengikuti Pelaksanaan Kebijakan di Bidang Ketahanan Ekonomi, Sosial, Budaya dan Fasilitasi Pencegahan Penyalagunaan Narkotika, Fasilitasi Kerukunan Umat Beragama dan Penghayat Kepercayaan di Daerah</i>				140 Orang	200.000.000,00	Kab. Bengkalis, Semua Kecamatan, Semua Kel/Desa	DANA TRANSFER UMUM-DANA BAGI HASIL	-	Penyelenggaraan Pemerintahan Peningkatan Kualitas Sumber Daya Manusia	Peningkatan pelaksanaan bidang ketahanan ekonomi, sosial, budaya dan agama		0,00	BADAN KESATUAN BANGSA DAN POLITIK
	8.01.05.2.01.0004	Pelaksanaan Koordinasi di Bidang Ketahanan Ekonomi, Sosial, Budaya dan Fasilitasi Pencegahan Penyalagunaan Narkotika, Fasilitasi Kerukunan Umat Beragama dan Penghayat Kepercayaan di Daerah														

NO	KODE	URUSAN / BIDANG URUSAN / PROGRAM / KEGIATAN / SUB KEGIATAN	INDIKATOR PROGRAM / KEGIATAN / SUB KEGIATAN	TARGET AKHIR PERIODE RENSTRA OPD	REALISASI CAPAIAN RENJA OPD TAHUN 2022	PRAKIRAAN CAPAIAN TARGET RENJA OPD TAHUN 2023	CAPAIAN KINERJA DAN KERANGKA PENDANAAN					KELOMPOK SASARAN	PRAKIRAAN MAJU RENCANA TAHUN 2025		PERANGKAT DAERAH PENANGGUNG JAWAB	
							TARGET 2024	PAGU INDIKATIF (Rp)	LOKASI	SUMBER DANA	PRIORITAS		TARGET	PAGU INDIKATIF (Rp)		
											NASIONAL					DAERAH
1	2	3	4	5	6	7	8	9	10	11	12	13	14	15	16	17
			<i>Jumlah Orang yang Mengikuti Koordinasi di Bidang Ketahanan Ekonomi, Sosial, Budaya dan Fasilitasi Pencegahan Penyalagunaan Narkotika, Fasilitas Kerukunan Umat Beragama dan Penghayat Kepercayaan di Daerah</i>				65 Orang	350.000.000,00	Kab. Bengkalis, Semua Kecamatan, Semua Kel/Desa	DANA TRANSFER UMUM-DANA BAGI HASIL	-	Penyelenggaraan Pemerintahan Peningkatan Kualitas Sumber Daya Manusia	Peningkatan pelaksanaan bidang ketahanan ekonomi, sosial, budaya dan agama		0,00	BADAN KESATUAN BANGSA DAN POLITIK
	8.01.05.2.01.0005	Pelaksanaan Monitoring, Evaluasi dan Pelaporan di Bidang Ketahanan Ekonomi, Sosial, Budaya dan Fasilitasi Pencegahan Penyalagunaan Narkotika, Fasilitas Kerukunan Umat Beragama dan Penghayat Kepercayaan di Daerah														
			<i>Jumlah Laporan Hasil Monitoring, Evaluasi dan Pelaporan di Bidang Ketahanan Ekonomi, Sosial, Budaya dan Fasilitasi Pencegahan Penyalagunaan Narkotika, Fasilitas Kerukunan Umat Beragama dan Penghayat Kepercayaan di Daerah</i>				3 Laporan	30.000.000,00	Kab. Bengkalis, Semua Kecamatan, Semua Kel/Desa	DANA TRANSFER UMUM-DANA BAGI HASIL	-	Penyelenggaraan Pemerintahan Peningkatan Kualitas Sumber Daya Manusia	Peningkatan pelaksanaan bidang ketahanan ekonomi, sosial, budaya dan agama		0,00	BADAN KESATUAN BANGSA DAN POLITIK
6.	8.01.06	PROGRAM PENINGKATAN KEWASPADAAN NASIONAL DAN PENINGKATAN KUALITAS DAN FASILITASI PENANGANAN KONFLIK SOSIAL	<i>Meningkatnya kewaspadaan nasional dan penurunan potensi konflik sosial</i>	100 %			100 %	1.890.000.000,00						100 %	0,00	
	8.01.06.2.01	Perumusan Kebijakan Teknis dan Pelaksanaan Pemantapan Kewaspadaan Nasional dan Penanganan Konflik Sosial	<i>Pemantapan kewaspadaan nasional dan penanganan konflik di daerah</i>	-			100 %	1.890.000.000,00			-	Penyelenggaraan Pemerintahan Peningkatan Kualitas Sumber Daya Manusia	Peningkatan pelaksanaan bidang kewaspadaan nasional	-	0,00	BADAN KESATUAN BANGSA DAN POLITIK
	8.01.06.2.01.0003	Pelaksanaan Kebijakan di Bidang Kewaspadaan Dini, Kerja Sama Intelijen, Pemantauan Orang Asing, Tenaga Kerja Asing dan Lembaga Asing, Kewaspadaan Perbatasan antar Negara, Fasilitas Kelembagaan Bidang Kewaspadaan, serta Penanganan Konflik di Daerah														
			<i>Jumlah Orang yang Mengikuti pelaksanaan Kebijakan di Bidang Kewaspadaan Dini, Kerja Sama Intelijen, Pemantauan Orang Asing, Tenaga Kerja Asing dan Lembaga Asing, Kewaspadaan Perbatasan antar Negara, Fasilitas Kelembagaan Bidang Kewaspadaan, serta Penanganan Konflik di Daerah</i>				48 Orang	55.000.000,00	Kab. Bengkalis, Semua Kecamatan, Semua Kel/Desa	DANA TRANSFER UMUM-DANA BAGI HASIL	-	Penyelenggaraan Pemerintahan Peningkatan Kualitas Sumber Daya Manusia	Peningkatan pelaksanaan bidang kewaspadaan nasional		0,00	BADAN KESATUAN BANGSA DAN POLITIK
	8.01.06.2.01.0004	Pelaksanaan Koordinasi di Bidang Kewaspadaan Dini, Kerja Sama Intelijen, Pemantauan Orang Asing, Tenaga Kerja Asing dan Lembaga Asing, Kewaspadaan Perbatasan antar Negara, Fasilitas Kelembagaan Bidang Kewaspadaan, serta Penanganan Konflik di Daerah														

NO	KODE	URUSAN / BIDANG URUSAN / PROGRAM / KEGIATAN / SUB KEGIATAN	INDIKATOR PROGRAM / KEGIATAN / SUB KEGIATAN	TARGET AKHIR PERIODE RENSTRA OPD	REALISASI CAPAIAN RENJA OPD TAHUN 2022	PRAKIRAAN CAPAIAN TARGET RENJA OPD TAHUN 2023	CAPAIAN KINERJA DAN KERANGKA PENDANAAN						KELOMPOK SASARAN	PRAKIRAAN MAJU RENCANA TAHUN 2025		PERANGKAT DAERAH PENANGGUNG JAWAB
							TARGET 2024	PAGU INDIKATIF (Rp)	LOKASI	SUMBER DANA	PRIORITAS			TARGET	PAGU INDIKATIF (Rp)	
											NASIONAL	DAERAH				
1	2	3	4	5	6	7	8	9	10	11	12	13	14	15	16	17
			<i>Jumlah Orang yang Mengikuti Koordinasi di Bidang Kewaspadaan Dini, Kerja Sama Intelijen, Pemantauan Orang Asing, Tenaga Kerja Asing dan Lembaga Asing, Kewaspadaan Perbatasan antar Negara, Fasilitasi Kelembagaan Bidang Kewaspadaan, serta Penanganan Konflik di Daerah</i>				50 Orang	260.000.000,00	Kab. Bengkalis, Semua Kecamatan, Semua Kel/Desa	DANA TRANSFER UMUM-DANA BAGI HASIL	-	Penyelenggaraan Pemerintahan Peningkatan Kualitas Sumber Daya Manusia	Peningkatan pelaksanaan bidang kewaspadaan nasional		0,00	BADAN KESATUAN BANGSA DAN POLITIK
	8.01.06.2.01.0005	Pelaksanaan Monitoring, Evaluasi dan Pelaporan di Bidang Kewaspadaan Dini, Kerja Sama Intelijen, Pemantauan Orang Asing, Tenaga Kerja Asing dan Lembaga Asing, Kewaspadaan Perbatasan antar Negara, Fasilitasi Kelembagaan Bidang Kewaspadaan, serta Penanganan Konflik di Daerah														
			<i>Jumlah Laporan Hasil Monitoring, Evaluasi dan Pelaporan di Bidang Kewaspadaan Dini, Kerja Sama Intelijen, Pemantauan Orang Asing, Tenaga Kerja Asing dan Lembaga Asing, Kewaspadaan Perbatasan antar Negara, Fasilitasi Kelembagaan Bidang Kewaspadaan, serta Penanganan Konflik di Daerah</i>				11 Laporan	75.000.000,00	Kab. Bengkalis, Semua Kecamatan, Semua Kel/Desa	DANA TRANSFER UMUM-DANA BAGI HASIL	-	Penyelenggaraan Pemerintahan Peningkatan Kualitas Sumber Daya Manusia	Peningkatan pelaksanaan bidang kewaspadaan nasional		0,00	BADAN KESATUAN BANGSA DAN POLITIK
	8.01.06.2.01.0006	Pelaksanaan Forum Koordinasi Pimpinan Daerah Kabupaten/Kota														
			<i>Jumlah Dokumen Hasil Pelaksanaan Forum Koordinasi Pimpinan Daerah Kabupaten/Kota</i>				1 Dokumen	1.500.000.000,00	Kab. Bengkalis, Semua Kecamatan, Semua Kel/Desa	DANA TRANSFER UMUM-DANA BAGI HASIL	-	Penyelenggaraan Pemerintahan Peningkatan Kualitas Sumber Daya Manusia	Peningkatan pelaksanaan bidang kewaspadaan nasional		0,00	BADAN KESATUAN BANGSA DAN POLITIK
J U M L A H								3.858.042.299.783,00							4.060.287.348.170,40	