

**RANCANGAN AWAL  
RENJA  
TAHUN 2024**

**DINAS KETAHANAN PANGAN  
KABUPATEN BENGKALIS**

## KATA PENGANTAR

Puji Syukur kita panjatkan kehadirat Allah SWT karena dengan rahmat -Nya, Rencana Kerja (RENJA) Awal Dinas Ketahanan Pangan (DKP) Kabupaten Bengkalis Tahun 2023 telah selesai disusun.

Renja ini diharapkan dapat dijadikan acuan dalam perencanaan, pelaksanaan, dan penilaian kegiatan Dinas Ketahanan Pangan Kabupaten Bengkalis selama satu tahun. Dengan harapan agar program dan kegiatan DKP lebih terarah dan terukur.

Kepada semua pihak yang terlibat dalam penyusunan Renja ini disampaikan penghargaan yang setinggi-tingginya atas dedikasi yang tinggi serta kerja keras demi tercapainya visi dan misi Pemerintah Daerah serta Dinas Ketahanan Pangan Kabupaten Bengkalis dalam peningkatan perekonomian masyarakat melalui penyelenggaraan ketahanan pangan di Kabupaten Bengkalis.

Bengkalis, Februari 2023

Pit. KEPALA DINAS  
KETAHANAN PANGAN  
KABUPATEN BENGKALIS



Dr. Hj. SURYA SUHERSI, M.Pd  
Pembina TK.I  
NIP. 19650224 199703 2 002

## DAFTAR ISI

KATA PENGANTAR	i
DAFTAR ISI	iii
I. PENDAHULUAN	1
1.1 Gambaran Umum	1
1.2 Landasan Hukum	3
1.3 Maksud dan Tujuan	5
1.4 Sistematika Penulisan	6
II. EVALUASI PELAKSANAAN RENJA SKPD TAHUN LALU	8
2.1 Evaluasi Pelaksanaan Renja SKPD Tahun Lalu dan Capaian Renstra SKPD	8
2.2 Analisis Kinerja Pelayanan OPD	25
2.3 Isu-Isu Penting Penyelenggaraan Tugas dan Fungsi OPD	27
2.4 Review terhadap Rancangan Awal RKPD	28
2.5 Penelaahan Usulan Program dan Kegiatan Masyarakat	35
III. TUJUAN, SASARAN, DAN PROGRAM KEGIATAN	36
3.1 Telaahan terhadap kebijakan nasional	36
3.2 Tujuan dan Sasaran Renja Perangkat Daerah	36
3.3 Program dan Kegiatan	36
IV. RENCANA KERJA DAN PENDANAAN PERANGKAT DAERAH	41
V. PENUTUP	42

# **BAB I**

## **PENDAHULUAN**

### **1.1 Latar Belakang**

Rencana Kerja Perangkat Daerah yang selanjutnya disingkat Renja Perangkat Daerah adalah dokumen perencanaan Perangkat Daerah untuk periode 1 (satu) tahun. Renja Perangkat Daerah (Renja PD) merupakan amanat Undang-Undang Nomor 25 Tahun 2004 tentang Sistem Perencanaan Pembangunan Nasional dan Peraturan Pemerintah Nomor 8 Tahun 2008 tentang Tahapan, Tata Cara Penyusunan, Pengendalian dan Evaluasi Pelaksanaan Rencana Pembangunan Daerah serta Peraturan Menteri Dalam Negeri Nomor 86 Tahun 2017 tentang Tata Cara Perencanaan, Pengendalian dan Evaluasi Pembangunan Daerah, Tata Cara Evaluasi Rancangan Peraturan Daerah Tentang Rencana Pembangunan Jangka Panjang Daerah dan Rencana Pembangunan Jangka Menengah Daerah, serta Tata Cara Perubahan Rencana Pembangunan Jangka Panjang Daerah, Rencana Pembangunan Jangka Menengah Daerah, dan Rencana Kerja Pemerintah Daerah.

Penyusunan Renja Perangkat Daerah dilakukan dengan mengacu pada Rencana Kerja Pemerintah Daerah (RKPD), Rencana Strategis Perangkat Daerah (Renstra PD), Renja Kementerian/Lembaga terkait, Renja Perangkat Daerah Provinsi, evaluasi pelaksanaan program dan kegiatan periode sebelumnya, masalah yang dihadapi, dan usulan program serta kegiatan yang berasal dari masyarakat. Renja Perangkat Daerah memuat program, kegiatan, lokasi, dan kelompok sasaran yang disertai indikator kinerja dan pendanaan sesuai dengan tugas dan fungsi setiap Perangkat Daerah, yang disusun berpedoman kepada Renstra Perangkat Daerah dan Rencana Kerja Pemerintah Daerah (RKPD).

Sebagai Perangkat Daerah di lingkup Pemerintah Kabupaten Bengkalis maka Dinas Ketahanan Pangan Kabupaten Bengkalis mempunyai kewajiban menyusun dokumen Renja. Dokumen Renja tersebut merupakan bahan acuan bagi pelaksanaan program/kegiatan dalam rangka penyelenggaraan tugas pokok dan fungsi Dinas Ketahanan Pangan Kabupaten Bengkalis. Renja tersebut juga sebagai bahan evaluasi terhadap penyelenggaraan kegiatan Dinas Ketahanan Pangan Kabupaten Bengkalis serta perencanaan penyelenggaraan kegiatan Dinas Ketahanan Pangan Kabupaten Bengkalis di tahun mendatang.



Dalam proses penyusunannya, sebelum ditetapkan menjadi Rencana Kerja Perangkat Daerah, Rancangan Renja akan diverifikasi kesesuaiannya terhadap RKPD Kabupaten Bengkalis. Setelah disempurnakan dengan berpedoman pada RKPD Kabupaten Bengkalis maka Renja Perangkat Daerah tersebut mendapat pengesahan oleh Bupati Bengkalis dan selanjutnya ditetapkan menjadi Renja Dinas Ketahanan Pangan Kabupaten Bengkalis oleh Kepala Dinas Ketahanan Pangan Kabupaten Bengkalis.

## **1.2 Landasan Hukum**

Dasar penyusunan Renja Dinas Ketahanan Pangan Kabupaten Bengkalis Tahun 2024 adalah sebagai berikut:

- 1). Undang – undang Nomor 25 Tahun 2004 tentang Sistem Perencanaan Pembangunan Nasional (Lembaran Negara Republik Indonesia Tahun 2004 Nomor 104);
- 2). Undang – undang Nomor 17 Tahun 2007 tentang Rencana Pembangunan Jangka Panjang Nasional Tahun 2005 - 2025 (Lembaran Negara Republik Indonesia Tahun 2007 Nomor 33);
- 3). Undang-Undang Nomor 23 Tahun 2014 tentang Pemerintahan Daerah (Lembaran Negara Republik Indonesia Tahun 2014 Nomor 244, Tambahan Lembaran Negara Republik Indonesia Nomor 5587) sebagaimana telah diubah beberapa kali terakhir dengan Undang-Undang Nomor 9 Tahun 2015 tentang Perubahan Kedua Atas Undang-Undang Nomor 23 Tahun 2014 tentang Pemerintahan Daerah (Lembaran Negara Republik Indonesia Tahun 2015 Nomor 58, Tambahan Lembaran Negara Republik Indonesia Nomor 5679);
- 4). Peraturan Pemerintah Nomor 65 Tahun 2005 tentang Pedoman Penyusunan dan Penerapan Standar Pelayanan Minimal;
- 5). Peraturan Menteri Dalam Negeri Nomor 86 Tahun 2017 tentang Tata Cara Perencanaan, Pengendalian dan Evaluasi Pembangunan Daerah, Tata Cara Evaluasi Rancangan Peraturan Daerah Tentang Rencana Pembangunan Jangka Panjang Daerah dan Rencana Pembangunan Jangka Menengah Daerah, Serta Tata Cara Perubahan Rencana Pembangunan Jangka Panjang Daerah, Rencana Pembangunan Jangka Menengah Daerah, dan Rencana Kerja Pemerintah Daerah;

- 6). Peraturan Daerah Kabupaten Bengkulu Nomor 3 Tahun 2021 tentang Rencana Pembangunan Jangka Menengah Daerah;
- 7). Peraturan Bupati Bengkulu Nomor 69 Tahun 2021 tentang Rencana Strategis Perangkat Daerah Kabupaten Bengkulu Tahun Anggaran 2021 – 2026;
- 8). Peraturan Bupati Bengkulu Nomor 100 Tahun 2021 tentang Kedudukan, Susunan Organisasi, Tugas, Fungsi, dan Tata Kerja Dinas Ketahanan Pangan.

### **1.3. Maksud dan Tujuan Renja**

Dinas Ketahanan Pangan Kabupaten Bengkulu Tahun 2024 disusun dengan maksud adalah sebagai berikut :

- 1) Sebagai bahan perencanaan program dan kegiatan yang akan dilaksanakan pada Tahun 2024.
- 2) Sebagai bahan evaluasi pelaksanaan program dan kegiatan terhadap capaian indikator kinerja program Renstra Dinas Ketahanan Pangan sebagai penjabaran RPJMD Kabupaten Bengkulu.

Sedangkan tujuan penyusunan Renja Dinas Ketahanan Pangan Kabupaten Bengkulu Tahun 2024 adalah sebagai berikut :

- 1) Merumuskan program, dan kegiatan pembangunan yang sesuai dengan tugas pokok dan fungsi Dinas Ketahanan Pangan Kabupaten Bengkulu;
- 2) Mewujudkan sinergitas dan konsistensi antara perencanaan dan penganggaran pada Dinas Ketahanan Pangan Kabupaten Bengkulu;
- 3) Menciptakan efisiensi sumber daya dalam perencanaan pembangunan daerah;
- 4) Menjaga kontinuitas kegiatan dan proses pembangunan agar selaras dengan program tahunan daerah;
- 5) Sebagai acuan dalam penyusunan program prioritas tahun 2024.

### **1.4. Sistematika Penulisan**

Sistematika Renja Dinas Ketahanan Pangan Kabupaten Bengkulu Tahun 2024 didasarkan pada Peraturan Menteri Dalam Negeri Nomor 86 Tahun 2017 tentang Tata Cara Perencanaan, Pengendalian dan Evaluasi Pembangunan Daerah, Tata Cara

Evaluasi Rancangan Peraturan Daerah Tentang Rencana Pembangunan Jangka Panjang Daerah dan Rencana Pembangunan Jangka Menengah Daerah, Serta Tata Cara Perubahan Rencana Pembangunan Jangka Panjang Daerah, Rencana Pembangunan Jangka Menengah Daerah, dan Rencana Kerja Pemerintah Daerah Pasal 129, Lampiran C5, adalah sebagai berikut:

## BAB I PENDAHULUAN

- 1.1. Latar Belakang Mengemukakan pengertian ringkas tentang Renja Dinas Ketahanan Pangan Kabupaten Bengkalis proses penyusunan Renja, keterkaitan antara Renja Dinas Dinas Ketahanan Pangan Kabupaten Bengkalis dengan dokumen RKPD, Renstra Dinas Kesehatan Kabupaten Bengkalis, dengan Renja K/L dan RKPD Kabupaten Bengkalis, serta tindak lanjutnya dengan proses penyusunan RAPBD.
- 1.2. Landasan Hukum Memuat penjelasan tentang undang-undang, peraturan pemerintah, peraturan daerah, dan ketentuan peraturan lainnya yang mengatur tentang SOTK Dinas Ketahanan pangan Kabupaten Bengkalis, kewenangan Dinas Ketahanan Pangan Kabupaten Bengkalis, serta pedoman yang dijadikan acuan dalam penyusunan perencanaan dan penganggaran Dinas Ketahanan Pangan Kabupaten Bengkalis Tahun 2024.
- 1.3. Maksud dan Tujuan Memuat penjelasan tentang maksud dan tujuan dari penyusunan Renja Dinas Ketahanan Kabupaten Bengkalis Tahun 2024.
- 1.4. Sistematika Penulisan Menguraikan pokok bahasan dalam penulisan Renja Dinas Ketahanan Pangan Kabupaten Bengkalis Tahun 2024 serta susunan garis besar isi dokumen

## BAB II HASIL EVALUASI PELAKSANAAN RENJA PERANGKAT DAERAH TAHUN LALU

- 2.1. Evaluasi Pelaksanaan Renja Dinas Ketahanan Pangan Tahun 2024 dan Capaian Renstra Dinas Ketahanan Pangan Tahun 2021 – 2026. Memuat kajian (review) terhadap hasil evaluasi pelaksanaan Renja Dinas Ketahanan Pangan Tahun 2024 dan perkiraan capaian tahun berjalan (Tahun 2024). Selanjutnya dikaitkan dengan pencapaian target Renstra Dinas Ketahanan Pangan Tahun 2021 – 2026 berdasarkan realisasi program dan kegiatan pelaksanaan Renja tahun-tahun sebelumnya.

- 2.2. Analisis Kinerja Pelayanan Dinas Ketahanan Pangan Kabupaten Bengkalis. Berisikan kajian terhadap capaian kinerja pelayanan Dinas Ketahanan Pangan Kabupaten Bengkalis berdasarkan indikator kinerja yang sudah ditentukan dalam NSPK dan SPM, maupun terhadap IKK sesuai dengan Peraturan Pemerintah Nomor 2 Tahun 2018 tentang SPM.
- 2.3. Isu-Isu Penting Penyelenggaraan Tugas dan Fungsi Dinas Ketahanan Pangan Kabupaten Bengkalis. Berisikan tentang tingkat kinerja pelayanan Dinas Ketahanan Pangan dan hal kritis yang terkait dengan pelayanan Dinas Ketahanan Pangan, permasalahan dan hambatan yang dihadapi dalam menyelenggarakan tugas dan fungsi Dinas Ketahanan Pangan, dampaknya terhadap pencapaian visi dan misi kepala daerah, tantangan dan peluang dalam meningkatkan pelayanan Dinas Ketahanan Pangan, dan formulasi isu-isu penting berupa rekomendasi dan catatan yang strategis untuk ditindaklanjuti dalam perumusan program dan kegiatan prioritas tahun 2024.
- 2.4. Review Terhadap Rancangan Awal RKPD. Berisikan telaah Rancangan Awal RKPD Kabupaten Ketahanan Pangan Tahun 2024 dan kebutuhan anggaran program dan kegiatan Dinas Ketahanan Pangan Kabupaten Bengkalis Tahun 2024.
- 2.5. Penelaahan Usulan Program dan Kegiatan Masyarakat Berisikan uraian mengenai hasil kajian terhadap program/kegiatan yang diusulkan para pemangku kepentingan, baik dari kelompok masyarakat terkait langsung dengan pelayanan provinsi, LSM, asosiasi-asosiasi, perguruan tinggi maupun dari Perangkat Daerah lainnya yang langsung ditujukan kepada Dinas Ketahanan Pangan maupun berdasarkan hasil pengumpulan informasi Dinas Ketahanan Pangan dari penelitian lapangan dan pengamatan pelaksanaan musrenbang kecamatan.

### BAB III TUJUAN DAN SASARAN PERANGKAT DAERAH

- 3.1. Telaahan terhadap kebijakan nasional Berisikan penelaahan arah kebijakan dan prioritas pembangunan nasional yang terkait dengan tugas dan pokok dan fungsi Dinas Ketahanan Pangan Kabupaten Bengkalis;
- 3.2. Tujuan dan Sasaran Renja Dinas Ketahanan Pangan Kabupaten Bengkalis Berisikan perumusan tujuan dan sasaran didasarkan atas rumusan isu-isu penting penyelenggaraan tugas pokok dan fungsi Dinas Ketahanan Pangan Kabupaten



Bengkalis yang dikaitkan dengan sasaran target kinerja Renstra Dinas Ketahanan Pangan.

#### **BAB IV RENCANA KERJA DAN PENDANAAN PERANGKAT DAERAH**

Berisikan penjelasan mengenai faktor-faktor yang menjadi bahan pertimbangan terhadap rumusan program dan kegiatan, rekapitulasi program dan kegiatan serta penjelasan jika rumusan program dan kegiatan tidak sesuai dengan rancangan awal RKPD baik jenis program/kegiatan, pagu indikatif maupun kombinasi keduanya, serta perumusan program dan kegiatan digambarkan dengan tabel.

#### **BAB V PENUTUP**

Berisikan uraian mengenai catatan penting yang perlu mendapat perhatian baik dalam rangka pelaksanaannya maupun apabila ketersediaan anggaran tidak sesuai dengan kebutuhan, kaidah–kaidah pelaksanaannya serta rencana tindak lanjut.

## BAB II

### HASIL EVALUASI PELAKSANAAN RENJA PERANGKAT DAERAH TAHUN LALU

#### 2.1. Evaluasi Pelaksanaan Renja Dinas Ketahanan Pangan Tahun 2022 dan Capaian Renstra Dinas Ketahanan Pangan Tahun 2021-2026

Evaluasi pelaksanaan Renja Dinas Ketahanan Pangan tahun 2022 dimaksudkan untuk mengidentifikasi kemampuan Dinas Ketahanan Pangan Kabupaten Bengkalis dalam melaksanakan program dan kegiatan, mengidentifikasi realisasi pencapaian target kinerja program dan kegiatan Renstra Dinas Ketahanan Pangan Kabupaten Bengkalis Tahun 2021-2026, serta hambatan dan permasalahan yang dihadapi. Hasil evaluasi tersebut sangat penting untuk menilai keberhasilan suatu perencanaan pembangunan yang telah dilaksanakan dan sebagai bahan masukan untuk menentukan kebijakan-kebijakan perencanaan pembangunan di tahun-tahun mendatang.

Evaluasi pelaksanaan Renja Dinas Ketahanan Pangan Kabupaten Bengkalis tahun lalu, dan realisasi Renstra Dinas Ketahanan Pangan Kabupaten Bengkalis Tahun 2021-2026 mengacu pada hasil laporan kinerja tahunan Dinas Ketahanan Pangan Kabupaten Bengkalis dan/atau realisasi APBD untuk Dinas Ketahanan Pangan Kabupaten Bengkalis. Pokok-pokok materi yang disajikan dalam evaluasi adalah:

1. Realisasi program/kegiatan yang tidak memenuhi target kinerja hasil/keluaran yang direncanakan;
2. Realisasi program/kegiatan yang telah memenuhi target kinerja hasil/keluaran yang direncanakan;
3. Realisasi program/kegiatan yang melebihi target kinerja hasil/keluaran yang direncanakan;
4. Faktor-faktor penyebab tidak tercapainya, terpenuhinya atau melebihi target kinerja program/kegiatan;
5. Implikasi yang timbul terhadap target capaian program Renstra Dinas Ketahanan Pangan Kabupaten Bengkalis; dan

6. Kebijakan/tindakan perencanaan dan penganggaran yang perlu diambil untuk mengatasi faktor-faktor penyebab tersebut.

Evaluasi terhadap pelaksanaan Rencana Kerja Dinas Ketahanan Pangan Tahun 2022 berdasarkan realisasi kinerja anggaran adalah sebagai berikut :

- Realisasi program/kegiatan yang telah memenuhi target kinerja hasil / keluaran yang direncanakan;

**I Program penunjang urusan pemerintahan daerah kabupaten/kota**

- 1.1 Perencanaan, penganggaran, dan Evaluasi Kinerja, Perangkat Daerah
  - 1 Penyusunan Dokumen perencanaan perangkat Daerah
- 2.2 Admininstrasi Keuangan Perangkat Daerah
  - 1 Penyediaan Gaji dan Tunjangan ASN
- 3.3 Administrasi Barang Milik Daerah pada Perangkat Daerah
  - 1 Pengaman Barang Milik Daerah SKPD
- 4.4 Administrasi Kepegawaian Perangkat Daerah
  - 1 Bimbingan Teknis Implementasi peraturan Perundang-undangan
- 5.5 Administrasi Umum Perangkat Daerah
  - 1 Penyediaan Komponen Instalansi Listrik/penerangan Bangunan Kantor
  - 2 Penyediaan Peralatan dan Perlengkapan Kantor
  - 3 Penyediaan Peralatan Rumah Tangga
  - 4 Penyediaan Bahan Logistik Kantor
  - 5 Penyediaan Barang Cetak dan Penggandaan
  - 6 Penyediaan Bahan Bacaan dan Peraturan Perundang-Undangan
  - 7 Penyelenggaraan Rapat Koordinasi dan Sinkronisasi SKPD
- 6.6 Pengadaan Barang Milik Daerah Penunjang urusan Pemerintahan Daerah
  - 1 Pengadaan Mebel
  - 2 Pengadaan Sarana dan prasana Gedung Kantor atau Bangunan Lainnya
- 7.7 Penyediaan Jasa Penunjang Urusan Pemerintahan Daerah
  - 1 Penyediaan Surat Menyurat

- 2 Penyediaan Jasa Komunikasi, Sumber Daya Air dan Listrik
- 3 Penyediaan Jasa Pelayanan Umum Kantor
- 8.8 Pemeliharaan Barang Milik Daerah Penunjang Urusan Pemerintah Daerah
  - 1 Penyediaan Jasa pemeliharaan, Biaya Pemeliharaan dan Pajak Kendaraan Perorangan Dinas atau Kendaraan Dinas Jabatan
  - 2 Penyediaan Jasa Pemeliharaan, Biaya Pemeliharaan, Pajak dan Perizinan Kendaraan Dinas Operasional atau Lapangan
  - 3 Pemeliharaan/Rehabilitas Gedung Kantor dan Bangunan Lainnya
  - 4 Pemeliharaan/Rehabilitas Saranan dan prasanan Gedung Kantor atau Bangunan Lainnya
- II Program Pengelolaan Sumber Daya Ekonomi Untuk Kedaulatan Dan Kemandirian Pangan**
  - 1.1 Penyediaan Infrastruktur dan Seluruh Pendukung Kemandirian Pangan Sesuai Kewenangan Daerah Kabupaten/Kota
    - 1 Penyediaan Infrastruktur Lumbung Pangan
    - 2 Penyediaan Infrastruktur Pendukung Kemandirian Pangan Lainnya
- III Program Peningkatan Diversifikasi Dan Ketahanan Pangan Masyarakat**
  - 1.1 Penyediaan dan Penyaluran Pangan Pokok atau pangan Lainnya sesuai dengan Kebutuhan Daerah Kabupaten/Kota dalam Rangka Stabilitas Pasokan dan Harga Pangan
    - 1 Penyediaan Informasi Harga Pangan dan Neraca Bahan Makanan
    - 2 Penyediaan Pangan Berbasis Sumber Daya Lokal
    - 3 Pemantauan Stok, Pasokan dan Harga Pangan
    - 4 Pengembangan Kelembagaan dan Jaringan Distribusi Pangan
    - 5 Pengembangan Kelembagaan Usaha Pangan Masyarakat dan Toko Tani Indonesia
  - 2.2 Pengelolaan dan Keseimbangan Cadangan Pangan Kabupaten/Kota
    - 1 Koordinasi dan Sinkronisasi Pengendalian Cadangan Pangan Kabupaten/Kota
    - 2 Pengadaan Cadangan Pangan Pemerintahan Kabupaten/Kota
  - 3.3 Pelaksanaan Pencapaian Target Konsumsi Pangan PerKapitah/Tahun sesuai dengan Angka Kecukupan Gizi

- 1 Penyusunan dan Penetapan Target Konsumsi Pangan Perkapita/ PerTahun
- 2 Pemberdayaan Masyarakat dalam Penganekaragaman Konsumsi Pangan Berbasis Sumber Daya Lokal

#### **IV Program Penanganan Kerawanan Pangan**

- 4.4 Penanganan Kerawanan Pangan Kewenangan Kabupaten/kota
- 1 Koordinasi dan Sinkronisasi Penanganan Kerawanan Pangan Kabupaten/Kota

#### **V Program Pengawasan Keamanan Pangan**

##### **5.5 Pelaksanaan Pengawasan Keamanan Pangan Segar Daerah Kabupaten/Kota**

- 1 Penyediaan Sarana dan Prasarana Pengujian Mutu dan Keamanan Pangan Segar Asal Tumbuhan Daerah Kabupaten/Kota

Kajian (review) terhadap hasil evaluasi pelaksanaan Renja Perangkat Daerah tahun 2021 dan perkiraan capaian tahun 2022, mengacu pada APBD tahun 2022 yang seharusnya pada waktu penyusunan Renja Perangkat Daerah sudah disahkan sesuai dengan rencana. Selanjutnya dikaitkan dengan pencapaian target Renstra Perangkat Daerah berdasarkan realisasi program dan kegiatan pelaksanaan Renja Perangkat Daerah tahun-tahun sebelumnya. Review hasil evaluasi pelaksanaan Renja Perangkat Daerah tahun 2022, dan realisasi Renstra Perangkat daerah mengacu pada hasil laporan kinerja tahunan Perangkat Daerah dan/atau realisasi APBD untuk Perangkat Daerah telah berjalan sesuai rencana walaupun dipertengahan tahun terdapat program revocussing, namun dapat diselesaikan pada saat APBD Perubahan. Dari 5 (lima) program dengan 14 kegiatan, 32 Sub Kegiatan secara umum capaian kegiatan secara fisik tercapai 100%.

Secara umum realisasi keuangan telah dilaksanakan sesuai ketentuan dan perencanaan yang telah ditetapkan selama tahun 2022 untuk mewujudkan kinerja organisasi sesuai dengan dokumen Perjanjian Kinerja. Realisasi keuangan tercapai 97,02% merupakan capaian realisasi keuangan yang cukup optimal (s.d Desember). Capaian indikator Kinerja Program Pengelolaan Sumber Daya Ekonomi untuk kedaulatan dan Kemandirian Pangan pada tahun 2022 sebesar 97,43% dari target 100 % .

Capaian Indikator Program Peningkatan Diversifikasi dan Peningkatan



Ketahanan Pangan Masyarakat pada tahun 2022 sebesar 98,34% dari target 100 %.

Capaian Indikator Kinerja Program Penanganan Kerawanan Pangan pada tahun 2022 sebesar 93,71 % dari target 100 % dan Capaian Indikator Kinerja Program Pengawasan Keamanan Pangan pada Tahun 2022 sebesar 99,75 % dari target 100 % . Adapun rekapitulasi evaluasi hasil pelaksanaan renja Dinas Ketahanan Pangan dan pencapaian Renstra OPD sampai dengan tahun 2022 disajikan dalam Tabel T-C.29. berikut:



**EVALUASI TERHADAP HASIL RENJA ORGANISASI PERANGKAT DAERAH (OPD)  
PEMERINTAH KABUPATEN BENGKALIS  
PERIODE PELAKSANAAN TAHUN ANGGARAN 2022  
DINAS KETAHANAN PANGAN  
TRIWULAN 4**

Sasaran Pembangunan Tahunan :

Hal 1 dari 7

No.	Sasaran RKPD	KODE	Uraian/Bidang Uraian Pemerintahan Daerah dan Program/Kegiatan	Indikator Kinerja Program (outcome)/ Kegiatan (output)	Target RENSTRA Perangkat Daerah Pada Tahun 2026 (akhir periode RENSTRA)		Realisasi Capaian Kinerja RENSTRA sampai dengan RENJA Perangkat Daerah Tahun Lalu (n-2)		Target Kinerja dan anggaran RKPD Tahun Berjalan (Tahun n-1) yang dievaluasi	Realisasi Kinerja Pada Triwulan				Realisasi Capaian Kinerja dan Anggaran RKPD yang dievaluasi	Realisasi Kinerja dan Anggaran RENSTRA s/d Tahun 2022 (Akhir Tahun Pelaksanaan RKPD Tahun 2022)	Tingkat Capaian Kinerja dan Realisasi Anggaran RENSTRA s/d tahun 2022	Perangkat Daerah yang dievaluasi								
					K	Rp	K	Rp		I	II	III	IV					13 = 9+10+11+12	14 = 7 +13	15 = 14/6 x 100%					
1	2	3	4	5	6		7		8		9		10		11		12		13 = 9+10+11+12	14 = 7 +13	15 = 14/6 x 100%	(16)			
		01.	PROGRAM PENUNJANG URUSAN PEMERINTAHAN DAERAH KABUPATENKOTA			45.424.376.960,00	-	-	7.743.046.288,00	1.525.576,00	1.973.112,00	1.940.994,57	2.049.497,24	-	7.489.179.885,00	-	7.489.179.885,00	-	16,48	Dinas Ketahanan Pangan					
		01.2.01.	Perencanaan, Penganggaran, dan Evaluasi Kinerja Perangkat Daerah			-	-	-	0	3.000.000,00	0	31.850.000,00	0	25.300.000,00	0	1.500.000,00	-	61.650.000,00	61.650.000,00	-	-				
		01.2.01.01.	Penyusunan Dokumen Perencanaan Perangkat Daerah	Jumlah Dokumen yang dihasilkan	12 Dokumen	405.091.525,00	-	-	2	61.650.000,00	0	3.000.000,00	0	31.850.000,00	1	25.300.000,00	2,00	61.650.000,00	2,00	61.650.000,00	16,67	15,22			
		01.2.02.	Administrasi Keuangan Perangkat Daerah			-	-	-	0	893.075.276,00	0	1.378.936,88	0	1.347.545,91	0	1.360.185,74	-	4.879.743.816,00	4.879.743.816,00	-	-				
		01.2.02.01.	Penyediaan Gaji dan Tunjangan ASN	Jumlah Gaji dan Tunjangan ASN	72 Bulan	29.889.969.112,00	-	-	12	5.958.784.035,00	3 Bulan	893.075.276,00	3 Bulan	1.378.936,88	3 Bulan	1.347.545,91	12,00	4.879.743.816,00	12,00	4.879.743.816,00	16,67	16,33			
		01.2.05.	Administrasi Barang			-	-	-	0	36.400.000,00	0	36.400.000,00	0	25.600.000,00	0	51.200.000,00	-	153.600.000,00	153.600.000,00	-	-				
		01.2.05.02.	Pengamanan Barang Milik Daerah SKPD	Jumlah Tenaga Keamanan Kantor	48 orang	921.600.000,00	-	-	8	153.600.000,00	0 Orang	36.400.000,00	0 Orang	36.400.000,00	0 Orang	51.200.000,00	8,00	153.600.000,00	8,00	153.600.000,00	16,67	16,67			
		01.2.05.	Administrasi Kepegawaian			-	-	-	0	7.004.000,00	0	41.037.000,00	0	0,00	0	30.564.000,00	-	78.625.000,00	78.625.000,00	-	-				
		01.2.05.11.	Bimbingan Teknis Implementasi Peraturan Perundang-undangan	Jumlah Aparatur yang mendapat peraturan Perundang-undangan	92 Orang	518.010.000,00	-	-	15	80.058.000,00	2 Orang	7.004.000,00	6 Orang	41.037.000,00	0 Orang	0,00	6 Orang	30.564.000,00	14,00	78.625.000,00	14,00	78.625.000,00	15,22	15,42	

Kemaly, andriani, KABUPATEN BENGKALIS

No.	Sebaran RKPD	KODE	Urusan/Bidang Urusan Pemerintahan Daerah dan Program/Kegiatan	Indikator Kinerja Program (Outcome)/ Kegiatan (output)	Target RENSTRA Perangkat Daerah Pada Tahun 2022 (akhir periode RENSTRA )		Realisasi Capaian Kinerja RENSTRA sampai dengan RENCJA Perangkat Daerah Tahun Lalu (n-2)	Target Kinerja dan anggaran RKPD Tahun Berjalan (Tahun n-1) yang dievaluasi	Realisasi Kinerja Pada Trifurulan								Realisasi Capaian Kinerja dan Anggaran RKPD yang dievaluasi	Realisasi Kinerja dan Anggaran RENSTRA s/d Tahun 2022 (Akhir Tahun Pelaksanaan RKPD Tahun 2022)	Tingkat Capaian Kinerja dan Realisasi Anggaran RENSTRA s/d tahun 2022	Perangko t Daerah Perangkat Ung							
					6				7		8		9		10						11		12		13 = 9+10+11+12	14 = 7 +13	15 = 14/6 x 100%
					K	Rp			K	Rp	K	Rp	K	Rp	K	Rp					K	Rp	K	Rp	K	Rp	K
		01.2.06.	Administrasi Urusan Perangkat Daerah			-	-	0	242.321.600,00	0	251.864.748,00	0	178.081.488,00	0	419.909.173,00	-	1.192.297.809,00		1.192.297.809,00	-	-						
		01.2.06.01.	Persediaan Komponen Instalasi Listrik/ Pemasangan bangunan Kantor	Jumlah kebutuhan listrik dan jaringan komunikasi kantor	72 Bulan	491.515.800,00	-	12 Bulan	49.997.000,00	3 Bulan	13.347.000,00	3 Bulan	13.222.000,00	3 Bulan	19.227.000,00	3 Bulan	4.201.000,00	12,00	49.997.000,00	12,00	49.997.000,00	19,67	11,59				
		01.2.06.02.	Persediaan Perawatan dan Perengkapan Kantor	Jumlah Alat Kebersihan Perawatan dan Perengkapan kantor	260 Item	997.545.400,00	-	15 Item	192.398.800,00	5 Item	42.858.100,00	3 Item	44.873.500,00	3 Item	46.249.000,00	4 Item	57.910.800,00	15,00	191.891.400,00	15,00	191.891.400,00	4,17	19,34				
		01.2.06.03.	Persediaan Perawatan Rumah Tangga	Jumlah Perawatan Rumah Tangga	21 Item	321.958.000,00	-	3 Item	38.389.000,00	3 Item	38.389.000,00	0	0,00	0	0,00	0 Unit	0,00	3,00	38.389.000,00	3,00	38.389.000,00	14,29	8,46				
		01.2.06.04.	Persediaan Bahan Logistik Kantor	Jumlah Orang yang di sediakan makan dan minum	3742 Orang	595.800.000,00	-	664 Orang	92.950.000,00	125 Orang	25.350.000,00	124 Orang	16.900.000,00	130 Orang	25.350.000,00	270 Orang	25.350.000,00	648,00	92.950.000,00	648,00	92.950.000,00	17,25	18,45				
		01.2.06.05.	Persediaan Barang Cetak dan Penggandaan	Jumlah Barang yang dicetak	60 Item	848.783.700,00	-	10 Item	124.488.122,00	2 Item	20.650.000,00	3 Item	30.938.500,00	3 Item	37.122.000,00	3 Item	35.275.000,00	10,00	123.985.500,00	10,00	123.985.500,00	19,67	14,59				
		01.2.06.06.	Persediaan Bahan Baku dan Perawatan Perundang-Undangan	Jumlah Bahan Baku yang disediakan	13 Item	219.800.000,00	-	3 Item	45.000.000,00	0	0,00	0 Item	16.600.000,00	0 Item	11.800.000,00	3 Item	11.700.000,00	3,00	40.100.000,00	3,00	40.100.000,00	23,08	18,28				
		01.2.06.08.	Penyelenggaraan Rapat Koordinasi dan Konsultasi SKPD	Frekuensi Penyelenggaraan Rapat Koordinasi dan Konsultasi SKPD	72 Bulan	3.286.403.107,00	-	12 Bulan	678.000.000,00	3 Bulan	109.746.500,00	3 Bulan	229.350.748,00	3 Bulan	38.333.488,00	3 Bulan	265.472.373,00	12,00	662.983.109,00	12,00	662.983.109,00	19,67	20,28				
		01.2.07.	Persediaan Barang Milik Daerah Penunjang Urusan Pemerintah Daerah			-	-	0	138.451.000,00	0	0,00	0	0,00	0	0,00	0	0,00	-	138.451.000,00		138.451.000,00	-	-				
		01.2.07.05.	Persediaan Mebel	Jumlah Meja dan Kursi Rapat	80 Unit	618.195.500,00	-	16 Unit	60.048.000,00	16 Unit	60.048.000,00	0 Unit	0,00	0	0,00	0 Unit	0,00	16,00	60.048.000,00	16,00	60.048.000,00	20,00	14,38				
		01.2.07.10.	Persediaan Sarana dan Prasarana Gedung Kantor atau Bangunan Lainnya	Jumlah Sarana dan Prasarana Bangunan Gedung Kantor	60 Item	613.596.300,00	-	8 Item	93.403.000,00	8 Item	78.403.000,00	0	0,00	0	0,00	0 Item	0,00	8,00	78.403.000,00	8,00	78.403.000,00	13,33	12,78				
		01.2.08.	Persediaan Jasa Penunjang Urusan Pemerintahan Daerah			-	-	0	58.959.233,00	0	95.619.007,00	0	92.250.814,00	0	95.846.617,00	-	342.635.671,00		342.635.671,00	-	-						
		01.2.08.01.	Persediaan Jasa Surat Menyurat	Jumlah Material dan Jasa Administrasi	19617 Orang	593.157.000,00	-	2500 Orang	111.818.000,00	625 Orang	20.900.000,00	562 Orang	25.950.000,00	562 Orang	21.300.000,00	700 Orang	38.458.000,00	2.448,00	106.688.000,00	2.448,00	106.688.000,00	1,25	17,97				
		01.2.08.02.	Persediaan Jasa Komunikasi dan Sumber Daya Air dan Listrik	Jumlah Jasa Komunikasi dan Sumber daya Air dan Listrik	72 Bulan	1.595.280.621,00	-	12 Bulan	258.988.611,00	3 Bulan	33.259.233,00	3 Bulan	64.869.007,00	3 Bulan	67.750.814,00	3 Bulan	50.968.617,00	12,00	218.627.671,00	12,00	218.627.671,00	19,67	13,63				

No.	Sebaran RKPD	KODE	Uraian/Bidang Urusan Pemerintahan Daerah dan Program/Kegiatan	Indikator Kinerja Program (outcome)/ Kegiatan (output)	Target RENSTRA Perangkat Daerah Pada Tahun 2026 (akhir periode RENSTRA)		Realisasi Capaian Kinerja RENSTRA sampai dengan RENJA Perangkat Daerah Tahun Lalu (n-2)	Target Kinerja dan anggaran RKPD Tahun Berjalan (Tahun n-1) yang dievaluasi	Realisasi Kinerja Pada Triwulan								Realisasi Capaian Kinerja dan Anggaran RKPD yang dievaluasi	Realisasi Kinerja dan Anggaran RENSTRA s/d Tahun 2022 (Akhir Tahun Pelaksanaan RKPD Tahun 2022)	Tingkat Capaian Kinerja dan Realisasi Anggaran RENSTRA s/d tahun 2022	Peringkat Daerah Perangung						
					K	Rp			K	Rp	K	Rp	K	Rp	K	Rp					K	Rp	K	Rp	K	Rp
1	2	3	4	5	6		7		8		9		10		11		12		13 = 9+10+11+12		14 = 7 +13		15 = 14/6 x 100%		(16)	
		01.2.08.04.	Penyediaan Jasa Pelayanan Umum Kantor	Jumlah Tenaga Supir Kantor	7 Orang	134.400.000,00	-	1 Orang	19.200.000,00	0 Orang	4.800.000,00	0 Orang	4.800.000,00	0 Orang	3.200.000,00	1 Orang	6.400.000,00	1,00	19.200.000,00	1,00	19.200.000,00	14,29	14,29			
		01.2.08.01.	Penyediaan Jasa Pemeliharaan, Biaya Pemeliharaan dan Pajak Kendaraan Perorangan Dinas atau Kendaraan Dinas Jabatan	Jumlah Kendaraan Dinas Jabatan yang dilakukan Pemeliharaan dan Pembayaran Pajak	30 Unit	743.515.000,00	-	5 Unit	182.700.000,00	2 Unit	44.674.898,00	1 Unit	35.384.418,00	0 Unit	20.184.436,00	2 Unit	74.568.616,00	5,00	174.812.388,00	5,00	174.812.388,00	18,87	23,51			
		01.2.08.02.	Penyediaan Jasa Pemeliharaan, Biaya Pemeliharaan, Pajak, dan Perbaikan Kendaraan Dinas Operasional atau Lapangan	Jumlah Kendaraan Dinas Operasional yang dilakukan Pemeliharaan, Pajak, dan Pembayaran Pajak	6 Unit	308.100.000,00	-	1 Unit	48.980.000,00	0 Unit	0,00	0	0,00	1 Unit	36.202.921,00	0 Unit	9.794.100,00	1,00	48.984.021,00	1,00	48.984.021,00	16,87	14,88			
		01.2.08.08.	Pemeliharaan/Perbaikan Gedung Kantor dan Bangunan Lainnya	Jumlah tenaga labortarian kantor	78 Orang	1.487.800.000,00	-	13 Orang	252.531.840,00	0 Orang	62.400.000,00	0 Orang	0,00	0 Orang	106.592.000,00	13 Orang	80.000.000,00	13,00	248.982.000,00	13,00	248.982.000,00	16,87	16,83			
		01.2.08.10.	Pemeliharaan / Perbaikan Sarana dan Prasarana Gedung Kantor atau bangunan lainnya	Pemertuaan Terpeliharanya Sarana Prasarana Bangunan Kantor	600%	1.145.880.000,00	-	100%	150.115.000,00	25 Porsen	37.280.000,00	0 Porsen	0,00	60 Porsen	109.277.000,00	15 Porsen	25.912.000,00	100,00	172.489.000,00	100,00	172.489.000,00	16,87	15,06			
Total Rata-Rata Capaian Kinerja per Program (%)										32,07	28,99	32,50	20,57	63,50	34,88	80,00	22,91	98,75	96,61			16,87	15,83			
Predikat kinerja Program										Sangat Rendah	Sangat Rendah	Sangat Rendah	Sangat Rendah	Rendah	Sangat Rendah	Tinggi	Sangat Rendah	Sangat Tinggi	Sangat Tinggi			Sangat Rendah	Sangat Rendah			
		02.	PROGRAM PENGELOLAAN SUMBER DAYA EKONOMI UNTUK KEDAUATAN DAN KEMANDIRIAH PANGAN			3.082.675.704,00	-	-	910.715.000,00		1.960.000,00		40.579.600,00		164.069.200,00		290.382.670,00	-	487.011.470,00	-	487.011.470,00	-	-	16,96		Dinas Ketahanan Pangan
		02.2.01.	Penyediaan Infrastruktur dan Seluruh Pendukung Kemandirian Pangan sesuai Kewenangan Daerah Kabupaten/Kota			-	-	-	0	1.960.000,00	0	40.579.600,00	0	164.069.200,00	0	290.382.670,00	-	487.011.470,00		487.011.470,00	-	-	-	-		
		02.2.01.01.	Penyediaan Infrastruktur Lumbung Pangan	Jumlah Terbangunnya Lumbung Pangan dan Sarana Pendukung	4 Unit	1.411.800.000,00	-	1 Unit	353.000.000,00	0 Unit	1.960.000,00	0 Unit	11.680.000,00	0 Unit	41.027.200,00	1 Unit	288.223.270,00	1,00	342.918.470,00	1,00	342.918.470,00	25,00	24,30			

No.	Sesaran RKPD	KODE	Urusan/Bidang Urusan Pemerintahan Daerah dan Program/Kegiatan	Indikator Kinerja Program (outcome)/ Kegiatan (output)	Target RENSTRA Perangkat Daerah Pada Tahun 2025 (akhir periode RENSTRA)		Realisasi Capaian Kinerja RENSTRA sampai dengan RENJA Perangkat Daerah Tahun Lalu (n-2)		Target Kinerja dan anggaran RKPD Tahun Berjalan (Tahun n-1) yang dievaluasi		Realisasi Kinerja Pada Triwulan								Realisasi Capaian Kinerja dan Anggaran RKPD yang dievaluasi		Realisasi Kinerja dan Anggaran RENSTRA s/d Tahun 2022 (Akhir Tahun Pelaksanaan RKPD Tahun 2022)		Tingkat Capaian Kinerja dan Realisasi Anggaran RENSTRA s/d tahun 2022		Peringkat Daerah Penanggung
					6		7		8		9		10		11		12		13= 9+10+11+12		14 = 7 +13		15 = 14/6 x 100%		
					K	Rp	K	Rp	K	Rp	K	Rp	K	Rp	K	Rp	K	Rp	K	Rp	K	Rp	K	Rp	
1	2	3	4	5	6	7	8	9	10	11	12	13	14	15	16	17	18	19	20	21	22	23	24	25	
		02.2.01.03	Penyediaan Infrastruktur Pendukung Kemendirian Pangan Lainnya	Jumlah Alat dan Mesin Pengolah Mocaf dan Gayong	06 Desa; Unit	1.591.875.704,00	-	-	1 Unit	157.715.000,00	0 Unit	0,00	0 Unit	26.899.600,00	1 Unit	122.042.000,00	0 Unit	2.159.400,00	1,00	154.181.900,00	1,00	154.181.900,00	1,52	9,88	
Total Rata-Rata Capaian Kinerja per Program (%)											0,00	0,28	0,00	10,82	87,50	44,82	100,00	41,51	100,00	97,43			1,52	16,99	
Predikat Kinerja Program											Sangat Baik	Sangat Baik	Sangat Baik	Sangat Baik	Tinggi	Sangat Baik	Sangat Tinggi	Sangat Baik	Sangat Tinggi			Sangat Baik	Sangat Baik		
02.			PROGRAM PEMINGKATAN DIVERSIFIKASI DAN KETAHANAN PANGGAW MASYARAKAT			10.294.716.120,00	-	-	1.486.484.000,00		41.596.200,00		250.829.600,00		511.184.200,00		657.921.134,00	-	1.461.531.134,00	-	1.461.531.134,00	-	14,20	Dinas Ketahanan Pangan	
		03.2.01.	Penyediaan dan Penyetoran Pangan Pokok atau Pangan Lainnya sesuai dengan Kebutuhan Daerah Kabupaten/Kota dalam rangka Stabilitas Pasokan dan Harga			-	-	-	-	0	19.176.400,00	0	176.067.200,00	0	284.962.600,00	0	168.597.766,00	-	648.823.996,00		648.823.996,00	-	-		
		03.2.01.01.	Penyediaan Informasi Harga Pangan dan Harga Bahan Makanan	Jumlah Laporan Harga Bahan Makanan	6 Laporan	1.048.800.000,00	-	-	198.882.000,00	0	3.800.000,00	0	58.231.200,00	0	54.219.200,00	1	50.300.000,00	1,00	166.658.400,00	1,00	166.658.400,00	16,67	16,62		
		03.2.01.02.	Penyediaan Pangan Berbasis Sumber Daya Lokal	Jumlah Demplot yang dibina; Jumlah Desa yang melaksanakan Purnah Pasokan Lantai	0194 Demplot	1.097.568.200,00	-	-	150.000.000,00	0	7.255.200,00	1	25.551.200,00	2	74.468.400,00	0	42.669.166,00	3,00	149.943.996,00	3,00	149.943.996,00	0,04	13,86		
		03.2.01.04.	Pemantauan Stok, Pasokan dan Harga Pangan	Jumlah Laporan Harga Pangan Pokok	6 Laporan	614.987.360,00	-	-	135.650.000,00	0	8.121.200,00	0	32.116.800,00	0	55.485.600,00	1	37.861.000,00	1,00	134.804.800,00	1,00	134.804.800,00	16,67	16,53		
		03.2.01.05.	Pengembangan Ketenangan dan Jaringan Distribusi Pangan	Jumlah Ketenangan Kecamatan yang Melakukan Kerjasama	06 Kecamatan	464.836.133,00	-	-	65.118.000,00	0	0,00	0	4.188.000,00	6	47.570.000,00	3	10.854.000,00	11,00	64.612.900,00	11,00	64.612.900,00	16,67	13,90		
		03.2.01.06.	Pengembangan Ketenangan Usaha Pangan Masyarakat dan Toko Tani Indonesia Kabupaten Bengkulu	Jumlah Toko Tani yang bereside	6 Unit	888.190.000,00	-	-	134.072.000,00	0 Unit	0,00	0 Unit	53.000.000,00	0 Unit	53.119.200,00	1 Unit	26.893.600,00	1,00	133.012.800,00	1,00	133.012.800,00	16,67	14,96		
		03.2.02.	Pengelolaan dan Keseimbangan Cadangan Pangan Kabupaten/Kota			-	-	-	-	0	11.550.600,00	0	35.201.200,00	0	64.968.600,00	0	203.983.002,00	-	315.793.402,00		315.793.402,00	-	-		



No.	Sasaran RKPD	KODE	Uraian/Bidang Urusan Pemerintahan Daerah dan Program/Kegiatan	Indikator Kinerja Program (outcome)/ Kegiatan (output)	Target RENSTRA Perangkat Daerah Pada Tahun 2026 (akhir periode RENSTRA)		Realisasi Capaian Kinerja RENSTRA sampai dengan RENCJA Perangkat Daerah Tahun Lalu (n-2)		Target Kinerja dan Anggaran RKPD Tahun Berjalan (Tahun n-1) yang dievaluasi		Realisasi Kinerja Pada Triwulan								Realisasi Capaian Kinerja dan Anggaran RKPD yang dievaluasi	Realisasi Kinerja dan Anggaran RENSTRA s/d Tahun 2022 (Akhir Tahun Pelaksanaan RKPD Tahun 2022)	Tingkat Capaian Kinerja dan Realisasi Anggaran RENSTRA s/d tahun 2022		Perangkat Daerah Penanggung				
					6		7		8		9		10		11		12				13 = 9+10+11+12			14 = 7 + 13		15 = 14/6 x 100%	
					K	Rp	K	Rp	K	Rp	K	Rp	K	Rp	K	Rp	K	Rp			K	Rp		K	Rp	K	Rp
		93.2.02.01.	Koordinasi dan Sinkronisasi Pengendalian Cadangan Pangan Kabupaten/Kota	Jumlah Rapat Koordinasi Dewan Ketahanan Pangan	24 Pertemuan	858.961.000,00	-	-	4 Kegiatan	101.988.000,00	0	11.500.000,00	0	6.000.000,00	0	27.278.000,00	4	55.978.000,00	4,00	100.806.800,00	4,00	100.806.800,00	19,87	11,74			
		93.2.02.03.	Pengadaan Cadangan Pangan Pemerintah Kabupaten Bengkulu	Jumlah cadangan Pangan Daerah	90 Ton	1.584.719.076,00	-	-	10 Ton	235.532.000,00	0 Ton	0,00	0 Ton	29.201.200,00	0 Ton	37.690.600,00	10 Ton	148.005.002,00	10,00	214.896.802,00	10,00	214.896.802,00	11,11	13,73			
		93.2.04.	Pencapaian Target Konsumsi Pangan Perkapita Tahun sesuai dengan Angka Kecukupan Gizi								0	10.869.200,00	0	39.541.200,00	0	161.253.000,00	0	285.340.366,00	-	407.083.796,00							
		93.2.04.01.	Penyusunan dan Penetapan Target Konsumsi Pangan Per Kapita Per Tahun	Jumlah Laporan Data Pola Pangan Harapan Masyarakat Kabupaten Bengkulu	6 Laporan	805.260.000,00	-	-	1 Laporan	112.712.000,00	0	1.900.000,00	0	5.441.200,00	0	34.467.600,00	1	70.642.300,00	1,00	112.588.900,00	1,00	112.588.900,00	19,87	13,97			
		93.2.04.02.	Pemberdayaan Masyarakat dalam Pengorganisasian Konsumsi Pangan Berbasis Sumber Daya Lokal	Jumlah Sekolah yang dilakukan pengamatan Pangan Lokal, Frekuensi Bazar Pangan Lokal, Jumlah Individu yang melakukan pengembangan, Jumlah Desa/DT yang dibina, Jumlah D	42075 SS Kegiatan; 2 Sekolah; 1 Bazar; 20 Orang; 1 Desa/DT; 2 Desa	2.781.304.321,00	-	-	1 Kegiatan	394.942.000,00	0	6.919.200,00	0	34.100.000,00	0	126.785.600,00	1	214.698.066,00	1,00	384.502.866,00	1,00	384.502.866,00	-	13,92			
Total Rata-Rata Capaian Kinerja per Program (N)											0,00	3,16	10,96	17,46	72,78	37,92	100,00	99,89	100,00	98,34			0,00	14,27			
Predikat Kinerja Program											Berprestasi	Berprestasi	Berprestasi	Berprestasi	Sedang	Berprestasi	Berprestasi	Berprestasi	Berprestasi	Berprestasi			Berprestasi	Berprestasi			
		94.	PROGRAM PENANGANAN KERAWANAN PANGAN			612.790.960,00	-	-	102.036.000,00	0,00	0,00	23.130.000,00	0	39.296.000,00	0	33.062.000,00	-	95.620.000,00	-	95.620.000,00	-	15,80		Dinas Ketahanan Pangan			
		94.2.01.	Pengawasan Kerawanan Pangan Kawasan Kabupaten/Kota							0	0,00	0	23.130.000,00	0	39.296.000,00	0	33.062.000,00	-	95.620.000,00								
		94.2.01.05.	Koordinasi dan Sinkronisasi Pengawasan Kerawanan Pangan Kabupaten/Kota	Jumlah Laporan SKPG	6 Laporan	612.790.960,00	-	-	1 Laporan	102.036.000,00	0	0,00	0	23.130.000,00	0	39.296.000,00	1	33.062.000,00	1,00	95.620.000,00	1,00	95.620.000,00	19,87	15,80			

No.	Sasaran RKPD	KODE	Uraian/Bidang Urusan Pemerintahan Daerah dan Program/Kegiatan	Indikator Kinerja Program (outcome)/ Kegiatan (output)	Target RENSTRA Perangkat Daerah Pada Tahun 2025 (akhir periode RENSTRA )	Realisasi Capaian Kinerja RENSTRA sampai dengan RENJA Perangkat Daerah Tahun Lalu (n-2)	Target Kinerja dan anggaran RKPD Tahun Berjalan (Tahun n-1) yang dievaluasi	Realisasi Kinerja Pada Triwulan								Realisasi Capaian Kinerja dan Anggaran RKPD yang dievaluasi	Realisasi Kinerja dan Anggaran RENSTRA s/d Tahun 2022 (Akhir Tahun Pelaksanaan RKPD Tahun 2022)	Tingkat Capaian Kinerja dan Realisasi Anggaran RENSTRA s/d tahun 2022	Perangkat Daerah Penanggung							
								I		II		III		IV												
								9	10	11	12	13= 9+10+11+12	14 = 7 +13	15 = 14/6 x 100%												
1	2	3	4	5	6		7		8		9		10		11		12		13		14		15		(16)	
		K	Rp	K	Rp	K	Rp	K	Rp	K	Rp	K	Rp	K	Rp	K	Rp	K	Rp	K	Rp	K	Rp	K	Rp	
Total Rata-Rata Capaian Kinerja per Program (%)								0.00	0.00	30.00	22.67	75.00	38.61	100.00	32.43	100.00	93.71			16.67	15.60					
Predikat Kinerja Program								Sangat Rendah	Sangat Rendah	Sangat Rendah	Sangat Rendah	Redang	Sangat Rendah	Sangat Tinggi	Sangat Rendah	Sangat Tinggi	Sangat Tinggi			Sangat Rendah	Sangat Rendah					
	05.		PROGRAM PENGAWASAN KEAMANAN PANGAN		674.679.056,00	-	-	112.203.000,00		2.341.200,00		6.752.200,00		29.979.000,00		72.850.780,00		-	111.923.180,00		-	111.923.180,00		-	16,60	Dinas Ketahanan Pangan
	05.201.		Pelaksanaan Pengawasan Keamanan Pangan Segar Daerah Kabupaten/Kota		-	-	-	-	0	2.341.200,00	0	6.752.200,00	0	29.979.000,00	0	72.850.780,00	-	-	111.923.180,00		-	111.923.180,00		-	-	
	05.201.05.		Penyediaan Saranan dan Pemasaran Pengujian Mutu dan Keamanan Pangan Segar Asal Tumbuhan Daerah Kabupaten/Kota	Jumlah Kecamatan yang melakukan Pengujian Mutu dan Keamanan Pangan PSAT	66 Kecamatan	674.679.056,00	-	112.203.000,00	0	2.341.200,00	Kecamatan	6.752.200,00	2	29.979.000,00	8	72.850.780,00	11,00	111.923.180,00	11,00	111.923.180,00		16,67	16,60			
Total Rata-Rata Capaian Kinerja per Program (%)								0.00	2.09	0.00	6.02	40.00	26.72	100.00	64.93	100.00	99.75			16.67	16.60					
Predikat Kinerja Program								Sangat Rendah	Sangat Rendah	Sangat Rendah	Sangat Rendah	Sangat Rendah	Sangat Rendah	Sangat Tinggi	Rendah	Sangat Tinggi	Sangat Tinggi			Sangat Rendah	Sangat Rendah					
Total Rata-Rata Capaian Kinerja Dan Anggaran OPD (%)								6.41	6.90	12.61	15.50	67.76	34.59	96.00	40.31	99.75	97.31			14.68	15.96					
Predikat Kinerja OPD								Sangat Rendah	Sangat Rendah	Sangat Rendah	Sangat Rendah	Redang	Sangat Rendah	Sangat Tinggi	Sangat Rendah	Sangat Tinggi	Sangat Tinggi			Sangat Rendah	Sangat Rendah					
Faktor pendorong keberhasilan kinerja								: Ketersediaan Anggaran, Keolakan Program Kegiatan RENSTRA OPD dengan RPJMD Kab. Bengkulu dan Koordinasi yang baik di Internal maupun Eksternal OPD																		
Faktor penghambat pencapaian kinerja								: Ketidakefisienan Pagu Anggaran RKPD dengan DPA Perubahan																		
Tindak lanjut yang diperlukan dalam tritulan berikutnya								:																		
Tindak lanjut yang diperlukan dalam RKPD berikutnya*								:																		

No.	Sasaran RKP	KODE	Uraian/Bidang Urusan Pemerintahan Daerah dan Program/Kegiatan	Indikator Kinerja Program (outcome)/ Kegiatan (output)	Target RENSTRA Perangkat Daerah Pada Tahun 2026 (Akhir periode RENSTRA)	Realisasi Capaian Kinerja RENSTRA sampai dengan RENJA Perangkat Daerah Tahun Lalu (n-2)	Target Kinerja dan anggaran RKP Tahun Berjalan (Tahun n-1) yang dievaluasi	Realisasi Kinerja Pada Triwulan				Realisasi Capaian Kinerja dan Anggaran RKP yang dievaluasi	Realisasi Kinerja dan Anggaran RENSTRA s/d Tahun 2022 (Akhir Tahun Pelaksanaan RKP Tahun 2022)	Tingkat Capaian Kinerja dan Realisasi Anggaran RENSTRA s/d tahun 2022	Perangkat Daerah Penanggung
								I	II	III	IV				
1	2	3	4	5	6	7	8	9	10	11	12	13 = 9+10+11+12	14 = 7 + 13	15 = 14/6 x 100%	(16)
					K Rp	K Rp	K Rp	K Rp	K Rp	K Rp	K Rp	K Rp	K Rp	K Rp	K Rp

\*) Dibai oleh Kepala Bappeda

Disekan,  
 Bengkulu, - Januari - 2023  
 Plt. Kepala Dinas Ketahanan Pangan Kabupaten  
 Bengkulu

Dr. Hj. SURYA SUHERSI, M.Pd.  
 Pembina Tk. I  
 NIP. 19850224 199703 2 002

Dievaluasi,  
 Bengkulu, - Januari - 2023  
 Kepala Badan Perencanaan Pembangunan  
 Daerah



RINTO, SE, M.Si.  
 Pembina  
 NIP. 19810801 200903 1 002

Dari program/kegiatan Tahun Anggaran 2022 yang dijalankan oleh Dinas Ketahanan Pangan Kabupaten Bengkalis sampai akhir Desember 2022, semua program/kegiatan yang dilaksanakan **sudah** memenuhi target. Hal tersebut menunjukkan bahwa semua program/kegiatan dapat **berjalan** dengan baik sesuai rencana.

Pencapaian hasil pelaksanaan Renja Perangkat Daerah dan Renstra Perangkat Daerah tidak terlepas dari adanya faktor pendorong yaitu adanya sistem informasi yang saling terintegrasi. Adanya sistem Monev dan SIPD membantu kerja bidang-bidang di Dinas Ketahanan Pangan Kabupaten Bengkalis dalam pelaksanaan pengendalian dan perencanaan program kegiatan Perangkat Daerah yang diampu.

## 2.2. Analisis Kinerja Pelayanan

Pada tahun 2022 hasil analisis kinerja Pelayanan Perangkat Daerah Dinas Ketahanan Pangan Kabupaten Bengkalis dapat disimpulkan sebagai berikut: Pencapaian sasaran strategis Dinas Ketahanan Pangan Kabupaten Ketahanan Pangan dicerminkan dalam capaian Indikator Kinerja sasaran. Adapun evaluasi dan analisis secara rinci Indikator kinerja sasaran yang sekaligus menjadi Indikator Kinerja Utama (IKU) Dinas Ketahanan Pangan Kabupaten Bengkalis, diuraikan sebagai berikut :

### **A. Analisis Kinerja**

Capaian kinerja merupakan dasar dalam menilai keberhasilan dan kegagalan pelaksanaan program dan kegiatan sesuai tujuan dan sasaran yang telah ditetapkan. Secara keseluruhan target kinerja Dinas Ketahanan Pangan Kabupaten Bengkalis telah tercapai dan berhasil dilaksanakan. Adapun uraian dan analisis mengenai capaian sasaran dan indikatornya adalah sebagai berikut:

#### **SASARAN I**

##### **Meningkatnya Ketahanan Pangan Daerah**

Peningkatan Ketahanan Pangan daerah dapat dinilai dari Jumlah ketersediaan pangan utama yang diperoleh dari beberapa item yaitu data produk beras dan data pasokan dari luar kabupaten.

Tabel. 2.1 Capaian Meningkatnya Ketahanan Pangan Daerah adalah sebagai berikut:

INDIKATOR KINERJA	2021			2022		
	TARGET	REALISASI	CAPAIAN	TARGET	REALISASI	CAPAIAN
- Jumlah Ketersediaan Pangan Utama	155	119.98	77.40%	115	116.89	101,64%

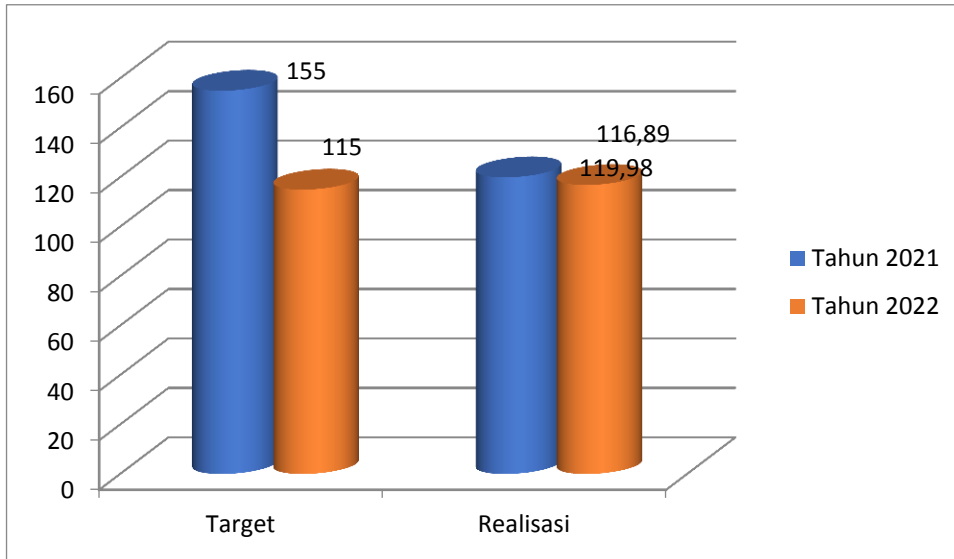
1. Persentase capaian jumlah ketersediaan pangan utama

Pada tahun 2022 dari capaian persentase Jumlah ketersediaan pangan utama sebesar 101.64%. sedangkan pada tahun 2021 sebesar 77.40%. dengan demikian terdapat Kenaikan capaian realisasi target kinerja sebesar 24.32%, hal ini disebabkan antara lain:

- Jumlah Target pada Renstra Tahun 2022-2026 Kembali disesuaikan yang disebabkan dengan setiap tahunnya meningkat dari target pada tahun 2021 sebesar 155 kg/kp/thn sedangkan target tahun 2022 sebesar 115 kg/kp/thn walaupun realisasinya menurun dari tahun 2022 dan 2021.
- Selain jumlah target yang meningkat perhitungan Jumlah Ketersediaan pangan yang mencukupi dari jumlah penduduk kabupaten bengkalis.
- Penurunan Jumlah Ketersediaan Pangan Utama masih bisa memenuhi kebutuhan Komsumsi Masyarakat yang pada Tahun 2022 rata-rata sebanyak 94.462 Kg/kpt/thn.



**Gambar 2.1**  
**Capaian Meningkatnya Ketahanan Pangan Daerah**



**SASARAN 2**

**Meningkatnya Jumlah Cadangan Pangan Pokok Kabupaten Kota**

Perhitungannya dari Pengadaan Cadangan Pangan setiap Tahun nya dibandingkan dengan Jumlah minimum Cadangan Pangan Daerah Kabupaten.

Tabel.2.2 Capaian Meningkatnya Jumlah Cadangan Pangan Pokok Kabupaten Kota adalah sebagai berikut:

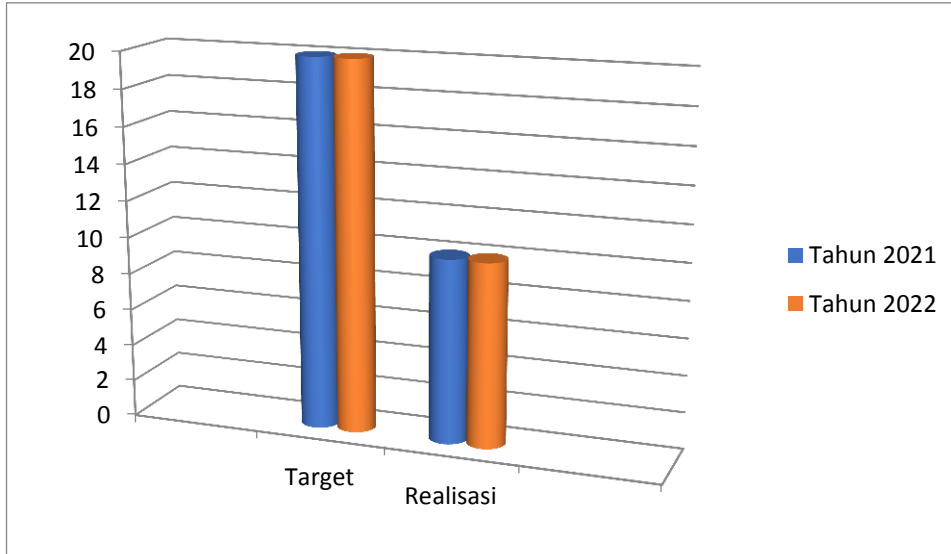
INDIKATOR KINERJA	2021			2022		
	TARGET	REALISASI	CAPAIAN	TARGET	REALISASI	CAPAIAN
- Persentase peningkatan Jumlah Cadangan Pangan	20	10	50%	20	10	50%

#### 1. Persentase capaian Persentase Peningkatan Jumlah Cadangan Pangan

Pada tahun 2022 dari capaian persentase Jumlah Cadangan Pangan sebesar 50%. sedangkan pada tahun 2021 sebesar 50%. dengan demikian tidak terdapat kenaikan , hal ini disebabkan antara lain:

- Jumlah Target Persentase setiap tahun nya 20% atau sama dengan 20 Ton Beras yang di bandingkan Jumlah minimum Cadangan Pangan (Beras) 100 Ton. Sedangkan realisasi pelaksanaan nya sebesar pada Tahun 2022 dan 2021 yaitu 10% atau 10 Ton yang disesuaikan dengan ketersediaan Dana yang ada.
- Dalam Pelaksanaannya Penggunaan Cadangan Pangan Pemerintah Kabupaten Bengkalis sesuai dengan Perbup No 70 Tahun 2021 Perbup Perubahan atas Peraturan Bupati No. 31 Tahun 2014 Tentang Pengelolaan Cadangan Pangan Perintah Kabupaten Bengkalis.
- Cadangan Pangan sudah di mulai dari Tahun 2015 sehingga Jumlah Cadangan Pangan Kabupaten Bengkalis sampai Tahun 2022 adalah 60 Ton dan sudah disalurkan pada Bencana Banjir di Kecamatan Siak Kecil sebesar 2.3 Ton. Sehingga Jumlah Beras sampai Laporan Neraca Terakhir sebesar 57.7 Ton.

**Gambar 2.2**  
**Capaian Meningkatnya Jumlah Cadangan Pangan Pokok Pemerintah Daerah**



### **SASARAN 3**

#### **Meningkatnya Konsumsi Pangan yang Beragam, Bergizi, Seimbang dan Aman (B2SA)**

Perhitungan nilai Pola Pangan Harapan (PPH) yang diperoleh dari hasil perhitungan survey dari total keberagaman konsumsi rata-rata masyarakat.

Tabel. 2.3 Capaian Meningkatnya Konsumsi Pangan yang Beragam, Bergizi, Seimbang dan Aman (B2SA) adalah sebagai berikut:

INDIKATOR KINERJA	2021			2022		
	TARGET	REALISASI	CAPAIAN	TARGET	REALISASI	CAPAIAN
- Meningkatnya Pola Pangan Harapan (PPH)	95	88,4	93.05%	89	92,3	103,7%

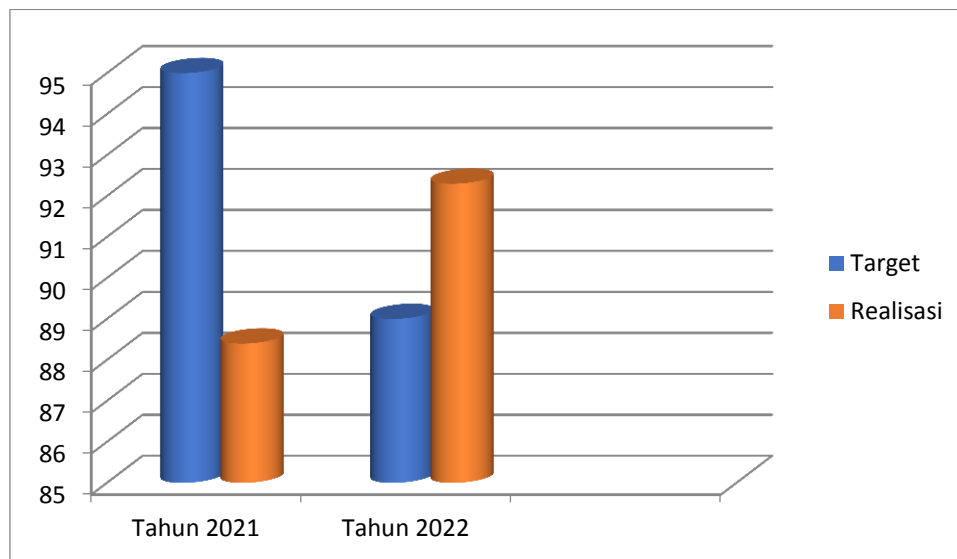
## 1. Persentase Meningkatnya Pola Pangan Harapan (PPH)

Pada tahun 2021 dari capaian persentase Jumlah Pola Pangan Harapan (PPH) sebesar 93.05% sedangkan pada Tahun 2022 sebesar 103.7%, terdapat kenaikan persentase Pola Pangan Harapan (PPH) sebesar 10.65%. hal ini disebabkan antara Lain:

- Target Pada Renstra 2022- 2026 kembali disesuaikan dengan pencapaian pada Tahun 2021 sebagai base line Skor PPH sebesar 88.4 sehingga saat penentuan Target tidak terlalu jauh namun tetap menggambarkan keberagaman dan seimbang konsumsi rata-rata masyarakat dan hasil survey perhitungan Analisis dan penyusunan pola konsumsi dan suplai pangan setiap tahunnya.

**GAMBAR 2.3**

### **Capaian Meningkatnya Konsumsi Pangan yang Beragam, Bergizi, Seimbang dan Aman (B2SA)**



## SASARAN 4

### Meningkatya Akuntabilitas Kinerja

Penilaian Akuntabilitas di dapat dari evaluasi Dokumen SAKIP yang dilakukan oleh Ispetorat yang melakukan analisis yang sistemati, Pemeberian nilai, atribut, apresiasi dan pengenalapan permasalahan serta pemeberian solusi atas masalah yang ditemukan guna peningkatan akuntabilitas dan peningkatan kinerja instansi Pemerintah Daerah.

Tabel. 2.4 Capaian Meningkatnya Akuntabilitas Kinerja adalah sebagai berikut:

INDIKATOR KINERJA	2021			2022		
	TARGET	REALISASI	CAPAIAN	TARGET	REALISASI	CAPAIAN
- Predikat Akuntabilitas Kinerja	B	B	100%	B	B	100%

#### 1. Persentase Capaian Meningkatnya Akuntabilitas Kinerja

Pada tahun 2021 dari capaian persentase Predikat Akuntabilitas Kinerja sebesar 100% sedangkan pada Tahun 2022 sebesar 100%, Pencapaian ini masih tetap ada beberapa hal yang harus dilakukan perbaikan demi pencapaian Target Kabupaten dengan Nilai BB. hal ini dapat dilihat dari hari Evaluasi Dokumen SAKIP pada Dinas Ketahanan Pangan antara Lain:

- Kualitas IKU yang sesuai dengan kriteris SMART
- Penambahan Dokumentasi telah dilakukannya Kegiatan Pemantauan Monitoring secara berkala oleh Pimpinan.
- Menyampaikan Bukti Penyelarasan Kinerja Individu (SKP) dari Atasan sampai ke Pelaksana.
- Menyampaikan SOP Teknik Pengumpulan Data.

- Menyampaikan Dokumentasi Keterlibatan Pimpinan dalam Pengambilan Keputusan
- Bukti Pengumpulan Data dan Pengukuran Menggunakan Aplikasi.
- Menyampaikan Tabel Pengukuran Rencana Aksi dan Bukti-Bukti Rapat untuk evaluasi dll.

Evaluasi ini sudah ditindaklanjuti untuk perbaikan evaluasi akan datang, dan kenaikan nilai sesuai dengan Target yang di tetapkan Pemenrintah Daerah Kabupaten Bengkalis.

Tabel T-C.30.

Pencapaian kinerja Pelayanan Perangkat Daerah Dinas Ketahanan Pangan Kabupaten Bengkulu

No	INDIKATOR TUJUAN/ SASARAN	Target Kinerja Tujuan/ sasaran Pada Tahun					Realisasi Capaian		Proyeksi	Catatan Aalisis
		2022	2023	2024	2025	2026	2021	2022	2023	
(1)	(2)	(3)	(4)	(5)	(6)	(7)	(8)	(9)	(10)	(11)
1	Jumlah Ketersediaan Pangan Utama (Kg/Kapita/Tahun)	115	125	135	145	155	128.22	176.351		
	Persentase peningkatan Jumlah Cadangan Pangan (%)	20 %	20 %	20%	20 %	20%	83.9	86.3		
	Skor Pola Pangan Harapan (Skor)	89	89.5	90	90.5	91	83.9	86.3		
2.	Predikat Akuntabilitas Kinerja	B	B	BB	BB	BB	CC	B		
	Persentase Temuan Inspektorat/BKP yang ditindaklanjuti.	100%	100%	100%	100%	100%	100%	100%		



### 2.3. Isu–Isu Penting Penyelenggaraan Tugas dan Fungsi Dinas Ketahanan Pangan

Proses penyelenggaraan kegiatan yang berorientasi pada ketahanan pangan tentunya memerlukan pemikiran sinergis dan terarah yang mengacu pada arah pembangunan Pemerintah Kabupaten Bengkalis, guna membenahi sekaligus menyelesaikan permasalahan yang masih dihadapi untuk dicarikan solusinya. Oleh karena itu pada pelaksanaannya, seluruh program dan kegiatan yang akan dilaksanakan haruslah berdampak positif terhadap perubahan kondisi ke arah yang lebih baik sekaligus mengarah pada upaya mentransformasikan hambatan menjadi potensi dan ancaman menjadi peluang dalam isu-isu penting penyelenggaraan tugas dan fungsi Dinas Ketahanan Pangan, antara lain :

1. Masih Terdapat beberapa daerah dalam status rawan pangan di Kabupaten Bengkalis. Berdasarkan gambaran peta Ketahanan dan Kerentanan Pangan Provinsi Riau Tahun 2020 terdapat 2 Kecamatan yang berstatus daerah rawan pangan prioritas 3 yaitu Kecamatan Rukat dan Kecamatan Bantan.
2. Masih rendahnya jumlah Cadangan Pangan Pemerintah Kabupaten (CBPK). Sesuai dengan Peraturan Menteri Pertanian Nomor 11/Permentan/KN.130/1/2018 tentang Penetapan Cadangan Beras Beras Pemerintah Daerah. Cadangan Beras Pemerintah Kabupaten (CBPK) dihitung berdasarkan kriteria jumlah penduduk, konsumsi beras perkapita pertahun, dan proposi terhadap cadangan beras nasional. Saat ini CBPK Kabupaten Bengkalis Tahun (2020) baru mencapai 40 Ton, sedangkan CBPK minimum adalah 100 Ton.
3. Masih diperlukanya penguatan distribusi dan pasokan pangan pokok kebeberapa wilayah di kecamatan yang ada di Kabupaten Bengkalis. Terdapat beberapa daerah yang memiliki akses yang jauh dari kota Bengkalis, seperti Kecamatan Rukat dan Rukat utara, pasokan pangan pokok dan pangan segar asal tumbuhan (PSAT) lebih banyak didatangkan dari wilayah kota Dumai.
4. Rendahnya kesadaran dan pengetahuan masyarakat dalam mengkonsumsi Pangan yang Berkualitas. Meski angka skor Pola Pangan Harapan Kabupaten Bengkalis semakin meningkat pada setiap tahunnya, belum bearti kesadaran seluruh masyarakat mengerti akan pola pangan yang berkualitas. Masih

tingginya angka *stunting* di beberapa wilayah Kabupaten Bengkalis yaitu di atas 20% juga dipengaruhi oleh ibu dan pola asuh yang kurang baik terutama pada perilaku dan praktik pemberian makan kepada anak

#### 2.4. Review Terhadap Rancangan Awal RKPD

Rancangan Awal RKPD tahun 2024 menjadi acuan dalam penyusunan rancangan rencana kerja PD tahun 2024. Dalam proses penyempurnaan dilakukan penyesuaian terhadap kebutuhan perangkat daerah Dinas Ketahanan Pangan Kabupaten Bengkalis.

Proses penganggaran dan Musrenbang yang dilakukan dengan membandingkan antara RKPD dengan hasil analisis kebutuhan dapat diterima dan akan digunakan secara efektif untuk melaksanakan kegiatan dalam 1 tahun anggaran untuk mencapai target secara optimal.

Alasan proses RKPD dan hasil analisis kebutuhan tersebut dilakukan sebagai upaya untuk menghindari penggelembungan anggaran serta optimalisasi kegiatan yang dilaksanakan, serta mengevaluasi kelogisan anggaran dengan indikator kinerja. Secara keseluruhan, hasil telaahan terhadap Rancangan Awal RKPD dapat dilihat pada Tabel T-C.N31 berikut ini :

Tabel T-C.31.

## Review terhadap RKPD tahun 2024 Kabupaten Bengkalis

Nama Perangkat Daerah: Dinas Dinas Ketahanan Pangan

No	RKPD 2024					Hasil Analisis Kebutuhan					Catatan Penting
	Program/ Kegiatan	Lokasi	Indikator kinerja	Target capaian	Pagu indikatif (Rp.000)	Program/ Kegiatan	Lokasi	Indikator kinerja	Target capaian	Kebutuhan Dana (Rp.000)	
-1	-2	-3	-4	-5	-6	-7	-8	-9	-10	-11	-12
1	URUSAN PEMERINTAHAN WAJIB YANG TIDAK BERKAITAN DENGAN PELAYANAN DASAR				<b>12.737.165.515</b>						
2	URUSAN PEMERINTAHAN BIDANG PANGAN				<b>12.737.165.515</b>						
3	PROGRAM PENUNJANG URUSAN PEMERINTAHAN DAERAH KABUPATEN/KOTA				<b>8.807.827.515</b>						
	Perencanaan, Penganggaran, dan Evaluasi Kinerja Perangkat Daerah	Kab. Bengkalis	Jumlah Doukumen Yang dihasilkan	2 Dokumen	150.000.000						
	Pelayanan Administrasi Perkantoran				<b>5.387.868.904</b>						
	Penyediaan Gaji dan Tunjangan ASN	Kab. Bengkalis	Jumlah Gaji dan Tunjangan ASN	12 Bulan	5.387.868.904						
	Administrasi Barang Milik Daerah pada Perangkat Daerah										

					<b>153.600.000</b>						
Pengamanan Barang Milik Daerah SKPD	Kab. Bengkalis	Jumlah Tenaga Keamanan Kantor	8 Orang		153.600.000						
'Administrasi Kepegawaian Perangkat Daerah					<b>96.000.000</b>						
Bimbingan Teknis Implementasi Peraturan Perundang-Undangan	Kab. Bengkalis	Jumlah ASN yang mengerti peraturan dan perundang-undangan	14 Orang		96.000.000						
Administrasi Umum Perangkat Daerah					<b>1.652.313.000</b>						
Penyediaan Komponen instalasi listrik/ Penerangan bangunan kantor	Kab. Bengkalis	Jumlah Kebutuhan listrik dan jaringan komunikasi kantor	12 Bulan		110.000.000						
Penyediaan Peralatan dan Perlengkapan Kantor	Kab. Bengkalis	Jumlah Peralatan dan Perlengkapan Kantor	60 Item		250.000.000						
Penyediaan Peralatan Rumah Tangga	Kab. Bengkalis	Jumlah Alat Rumah Tangga Kantor	3 Item		120.000.000						
Penyediaan Bahan Logistik Kantor	Kab. Bengkalis	Jumlah Orang yang disediakan makan dan minum dalam 1 Tahun	12 Bulan		120.000.000						
Penyediaan Barang Cetak dan Penggandaan	Kab. Bengkalis	Jumlah Barang yang di cetak	10 Item		170.000.000						
Penyediaan bahan bacaan dan peraturan perundang-undangan	Kab. Bengkalis	Jumlah Bahan Bacaan yang disediakan	2 Item		60.000.000						
Penyelenggaraan Rapat Koordinasi dan Konsultasi SKPD	Kab. Bengkalis	Frekuensi Penyelenggaraan Rapat Koordinasi dan Konsultasi SKPD	12 Bulan		822.313.000						
Penyediaan Jasa Penunjang Urusan Pemerintahan Daerah					<b>270.000.000</b>						

	Pengadaan Mebel		umlah Mebel yang di sediakan		120.000.000						
	Pengadaan Sarana dan Prasarana Gedung Kantor atau Bangunan Lainnya	Kab. Bengkalis	Jumlah Sarana dan Prasarana Bagunan Gedung Kantor	100	150.000.000						
<b>Penyediaan Jasa Penunjang Urusan Pemerintahan Daerah</b>					<b>417.386.611</b>						
	Penyediaan Jasa Surat Menyurat	Kab. Bengkalis	Jumlah Jasa Administrasi dan Materai serta Benda Pos Lainnya	4 Orang 2350 Buah	88.000.000						
	Penyediaan Jasa Komunikasi, Sumber Daya Air dan Listrik	Kab. Bengkalis	Jumlah Jasa Komunikasi Sumber Daya Air dan Listrik	12 Bulan	290.986.611						
	Penyediaan Jasa Pelayanan Umum Kantor	Kab. Bengkalis	Jumlah Tenga Supir Kantor	1 Orang	38.400.000						
Pengadaan Barang Milik Daerah Penunjang Urusan Pemerintah Daerah				Kab. Bengkalis	<b>680.659.000</b>						
	Penyediaan Jasa Pemeliharaan, Biaya Pemeliharaan dan Pajak Kendaraan Perorangan Dinas atau Kendaraan Dinas Jabatan	Kab. Bengkalis	Jumlah Kendaraan Dinas Jabatan yang dilakukan Pemeliharaan dan Pembayaran Pajak	5 Unit	165.000.000						
	Penyediaan Jasa Pemeliharaan, Biaya Pemeliharaan, Pajak, dan Perizinan Kendaraan Dinas Operasional	Kab. Bengkalis	umlah Kendaraan Dinas Operasional yang dilakukan Pemeliharaan dan Pembayaran Pajak	1 Unit	73.076.000						

	Pemeliharaan/Rehabilitasi Gedung Kantor dan Bangunan Lainnya	Kab. Bengkulu	Jumlah Tenaga kebersihan kantor	13 Orang	249.600.000						
	Pemeliharaan/Rehabilitasi Sarana dan Prasarana Gedung Kantor atau Bangunan Lainnya	Kab. Bengkulu	Jumlah Terpeliharanya Sarana Prasarana Bangunan Kantor	100%	192.983.000						
	PROGRAM PENGELOLAAN SUMBER DAYA EKONOMI UNTUK KEDAULATAN DAN KEMANDIRIAN PANGAN			Kab. Bengkulu	<b>1.548.838.000</b>						
	Penyediaan Infrastruktur dan Seluruh Pendukung Kemandirian Pangan sesuai Kewenangan Daerah Kabupaten/Kota			Kab. Bengkulu	<b>1.548.838.000</b>						
	Penyediaan Infrastruktur Lumbung Pangan	Kab. Bengkulu	Jumlah Terbangunya Lumbung Pangan dan Sarana Pendukung Kemandirian Pangan	1 Unit	936.182.000						
	Penyediaan Infrastruktur Pendukung Kemandirian Pangan Lainnya	Kab. Bengkulu	Jumlah Kelompok yang dibina; Jumlah Alat dan Mesin Pengolah Mocaf dan Gayong	1 Unit	612.656.000						
	PROGRAM PENINGKATAN DIVERSIFIKASI DAN KETAHANAN PANGAN MASYARAKAT				<b>2.038.000.000</b>						
	Penyediaan dan Penyaluran Pangan Pokok atau Pangan Lainnya sesuai dengan Kebutuhan Daerah				<b>885.000.000</b>						
	Penyediaan Informasi Harga Pangan dan Neraca Bahan Makanan	Kab. Bengkulu	Jumlah Laporan Neraca Bahan Makanan	1 Laporan	115.000.000						
	Penyediaan Pangan Berbasis Sumber Daya Lokal	Kab. Bengkulu	-Jumlah Demplot yang Dibina - Jumlah Individu yang melakukan Pelatihan Pengembangan Pangan	1 Demplot 2 Desa	350.000.000						

	Pemantauan Stok, Pasokan dan Harga Pangan	Kab. Bengkalis	Jumlah Laporan Harga Pangan Pokok	1 Laporan	150.000.000						
	Pengembangan Kelembagaan dan Jaringan Distribusi Pangan	Kab. Bengkalis	Jumlah Kelembagaan Kecamatan yang Melakukan Kemitraan	11 Kecamatan	120.000.000						
	Pengembangan Kelembagaan Usaha Pangan Masyarakat dan Toko Tani Indonesia	Kab. Bengkalis	Jumlah Toko Tani yang tersedia	1 Unit	150.000.000						
	Pengelolaan dan Keseimbangan Cadangan Pangan Kabupaten/Kota Kab. Bengkalis				<b>503.000.000</b>						
	Koordinasi dan Sinkronisasi Pengendalian Cadangan Pangan Kabupaten/Kota	Kab. Bengkalis	Jumlah Rapat Koordinasi Dewan Ketahanan Pangan	4 Kegiatan	150.000.000						
	Pengadaan Cadangan Pangan Pemerintah Kabupaten/Kota	Kab. Bengkalis	Jumlah Cadangan Pangan Daerah	20 Ton	353.000.000						
	Pelaksanaan Pencapaian Target Konsumsi Pangan Perkapita/Tahun sesuai dengan Angka Kecukupan Gizi				<b>650.000.000</b>						
	Penyusunan dan Penetapan Target Konsumsi Pangan per Kapita per Tahun	Kab. Bengkalis	jumlah Laporan Data Pola Pangan Harapan (PPH) Masyarakat Kabupaten Bengkalis	1 Laporan	200.000.000						



	Pemberdayaan Masyarakat dalam Penganekaragaman Konsumsi Pangan Berbasis Sumber Daya Lokal	Kab. Bengkalis	<ul style="list-style-type: none"> <li>- Jumlah Kegiatan Lomba Cipta Menu;</li> <li>- Jumlah Sekolah yang dilakukan pengenalan pangan lokal ;</li> <li>- Frekuensi Promosi Pangan Lokal</li> <li>- Jumlah Individu yang melakukan Pelatihan Pengembangan Pangan;</li> <li>- Jumlah desa yang melaksanakan Rumah Pangan Lestari</li> </ul>	<ul style="list-style-type: none"> <li>5 Sekolah</li> <li>1 Bazar</li> <li>2 Desa</li> </ul>	450.000.000						
PROGRAM PENANGANAN KERAWANAN PANGAN					<b>142.500.000</b>						
Penanganan Kerawanan Pangan Kewenangan Kabupaten/Kota					<b>142.500.000</b>						
	Koordinasi dan Sinkronisasi Penanganan Kerawanan Pangan Kabupaten/Kota	Kab. Bengkalis	Jumlah Laporan SKPG	1 Laporan	142.500.000						
PROGRAM PENGAWASAN KEAMANAN PANGAN					<b>200.000.000</b>						
Pelaksanaan Pengawasan Keamanan Pangan Segar Daerah Kabupaten/Kota					<b>200.000.000</b>						
	Penyediaan Sarana dan Prasarana Pengujian Mutu dan Keamanan Pangan Segar Asal Tumbuhan Daerah Kabupaten/Kota	Kab. Bengkalis	Jumlah Kecamatan yang melakukan pengujian Mutu dan Keamanan PSAT; - jumlah pertemuan/bimtek keamanan pangan	11 Kecamatan	200.000.000						

## 2.1. Penelaahan usulan Program dan Kegiatan Masyarakat.

Forum Perangkat Daerah Urusan Pangan merupakan salah satu bagian dari proses perencanaan pembangunan daerah Kabupaten Bengkalis untuk pelaksanaan pembangunan pada tahun anggaran 2024. Forum Gabungan Perangkat Daerah merupakan wadah bersama antar para pelaku (*stakeholder*) pembangunan untuk membahas kegiatan pembangunan yang diusulkan melalui Musrenbang Kecamatan, Usulan Perangkat Daerah serta Usulan Stakeholder yang lain dalam rangka upaya menyusun Rencana Kerja (Renja) Perangkat Daerah untuk tahun anggaran 2024.

Dalam proses ini sebagai wahana mediasi untuk memaduserasikan usulan-usulan dari seluruh *stakeholder* dengan berpedoman kepada matrik RPJMD 2021-2026, tema dan prioritas pembangunan 2024 serta didasari reviu capaian kinerja Perangkat Daerah berdasarkan amanat target kinerja pada RPJMD. Dari proses paduserasi tersebut, didapatkan daftar pendek usulan kegiatan yang merupakan prioritas usulan 2024 dengan tetap melihat batasan-batasan yang ada seperti program dan kegiatan yang ada di matrik RPJMD, batasan pagu dan juga memperhatikan pemerataan bagi seluruh wilayah.

Proses pelaksanaan forum Gabungan Perangkat Daerah urusan Pangan ini masih membutuhkan banyak penyempurnaan dan perbaikan di masa mendatang, dengan adanya kendala keterbatasan waktu, sumber daya, banyaknya kegiatan serta beragamnya visi stakeholder maka diperlukan suatu langkah strategis yang sistematis dalam pelaksanaan setiap tahapnya. Sehingga mekanisme dan proses pelaksanaan musyawarah perencanaan pembangunan daerah di Dinas Ketahanan Pangan bisa lebih terarah dan berhasil guna bagi tercapainya misi dan tujuan pembangunan Kabupaten Bengkalis.

## BAB III

### TUJUAN DAN SASARAN PERANGKAT DAERAH

#### 3.1. Telaahan Terhadap Kebijakan Nasional

Telaahan terhadap kebijakan nasional meliputi tujuan dibidang Ketahanan Pangan skala nasional serta sasaran strategis nasional.

1. Badan Pangan Nasional memiliki tujuan utama yaitu Terwujudnya Ketahanan Pangan Nasional berbasis kedaulatan dan kemandirian Pangan yang Tangguh dan berkelanjutan untuk Indonesia maju yang berdaulat.
2. Sasaran strategis Badan Pangan Nasional tahun 2020-2024, dirumuskan sebagai berikut:
  - 1) Meningkatkan Ketersediaan dan cadangan pangan yang bersumber dari Produksi dalam negeri.
  - 2) Menurunkan daerah rentan rawan pangan dan masyarakat yang tidak berkecukupan pangan dan gizi.
  - 3) Meningkatkan konsumsi pangan masyarakat yang beragam dan begizi, seimbang bebasis potensi sumber daya local.
  - 4) Meningkatkan Jaminan keamanan dan mutu pangan segar.

#### 3.2. Tujuan dan Sasaran Renja OPD

Prioritas pembangunan Kabupaten Bengkalis Tahun 2024 yang didukung oleh Dinas Ketahanan Pangan Kabupaten Bengkalis sesuai dengan tugas pokok dan fungsinya adalah kualitas Prioritas pembangunan tersebut mendukung pencapaian Visi RPJMD Kabupaten Bengkalis Tahun 2021-2026 yaitu ***Terwujudnya Kabupaten Bengkalis yang berrmarwah, Maju dan Sejahtera***". Dalam rangka mendukung prioritas pembangunan Kabupaten Bengkalis Tahun 2024 berupa Peningkatan kualitas dan cakupan Ketahanan Pangan sebagaimana hasil review Rencana Strategis Dinas Ketahanan Pangan Tahun 2024, maka tujuan dan sasaran Renja Dinas Ketahanan Pangan Kabupaten Bengkalis Tahun 2024 dirumuskan sebagai berikut: Tujuan yaitu: 1) Meningkatkan kualitas Ketahanan Pangan Daerah , maka sasaran Rencana Kerja (Renja) Dinas Ketahanan Pangan Kabupaten Bengkalis Tahun 2024 adalah sebagai

berikut: 1) Meningkatnya Ketahanan Pangan Daerah 2) Meningkatnya Jumlah Cadangan Pangan Pokok Kabupaten 3) Meningkatnya Konsumsi Pangan yang Beragam, Bergizi, Seimbang dan Aman (B2SA).

### 3.3. Program dan Kegiatan

Adapun Visi Kepala Daerah dan Wakil Kepala Daerah terpilih Tahun 2021-2026 yaitu "TERWUJUDNYA KABUPATEN BENGKALIS YANG BERMARWAH, MAJU DAN SEJAHTERA". Sedangkan Misi Kepala Daerah dan Wakil Kepala Daerah terpilih 2021- 2026 dirumuskan sebagai berikut :

- I. Mewujudkan Pengelolaan Potensi Keuangan Daerah, Sumber Daya Alam dan Sumber Daya Manusia yang Efektif dalam Memajukan Perekonomian.
- II. Mewujudkan Reformasi Birokrasi serta Penguatan Nilai-Nilai Agama dan Budaya Melayu Menuju Tata Kelola Pemerintahan Yang Baik dan Masyarakat yang Berkarakter.
- III. Mewujudkan Penyediaan Infrastruktur yang Berkualitas dan Mengembangkan Potensi Wilayah Perbatasan untuk Kesejahteraan Rakyat.

Dalam Visi tersebut memuat misi dan yang terkait langsung dengan tugas pokok, fungsi dan visi misi Dinas Ketahanan Pangan adalah Misi kesatu, Mewujudkan Reformasi Birokrasi Rancangan Rencana Kerja (Renja) Dinas Ketahanan Pangan Kabupaten Bengkalis Tahun 2022 serta Mewujudkan Pengelolaan Potensi Keuangan Daerah, Sumber Daya Alam dan Sumber Daya Manusia yang Efektif dalam Memajukan Perekonomian.

Program adalah instrument kebijakan yang berisi kegiatan yang dilaksanakan oleh SOPD sebagai upaya untuk mensinergikan strategi dan kebijakan serta dalam rangka mencapai tujuan dan sasaran yang ingin dicapai. Program yang direncanakan dalam pelaksanaannya harus memberikan kontribusi terdapa upaya pencapaian visi dan misi yang telah ditetapkan.

Kegiatan adalah bagian dari program dan terdiri dari sekumpulan tindakan penggerakan sumberdaya, baik berupa personel (SDM), barang, modal termasuk peralatan dan teknologi, dana atau kombinasi beberapa sumberdaya atau semua jenis sumberdaya tersebut sebagai masukan (input) untuk menghasilkan keluaran (output) dalam bentuk barang/jasa.

Program dan kegiatan pada rencana kerja Dinas Ketahanan Pangan Kabupaten Bengkalis mengacu pada peraturan menteri dalam negeri nomor 90 tahun 2019, yang terdiri dari 5 program, 14 kegiatan dan 34 Sub Kegiatan yang dapat dijelaskan sebagai berikut :

**A. URUSAN PEMERINTAHAN BIDANG PANGAN**

**I. PROGRAM PENUNJANG URUSAN PEMERINTAHAN DAERAH KABUPATEN/KOTA**

**1. Program Penunjang Urusan Pemerintahan Daerah**

Perencanaan, Penganggaran, dan Evaluasi Kinerja Perangkat Daerah

**2. Pelayanan Administrasi Perkantoran**

Penyediaan Gaji dan Tunjangan ASN

**3. Administrasi Barang Milik Daerah pada Perangkat Daerah**

Pengamanan Barang Milik Daerah SKPD

**4. Administrasi Kepegawaian Perangkat Daerah**

Bimbingan Teknis Implementasi Peraturan Perundang-Undangan

**5. Administrasi Umum Perangkat Daerah**

1. Penyediaan Komponen instalasi listrik/ Penerangan bangunan kantor
2. Penyediaan Peralatan dan Perlengkapan Kantor
3. Penyediaan Peralatan Rumah Tangga
4. Penyediaan Bahan Logistik Kantor
5. Penyediaan Barang Cetak dan Penggandaan
6. Penyediaan Bahan Bacaan dan Peraturan Perundang-undangan
7. Penyelenggaraan Rapat Koordinasi dan Konsultasi SKPD

**6. Penyediaan Jasa Penunjang Urusan Pemerintahan Daerah**

1. Pengadaan Mebel
2. Pengadaan Sarana dan Prasarana Gedung Kantor atau Bangunan Lainnya

**Penyediaan Jasa Penunjang Urusan Pemerintahan Daerah**

1. Penyediaan Jasa Surat Menyurat
2. Penyediaan Jasa Komunikasi, Sumber Daya Air dan Listrik
3. Penyediaan Jasa Pelayanan Umum Kantor

## **7. Pengadaan Barang Milik Daerah Penunjang Urusan Pemerintah Daerah**

1. Penyediaan Jasa Pemeliharaan, Biaya Pemeliharaan dan Pajak Kendaraan Perorangan Dinas atau Kendaraan Dinas Jabatan
2. Penyediaan Jasa Pemeliharaan, Biaya Pemeliharaan, Pajak, dan Perizinan Kendaraan Dinas Operasional atau Lapangan
3. Pemeliharaan/Rehabilitasi Gedung Kantor dan Bangunan Lainnya
4. Pemeliharaan/Rehabilitasi Sarana dan Prasarana Gedung Kantor atau Bangunan Lainnya

## **II. PROGRAM PENGELOLAAN SUMBER DAYA EKONOMI UNTUK KEDAULATAN DAN KEMANDIRIAN PANGAN**

### **1. Penyediaan Infrastruktur dan Seluruh Pendukung Kemandirian Pangan sesuai Kewenangan Daerah Kabupaten/Kota**

1. Penyediaan Infrastruktur Lumbung Pangan
2. Penyediaan Infrastruktur Pendukung Kemandirian Pangan Lainnya

## **III. PROGRAM PENINGKATAN DIVERSIFIKASI DAN KETAHANAN PANGAN MASYARAKAT**

### **1. Penyediaan dan Penyaluran Pangan Pokok atau Pangan Lainnya sesuai dengan Kebutuhan Daerah Kabupaten/Kota dalam rangka Stabilisasi Pasokan dan Harga Pangan**

1. Penyediaan Informasi Harga Pangan dan Neraca Bahan Makanan
2. Penyediaan Pangan Berbasis Sumber Daya Lokal
3. Pemantauan Stok, Pasokan dan Harga Pangan
4. Pengembangan Kelembagaan dan Jaringan Distribusi Pangan
5. Pengembangan Kelembagaan Usaha Pangan Masyarakat dan Toko Tani Indonesia
6. Peningkatan Ketahanan Pangan Keluarga

### **2. Pengelolaan dan Keseimbangan Cadangan Pangan Kabupaten/Kota**

1. Koordinasi dan Sinkronisasi Pengendalian Cadangan Pangan Kabupaten/Kota
2. Pengadaan Cadangan Pangan Pemerintah Kabupaten/Kota

### **3. Pelaksanaan Pencapaian Target Konsumsi Pangan Perkapita/Tahun sesuai dengan Angka Kecukupan Gizi**

1. Penyusunan dan Penetapan Target Konsumsi Pangan per Kapita per Tahun

2. Pemberdayaan Masyarakat dalam Penganekaragaman Konsumsi Pangan Berbasis Sumber Daya Lokal

#### **IV. PROGRAM PENANGANAN KERAWANAN PANGAN**

##### **1. Penanganan Kerawanan Pangan Kewenangan Kabupaten/Kota**

1. Koordinasi dan Sinkronisasi Penanganan Kerawanan Pangan Kabupaten/Kota

#### **V. PROGRAM PENGAWASAN KEAMANAN PANGAN**

##### **1. Pelaksanaan Pengawasan Keamanan Pangan Segar Daerah Kabupaten/Kota**

2. Penyediaan Sarana dan Prasarana Pengujian Mutu dan Keamanan Pangan Segar Asal Tumbuhan Daerah Kabupaten/Kota



## BAB IV

### RENCANA KERJA DAN PENDANAAN PERANGKAT DAERAH

Dalam mewujudkan tujuan dan sasaran Rencana Kerja Dinas Ketahanan Pangan Kabupaten Bengkalis Tahun 2024 diperlukan rumusan program/kegiatan. Rumusan program/kegiatan Rencana Kerja Dinas Ketahanan Pangan Kabupaten Bengkalis Tahun 2024 terdapat beberapa pertimbangan yang menjadi dasar dalam penyusunan antara lain:

- 1) Ketersediaan data dan informasi kebutuhan penyusunan rumusan kebijakan perencanaan pembangunan bidang Ekonomi;
- 2) Keserasian dan keterpaduan pembangunan bidang Ekonomi dalam kerangka pencapaian visi dan misi yang telah ditetapkan dalam RPJMD Kabupaten Bengkalis Tahun 2021 – 2026 dan hasil review Rencana Strategis Dinas Ketahanan Pangan Kabupaten Bengkalis Tahun 2024;
- 3) Penerapan anggaran kinerja dalam rangka peningkatan efisien dan efektifitas pelaksanaan program/kegiatan;

Secara garis besar rumusan program/kegiatan Rencana Kerja (Renja) Dinas Ketahanan Pangan Kabupaten Bengkalis Tahun 2024 adalah sebagai berikut:

- 1) Program/kegiatan pada Rencana Kerja (Renja) Dinas Ketahanan Pangan Kabupaten Bengkalis Tahun 2024 merupakan program/kegiatan dalam melaksanakan tugas dan fungsi Perangkat Daerah dalam rangka peningkatan kualitas dan akses pelayanan kesehatan.
- 2) Jumlah program yang akan dilaksanakan pada tahun 2024 adalah sebanyak 5 program di Dinas Ketahanan Pangan;
- 3) Kegiatan yang akan dilaksanakan tahun 2024 sebanyak 14 kegiatan di Dinas ketahanan Pangan
- 4) Jumlah kebutuhan dana/pagu indikatif dalam pelaksanaan Program/Kegiatan Renja Dinas Ketahanan Pangan Kabupaten Bengkalis Tahun 2024 secara total sebesar **13.777.727.653,-** yang bersumber dari dana APBD Kabupaten Bengkalis Program dan kegiatan Renja Dinas Ketahanan Pangan Kabupaten Bengkalis Tahun 2024 yang disertai dengan indikator kegiatan serta sumber pendanaan adalah sebagaimana tabel 5

Tabel T-C.29.

Rumusan Program dan Kegiatan Perangkat Daerah dan Perkiraan Maju Tahun 2024  
Kabupaten Bengkulu

Nama Perangkat Daerah : Dinas Ketahanan Pangan

KODE REKENING	URUSAN/PROGRAM KEGIATAN	INDIKATOR KINERJA PROGRAM/KEGIATAN	RENCANA TAHUN 2024				CATATAN PENTING	PERKIRAAN MAJU RENCANA TAHUN 2025	
			LOKASI	TARGET CAPAIAN	KEBUTUHAN DANA/PAGU INDIKATIF	SUMBER DANA		TARGET CAPAIAN KINERJA	KEBUTUHAN DANA/PAGU INDIKATIF
1	2	3	4	5	6	7	8	9	10
2.	URUSAN PEMERINTAHAN WAJIB YANG TIDAK BERKAITAN DENGAN PELAYANAN DASAR				13.777.727.653				15.552.271.675
2.09.	URUSAN PEMERINTAHAN BIDANG PANGAN				13.777.727.653				15.552.271.675
2.09.01.	PROGRAM PENUNJANG URUSAN PEMERINTAHAN DAERAH KABUPATEN/KOTA				9.558.389.653				11.395.265.675
2.09.01.2.01.	Perencanaan, Penganggaran, dan Evaluasi Kinerja Perangkat Daerah				150.000.000				175.000.000
2.09.01.2.01.	Penyusunan Dokumen Perencanaan	Jumlah Dokumen Perencanaan Perangkat Daerah		2 Dokumen	150.000.000				175.000.000
2.09.01.2.02.	Pelayanan Administrasi Perkantoran				6.138.431.042				7.673.038.803
2.09.01.2.02.01.	Penyediaan Gaji dan Tunjangan ASN	Jumlah Orang yang Menerima Gaji dan Tunjangan ASN	Bengkalis	31 Orang/12 Bulan	6.138.431.042	APBD	Rutin kantor		7.673.038.803

<b>2.09.01.2.03.</b>	<b>Administrasi Barang Milik Daerah pada Perangkat Daerah</b>				<b>153.600.000</b>	APBD	Rutin kantor		<b>153.600.000</b>
2.09.01.2.03.02.	Pengamanan Barang Milik Daerah SKPD	Jumlah Dokumen Pengamanan Barang Milik Daerah SKPD	Bengkalis	8 Dokumen	153.600.000	APBD	Rutin kantor		153.600.000
<b>2.09.01.2.05.</b>	<b>Administrasi Kepegawaian Perangkat Daerah</b>		Bengkalis		<b>96.000.000</b>	APBD	Rutin kantor		<b>120.000.000</b>
2.09.01.2.05.11.	Bimbingan Teknis Implementasi Peraturan Perundang-Undangan	Jumlah Orang yang Mengikuti Bimbingan Teknis Implementasi Peraturan Perundang-Undangan	Bengkalis	14 Orang	96.000.000	APBD	Rutin kantor		120.000.000
<b>2.09.01.2.06.</b>	<b>Administrasi Umum Perangkat Daerah</b>		Bengkalis		<b>1.652.313.000</b>	APBD	Rutin kantor		<b>1.817.544.300</b>
2.09.01.2.06.01.	Penyediaan Komponen instalasi listrik/ Penerangan bangunan kantor	Jumlah Paket Komponen Instalasi Listrik/Penerangan Bangunan Kantor yang Disediakan	Bengkalis	17 Paket	110.000.000	APBD	Rutin kantor		121.000.000
2.09.01.2.06.02.	Penyediaan Peralatan dan Perlengkapan Kantor	Jumlah Paket Peralatan dan Perlengkapan Kantor yang Disediakan	Bengkalis	57 Paket	250.000.000	APBD	Rutin kantor		275.000.000
2.09.01.2.06.03.	Penyediaan Peralatan Rumah Tangga	Jumlah Alat Rumah Tangga Kantor	Bengkalis	3 Item	120.000.000	APBD	Rutin kantor		132.000.000
2.09.01.2.06.04.	Penyediaan Bahan Logistik Kantor	Jumlah Paket Bahan Logistik Kantor yang Disediakan	Bengkalis	627 Paket	120.000.000	APBD	Rutin kantor		132.000.000
2.09.01.2.06.05.	Penyediaan Barang Cetak dan Penggandaan	Jumlah Paket Barang Cetak dan Penggandaan yang Disediakan	Bengkalis	10 Paket	170.000.000	APBD	Rutin kantor		187.000.000

2.09.01.2.06.06.	Penyediaan Bahan Bacaan dan Peraturan Perundang-undangan	Jumlah Dokumen Bahan Bacaan dan Peraturan Perundang-Undangan yang Disediakan	Bengkalis	35 Dokumen	60.000.000	APBD	Rutin kantor		66.000.000
2.09.01.2.06.09.	Penyelenggaraan Rapat Koordinasi dan Konsultasi SKPD	Jumlah Laporan Penyelenggaraan Rapat Koordinasi dan Konsultasi SKPD	Bengkalis	250 Dokumen	822.313.000	APBD	Rutin kantor		904.544.300
<b>2.09.01.2.07.</b>	<b>Pengadaan Barang Milik Daerah Penunjang Urusan Pemerintahan Daerah</b>				<b>270.000.000</b>	APBD	Rutin kantor		<b>297.000.000</b>
2.09.01.2.07.05.	Pengadaan Mebel	Jumlah Mebel yang di sediakan	Bengkalis	-	120.000.000	APBD	Rutin kantor		132.000.000
2.09.01.2.07.10.	Pengadaan Sarana dan Prasarana Gedung Kantor atau Bangunan Lainnya	Jumlah Unit Sarana dan Prasarana Gedung Kantor atau Bangunan Lainnya yang Disediakan	Bengkalis	10 Unit	150.000.000	APBD	Rutin kantor		165.000.000
<b>2.09.01.2.08.</b>	<b>Penyediaan Jasa Penunjang Urusan Pemerintahan Daerah</b>				<b>417.386.611</b>	APBD	Rutin kantor		<b>459.125.272</b>
2.09.01.2.08.01.	Penyediaan Jasa Surat Menyurat	Jumlah Laporan Penyediaan Jasa Surat Menyurat	Bengkalis	5 laporan	88.000.000	APBD	Rutin kantor		96.800.000
2.09.01.2.08.02.	Penyediaan Jasa Komunikasi, Sumber Daya Air dan Listrik	Jumlah Laporan Penyediaan Jasa Komunikasi, Sumber Daya Air dan Listrik yang Disediakan	Bengkalis	4 Laporan	290.986.611	APBD	Rutin kantor		320.085.272
2.09.01.2.08.04.	Penyediaan Jasa Pelayanan Umum Kantor	Jumlah Laporan Penyediaan Jasa Pelayanan Umum Kantor yang Disediakan	Bengkalis	1 Laporan	38.400.000	APBD	Rutin kantor		42.240.000

<b>2.09.01.2.08.</b>	<b>Pemeliharaan Barang Milik Daerah Penunjang Urusan Pemerintah Daerah</b>				<b>680.659.000</b>	APBD	Rutin kantor		<b>699.957.300</b>
2.09.01.2.08.01	Penyediaan Jasa Pemeliharaan, Biaya Pemeliharaan dan Pajak Kendaraan Perorangan Dinas atau Kendaraan Dinas Jabatan	Jumlah Kendaraan Perorangan Dinas atau Kendaraan Dinas Jabatan yang Dipelihara dan dibayarkan Pajaknya	Bengkalis	5 Unit	165.000.000	APBD	Rutin kantor		165.000.000
2.09.01.2.08.02	Penyediaan Jasa Pemeliharaan, Biaya Pemeliharaan, Pajak, dan Perizinan Kendaraan Dinas Operasional atau Lapangan	Jumlah Kendaraan Dinas Operasional atau Lapangan yang Dipelihara dan dibayarkan Pajak dan Perizinannya	Bengkalis	2 Unit	73.076.000	APBD	Rutin kantor		73.076.000
2 09 01 2.09 09	Pemeliharaan/Rehabilitasi Gedung Kantor dan Bangunan Lainnya	Jumlah Gedung Kantor dan Bangunan Lainnya yang Dipelihara/Direhabilitasi	Bengkalis	1 unit	249.600.000	APBD	Rutin kantor		249.600.000
2 09 01 2.09 10	Pemeliharaan/Rehabilitasi Sarana dan Prasarana Gedung Kantor atau Bangunan Lainnya	Persentase Terpeliharanya Sarana Prasarana Bangunan Kantor	Bengkalis	1 unit	192.983.000	APBD	Rutin kantor		212.281.300
<b>2 09 02</b>	<b>PROGRAM PENGELOLAAN SUMBER DAYA EKONOMI UNTUK KEDAULATAN DAN KEMANDIRIAN PANGAN</b>				<b>1.548.838.000</b>				<b>842.256.000</b>
<b>2 09 02 2.01</b>	<b>Penyediaan Infrastruktur dan Seluruh Pendukung Kemandirian Pangan sesuai Kewenangan Daerah Kabupaten/Kota</b>				<b>1.548.838.000</b>				<b>842.256.000</b>

2 09 02 2.01 01	Penyediaan Infrastruktur Lumbung Pangan	Jumlah Lumbung Pangan yang Tersedia	Bengkalis (Talang Muandau)	1 Unit	936.182.000	APBD	Program Unggulan Daerah	Unit	500.000.000
2 09 02 2.01 03	Penyediaan Infrastruktur Pendukung Kemandirian Pangan Lainnya	Jumlah Infrastruktur Pendukung Kemandirian Pangan yang Tersedia	Bengkalis (Kec. Bukit Batu)	3 Unit	612.656.000	APBD	Program Unggulan Daerah	Unit	342.256.000
<b>2 09 03</b>	<b>PROGRAM PENINGKATAN DIVERSIFIKASI DAN KETAHANAN PANGAN MASYARAKAT</b>				<b>2.328.000.000</b>				<b>2.908.000.000</b>
<b>2 09 03 2.01</b>	<b>Penyediaan dan Penyaluran Pangan Pokok atau Pangan Lainnya sesuai dengan Kebutuhan Daerah Kabupaten/Kota dalam rangka Stabilisasi Pasokan dan Harga Pangan</b>				<b>1.175.000.000</b>				<b>1.122.000.000</b>
2 09 03 2.01 01	Penyediaan Informasi Harga Pangan dan Neraca Bahan Makanan	Informasi Harga Pangan dan Neraca Bahan Makanan	Bengkalis	1 Laporan	150.000.000	APBD			165.000.000
2 09 03 2.01 02	Penyediaan Pangan Berbasis Sumber Daya Lokal	Pangan Berbasis Sumber Daya Lokal yang Tersedia	Bengkalis	1 Laporan	350.000.000	APBD			385.000.000
2 09 03 2.01 04	Pemantauan Stok, Pasokan dan Harga Pangan	Pemantauan Stok, Pasokan dan Harga Pangan	Bengkalis	Dokumen	150.000.000	APBD	Penanganan Inflasi Daerah		165.000.000
2 09 03 2.01 05	Pengembangan Kelembagaan dan Jaringan Distribusi Pangan	Jumlah Kelembagaan dan Jaringan Distribusi Pangan yang Dikembangkan	Bengkalis	66 Unit	220.000.000	APBD			242.000.000
2 09 03 2.01 06	Pengembangan Kelembagaan Usaha Pangan Masyarakat dan Toko Tani Indonesia	Berkembangnya Kelembagaan Usaha Pangan Masyarakat dan		Unit	150.000.000				165.000.000

		Toko Tani Indonesia							
2 09 03 2.01 07	Peningkatan Ketahanan Pangan Keluarga	Jumlah Keluarga yang Mengikuti Peningkatan	Bengkalis	Keluarga	155.000.000				
<b>2 09 03 2.02</b>	<b>Pengelolaan dan Keseimbangan Cadangan Pangan Kabupaten/Kota</b>				<b>503.000.000</b>				<b>1.006.000.000</b>
2 09 03 2.02 01	Koordinasi dan Sinkronisasi Pengendalian Cadangan Pangan Kabupaten/Kota	Jumlah Koordinasi dan Sinkronisasi Pengendalian Cadangan Pangan Kabupaten/Kota	Bengkalis	Laporan	150.000.000	APBD			300.000.000
2 09 03 2.02 03	Pengadaan Cadangan Pangan Pemerintah Kabupaten/Kota	Jumlah Cadangan Pangan Pemerintah Kabupaten/Kota	Bengkalis	Ton	353.000.000	APBD			706.000.000
<b>2 09 03 2.04</b>	<b>Pelaksanaan Pencapaian Target Konsumsi Pangan Perkapita/Tahun sesuai dengan Angka Kecukupan Gizi</b>				<b>650.000.000</b>		Lanjutan		<b>780.000.000</b>
2 09 03 2.04 01	Penyusunan dan Penetapan Target Konsumsi Pangan per Kapita per Tahun	Target Konsumsi Pangan Per Kapita Per Tahun	Bengkalis	Dokumen	200.000.000	APBD	Lanjutan		280.000.000
2 09 03 2.04 02	Pemberdayaan Masyarakat dalam Penganekaragaman Konsumsi Pangan Berbasis Sumber Daya Lokal	Jumlah Pemberdayaan Kelompok Masyarakat dalam Penganekaragaman Konsumsi Pangan Berbasis Sumber Daya Lokal	Bengkalis	1 Laporan	450.000.000	APBD	Program Unggulan Penurunan Prevalansi Stunting		500.000.000
<b>2 09 04</b>	<b>PROGRAM PENANGANAN KERAWANAN PANGAN</b>				<b>142.500.000</b>				<b>156.750.000</b>



<b>2 09 04 2.02</b>	<b>Penanganan Kerawanan Pangan Kewenangan Kabupaten/Kota</b>				<b>142.500.000</b>				<b>156.750.000</b>
2 09 04 2.02 01	Koordinasi dan Sinkronisasi Penanganan Kerawanan Pangan Kabupaten/Kota	Jumlah Koordinasi dan Sinkronisasi Penanganan Kerawanan Pangan Kabupaten/Kota	Bengkalis	1 Laporan	142.500.000	APBD	Lanjutan		156.750.000
<b>2 09 05</b>	<b>PROGRAM PENGAWASAN KEAMANAN PANGAN</b>				<b>200.000.000</b>				<b>250.000.000</b>
<b>2 09 05 2.01</b>	<b>Pelaksanaan Pengawasan Keamanan Pangan Segar Daerah Kabupaten/Kota</b>				<b>200.000.000</b>				<b>250.000.000</b>
2 09 05 2.01 05	Penyediaan Sarana dan Prasarana Pengujian Mutu dan Keamanan Pangan Segar Asal Tumbuhan Daerah Kabupaten/Kota	- Jumlah Sarana dan Prasarana Pengujian Mutu dan Keamanan Pangan Segar Asal Tumbuhan Daerah Kabupaten/Kota	Bengkalis	1 Dokumen	200.000.000	APBD	Lanjutan		250.000.000
<b>JUMLAH BELANJA LANGSUNG</b>					<b>13.777.727.653</b>				<b>15.552.271.675</b>

Bengkalis, Januari 2023

Pit. KEPALA DINAS  
KETAHANAN PANGAN  
KABUPATEN BENGKALIS



Dr. Hj. SURYA SUHERSI, M.Pd  
Pembina TK.I  
NIP. 19650224 199703 2 002

## **BAB V**

### **PENUTUP**

Rencana Kerja Dinas Ketahanan Pangan Kabupaten Bengkalis Tahun 2024 merupakan rencana kerja tahunan yang disusun sebagai penjabaran dari Rencana Strategis Dinas Ketahanan Pangan Kabupaten Pangan Tahun 2021-2026 dan Draft Rencana Kerja Pemerintah Daerah (RKPD) Kabupaten Bengkalis Tahun 2024. Renja ini merupakan dokumen rencana operasional pelaksanaan program dan kegiatan tahun 2024, guna mendukung pencapaian arah, tujuan, sasaran dan target prioritas rencana pembangunan tahun 2024.

#### **5.1. Catatan Penting Dalam Penyusunan Renja**

Dalam rangka meningkatkan kualitas perencanaan dan produk perencanaan maka program dan kegiatan harus menerapkan prinsip-prinsip efisiensi, efektivitas, transparansi, dan akuntabilitas untuk mencapai sasaran-sasaran pembangunan bidang Urusan Pangan yang tertuang dalam Rencana Kerja Dinas Ketahanan Pangan Kabupaten Bengkalis Tahun 2024. Optimalisasi pencapaian hasil pada pelaksanaan program/kegiatan yang dilaksanakan di Dinas Ketahanan Pangan Kabupaten Bengkalis harus ada keterpaduan dan sinkronisasi antar kegiatan, baik antar kegiatan dalam satu program maupun kegiatan antar program, dalam satu instansi dan antar instansi, dengan tetap memperhatikan tugas pokok dan fungsi yang melekat pada Dinas Ketahanan Pangan.

#### **5.2. Kaidah-Kaidah Pelaksanaan**

Kaidah-kaidah pelaksanaan Rencana Kerja Dinas Ketahanan Pangan Kabupaten Bengkalis Tahun 2024 sebagai berikut:

1. Dalam upaya sinkronisasi dan sinergitas perencanaan pembangunan, pelaksanaan setiap program dan kegiatan dalam Rencana Kerja Dinas Ketahanan Pangan Kabupaten Bengkalis Tahun 2024 baik yang bersumber dari APBD Kabupaten, APBD Propinsi Riau, maupun APBN, harus memperhatikan/mempedomani dokumen-dokumen perencanaan yang ada di atasnya

2. Renja Dinas Ketahanan Pangan Kabupaten Bengkalis Tahun 2024 digunakan sebagai dasar penyusunan Rencana Kerja Anggaran (RKA) Dinas Ketahanan Pangan Kabupaten Bengkalis Tahun 2024.

### 5.3. Rencana Tindak Lanjut

1. Perlu penguatan kelembagaan dan peran masing-masing stakeholder dalam pembangunan bidang Urusan Pangan
2. Perlunya komitmen kuat dalam pengawalan upaya-upaya pembangunan bidang Pangan yang masih memerlukan upaya keras
3. Diperlukannya kebijakan strategis dan inovatif dalam penyelarasan penyelesaian permasalahan Ketahanan Pangan dengan keterlibatan berbagai pihak, sesuai dengan kewenangan, aturan dan dapat dipertanggungjawabkan
4. Perlunya monitoring dan evaluasi dalam implementasi Rencana Kerja Pembangunan Ketahanan Pangan yang telah diusulkan dan ditetapkan
5. Meningkatkan peran serta masyarakat, baik dalam proses perencanaan maupun penganggaran, dan pelaksanaan di masyarakat sehingga transparansi akan lebih terwujud.

Rencana Kerja Dinas Ketahanan Pangan Kabupaten Bengkalis Tahun 2024, selain menjadi acuan pelaksanaan kegiatan tahun 2024 berfungsi pula sebagai sarana peningkatan kinerja Dinas Ketahanan Pangan Kabupaten Bengkalis. Renja juga memberikan umpan balik yang sangat diperlukan dalam pengambilan keputusan dan penyusunan rencana di masa mendatang oleh para pimpinan manajemen dan seluruh staf Dinas Ketahanan Pangan Kabupaten Bengkalis sehingga akan diperoleh peningkatan kinerja ke arah yang lebih baik di masa yang akan datang.

Bengkalis, Januari 2023

Pit. KEPALA DINAS  
KETAHANAN PANGAN  
KABUPATEN BENGKALIS



Dr. Hj. SURYA SUHERSI, M.Pd  
Pembina TK.I  
NIP. 19650224 199703 2 002