



PEMANTAUAN KASUS COVID-19 KABUPATEN BENGKALIS

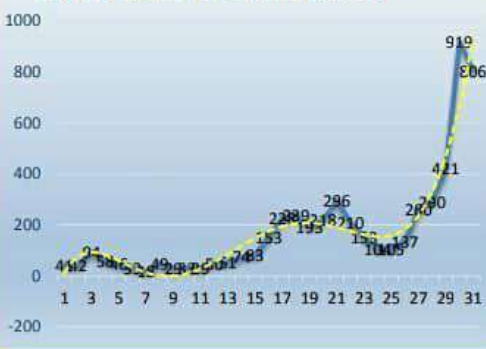
Dinas Kesehatan Kabupaten Bengkulu

Dashboard Harian

dr. Ersan Saputra, TH
Kepala Dinas Kesehatan



TREND GRAFIK MINGGUAN KASUS COVID-19 TAHUN 2021



DATA HARIAN PEMANTAUAN COVID-19

TANGGAL 11 AGUSTUS 2021 (20.00 WIB)

DATA	JUMLAH
Kasus Positif	89
Swab PCR & Rapid Ag	911
Jumlah orang divaksinasi hari ini	0
Meninggal	2

TRAND GRAFIK BULANAN KASUS COVID-19 KAB. BENGKALIS TAHUN 2020-2021



GRAFIK TREND HARIAN KASUS COVID-19 TAHUN 2021



ANALISA KASUS HARIAN

1. Bahwa mulai terjadi peningkatan kasus terlihat mulai tanggal 1 Juli 2021
2. Angka positif rate yakni 9,77 % dari target Nasional < 5 %
3. Penggunaan Tempat Tidur RS saat ini > 77,63% (BOR)



PERKEMBANGAN KASUS COVID-19 TAHUN 2021



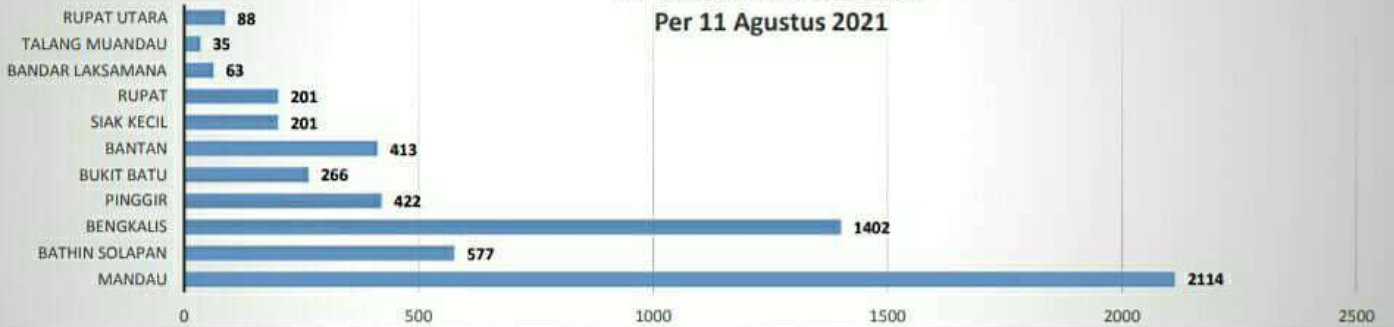
SUSPEK DI PUSKESMAS		SUSPEK DI RS				KONFIRMASI / POSITIF			
7787		242				5782			
Dalam Pemantauan	Selesai Pemantauan	ISOLASI MANDIRI	DIRAWAT DI RS	SEMBUH	MENINGGAL	ISOLASI MANDIRI	DIRAWAT DI RS	SEMBUH	MENINGGAL
731	7056	0	10	175	57	1796	101	3665	220

Sebaran Kasus Covid-19 Per Kecamatan Tahun 2021

Sebaran Kasus Terkonfirmasi Covid-19

Per Kecamatan Tahun 2021

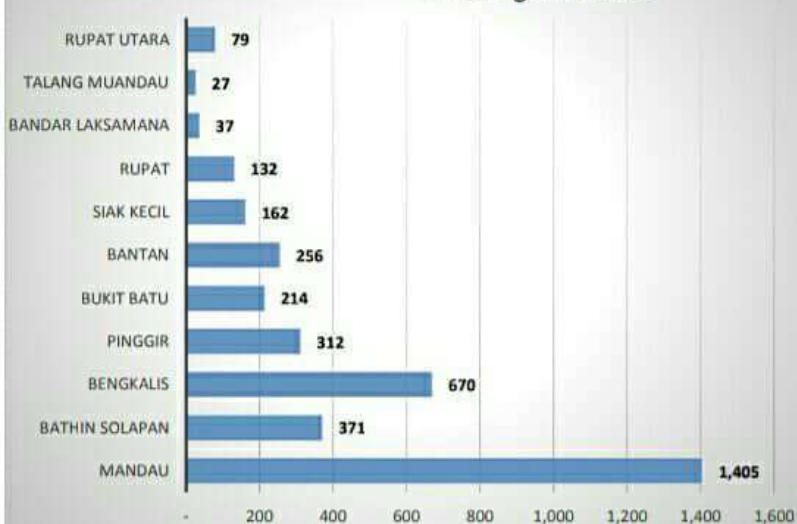
Per 11 Agustus 2021



Sebaran Kasus Terkonfirmasi Covid-19 Sembuh

Per Kecamatan Tahun 2021

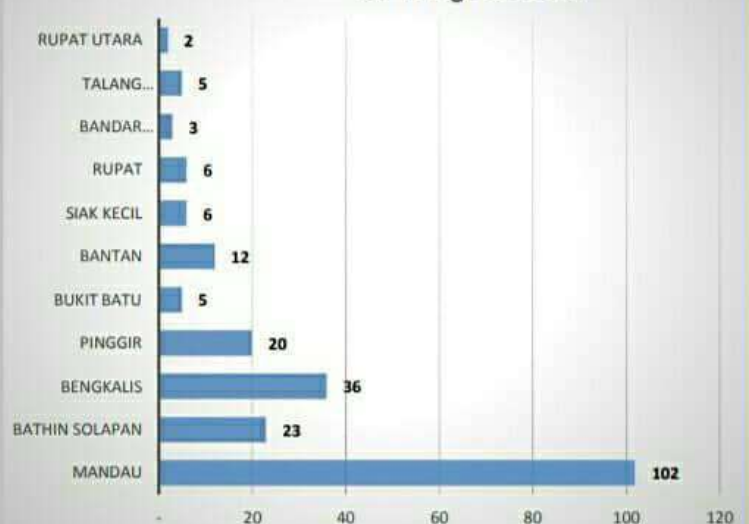
Per 11 Agustus 2021



Sebaran Kasus Terkonfirmasi Covid-19 Meninggal

Per Kecamatan Tahun 2021

Per 11 Agustus 2021

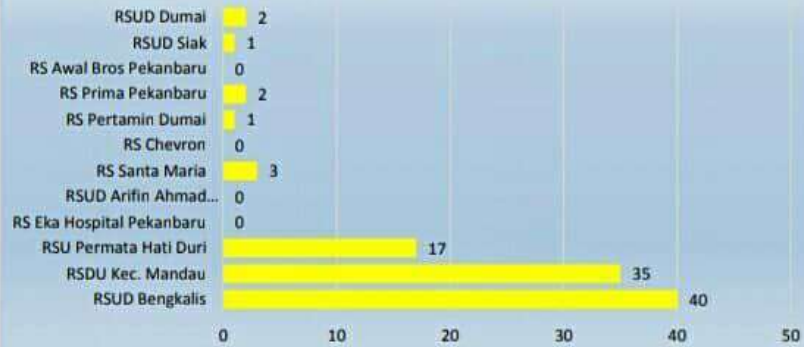


Kasus Terkonfirmasi Covid-19 Sedang Isolasi Mandiri dan dirawat di RS Saat Ini

Data Isolasi Kasus Terkonfirmasi Kasus-19 Per Tanggal 11 Agustus 2021



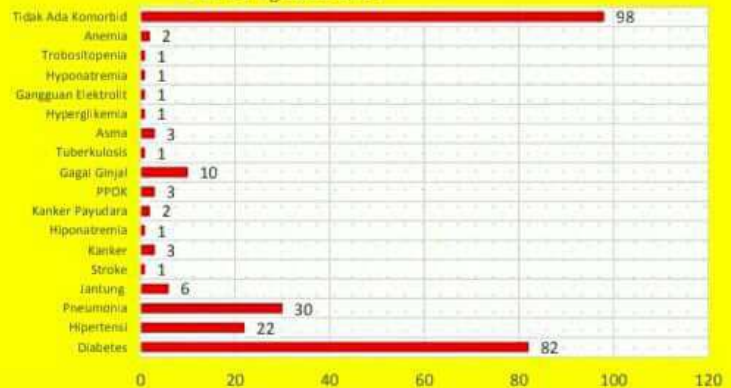
Kasus Terkonfirmasi Aktif sedang dirawat di Rumah Per 11 Agustus 2021



Kasus Terkonfirmasi Covid-19 Meninggal Tahun 2021



Kematian Kasus Covid-19 Berdasarkan Penyakit Penyerta (Kororbid) Per 11 Agustus 2021



KASUS TERKONFIRMASI MENURUT UMUR DAN JENIS KELAMIN TAHUN 2021

