

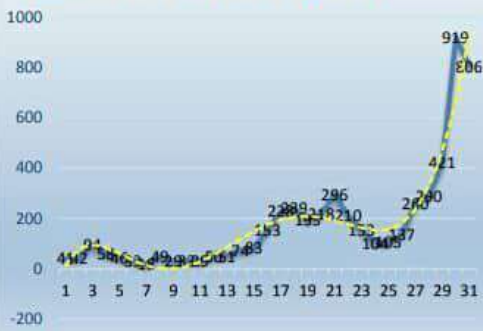
PEMANTAUAN KASUS COVID-19 KABUPATEN BENGKALIS

Dinas Kesehatan Kabupaten Bengkalis

Dashboard Harian

dr. Ersan Saputra, TH
Kepala Dinas Kesehatan

TREND GRAFIK MINGGUAN KASUS COVID-19 TAHUN 2021



DATA HARIAN PEMANTAUAN COVID-19

TANGGAL 10 AGUSTUS 2021 (20.00 WIB)

DATA	JUMLAH
Kasus Positif	91
Swab PCR & Rapid Ag	178
Jumlah orang divaksinasi hari ini	977
Meninggal	13

TRAND GRAFIK BULANAN KASUS COVID-19 KAB. BENGKALIS TAHUN 2020-2021



GRAFIK TREND HARIAN KASUS COVID-19 TAHUN 2021



ANALISA KASUS HARIAN

1. Bahwa mulai terjadi peningkatan kasus terlihat mulai tanggal 1 Juli 2021
2. Sangat tingginya angka positif rate yakni 51,12 %
3. Penggunaan Tempat Tidur RS saat ini > 77,63% (BOR)



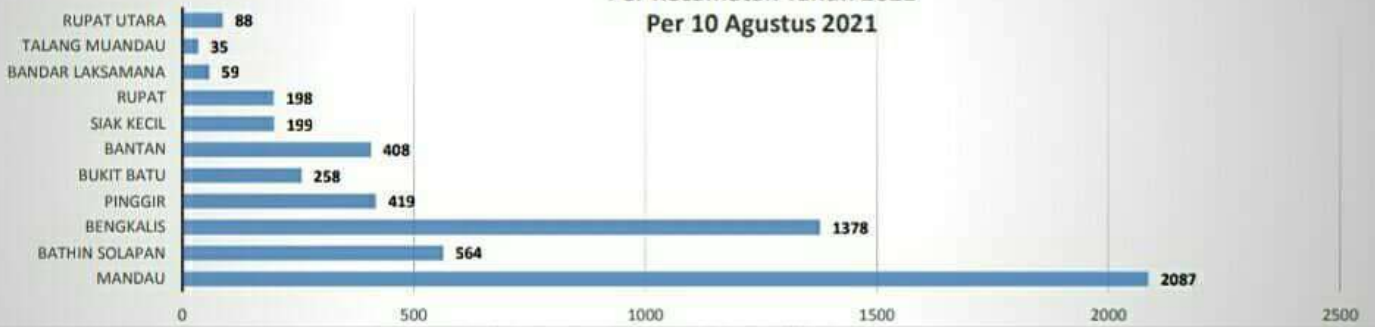
PERKEMBANGAN KASUS COVID-19 TAHUN 2021



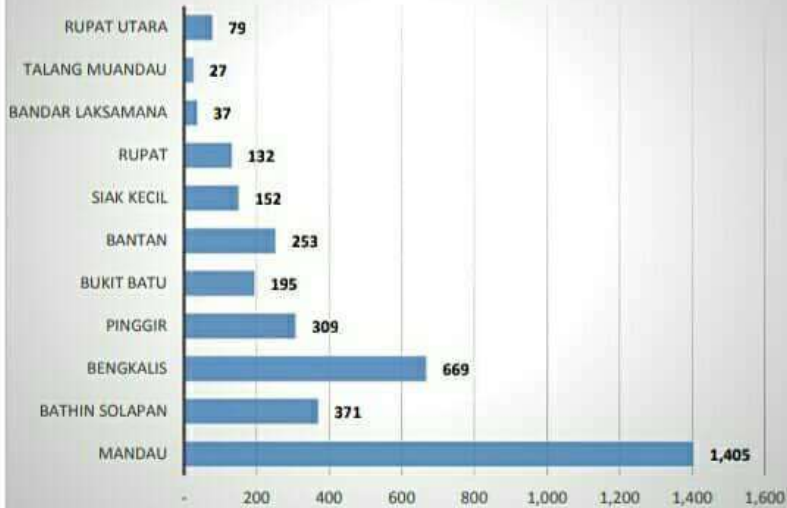
SUSPEK DI PUSKESMAS		SUSPEK DI RS				KONFIRMASI / POSITIF			
7705		244				5693			
Dalam Pemantauan	Selesai Pemantauan	ISOLASI MANDIRI	DIRAWAT DI RS	SEMBUH	MENINGGAL	ISOLASI MANDIRI	DIRAWAT DI RS	SEMBUH	MENINGGAL
888	6817	0	13	174	57	1743	103	3629	218

Sebaran Kasus Covid-19 Per Kecamatan Tahun 2021

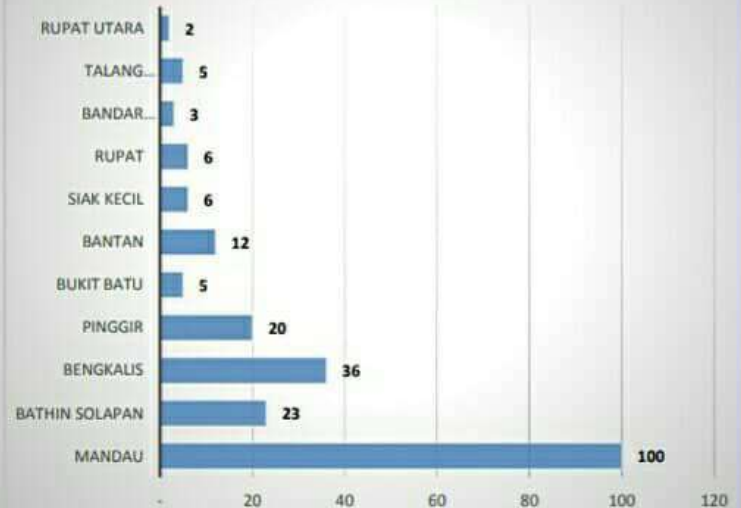
Sebaran Kasus Terkonfirmasi Covid-19 Per Kecamatan Tahun 2021 Per 10 Agustus 2021



Sebaran Kasus Terkonfirmasi Covid-19 Sembuh Per Kecamatan Tahun 2021 Per 10 Agustus 2021



Sebaran Kasus Terkonfirmasi Covid-19 Meninggal Per Kecamatan Tahun 2021 Per 10 Agustus 2021

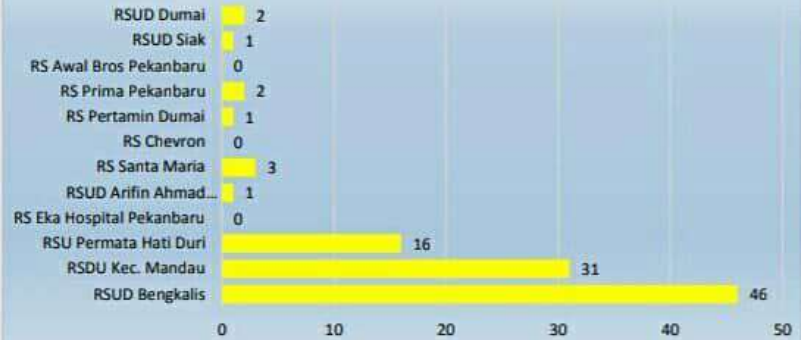


Kasus Terkonfirmasi Covid-19 Sedang Isolasi Mandiri dan dirawat di RS Saat Ini

Data Isolasi Kasus Terkonfirmasi Kasus-19 Per Tanggal 10 Agustus 2021



Kasus Terkonfirmasi Aktif sedang dirawat di Rumah Per 10 Agustus 2021



Kasus Terkonfirmasi Covid-19 Meninggal Tahun 2021



Kematian Kasus Covid-19 Berdasarkan Penyakit Penyerta (Komorbid) Per 10 Agustus 2021



KASUS TERKONFIRMASI MENURUT UMUR DAN JENIS KELAMIN TAHUN 2021

